

UNIVERSIDAD NACIONAL AUTONOMA DE MEXICO
DIVISION DE ESTUDIOS DE POSTGRADO
FACULTAD DE MEDICINA

ESPECIALIZACION EN ESTADISTICA APLICADA A LA SALUD

SISTEMA INTEGRAL DE INFORMACION EN SALUD :

PROGRAMACION Y EVALUACION DE ACTIVIDADES
EN LA ATENCION PRIMARIA A LA SALUD.

TRABAJO DE FIN DE CURSOS QUE PRESENTA :
LIND GONZALEZ HUIDOBRO, PARA DISCUSION
DURANTE EL EXAMEN FINAL DE LA ESPECIALI-
ZACION EN ESTADISTICA APLICADA A LA
SALUD.

**TESIS CON
FALLA DE ORIGEN**



Universidad Nacional
Autónoma de México



UNAM – Dirección General de Bibliotecas
Tesis Digitales
Restricciones de uso

DERECHOS RESERVADOS ©
PROHIBIDA SU REPRODUCCIÓN TOTAL O PARCIAL

Todo el material contenido en esta tesis esta protegido por la Ley Federal del Derecho de Autor (LFDA) de los Estados Unidos Mexicanos (México).

El uso de imágenes, fragmentos de videos, y demás material que sea objeto de protección de los derechos de autor, será exclusivamente para fines educativos e informativos y deberá citar la fuente donde la obtuvo mencionando el autor o autores. Cualquier uso distinto como el lucro, reproducción, edición o modificación, será perseguido y sancionado por el respectivo titular de los Derechos de Autor.

INDICE

1. INTRODUCCION	1 - 4
2. ANTECEDENTES	5 - 8
3. JUSTIFICACIONES	9
4. OBJETIVOS	10
5. METODOLOGIA	11 - 17
6. CONCLUSIONES	18 - 19
7. RESUMEN	20
8. REFERENCIAS	21
9. ANEXOS	

INTRODUCCION

LA HUMANIDAD HA HECHO REALMENTE UN ESFUERZO GIGANTESCO PARA CONOCERSE --
ASI MISMA, AUNQUE POSEEMOS EL TESORO DE LAS OBSERVACIONES ACUMULADAS POR LOS
SABIOS, LOS FILÓSOFOS Y LOS GRANDES MATEMÁTICOS DE TODAS LAS ÉPOCAS, SOLO HE-
MOS COMPRENDIDO CIERTOS ASPECTOS DE NOSOTROS MISMOS, CADA UNO ESTAMOS FORGA-
DOS POR UNA PROCESION DE FANTASMAS, EN MEDIO DE LOS CUALES AVANZAN MUCHAS --
REALIDADES DESCONOCIDAS.

EN EFECTO, NUESTRA IGNORANCIA ES PROFUNDA, MUCHAS PREGUNTAS QUE SE PLAN-
TEAN QUIENES ESTUDIAN A LOS SERES HUMANOS, QUEDAN SIN RESPUESTA. NUESTRA IG-
NORANCIA PUEDE ATRIBUIRSE AL MISMO TIEMPO AL MODO DE EXISTIR DE NUESTROS AN-
TEPASADOS, A LA COMPLEJIDAD DE NUESTRA NATURALEZA Y LA ESTRUCTURA DE NUESTRO
ESPIRITU. ANTE TODO, EL HOMBRE TENIA QUE VIVIR, Y ESTA NECESIDAD EXIGIA LA --
CONQUISTA DEL MUNDO EXTERIOR) DURANTE PERIODOS INMENOS, NUESTROS ANTECESO-
RES NO TUVIERON LA INCLINACION DE ESTUDIARSE ASI MISMOS Y EMPLEARON SU INTE-
LIGENCIA EN OTRAS DIRECCIONES.

SIN EMBARGO, LA ENFERMEDAD, EL DOLOR, LA BUERTE, QUE SIEMPRE HAN ACOMPA-
ÑADO AL HOMBRE, ATRAJERON HASTA CIERTO PUNTO LA ATENCION DEL HOMBRE HACIA EL
MUNDO INTERIOR DE SU CUERPO. AL PRINCIPIO LE BASTO A LA MEDICINA EL PROBLEMA
PRACTICO DE ALIVIAAR AL ENFERMO CON MEDIDAS EMPÍRICAS) SOLO EN ÉPOCAS RECIENTES
COMPRENDIO QUE EL METODO MAS SEGURO DE PREVENIR O CURAR LAS ENFERMEDADES
ES ADQUIRIR UNA COMPRENSION COMPLETA DEL CUERPO SAÑO Y DEL CUERPO ENFERMO EN
RELACION AL MEDIO AMBIENTE QUE LO RODEA, O BIEN ESTUDIAR AL HOMBRE EN FUNCION
DEL TODO.

EL AMBIENTE QUE HA MOLDEADO EL CUERPO Y LA MENTE DE NUESTROS ANTEPASA-
DOS, DURANTE MUCHOS MILENIO HA SIDO SUSTITUIDO POR OTRO Y NO NOS HEMOS DADO
CUENTA DE SU IMPORTANCIA, YA QUE ES ESTE UNO DE LOS ACONTECIMIENTOS MAS DRAM-
MATICOS EN LA HISTORIA DE LA HUMANIDAD, PORQUE CUALQUIER MODIFICACION QUE SE
PRODUZCA A SU ALREDEDOR, TURBA INEVITABLE Y PROFUNDAMENTE AL SER HUMANO.

SIN EMBARGO, ES CIERTO LA SALUD MEJORA. NO SOLAMENTE HA DISMINUIDO LA --
MORTALIDAD, SINO QUE CADA INDIVIDUO ES MAS ALTO Y MAS FUERTE, LOS HIJOS SON --
HOY MUCHO MAS ALTOS QUE SUS PADRES. LA MEJOR ALIMENTACION Y EL EJERCICIO FI-
SICO, AUNADOS A LOS GRANDES AVANCES CIENTÍFICOS Y TECNOLÓGICOS EN EL CAMPO DE
LA MEDICINA, HAN AUMENTADO LA LONGEVIDAD. PERO AUN HEMOS DE ENFRENTARNOS CON
UN PROBLEMA GRAVE, PUES MIENTRAS QUE LAS ENFERMEDADES INFECCIOSAS VAN SIENDO
ELIMINADAS DEBIDO A QUE LOS HIGIENISTAS Y LOS MÉDICOS LES HAN CONSAGRADO POR
ENTERO SU ATENCION, POR OTRO LADO HAN AUMENTADO EN CARRO LAS ENFERMEDADES --
DEGENERATIVAS QUIZAS COMO UN MECANISMO COMPENSADOR DE LA PROPIA NATURALEZA. --
QUIEN PUEDE SABERLO.

PARA UN MEJOR CONOCIMIENTO DE LOS PROBLEMAS DE SALUD QUE ARRIEJAN AL HOM-
BRE, SE HACE NECESARIA LA CREACION DE UN SISTEMA QUE NO SOLO ACUMULE INFORMACI-
ON, SINO QUE BRINDE ALTERNATIVAS PRACTICAS EN BENEFICIO DE UN GRUPO SOCIAL
DETERMINADO.

NO PUEDE OBTENERSE UN MEJOR CONOCIMIENTO DE ESTOS PROBLEMAS, SELECCIONAN-
DO SIMPLEMENTE LOS HECHOS POSITIVOS DE UNA MASA DE DATOS QUE ATAZEN AL GRUPO
SOCIAL Y HACIENDO UN INVENTARIO COMPLETO DE SUS ACTIVIDADES. NI SIRUIERA DAR-
TARA CON COMPLETAR ESTOS DATOS CON NUEVAS OBSERVACIONES Y EXPERIMENTOS; NE-
CESITAMOS, SOBRE TODO, UNA SINTESIS QUE PUEDA SER UTILIZADA, ES DECIR, UNA --
PAUTA DE CARACTER UNIVERSAL QUE GUIE NUESTROS ESTUDIOS.

EL PROPOSITO DE LA INFORMACION QUE SE RECAUDA NO DEBE SER EL DE SATISFACER NUESTRA CURIOSIDAD, SINO EL DE RECONSTRUIR NOSOTROS Y NUESTRO AMBIENTE ESTE FIN ES ESENCIALMENTE PRACTICO. LA ADQUISICION DE GRANDES CANTIDADES DE DATOS, SI QUEDA ESPARCIDA EN GRANDES BANCOS DE INFORMACION O EN LIBROS SOLO LEGIBLES PARA ESPECIALISTAS, ES TOTALMENTE INUTIL. UN DICCIONARIO NO CONTIENE A SU PROPIETARIO UNA CULTURA LITERARIA O CIENTIFICA.

NUESTRAS IDEAS DEBEN SER REUNIDAS COMO UN CONJUNTO VIVIENTE DENTRO DE LA INTELIGENCIA Y LA MEMORIA DE TODAS Y CADA UNA DE LAS PERSONAS A QUIENES ATARE EL ESTUDIO DE ESTOS PROBLEMAS. DE ESTE MODO, LOS ESFUERZOS QUE LA HUMANIDAD HA HECHO Y HACE INCESANTEMENTE PARA ALCANZAR MEJORES ESPECTATIVAS DE VIDA LLEGARAN A SER PRODUCTIVOS.

SE CONSIDERA QUE LA INFORMACION CONSTITUYE EL FACTOR A TRAVES DEL CUAL SE REGISTRAN LOS HECHOS EFECTUADOS POR CUALQUIER ESTRUCTURA Y SON SUS ATRIBUTOS LA VERACIDAD, SUFICIENCIA Y OPORTUNIDAD LOS QUE MODIFICAN EN FORMA POSITIVA LAS DESVIACIONES OBSERVADAS A TRAVES DE LA MISMA. EN LA ACTUALIDAD LOS MEDIOS EXISTENTES PARA LA RECOLECCION, ORGANIZACION, PRESENTACION Y ANALISIS DE LA INFORMACION, SON CONSIDERADOS COMO POCO DEMONSTRATIVOS EN EL FENOMENO SALUD-ENFERMEDAD.

LOS SERVICIOS COORDINADOS DE SALUD PUBLICA EN EL ESTADO DE MEXICO, CONCIENTES DE LOS FACTORES LIMITANTES O RESTRICTIVOS PARA EL MANEJO ADECUADO DE UNA INFORMACION UTIL, TANTO PARA LA PROGRAMACION COMO LA OPERACION DE LAS ACCIONES NECESARIAS A LA POBLACION; HA TOMADO COMO ESTRATEGIA FUNDAMENTAL EL ESTABLECIMIENTO DE UN SISTEMA INTEGRAL DE INFORMACION EN SALUD. PARA FULCRIMIENTO DE ESTA ESTRATEGIA SE REQUIRIO DE OTRAS EN MATERIA DE: FORMACION DE RECURSOS HUMANOS MAS CAPACITADOS QUE REPRESENTAN UN ELEMENTO FUNDAMENTAL EN EL LOGRO DE MAYOR EFICIENCIA EN EL MODELO INTEGRAL DE ATENCION PRIMARIA A LA SALUD, QUE PERMITE EL ACCESO A LOS SERVICIOS, A TRAVES DE MICROREGIONES DELIMITADAS GEOGRAFICAMENTE Y QUE PROTEGEN EN PROMEDIO A 3,000 HABITANTES O 500 FAMILIAS.

ESTA DELIMITACION EN ESPACIO, FUE LOGRADA A TRAVES DE LA VISITA A LAS COMUNIDADES, POR PARTE DEL COORDINADOR MUNICIPAL Y EL AUXILIAR DE SALUD DE LA MICROREGION EN ESTUDIO. ARENAS DE UN LEVANTAMIENTO DE CENSO QUE PERMITE LA SECTORIZACION DE CADA UNA DE LAS LOCALIDADES, EL CONOCIMIENTO DEL NUMERO DE VIVIENDAS Y HABITANTES, DE QUANTIDAD, EN CONSTRUCCION Y LA LOCALIZACION DE COMERCIOS, SERVICIOS MUNICIPALES Y ESCUELAS, ASÍ COMO DE LOS CUERPOS DE AGUAS SALIENTES QUE SIEMPRE DE REFERENCIA. ASI COMO LA ELABORACION DE LA IDENTIFICACION DE SALUD INDIVIDUAL, FAMILIAR Y COLECTIVO; GENERANDO A TRAVES DEL EXAMEN DE SALUD FAMILIAR, EL CUAL ES UN INSTRUMENTO FUNDAMENTAL PARA LA PLANFACION, QUE CONTRIBUYE A LA JERARQUIZACION Y VALORACION DE LOS DIFERENTES FACTORES QUE INTERVIENEN EN EL PROCESO SALUD-ENFERMEDAD; PERMITIENDO ASÍ MISMO CONOCER LA RELACION QUE EXISTE ENTRE DICHOS FACTORES CON EL MEDIO AMBIENTE, ASÍ COMO DE SU ALCANTARIA EN LOS DIFERENTES ESPACIOS DE LA COMUNIDAD EN GENERAL.

EL MODELO INTEGRAL DE ATENCION PRIMARIA, A TRAVES DE LA DELIMITACION EN TIEMPO, PERMITE LA PROGRAMACION A CORTO, MEDIANO Y LARGO PLAZO, OBTIENIENDO DE ELLO UNA COHERENTE, ARMONICA, ASI COMO FLEXIBLE PLANFACION Y EJECUCION DE ACTIVIDADES LO CUAL DIRIGE A UNA ELIACION MAS PRECISA DE NUESTROS OBJETIVOS.

UNA PROGRAMACION ANUAL DIVIDIDA EN TRES CUATRINESTRES Y CADA UNO DE ELLOS EN DOS ETAPAS:

CUATRINESTRES	ETAPAS	
I	PLANEACION	EJECUCION
	ENERO	FEBRERO
		MARZO
		ABRIL
II	MAYO	JUNIO
		JULIO
		AGOSTO
		SEPTIEMBRE
III	SEPTIEMBRE	OCTUBRE
		NOVIEMBRE
		DICIEMBRE

UNA ETAPA DE PLANEACION, QUE NOS PROPORCIONARA:

- A).- UN MEJOR ORDEN Y CONTROL, ASI COMO UNA MAYOR EFICIENCIA EN EL DESARROLLO DE ACTIVIDADES; QUE DISMINUYA EN FORMA IMPORTANTE LA ACTIVIDAD DISPERSA Y CON ELLO LA DUPLICACION DE ESFUERZOS Y MOVIMIENTOS INUTILES.
- B).- LA REALIZACION DE OBJETIVOS EN FORMA INTEGRAL, EFICIENTE Y OPORTUNA EN LA ATENCION INDIVIDUAL, FAMILIAR Y COLECTIVA.
- C).- UNA ADECUADA COORDINACION INTERNA QUE GENERE UN MEJOR APROVECHAMIENTO DE NUESTROS RECURSOS.
- D).- LA ELIMINACION, EN LO POSIBLE DE DECISIONES BASADAS EN LA IMPROVISACION O EN EL SENTIMIENTO.
- E).- OBTENER UNA VISION PRECISA DE NUESTROS OBJETIVOS A TRAVES DE UNIFORMES CONTROLADOS, QUE PERMITEN COMPRENDER MEJOR LAS ACTIVIDADES Y FUNDAMENTAR ADECUADAMENTE NUESTRAS ACCIONES.

UNA ADECUADA PLANEACION QUE REDUNDARA EN BENEFICIO DE UNA ETAPA DE EJECUCION QUE PERMITA UN MEJOR LOGRO DE OBJETIVOS, A TRAVES DE UNIVERSOS DE TRABAJO BAJO CONTROL; OBTENIENDO CON ELLOS, ACTIVIDADES CONSOLIDADAS (VGR. ESCUELA DE VACUNACION COMPLETO, UTILIZACION DE FOGON EN ALTO, FAMILIAS CON CONSUMO DE AGUA BAJO ALGUN TRATAMIENTO, (FILTRACION, EBULLICION, CLORACION, ETC.)) MEDIANTE EL SEGUIENTO DEL INDIVIDUO, DE LA FAMILIA Y DE LA COMUNIDAD.

AUNADO A LO ANTERIOR ES ESENCIAL UN SISTEMA DE INFORMACION QUE PERMITA - UNA EVALUACION MAS PRECISA SOBRE LOS AVANCES LOGRADOS EN EL INDIVIDUO, FAMILIA Y COMUNIDAD; QUE PROPORCIONE LAS BASES PARA EL DESARROLLO DE UNA ADECUADA PLANEACION Y EJECUCION DE LAS ACTIVIDADES NECESARIAS PARA CADA MICROREGION.

TODO ELLO COADYUVARA EN EL ESTABLECIMIENTO DE UN MODELO FORMADO A LAS POSIBILIDADES Y NECESIDADES DE LA MICROREGION, DEBIENDO PERMITIR A CADA UNA DE ELLAS (DE ACUERDO A SUS CAPACIDADES); INCREMENTAR Y ORIENTAR SUS RECURSOS HACIA LA IMPARTICION DE SERVICIOS DE SALUD MAS EFICIENTES, EQUILIBRADOS E INTEGRALES.

ANTECEDENTES

EL PROCESO DE DESARROLLO SOCIOECONOMICO DE NUESTRO ESTADO, SI BIEN HA PERMITIDO UN AVANCE HACIA MEJORES NIVELES DE BIENESTAR, TAMBIEN HA SIGNIFICADO LA APARICION DE NUEVOS, VARIADOS Y MULTIPLES PROBLEMAS EN LOS DIFERENTES AMBITOS DE LA VIDA, Y POR CONSIGUIENTE, UNA MAYOR COMPLEJIDAD DE LA PROBLEMATICA GLOBAL ESTATAL.

LA IMPORTANCIA DE HACER FRENTE A ESTA SITUACION Y DE ORIENTAR LA MARCHA DE NUESTRA SOCIEDAD HACIA MEJORES Y MAS ELEVADOS NIVELES DE DESARROLLO, NOS CONDUCE A CONOCER LOS FENOMENOS DE LA REALIDAD Y ESTABLICER DE ANTEMANO LOS POSIBLES EFECTOS DE LA IMPLANTACION DE MEDIDAS DE POLITICA, ECONOMICA Y SOCIAL.

DENTRO DEL ESFUERZO DE LOS SERVICIOS COORDINADOS DE SALUD PUBLICA EN EL ESTADO DE MEXICO POR ATENDER LAS NECESIDADES DE CONOCIMIENTO DEL PROCESO DEL DESARROLLO, RESULTA FUNDAMENTAL LA INFORMACION ESTADISTICA EN EL DIAGNOSTICO DE LA REALIDAD ESTATAL, PUES SIRVE DE BASE PARA LA PLANEACION, ORGANIZACION, EJECUCION Y CONTROL DE LAS ACTIVIDADES QUE EMPRENDA LA JEFATURA; ASI MISMO, ES NECESARIO CONTAR CON INFORMACION ADECUADA PARA EVALUAR LA TRASCENDENCIA DE DICHAS ACCIONES EN LOS SECTORES PRIVADO Y SOCIAL.

EL DESARROLLO DE PROCESOS DE GENERACION DE ESTADISTICAS EN SALUD POR PARTE DE LA JEFATURA DE LOS SERVICIOS HA SIDO PARALELO AL CRECIMIENTO ESTATAL. ADENAS HA DADO RESPUESTA EN GRAN PARTE A LAS PRIORIDADES CONTENIDAS EN LOS DIFERENTES ESQUEMAS DE POLITICAS, ECONOMICO Y SOCIALES, QUE SON QUIENES SENSALAN LAS NECESIDADES DE INFORMACION.

EN EL ESTADO DE MEXICO, LA PROBLEMATICA DE SALUD EN LOS ULTIMOS AÑOS HA MOSTRADO ENTRE UNO DE SUS ASPECTOS, QUE SE HA VENIDO PRESENTANDO UN INCREMENTO ENORME EN CUANTO A LAS ACCIONES DE SALUD QUE SE REQUIEREN. LAS CAUSAS DEL INCREMENTO SON MIXTAS:

INFLUYE TANTO LA TENDENCIA A UN USO CRECIENTE DE LA TECNOLOGIA QUE RESPONDE A LA MODERNIZACION Y PROGRESO DE LA MEDICINA, COMO EL CONSTANTE AUMENTO DE LA POBLACION QUE REQUIERE ATENCION. LA REALIZACION DE UNA ACTIVIDAD NO SATISFACE EN SU TOTALIDAD UN PROBLEMA.

POR LO ANTERIOR, DEBIA DE CREARSE UN SISTEMA QUE DEFINIERA POR UN LADO, LOS MODELOS DE ATENCION MEDICA A TRAVES DE LOS CUALES SE EXTENDIERA LA COBERTURA A GRUPOS DE POBLACION DE RECIENTE INCORPORACION Y LA UTILIZACION DE LOS RECURSOS HUMANOS EXISTENTES, Y POR OTRO INCORPORARA BASES OPERACIONALES DE TIPO TECNICO-ELECTRONICO PARA EL MANEJO ADECUADO DE LA INFORMACION.

LA AUSENCIA DE UN SISTEMA DE INFORMACION EFICAZ QUE MOSTRARA ESTADISTICAS MEDICAS Y DEMOGRAFICAS Y QUE PERMITIERAN CONOCER LA DINAMICA POBLACIONAL Y SUS EFECTOS EN LA EJECUCION DE LOS PROGRAMAS A DESARROLLAR MOTIVO LA CREACION DEL SISTEMA INTEGRAL DE INFORMACION EN SALUD (SISIS).

CON LA CREACION DEL SISTEMA INTEGRAL DE INFORMACION EN SALUD, SE HAN INSTRUMENTADO LOS MECANISMOS QUE PROMUEVAN LA RACIONALIZACION DE LOS RECURSOS Y GENEREN LA PLATAFORMA BASICA PARA LA CREACION DE UN SISTEMA QUE VINCULE LA REALIDAD CON LOS SERVICIOS DE SALUD PARA FACILITAR LA TOMA DE DECISIONES.

FUNCIONAMIENTO:

EL FUNCIONAMIENTO DEL SIIS SE SUSTENTA EN LAS SIGUIENTES PREMISAS QUE --
EMANAN DE LA JEFATURA DE LOS SERVICIOS COORDINADOS.

A: DEBE SER UNIVERSAL, ES DECIR, APLICABLE A LOS NIVELES Y DEPAR--
TAMENTOS O PROGRAMAS DE SALUD CON UN COMUN DENOMINADOR A PARTIR DEL CUAL SE --
PUEDA GENERAR EL DESARROLLO DE TODOS LOS PROYECTOS.

B: DEBE TENER CARACTERISTICAS DE OBLIGATORIEDAD: EN CUANTO A LOS REQU--
SITOS EXIGIDOS A TODOS LOS USUARIOS QUE REQUIERAN INFORMACION; DEBEN REPORTAR
TODO LO QUE HACEN Y CUMPLIR CON LAS ACTIVIDADES PROGRAMADAS.

C: DEBE SER DINAMICO: EN LA MEDIDA DE QUE UN PROYECTO SE REALICE Y DE--
MUESTRE SU VERACIDAD, SE PODRA COMPLEMENTAR LA BASE O FUNDAMENTO PREEXISTEN--
TE, HACIENDO POSIBLE QUE SE MODIFIQUE LA UNIVERSALIDAD DE ACUERDO A NECESIDA--
DES PARTICULARES, ABRIENDO TOTALMENTE LA POSIBILIDAD DE PARTICIPACION EN TO--
DOS LOS NIVELES.

EXPLICACION:

TODA ACTIVIDAD DE SALUD QUE SE REALIZA GENERA UN REGISTRO QUE SE ABRE EN
2 RAMAS PARA PASAR POR DOS TIPOS DE PROCEDIMIENTO: UNO MANUAL QUE SIRVE PARA
LA TOMA DE DECISIONES SOBRE UN ASUNTO EN PARTICULAR, Y OTRO ELECTRONICO QUE
PROPORCIONA INFORMACION A TODO EL ESTADO. AL FINAL DEL PROCESO, AMBAS RAMAS --
DEBEN COINCIDIR DANDO LUGAR A UNA INFORMACION CONFIABLE, LA CUAL RETROALIMEN--
TA AL PROPIO SISTEMA. POSTERIORMENTE SE DA SALIDA A LA INFORMACION HACIA VA--
RIOS NIVELES COMO SON: NACIONAL (GOBIERNO FEDERAL), ESTATAL (GOBIERNO FE--
TAL) Y DEL PROPIO SISTEMA (JEFE DE LOS SERVICIOS COORDINADOS, JEFES DE --
DEPARTAMENTO, JEFES DE REGION, JEFES DE JURISDICCION, ETC.).

EL ANALISIS DE LA INFORMACION QUE EFECTUEN EN CADA UNO DE ESTOS NIVELES,
IMPULSARA UNA NUEVA PLANFACION Y EL DESARROLLO DE UNA SERIE DE ACTIVIDADES --
NUEVAS CON LO QUE SE CIERRA EL CICLO BASE AL QUE LLAMAREMOS " PRIMER ESILABON
DE LA CADENA O ESILABON BASE " .

AL EFECTUARSE CICLICAMENTE UNA NUEVA PLANFACION, ES INEVITABLE QUE MOTI--
VARA EL DESARROLLO DE NUEVOS PROYECTOS CON EL CONSIGUIENTE ALUVION DE RESUL--
TADOS (INFORMACION) Y SUGERENCIAS QUE INFLUYAN EN EL ESILABON " BASE " Y SE
UNAN CON EL, CONSTITUYENDO EL " SEGUNDO ESILABON DE LA CADENA O ESILABON DE --
IMPLEMENTACION " .

EL SIIS DEBE RESPONDER A CIERTAS PREGUNTAS QUE LE DEN EL CARACTER DE SER
UN SISTEMA QUE PUEDA SATISFACER LOS REQUERIMIENTOS DE LOS USUARIOS A TODOS --
LOS NIVELES, PARA LO CUAL ES NECESARIO QUE RESPONDA A LAS PREGUNTAS:

(QUE SE PRETENDE REALIZAR ?, POR QUE SE LLEVARA ACABO ?, C DONDE SE HARA ?,
(QUIENES LO CONCRETIZARAN ?, Y C A QUIEN DEBERAN AFECTAR ?, Y DE OTRA FORMA
CUMPLIR CON TODAS LAS CARACTERISTICAS MENCIONADAS ANTERIORMENTE.)

PARA CONTESTAR ESTAS PREGUNTAS ES NECESARIO DEFINIR LAS ENTRADAS, PROCEDIMIENTOS Y SALIDAS DEL SIIS.

LOS PRINCIPALES INSUMOS QUE CONSTITUIRAN LAS ENTRADAS DEL SIIS SON:

MICROREGIONALIZACION:

ESTRATEGIA ADMINISTRATIVA QUE PERMITE ESTABLECER LA RELACION ENTRE RECURSOS DE SALUD Y POBLACION, SU OBJETIVO PRINCIPAL ES DEFINIR EL AREA FISICA DE TRABAJO DE UNA RESPONSABLE DEL PROGRAMA DE DESARROLLO INTEGRAL Y ATENCION PRIMARIA A LA SALUD -- PRODIAPS-- EN FUNCION A 3000 HABITANTES O 500 FAMILIAS.

ESTO GENERO LA BASE DE OPERACION DEL SIIS QUE ES EL CATALOGO DE LOCALIDADES.

CROQUIS:

ES LA REPRESENTACION GRAFICA DE LA CONFORMACION MICROREGIONAL ESTABLECIENDOSE CON ELIAS: LOS SECTORES, CASAS Y FAMILIAS POR LOCALIDAD Y GENERANDOSE UN ARCHIVO BASE PARA EL REGISTRO DEL EDIOM-03.

EDIOM-03:

ES LA RELACION DE LA ENCUESTA DE POBLACION POR FAMILIA, DONDE SE IDENTIFICA AL JEFE DE LA MISMA Y SE DEFINE LA COMPOSICION FAMILIAR, POR EDAD, SEXO Y SI TIENE O NO SEGURIDAD SOCIAL.

CENSO DE UNIDADES APLICATIVAS Y RECURSOS HUMANOS:

ACTIVIDAD QUE NOS PERMITE CONOCER LOS RECURSOS MATERIALES Y HUMANOS CON QUE SE CUENTA, PARA SU CORRECTA CANALIZACION A ACTIVIDADES DE SALUD.

CONCENTRADO NUMERICO (PAIDTED):

ACCION POR MEDIO DEL CUAL SE ESTABLECE LAS CARACTERISTICAS DEL MICRO Y MACRO-AMBIENTE, ASI COMO ASPECTOS NOMINALES Y FAMILIARES DESDE EL NIVEL LOCALIDAD.

ENCUESTA FAMILIAR:

INSTRUMENTO QUE NOS PERMITE ELABORAR UN DIAGNOSTICO Y ESTABLECER UNA ---
CLASIFICACION DEL NIVEL DE RIESGO A ENFERMAR POR INDIVIDUO PARA ESTABLECER --
UNA PROGRAMACION DE ACTIVIDADES DE SALUD MAS ACORDE CON LA REALIDAD, EVALUAN-
DO DICHAS ACTIVIDADES PARA PROCEDER AL SEGUIMIENTO FAMILIAR.

ACTIVIDADES REALIZADAS EN CAMPO:

ESTO A TRAVES DE LAS HOJAS DE SIIS-1 Y SIIS-2 BASICAMENTE.

TODAS ESTAS ENTRADAS ESTAN ENCANINADAS A RESPONDER LAS PREGUNTAS QUE SE
PLANTEAN AL INICIO:

¿ QUE SE PRETENDE REALIZAR ? ESTA PREGUNTA TENDRA UNA RESPUESTA SOLIDA -
AUXILIANDONOS DEL CONCENTRADO NUMERICO Y DE LA ENCUESTA FAMILIAR, LO MISMO --
SUCEDE CON LAS OTRAS PREGUNTAS, ASI PARA LA PREGUNTA ¿ PORQUE SE LLEVARA A --
CABO ? SE DEBE AUXILIAR DEL CONCENTRADO NUMERICO, Y DEL EXPEDIENTE FAMILIAR;
PARA EL CUESTIONAMIENTO ¿ DONDE SE HARA ? DE LA MICROREGIONALIZACION, CENSO -
DE UNIDADES APLICATIVAS Y CORDONIS; ¿ QUIEN LO CONCRETARA ? DEL CENSO DE RE---
CURSOS HUMANOS Y ¿ A QUIEN DEBERA DE AFECTAR ? DE EDICION-83; Y ENCUESTA FAMI-
LIAR.

TODO ESTE RAZONAMIENTO NOS LLEVA A ESTABLECER PROCEDIMIENTOS (TANTO AU-
TOMATICOS COMO MANUALES) QUE NOS PERMITAN UTILIZAR OPTIMAMENTE LOS RECURSOS
CON QUE CUENTA EL SISTEMA.
PARA LA CAPTACION DE TODAS ESTAS ENTRADAS, SU PROCESO Y LA GENERACION DE RE-
SULTADOS QUE COADYUVEN A LA PLANFACION ITERATIVA A TODOS LOS NIVELES Y DE ES-
TA FORMA TAMBIEN ESTABLECER PROCEDIMIENTOS QUE INDIQUEN EL ¿ COMO ?, ¿ DONDE ?
Y ¿ QUIEN ? REALIZARA ACTIVIDADES DE SALUD.

JUSTIFICACIONES

- 1).- PORQUE LA COMUNIDAD ES UN SISTEMA ARTICULADO DE ELEMENTOS INTERDEPENDIENTES, EN PERMANENTE INTERACCION Y TRANSFORMACION QUE TIENEN QUE SER INVESTIGADOS DE MANERA INTEGRAL.

DICHO DE OTRA MANERA, SE TRATA DE CONOCER A FONDO TODOS AQUELLOS ELEMENTOS (AREA GEOGRAFICA, POBLACION, CONDICIONES HIGIENICO-SANITARIAS ETC.) -- QUE ESTAN PRESENTES EN LA COMUNIDAD EN UN MOMENTO DADO Y QUE PUEDEN INFLUIR -- ADVERSAMENTE SOBRE EL ESTADO DE SALUD GENERAL O ESTAR ESTRECHAMENTE RELACIONADOS CON UN PROBLEMA DE SALUD PARTICULAR.

- 2).- PORQUE NINGUNA ESTRUCTURA O PARTE DE LA COMUNIDAD PUEDE EXPLICARSE SINO EN FUNCION DE SUS RELACIONES CON EL TODO.

ESTO SIGNIFICA, QUE UNA VEZ QUE SE CONOZCA Y ESTEN PERFECTAMENTE DEFINIDOS LOS ELEMENTOS QUE INTERACTUAN DENTRO DE LA COMUNIDAD, HABRA QUE VINCULARLOS A LOS PROGRAMAS EMANADOS DEL PROPIO SISTEMA INTEGRAL DE INFORMACION; -- YA QUE DATOS AISLADOS Y NO SISTEMATIZADOS SON DE ESCASO O NULO VALOR; PERO -- EN LA MEDIDA EN QUE ESTOS DATOS SE PROCESAN E INTERPRETAN GENERAN UNA AUTENTICA INFORMACION, INSTRUMENTO VALIOSISIMO E IMPRECINDIBLE EN TODA ACCION DE -- SALUD QUE SE programe.

- 3).- PORQUE NINGUN SISTEMA DE INFORMACION ES OPERATIVO SI NO REQUIERA EN BENEFICIO DE LA COMUNIDAD QUE LO GENERA.

ES DECIR, QUE LA CREACION DEL SISTEMA INTEGRAL DE INFORMACION NO ES -- TARIA JUSTIFICADA, SI A PARTIR DE LA INFORMACION QUE DE EL SE OBTIENE NO SE -- TOMARAN LAS MEDIDAS ENCAJINADAS A LA RESOLUCION DE LOS PROBLEMAS DE SALUD QUE SE DETECTEN.

- 4).- PORQUE PRECISAMENTE EN ESTA TRAMA COMPLICADA SE ENCUENTRA OPERANDO Y RECIBIENDO INFLUENCIA DE MANERA CONTINUA EL SISTEMA INTEGRAL DE INFORMACION.

- 5).- PORQUE PARA UN USO ADECUADO DE LA INFORMACION SE REQUIEREN NORMAS QUE REGULEN SU MANEJO.

ESTO NOS DEBE LLEVAR A UNA IMPORTANTE TRANSFORMACION DE LAS ACTIVIDADES Y RELACIONES DEL AUXILIAR DE SALUD Y DE LOS RECURSOS QUE INCIDEN PLANEANDO, COORDINANDO O EJECUTANDO EN LA MICROREGION, ADEMAS DE LAS VARIACIONES TECNICO-ADMINISTRATIVAS QUE NOS PERMITAN OBTENER LO SIGUIENTE:

- 1.- UN PROCESO CONSTANTE, Y NO DE ACTIVIDADES TEMPORALES QUE NOS PERMITEN CUMPLIR UNA META.
- 2.- UN PROCESO QUE SE REALICE POR MEDIO DE UNA SERIE DE ETAPAS QUE SE REPITAN PERIODICAMENTE EN CICLOS COMPLETOS.
- 3.- UNA ETAPA, QUE EN CADA FINALIZACION, SIGNIFIQUE EL ANALISIS DE RESULTADOS Y, POR LO TANTO, LA DEFINICION DE UNA NUEVA ESTRATEGIA.
- 4.- UN PROCESO QUE EN CADA ETAPA COMPLETA PERMITA OBSERVAR LOS BENEFICIOS PROPORCIONADOS A LA MICROREGION Y POR CONSIGUIENTE MEJORAR SU NIVEL DE SALUD.

OBJETIVOS

1.- OBJETIVO GENERAL.

1.1.- PLANEAR, ORGANIZAR Y CONTROLAR LAS ACCIONES DE LOS RECURSOS DE SALUD: - EN BENEFICIO DE UNA MEJOR ATENCION INTEGRAL, DIRIGIDA NO SOLO AL INDIVIDUO, - SINO A LAS FAMILIAS Y SU MEDIO EN LAS MICROREGIONES EXISTENTES EN EL ESTADO - DE MEXICO.

2.- OBJETIVOS ESPECIFICOS.

2.1.-DETERMINAR A LAS ACCIONES NECESARIAS Y ORDEN DE LA EJECUCION EN BASE A - UN DIAGNOSTICO DE SALUD ESTATAL, JURISDICCIONAL Y MICROREGIONAL.-

2.2.-ESTABLECER LAS ACTIVIDADES PRIORITARIAS Y LA RELACION ENTRE ELIAS.

2.3.-UBICAR TECNICA Y ADMINISTRATIVAMENTE EL LUGAR PRECISO PARA EJECUCION DE LAS ACTIVIDADES.

2.4.-ESTABLECER LAS FECHAS EN QUE SE DEBERAN INICIAR Y TERMINAR TANTO EL PLAN GENERAL, COMO TODOS Y CADA UNA DE SUS PARTES.

2.5.-DETERMINAR LAS OBLIGACIONES Y RESPONSABILIDADES DE CADA UNO DE LOS NIVELES ADMINISTRATIVOS Y OPERATIVOS.

2.6.-PROPORCIONAR LOS PARAMETROS QUE PERMITAN VIGILAR EL ADECUADO CUMPLIMIENTO DE LAS ACTIVIDADES GENERALES PARA LOS DIFERENTES PROGRAMAS DE SALUD.

2.7.-IDENTIFICAR LOS ELEMENTOS NECESARIOS PARA LA EVALUACION DEL IMPACTO DE LAS ACTIVIDADES DESARROLLADAS EN EL INDIVIDUO, FAMILIA Y COMUNIDAD.

METODOLOGIA

LA PLANEACION EN CUALQUIER DISCIPLINA SERIA ERRATICA SI NO SE APEGARA A UNA SERIE DE PROCEDIMIENTOS Y REGLAS QUE GUIEN SU DESARROLLO. SIN OTRA, SERAN LAS CARACTERISTICAS PROPIAS DEL PLAN VINCULADAS CON LOS OBJETIVOS LOS QUE MODELARAN LA APLICACION DEL MISMO. AUNQUE TAMBIEN ES NECESARIO TOMAR EN CUENTA LAS CONDICIONES OBJETIVAS E HISTORICAS EN QUE ESTE SE DESARROLLA, A FIN DE TOMAR CONCIENCIA PLENA DE LAS DIFICULTADES QUE LA REALIDAD PLANTEA, NO SOLO PARA TRANSFORMARLA, SI NO TAMBIEN PARA CONOCERLA.

EN LO QUE SE REFIERE A LA SALUD INDIVIDUAL O COMUNITARIA, ESTA ESTA ESTRECHAMENTE VINCULADA A LAS CONDICIONES HIGIENICO-SANITARIAS Y A FACTORES SOCIOECONOMICOS Y CULTURALES. PARA MODIFICAR ALGUNOS COMPONENTES DE ESTOS ELEMENTOS, SE DEBEN REALIZAR DETERMINADAS ACTIVIDADES ACORDES CON LA REALIDAD DE CADA INDIVIDUO Y/O COMUNIDAD. DE ACUERDO CON LO EXPRESADO ES NECESARIO DESARROLLAR ACCIONES DE SALUD PLANIFICADAS PARA LA MICROREGION; SE CONSIDERA CONVENIENTE ENFOCAR EL PROBLEMA EN UNA SERIE DE ETAPAS:

1.- DIAGNOSTICO DE LA SITUACION DE SALUD.

DESCRIBIR OBJETIVAMENTE, EN BASE A LOS RESULTADOS DEL EXISTENTE DE SALUD FAMILIAR, EL NIVEL DE SALUD Y LOS FACTORES CONDICIONANTES DE DICHO ESTADO.

LO QUE PERMITIRA CONOCER LA SITUACION DE LAS ACTIVIDADES QUE SE PLANIFICAN, LOS FACTORES QUE LAS CONDICIONAN, EL ANALISIS DE SUS PERSPECTIVAS DE CAMBIO Y SU EVALUACION.

1.1.- DESCRIPCION DEL NIVEL DE SALUD

EN BASE A LOS RESULTADOS DE LA CONCENTRACION DE VARIABLES Y MODALIDADES DEL EXPERIENTE DE SALUD FAMILIAR, DESCRIBIR SUS RESULTADOS OBJETIVAMENTE.

1.2.- FACTORES CONDICIONANTES DEL NIVEL DE SALUD.

DESCRIBIR LOS FACTORES CONDICIONANTES EN RELACION A LA EPIDEMIOLOGIA NATURAL DE LA MICROREGION (AGENTES CAUSALES, POBLACION EXPUESTA Y TIPO DE MUERTO) CON LA POLITICA DE SALUD EXISTENTE (RECURSOS HUMANOS, ECONOMICOS Y MATERIALES).

2.- PLANEACION DE LAS ACCIONES DE SALUD.

SE BASA EN EL DIAGNOSTICO DE LA SITUACION DE SALUD, DERIVANDOSE DE LLEGAR A LA FORMACION DE UN PLAN, LO CUAL SE LOGRA ANALIZANDO ALTERNATIVAS MENTAS, INTERMEDIAS O MAXIMAS PARA CADA MICROREGION.

2.1.- INTEGRAR UN EQUIPO DE RECURSOS DE SALUD QUE INCIDAN EN BENEFICIO DE LA POBLACION DE CADA MICROREGION; PROGRAMANDO SUS ACCIONES, COORDINANDO Y ASESORANDO AL AUXILIAR DE SALUD, ANTES DE EVALUAR SUS ACCIONES EN BASE A LOS BENEFICIOS PROPORCIONADOS.

ESTE EQUIPO DEBERIA INTEGRARSE CON EL COORDINADOR MUNICIPAL DE SALUD, JEFES DE UNIDADES ADMINISTRATIVAS Y U.A.P.S., ADEMAS DE LOS AUXILIARES DE SALUD Y DE LOS DIFERENTES RECURSOS: MEDICOS, DENTISTAS, ENFERMERAS, ESTADISTICOS, PASANTES EN SERVICIO SOCIAL Y OTRO PERSONAL QUE LAS CONDICIONES PARTICULARES EXIJAN. MANTENIENDO REUNIONES PERIODICAS, CON LA ACTIVIDAD QUE SE SIGA NECESARIA.

SERA FUNCION PRIMORDIAL DE ESTE EQUIPO LA ELABORACION DE LAS BASES DE UN PROGRAMA INTEGRAL DE ATENCION PRIMARIA A LA SALUD DE CADA MICROREGION EN SU AREA DE INFLUENCIA, DE ACUERDO A UN PROCESO DE PROGRAMACION ANUAL QUE SE REALICE EN TRES CUATRIMESTRES Y QUE EN CADA ETALIZACION PERMITA DURANTE UN MES ANALIZAR LOS RESULTADOS EN BASE A LOS BENEFICIOS PROPORCIONADOS A LA POBLACION ASI COMO EL ESTABLECIMIENTO DE NUEVAS ESTRATEGIAS A SEGUIR EN LA SIGUIENTE ETAPA.

3.- JERARQUIZACION DE ACTIVIDADES.

JERARQUIZAR EL ATAQUE A LOS DAÑOS, DE ACUERDO A UNA LISTA DE PRIORIDADES OBTENIDAS DE LOS RESULTADOS DE LA CONCENTRACION DE VARIABLES Y MODALIDADES DEL EXPEDIENTE DE SALUD FAMILIAR; CONCENTRANDO LOS RECURSOS EN AQUELLOS QUE PRESENTEN MAYOR IMPORTANCIA DE ATENCION. (EN PRIMERA, SEGUNDA Y TERCERA PRIORIDAD).

4.- PLANTEAMIENTO GENERAL.

UNA VEZ ESTABLECIDAS LAS PRIORIDADES DEL PROGRAMA INTEGRAL DE ATENCION PRIMARIA A LA SALUD, SE PROCEDERA A DISEÑAR LOS DIFERENTES SUBPROGRAMAS QUE DEBEN SER EJECUTADOS A FIN DE SATISFACER DICHA JERARQUIZACION; AJUSTANDOSE A LOS RECURSOS Y POSIBILIDADES DE CADA MICROREGION.

4.1.- MECANISMOS DEL PLANTEAMIENTO.

SE CONSIDERA CONVENIENTE DIVIDIR EL PROCESO DE PLANEACION EN TRES ETAPAS DE LA SIGUIENTE MANERA:

4.1.1.- PRIMERA ETAPA.- CONSTITUIDA POR LOS MESES DE ENERO FEBRERO, MARZO Y ABRIL.

- PLANEACION DE ACTIVIDADES.

ENERO.- DE LA SEMANA 1 A LA 5.

- EJECUCION DE ACTIVIDADES.

FEBRERO, MARZO Y ABRIL.- DE LA SEMANA 6 A LA 17.

4.1.2.- SEGUNDA ETAPA.- FORMADA POR LOS MESES DE MAYO, JUNIO, JULIO Y AGOSTO.

- PLANEACION DE ACTIVIDADES.

MAYO.- DE LA SEMANA 18 A LA 22.

- EJECUCION DE ACTIVIDADES.

JUNIO, JULIO Y AGOSTO.- DE LA SEMANA 23 A LA 35.

4.1.3.- TERCERA ETAPA.- POR LOS MESES DE SEPTIEMBRE, OCTUBRE, NOVIEMBRE Y DICIEMBRE.

- PLANEACION DE ACTIVIDADES.
SEPTIEMBRE.- DE LA SEMANA 35 A LA 40.
- EJECUCION DE ACTIVIDADES.
OCTUBRE, NOVIEMBRE Y DICIEMBRE.- DE LA SEMANA 41 A LA 52.

4.2.- METODOLOGIA DE PLANEACION:

SE CONSIDERA NECESARIO UTILIZAR DOS MORALIDADES METODOLÓGICAS:

4.2.1.- UTILIZACION DE PROCEDIMIENTOS Y CRITERIOS ESTANDARIZADOS COMUNES A TODOS LOS EQUIPOS RESPONSABLES DE LA PROGRAMACION DE ACTIVIDADES MICROREGIONALES EN CADA JURISDICCION Y REGION, CON EL OBJETO DE GARANTIZAR LA PROSECUCCION ORDENADA DE LAS ACCIONES EN FUNCION DE LOS FINES PROGRAMATICOS.

4.2.2.- DETERMINACION Y UTILIZACION DE PROCEDIMIENTOS Y CRITERIOS ESPECIFICOS POR PARTE DE CADA EQUIPO, DE ACUERDO CON SUS NECESIDADES PARTICULARES Y LAS EXIGENCIAS DE CADA MICROREGION.
LOS MESES DE ENERO, MAYO Y SEPTIEMBRE ESTAN CONSIDERADOS DENTRO DE LA PLANEACION DE ACTIVIDADES, CONSIDERANDOSE QUE SE DEBE REALIZAR LO SIGUIENTE DE ACUERDO A CADA ETAPA.

4.2.3.- PRIMERA ETAPA.- ENERO.

- REALIZACION DEL PROGRAMA ANUAL DE ATENCION PRIMARIA A LA SALUD, PARA CADA MICROREGION.
- ELABORACION DEL PROGRAMA INTEGRAL DE ATENCION PRIMARIA A LA SALUD PARA LOS MESES DE FEBRERO, MARZO Y ABRIL.
- FIJAR ESTRATEGIAS DE ACCION SEMANAL (SEMANA 6 A LA 17) DE UNA MANERA INTEGRAL, EN BASE A LA PRIORIZACION DE ACTIVIDADES

4.2.4.- SEGUNDA ETAPA.- MAYO.

- EVALUACION DE LAS ACTIVIDADES REALIZADAS DURANTE LOS MESES DE FEBRERO, MARZO Y ABRIL, EN BASE A LOS BENEFICIOS OTORGADOS AL INDIVIDUO, FAMILIA Y COMUNIDAD.
- ANALIZAR LOS PROBLEMAS DETECTADOS EN LA REALIZACION DE ACTIVIDADES ASI COMO LAS PROBABLES ESTRATEGIAS DE SOLUCION.
- REALIZAR AJUSTES EN LA PROGRAMACION ANUAL EN BASE A LOS PROBLEMAS DETECTADOS.
- ELABORAR EL PROGRAMA INTEGRAL DE ATENCION PRIMARIA A LA SALUD PARA LOS MESES DE JUNIO, JULIO Y AGOSTO, TOMANDO EN CUENTA LA PROBLEMÁTICA OBSERVADA EN LA PRIMERA ETAPA.
- FIJAR ESTRATEGIAS DE ACCION SEMANAL (SEMANA 23 A 35) DE UNA MANERA INTEGRAL Y EN BASE A LA JERARQUIZACION DE ACTIVIDADES.

4.2.5.- TERCERA ETAPA.- SEPTIEMBRE.

- EVALUACION DE ACTIVIDADES, DE ACUERDO AL BENEFICIO OTORGADO, EN LOS MESES DE JUNIO, JULIO Y AGOSTO.
- AJUSTAR LA PROGRAMACION ANUAL EN BASE AL ANALISIS DE PROBLEMAS DETECTADOS DURANTE LA REALIZACION DE LA SEGUNDA ETAPA.
- ELABORACION DEL PROGRAMA DE ATENCION INTEGRAL PARA LOS MESES DE OCTUBRE, NOVIEMBRE Y DICIEMBRE.
- FIJAR ESTRATEGIAS DE ACCION SEMANAL (SEMANA 41 A LA 52), DE UNA MANERA INTEGRAL, TOMANDO EN CUENTA LA PRIORIZACION DE ACTIVIDADES.

4.3.- METODOLOGIA OPERATIVA.

UNA VEZ REALIZADA LA PLANIFICACION DE ACTIVIDADES, CONVIENE INICIAR LA REALIZACION DE ACCIONES DE TIPO INTEGRAL QUE NOS CONDUZCAN A LA OBTENCION DE BENEFICIOS PARA EL INDIVIDUO, LA FAMILIA Y LA COMUNIDAD, SI SUCIERE LO SIGUIENTE:

- 4.3.1.- ELABORACION DE ESTRATEGIAS DE ACCION SEMANAL A REALIZARSE EN LA MICROREGION.
- 4.3.2.- LAS ACTIVIDADES DE SALUD, DE PROGRAMACION SEMANAL, PUEDEN SER DE: PROMOCION, DETECCION Y CONTROL.
- 4.3.3.- LAS ACTIVIDADES DE SALUD PROPORCIONADAS AL INDIVIDUO, FAMILIA O COMUNIDAD, DEBEN DE SER DE TIPO INTEGRAL; TRATANDO DE REALIZAR TODAS LAS ACCIONES POSIBLES EN CADA VISITA DEL AUXILIAR DE SALUD.
- 4.3.4.- SE DEBE CONSTITUIR UN EQUIPO DE ASESORIA POR PARTE DE LA COMUNICACION MUNICIPAL, QUE PERMITA LA VISITA A CADA MICROREGION POR LO MENOS UNA VEZ A LA SEMANA; PUDIENDO SER INTEGRADO POR EL COORDINADOR MUNICIPAL DE SALUD, JEFE DE U.A.P.S. Y MECOS EN SERVICIO SOCIAL.
- 4.3.5.- PROGRAMAR REUNIONES DE EVALUACION Y ASESORIA SEMANAL, POR PARTE DEL COORDINADOR MUNICIPAL CON SUS DIFERENTES RECURSOS DE SALUD QUE REALIZAN ACCIONES O INCIDEN EN LA MICROREGION.
- 4.3.6.- REALIZAR LOS AJUSTES DE TIPO TACTICO QUE PRESENTEN DURANTE LOS MESES DE EJECUCION DE ACTIVIDADES.

4.4.- METODOLOGIA DE EVALUACION.

ES CALIFICAR LAS REALIZACIONES O LOGROS ALCANZADOS EN FUNCION DE LOS OBJETIVOS O METAS PREVIAMENTE TRAZADAS. LA EVALUACION PERMITE APRECIAR LA CUALIDAD Y CANTIDAD DEL TRABAJO EFECTUADO Y PARA ELLO ES NECESARIO FIJAR INDICES, ADEMAS DEBE SER CONSTANTE: DIARIO, SEMANAL, MENSUAL, TRIMESTRAL, SEMESTRAL O ANUAL.

4.4.1.- EVALUACION DE LOS PROGRAMAS Y ACCIONES SUSTANTIVAS.

LOS PROGRAMAS DE ACCIONES DE SALUD SE EVALUARAN DEFINIENDO CON LA PARTICIPACION DE CADA UNIDAD SUSTANTIVA, LAS CARACTERISTICAS PROPIAS DE CADA PROGRAMA, ACCION O SERVICIO EN SU COBERTURA, PRODUCTIVIDAD Y COSTO DE LOS RECURSOS QUE PARTICIPAN EN SU EJECUCION.

4.4.1.1.- ATENCION PREVENTIVA.

- CONTROL DE ENFERMEDADES TRANSMISIBLES.

SE EVALUARAN SUB-PROGRAMAS TALES COMO INMUNIZACIONES, ANALIZANDOLE DESDE EL PUNTO DE VISTA DE LA PROGRAMACION Y LA CANTIDAD DE DOSIS APLICADAS; LA POBLACION SUSCEPTIBLE EN RELACION CON LAS PERSONAS VACUNADAS POR TIPO DE BIOLÓGICO (HACIENDO ENFASIS DE LOS ESQUEMAS COMPLETOS OBTENIDOS), EN ESTE RUBRO UN INDICE DE IMPACTO DEBERA SER DE LOS CASOS QUE SE SIGAN EN EL SISTEMA DE VIGILANCIA EPIDEMIOLOGICA.

EN RELACION A LA EFICIENCIA SE ANALIZARAN LOS RECURSOS HUMANOS, FISICOS, MATERIALES Y FINANCIEROS INVOLUCRADOS EN EL OTORGAMIENTO DE LOS SERVICIOS, CORRELACIONANDO ESTO CON EL GRADO DE AVANCE DE LOS PROGRAMAS RESPECTO AL CUMPLIMIENTO DE LAS METAS. EN FUNCION DE SUS ESTRATEGIAS GENERALES, SE ANALIZARA EL DESARROLLO DE ACCIONES DE BUSQUEDA, CONTROL Y TRATAMIENTO DE ENFERMEDADES TRANSMISIBLES Y SU EVOLUCION EPIDEMIOLOGICA, EN ESPECIAL DE AQUELLOS QUE CONSTITUYEN UN PROBLEMA DE SALUD ESTATAL O REGIONAL POR EJEMPLO: LA TUBERCULOSIS, EL PALUDISMO, EL DENGUE, LA LEPRO, LAS VENEREAS Y OTRAS QUE SEAN DETERMINADAS POR LAS UNIDADES SUSTANTIVAS.

- DETECCION OPORTUNA DE ENFERMEDADES.

SE ANALIZARA LA PROGRAMACION EN LA DETECCION DE CASOS DE CANCER CERVICU UTERINO, DIABETES MELLITUS, HIPERTENSION ARTERIAL, ETC, EN RELACION CON LA SITUACION EPIDEMIOLOGICA ESTATAL Y DE SUS VARIACIONES REGIONALES, Y LOS RESULTADOS ALCANZADOS. SE REVISARA LA APLICACION DE LAS NORMAS AL RESPECTO, SU ADECUACION Y EN CASO, EL NUMERO DE PACIENTES BAJO CONTROL.

4.4.1.2.- ATENCION CURATIVA.

LA EVALUACION DEBERA DIFERENCIAR LOS NIVELES DE COMPLEJIDAD TECNOLÓGICA. SE VALORARA LA VINCULACION DE LA ATENCION MEDICA DEL PRIMER NIVEL CON FORMULAS Y ACCIONES DE LA ATENCION PRIMARIA DE LA SALUD, PRECISANDO SU COBERTURA, LA CAPTACION DE LA POBLACION USUARIA EN FUNCION DE LA DISTANCIA-TIEMPO Y LA VINCULACION CON OTROS SERVICIOS EN BASE A LA REFERENCIA DE PACIENTES TAMBIEN SE VALORARA LA PRODUCTIVIDAD POR RECURSO NUCLEAR, TANTO EN RELACION A LO PROGRAMADO, COMO DEL UNIVERSO A CUBRIR.

EN LA ATENCION DE SEGUNDO Y TERCER NIVEL, SE ANALIZARA EL FUNCIONAMIENTO DE LA UNIDAD Y TIPO DE PRODUCTOS EN FUNCION DE SU COMPOSICION TECNOLÓGICA; LA VINCULACION CON OTRAS UNIDADES; LA PRODUCTIVIDAD POR RECURSO NUCLEAR (CAMA CENSABLE HOSPITALARIA) POR MEDIO DE INDICADORES SELECCIONADOS (INDICE DE OCUPACION, PORCENTAJE DE ESTANCIA, COEFICIENTE DE ATENCION HOSPITALARIA EN RELACION A LA POBLACION A CUBRIR).

TAMBIEN SE ANALIZARAN COSTOS UNITARIOS PARA EFECTOS DE COMPARACION. SE ENSAYARAN INDICADORES DE CALIDAD DE ATENCION Y ACEPTABILIDAD DE SERVICIOS, SE REALIZARAN EN BASE A ENCUESTAS APOYADAS EN UN MARCO MUESTRAL, Y POR ENCUESTAS DE UTILIZACION DE SERVICIOS (SIN INCLUIR MORBILIDAD).

OTROS PROGRAMAS SE ANALIZARAN MEDIANTE INDICADORES DE PRODUCTIVIDAD Y COSTOS, COMPARACION DE ACTIVIDADES REALIZADAS CONTRA PROGRAMAS; ASÍ COMO LA INTEGRACION DE ACCIONES SIMPLES, PRODUCTOS Y SERVICIOS QUE SE OTORGAN A LA POBLACION, DENTRO DEL CONCEPTO DE ATENCION PRIMARIA.

4.4.2. - AUTOEVALUACION.

DEBE SER UN MECANISMO QUE, INCORPORANDO A LOS RECURSOS DE SALUD, SE SUSTENTE EN LOS CRITERIOS Y CONCEPTOS OBJETIVOS DE EVALUACION, ESPECIALMENTE EN LOS QUE SE REFIERE AL ANALISIS DE LA EFICIENCIA Y LA EFICACIA; QUE INCORPORA SISTEMATICAMENTE LOS INDICADORES DE MEDICION DEL DESEMPEÑO TECNICO Y ADMINISTRATIVO Y SE FORMEN JUICIOS DE VALOR SOBRE DATOS PRECISOS, REALES Y OPORTUNOS, RELATIVOS A LA FUNCION OPERATIVA.

LA AUTOEVALUACION, CONSTITUYE UN MECANISMO QUE PERMITE, POR LA ESTRECHA RELACION CON LA PRESTACION DE SERVICIOS, IDENTIFICAR EL IMPACTO DE LOS PROGRAMAS, Y AVANZAR CON EL ANALISIS DE LA CALIDAD DE LA ATENCION OTORGADA.

DE LO ANTERIOR SE DERIVAN LAS CARACTERISTICAS DE LA AUTOEVALUACION:

- DEBE FORMAR PARTE DE LA METODOLOGIA DE LA EVALUACION.
- DEBE SISTEMATIZARSE, ORDENARSE Y REGULARSE PARA QUE SE INCORPORA COMO ELEMENTO PROPIO DE LA FUNCIONALIDAD DE LA ORGANIZACION SIENDO NECESARIO CREAR MECANISMOS DE AUTOEVALUACION PERMANENTES Y CONTINUOS.
- DEBE SUSTENTARSE EN EL ANALISIS OBJETIVO, UTILIZANDO CRITERIOS, INDICADORES Y FORMULAS DE MEDICION.
- DEBE EFECTUARSE POR NIVELES TECNICO-ADMINISTRATIVOS.
- DEBE SER PARTICIPATIVO, INCORPORADO NO SOLO A LOS NIVELES DIRECTIVOS, SINO TAMBIEN A LOS RESPONSABLES DE PROGRAMAS Y SERVICIOS.
- DEBE PERMITIR EL ESTABLECIMIENTO DE MEDIDAS CORRECTIVAS Y LA REPROGRAMACION DE ACCIONES.
- EN UN GRADO IMPORTANTE, LA AUTOEVALUACION DEBE SERVIR PARA INCORPORAR EXPERIENCIAS, VALIDAR NORMAS Y ESTRATEGIAS, INNOVAR TACTICAS OPERATIVAS EN GENERAL Y AMPLIAR EL ACERVO PROFESIONAL Y OPERATIVO DE LA INSTITUCION. EN ESTE SENTIDO, LA AUTOEVALUACION DEBE SERVIR COMO UN MECANISMO DE CONSTANTE ADIESTRAMIENTO PARA EL PERSONAL INVOLUCRADO EN LA OPERACION DE LOS SERVICIOS.

PUNTOS Y AMBITOS DE LA AUTO-EVALUACION:

- CORRESPONDENCIA DE LA PROGRAMACION DE METAS Y ORGANIZACIONES DE SERVICIOS CON LAS POLITICAS Y ESTRATEGIAS ESTABLECIDAS PARA EL CORTO, MEDIANO Y LARGO PLAZO Y EL ESCENARIO ESPERADO DE SALUD.
- VINCULACION ENTRE PROBLEMAS DE SALUD ESTATALES, REGIONALES, JURISDICCIONALES, MUNICIPALES, MICROREGIONALES Y LOCALES, CON LAS ACCIONES EMPRENDIDAS.
- ADECUACION DE LA ORGANIZACION Y SUS COMPONENTES TECNICO-ADMINISTRATIVOS CON LAS NECESIDADES DE LA POBLACION.
- RESULTADOS DE METAS ALCANZADAS CONTRA LAS PROGRAMADAS; IDENTIFICACION DE PROBLEMAS TECNICOS.
- ANALISIS DE PRODUCTIVIDAD POR LOCALIDAD, UNIDAD OPERATIVA, SERVICIO Y MICROREGION.
- COMPARACION DE COSTOS Y ANALISIS DE USO DE RECURSOS POR LOCALIDAD, UNIDAD OPERATIVA, SERVICIO Y MICROREGION.
- ANALISIS DE TACTICAS DE PROGRAMAS Y NORMAS OPERATIVAS, VALIDACION DE NORMAS TECNICAS.
- ESTUDIO DE PROBLEMAS ADMINISTRATIVOS, VALIDACION DE NORMAS ADMINISTRATIVAS.
- ESTUDIO DE PROGRAMAS SUSTANTIVOS ESPECIFICOS EN FUNCION DE OBJETIVOS, ESTRATEGIAS, NORMAS, ORGANIZACION, RESULTADOS, PROBLEMAS Y PERSPECTIVAS. FORMULACION DE RECOMENDACIONES.
- ANALISIS DE FORMULAS DE PROGRAMACION Y VINCULACION ENTRE PROGRAMA PRESUPUESTO.
- VALORACION DEL IMPACTO DE LOS PROGRAMAS, SEGUN INDICADORES; CAMBIO EN LA SITUACION DE SALUD O EN EL MEDIO AMBIENTE Y ACEPTACION DE LA COMUNIDAD.

CONCLUSIONES

1.- EL DIAGNOSTICO DE SALUD DESCRITO EN BASE A LOS RESULTADOS DEL EXAMEN DE SALUD FAMILIAR, DEBE PERMITIR CONOCER LA SITUACION REAL DE LAS NECESIDADES DEL INDIVIDUO, DE LA FAMILIA Y DE SU COMUNIDAD.

2.- CONOCIENDO LA PROBLEMÁTICA REAL DE LA SALUD MICROREGIONAL, LA PLANIFICACION Y EJECUCION DE LAS ACCIONES TIENDAN MAYOR IMPACTO EN EL INDIVIDUO, EN LA FAMILIA Y EN LA COMUNIDAD.

3.- LA PROGRAMACION Y EVALUACION POR CUATRIMESTRES PODRIA PERMITIR: UN PROCESO CONSTANTE DE ACTIVIDADES QUE LOGREN CUMPLIR UNA META; UN PROCESO QUE SE REALICE A TRAVES DE ETAPAS Y QUE SE REPITAN PERIODICAMENTE; UN PROCESO QUE EN CADA FINALIZACION PERMITA EL ANALISIS DE RESULTADOS, Y POR TANTO, LA DEFINICION DE UNA NUEVA ESTRATEGIA; Y UN PROCESO QUE EN CADA ETAPA MUESTRE LOS BENEFICIOS PROPORCIONADOS A LA MICROREGION.

4.- LA METODOLOGIA PLANTEADA PERMITIRA LA OBTENCION DE INDICADORES REALES PARA LA ELABORACION DE PROGRAMAS DE SALUD.

5.- LA ETAPA DE PLANIFICACION PERMITE: UN MEJOR ORDEN Y CONTROL, ASI COMO UNA MAYOR EFICIENCIA EN EL DESARROLLO DE ACTIVIDADES; LA REALIZACION DE OBJETIVOS EN FORMA INTEGRAL, EFICIENTE Y OPORTUNA EN LA ATENCION A LA SALUD; UNA ADECUADA COORDINACION INTERNA QUE REDUNDA EN UN MEJOR APROVECHAMIENTO DE RECURSOS; LA ELIMINACION DE DECISIONES INAPROPIADAS; AYUDAS DE PROPORCIONAR UNA VISION PRECISA DE LOS OBJETIVOS A TRAVES DE UNIVERSOS CONTROLADOS.

6.- LA INTEGRACION DEL EQUIPO DE SALUD PERMITE LA OBTENCION DE LAS BASES DE UN PROGRAMA INTEGRAL DE ATENCION PRIMARIA DE CADA MICROREGION, DE ACUERDO CON UN PROCESO DE PROGRAMACION ANUAL QUE SE REALICE EN TRES CUATRIMESTRES.

7.- LA UTILIZACION DE PROCEDIMIENTOS Y CRITERIOS ESTANDARIZADOS POR PARTE DEL EQUIPO RESPONSABLE DE LA PROGRAMACION MICROREGIONAL, GARANTIZA EL SEGUIMIENTO ORDENADO DE LAS ACCIONES EN FUNCION DE LOS FINES PROGRAMATICOS.

8.- LA REALIZACION DE ACCIONES DE TIPO INTEGRAL CONDUCE A LA OBTENCION DE BENEFICIOS PARA EL INDIVIDUO, LA FAMILIA Y COMUNIDAD A TRAVES DE: ESTRATEGIAS DE ACCION SEMANAL, MICROREGIONALES; LA REALIZACION DE TODAS LAS ACCIONES POSIBLES EN CADA VISITA DEL AUXILIAR DE SALUD; LA CONSTANTE ASISTORIA; EVALUACION DE ACTIVIDADES Y REALIZACION DE AJUSTES DE TIPO TACTICO POR PARTE DEL COORDINADOR MUNICIPAL.

9.- LA UTILIZACION DE INDICADORES REALES PERMITIRAN EVALUAR EL PROGRESO HACIA EL LOGRO DE OBJETIVOS Y ESTRATEGIAS MICROREGIONALES DE SALUD; ADENAS PODRAN SER UTILIZADOS COMO ELEMENTOS DE COMPARACION Y DE TOMA DE DECISIONES.

10.- LA EVALUACION PERMITIRA: DETERMINAR EL CUMPLIMIENTO DE OBJETIVOS, EL SEGUIMIENTO DE POLITICAS Y NORMAS ESTABLECIDAS; CONOCER EL AVANCE PROGRAMATICO; PROPONER MEDIDAS CORRECTIVAS EN EL USO DE LOS RECURSOS; DETECTAR DESVIACIONES EN LOS RESULTADOS DE LAS ACCIONES Y MEDIR EL EFECTO DE LAS MISMAS EN LA POBLACION.

FINALMENTE SE PUEDE AFIRMAR QUE EL MODELO DE PROGRAMACION Y EVALUACION DE ACTIVIDADES POR CUATRIMESTRES, VISTO COMO UN COMPONENTE BASICO DEL PROCESO DE PLANEACION DE LA SALUD, DEBE PERMITIR :

- IDENTIFICAR QUE LAS PRESTACIONES TENGAN EL IMPACTO ESPERADO EN EL NIVEL DE SALUD Y BIENESTAR, POR LO QUE DEBE DAR RESPUESTA A LOS OBJETIVOS, ESTRUCTURA Y ORGANIZACION DEL SISTEMA DEL CUAL FORMA PARTE.
- CUMPLIR CON LA FUNCION DE INTERCOMUNICAR A LAS UNIDADES QUE SE ENCUENTRAN AL MISMO NIVEL, POR LO QUE ESTA COMUNICACION HORIZONTAL DEBE SUBMINISTRAR INFORMACION A LA COORDINACION MUNICIPAL DE LAS ACTIVIDADES ESPECIFICAS DE LAS DIVERSAS AREAS QUE INTEGRAN CADA NIVEL DE ATENCION.
- REPORTAR LAS METAS QUE DEN RESPUESTA A LA APLICACION DE UNA PROGRAMACION CUATRIMESTRAL QUE ESTABLEZCA DE INICIO: UN UNIVERSO DEFINIDO, LIMITADO Y ESTRUCTURADO CONFORME A UN PATRON PREDETERMINADO.
- PROVEER DE ESTADISTICAS DE SALUD QUE PERMITAN CONTINUIDAD, Y QUE POR SU OPORTUNIDAD CONSTITUYAN EL ELEMENTO INICIAL BASICO PARA DECIDIR ACCIONES, EN PRIMER LUGAR CORRECTIVAS.
- APORTAR INFORMACION DE LA SITUACION DE SALUD DEL INDIVIDUO, DE LA FAMILIA Y/O DE LA COMUNIDAD; ADENAS DEL GRADO, FORMA Y CUANTIA CON QUE SE SATISFACE LA DEMANDA DE SERVICIOS.
- PROPORCIONAR A CORTO PLAZO UN DIAGNOSTICO COMPARATIVO, FACILITANDO LA PRONTA ACCION CORRECTIVA POR SUPERVISION.
- DAR A CONOCER CUATRIMESTRALMENTE, A LOS DIVERSOS RECURSOS DE SALUD LOS DATOS NECESARIOS PARA SU PLANEACION, CREACION, AMPLIACION O MANTENIMIENTO DE PROPUESTAS Y PROGRAMAS.

RESUMEN

RESUMEN :

SE PRESENTA UNA PROGRAMACION Y EVALUACION DE ACTIVIDADES EN LA ATENCION PRIMARIA A LA SALUD, DIVIDIDA EN TRES CUATRIMESTRES Y CADA UNO DE ELLOS EN DOS ETAPAS: 1) DE PLANEACION, DURANTE LOS MESES DE ENERO, MAYO Y SEPTIEMBRE; 2) DE EJECUCION, EN LOS MESES DE FEBRERO, MARZO, ABRIL, JUNIO, JULIO, AGOSTO, OCTUBRE, NOVIEMBRE Y DICIEMBRE. PROGRAMACION Y EVALUACION LOGRADA A TRAVES DE UN DIAGNOSTICO DE SALUD, DE UNA PLANEACION DE ACCIONES, DE UNA JERARQUIZACION DE ACTIVIDADES Y DE UN PLANTEAMIENTO GENERAL OPERATIVO POR CUATRIMESTRES. PROGRAMACION Y EVALUACION DE ACTIVIDADES POR CUATRIMESTRES QUE PERMITIRA: A) UN PROCESO CONSTANTE DE ACTIVIDADES QUE LOGREN CUMPLIR UNA META; B) UN PROCESO QUE SE REALICE A TRAVES DE ETAPAS Y QUE SE REPITAN PERIODICAMENTE; C) UN PROCESO QUE EN CADA FINALIZACION PERMITA EL ANALISIS DE RESULTADOS, Y POR TANTO, LA DEFINICION DE UNA NUEVA ESTRATEGIA; Y D) UN PROCESO QUE EN CADA ETAPA MUESTRE LOS BENEFICIOS PROPORCIONADOS A LA COMUNIDAD E INDIVIDUO.

SUMMARY :

IN THIS THESIS, I SHOWED THE PROGRAMATION AND THE ACTIVITIES EVALUATION IN THE HEALTH PRIMARY ATENTION. IT'S DIVIDED IN THREE QUADRITRIMESTRES AND EVERYONE IN TWO STAGES : 1) PLANETION STAGE , DURING THE MONTHS OF JANUARY, MAY AND SEPTEMBER; 2) EXECUTION STAGE, DURING THE MONTHS OF FEBRUARY, MARCH, APRIL, JUNE, JULY, AUGUST, OCTOBER, NOVEMBER AND DECEMBER. THE PROGRAMATION AND THE EVALUATION WERE OBTAINED THROUGH A HEALTH OF DIAGNOSIS, AN ACTIONS OF PLANATION, AN ACTIVITIES OF HIERARCHITION AND OPERATIVE GENERAL ARGUMENT FOR QUADRITRIMESTRES. THE PROGRAMATION AND THE ACTIVITIES EVALUATION FOR QUADRITRIMESTRES WILL PERMIT : A) A CONSTANT PROCESS OF ACTIVITIES, THAT IT'S GOING TO GAIN TO REALIZE ONE GOAL; B) A PROCESS, IT'S GOING TO REALIZE ITSELF THROUGH STAGES AND THAT THEY ARE GOING TO REPEAT PERIODICALLY; C) A PROCESS THAT IT'S GOING TO PERMIT IN EVERY FINALITETION TO ANALYSE THE RESULTS, FOR THAT REASON, THE DEFINITION OF A NEW STRATEGY ; AND D) A PROCESS THAT IT'S GOING TO SHOW THE BENEFITS IN EVERY STAGE; THEY PROPORTIONED FOR THE INDIVIDUAL AND THE COMMUNITY

REFERENCIAS

ANEXOS

VACUNACION DEL MENOR DE 5 AÑOS, SEGUN ESQUEMA

MICROREGION SAN LORENZO TLACOTEPEC.

1985.

BIOLOGICO ,	UNIVERSO.	ESQUEMA DE VACUNACION.			
		COMPLETO.	PORC.	INCOMPLETO	PORC.
SABIN	465	240	52	225	48
D.P.T.	465	76	16	389	84
ANTISARAMPION	421	115	27	306	73
B.C.G.	1202	712	59	490	41
TOTAL	2553	1143	45	1410	55

FUENTE: ESTADISTICAS DE SALUD, S.I.I.S., 1984.

VACUNACION ANTIRRABICA CANINA, SEGUN AVANCE.

MICROREGION SAN LORENZO TLACOTEPEC.

1985.

LOCALIDAD	UNIVERSO	NUMERO DE PERROS.			
		VACUNADOS.	PORC.	SIN VACUNAR.	PORC.
SAN LORENZO TLACOTEPEC.	586	90	15	496	85
EL EJIDO DE - SAN LORENZO.	33	5	15	28	85
EL ESPEJEL	35	14	40	21	60
TOTAL	654	109	17	545	83

FUENTE: ESTADISTICA DE SALUD, S.I.I.S., 1984.

PLANIFICACION FAMILIAR, SEGUN LOCALIDAD.

MICROREGION SAN LORENZO TLACOTEPEC.

1985.

LOCALIDAD.	MUJERES EN EDAD FERTIL.				
	UNIVERSO.	CON METODO	PORC.	SIN METODO.	PORC.
SAN LORENZO TLACOTEPEC.	112	28	25	84	75
EL EJIDO DE SAN LORENZO	16	0	0	16	100
EL ESPEJEL	8	1	13	7	87
TOTAL	136	29	21	107	79

FUENTE: ESTADISTICA DE SALUD, S.I.I.S., 1984.

SANEAMIENTO Y MEJORAMIENTO DEL MEDIO, SEGUN AVANCE.

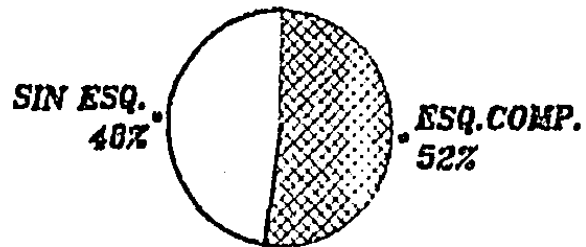
MICROREGION SAN LORENZO TLACOTEPEC.

1985.

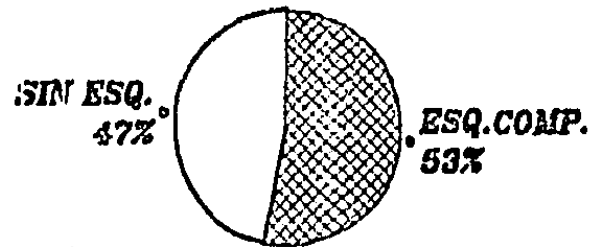
SUBPROGRAMA	UNIVERSO	ACTIVIDADES			
		REALIZADAS	PORC.	SIN REALIZAR	PORC.
AMBIENTE ADECUA- DO DE LA VIVIENDA	457	48	11	409	89
TRATAMIENTO DEL AGUA	457	217	47	240	53
DISPOSICION DE -- BASURAS	457	13	3	444	97
LETRINAS	457	0	0	457	100
FOGON EN ALTO	457	28	6	429	94
MATERIAL ADECUA DO EN PISOS	457	302	66	115	34
ILUMINACION	457	81	18	376	82
VENTILACION	457	84	18	373	82
TOTAL	3656	773	21	2883	79

FUENTE: ESTADISTICA DE SALUD, S.I.I.S., 1984.

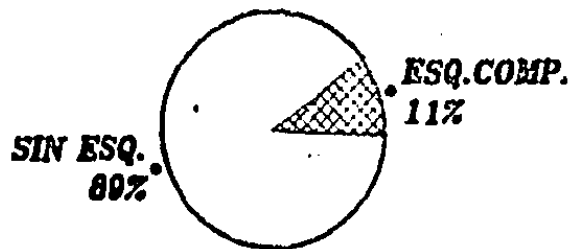
**VACUNACION SABIN (ESQUEMAS COMPLETOS)
MR. SAN LORENZO TLACOTEPEC**



MICROREGION



LOC. 1

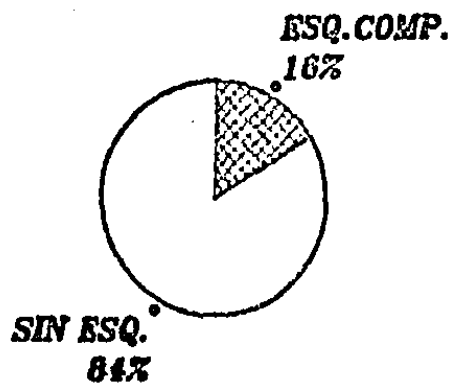


LOC. 2

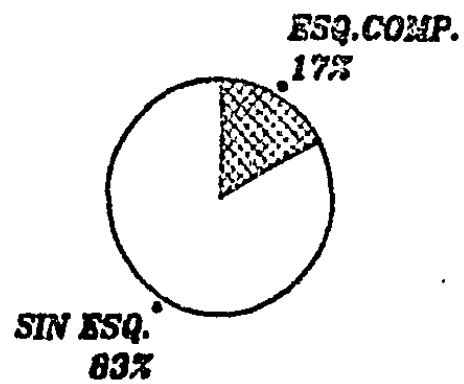


LOC. 3


**VACUNACION D.P.T (ESQUEMAS COMPLETOS)
MR. SAN LORENZO TLACOTEPEC**



MICROREGION



LOC. 1

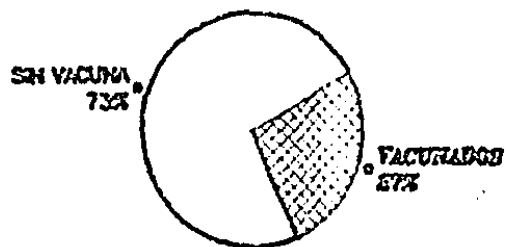


LOC. 2




LOC. 3

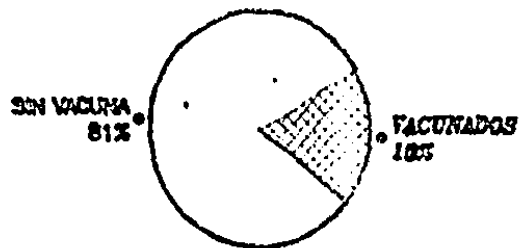
VACUNACION ANTISARAMPION MR. SAN LORENZO TLACOTEPEC



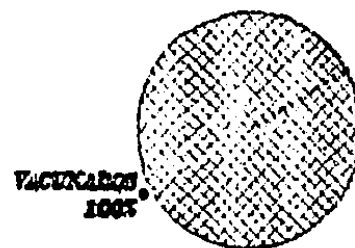
MICROREGION



LOC. 1

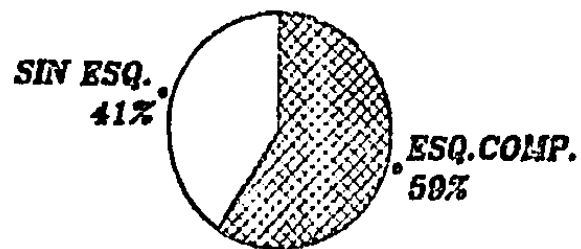
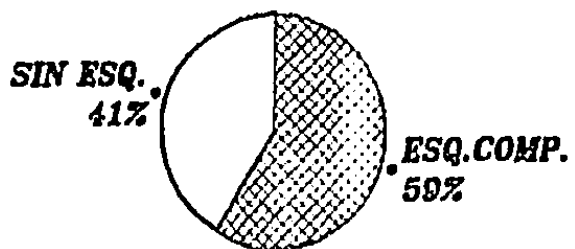


LOC. 2

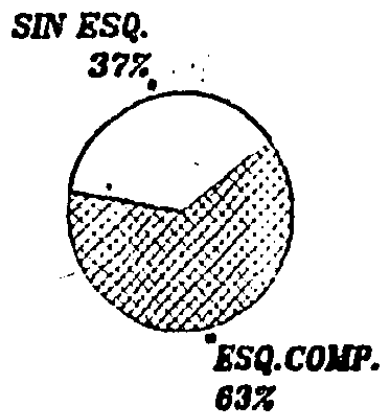


LOC. 3

**VACUNACION ANTITUBERCULOSA (B.C.G.)
MR. SAN LORENZO TLACOTEPEC**




MICROREGION



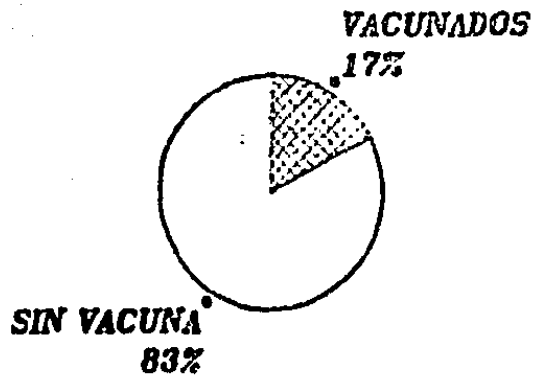
LOC. 2

LOC. 1

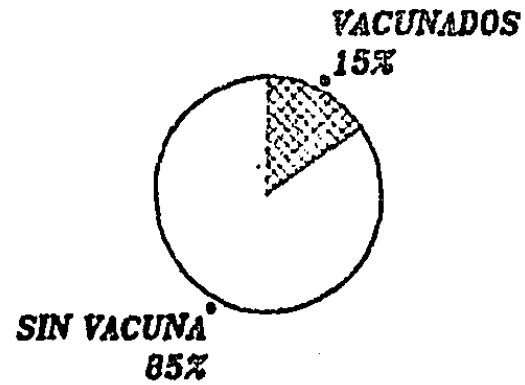


LOC. 3

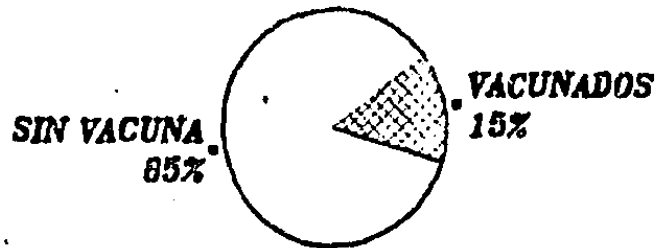
**VACUNACION ANTIRRABICA CANINA
MR. SAN LORENZO TLACOTEPEC**



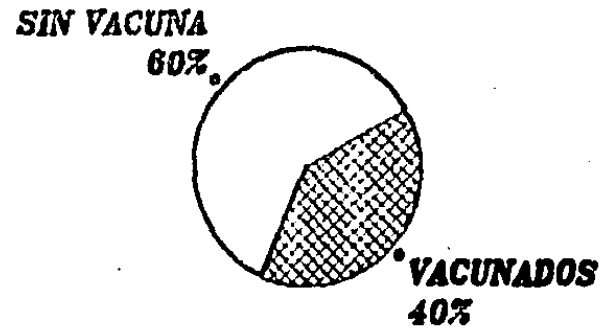
MICROREGION



LOC. 1

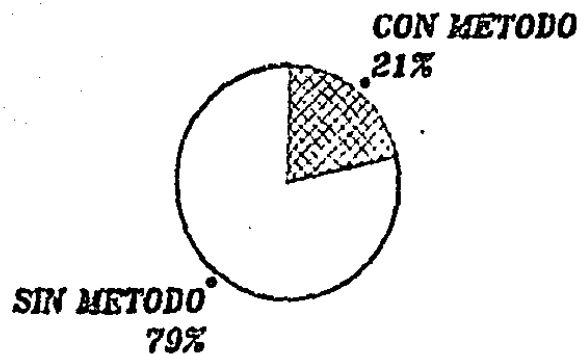


LOC. 2

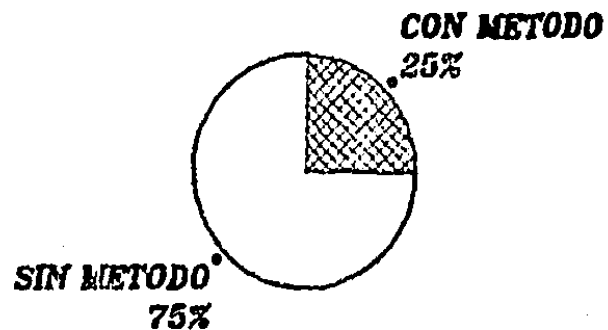


LOC. 3

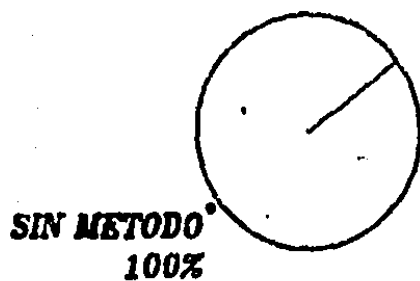
**PLANIFICACION FAMILIAR
MR. SAN LORENZO TLACOTEPEC**



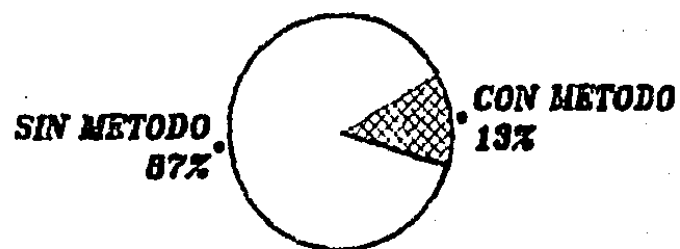
MICROREGION



LOC. 1

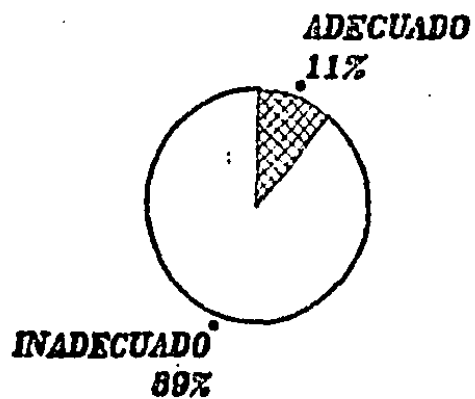


LOC. 2




LOC. 3

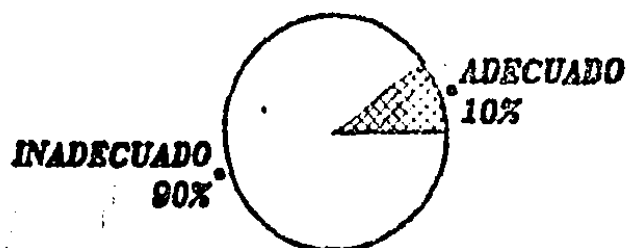
**AMBIENTE ADECUADO DE LA VIVIENDA
MR. SAN LORENZO TLACOTEPEC**



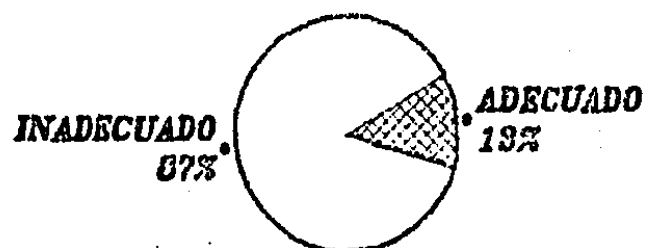
MICROREGION



LOC. 1

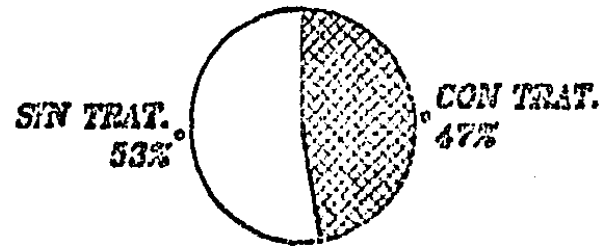
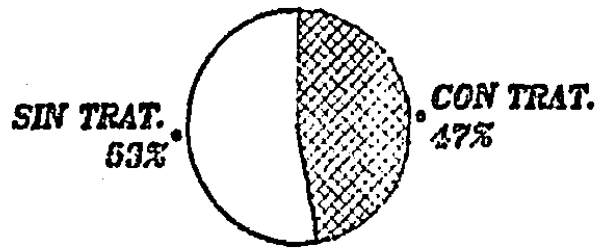


LOC. 2

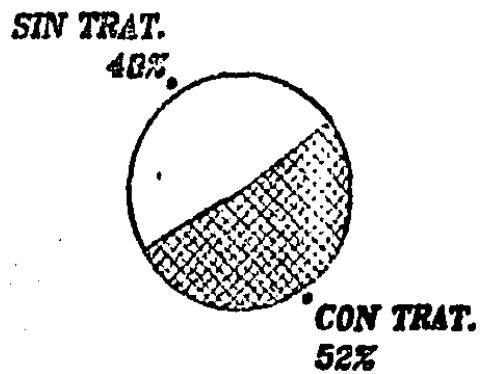


LOC. 3

**TRATAMIENTO DEL AGUA
MR. SAN LORENZO TLACOTEPEC**

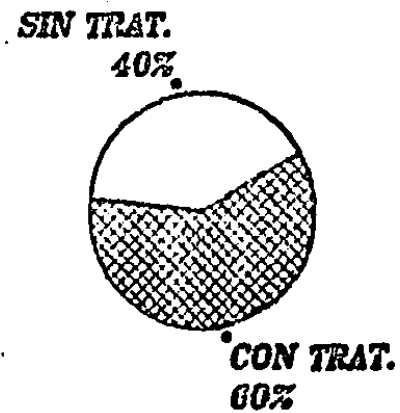


MICROREGION




LOC. 2

LOC. 1




LOC. 3


**DISPOSICION DE BASURAS
MR. SAN LORENZO TLACOTEPEC**




MICROREGION



LOC. 1

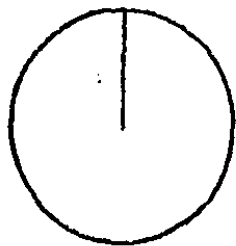


LOC. 2



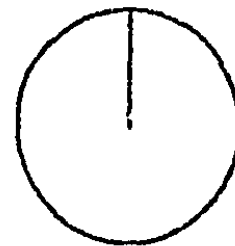
LOC. 3

**VIVIENDAS CON LETRINAS
MR. SAN LORENZO TLACOTEPEC**



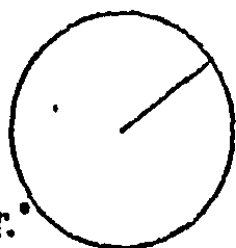
**SIN LET.
100%**

MICROREGION




**SIN LET.
100%**

LOC. 1



**SIN LET.
100%**

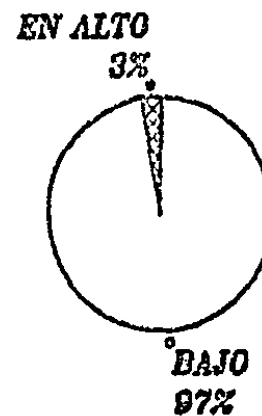
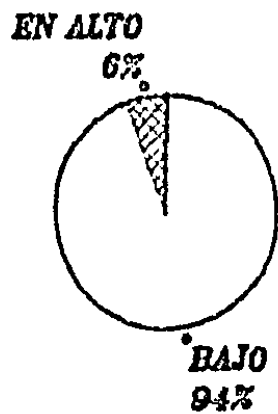
LOC. 2



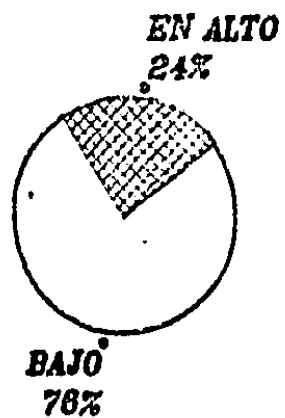
**SIN LET.
100%**

LOC. 3

VIVIENDAS CON FOGON
MR. SAN LORENZO TLACOTEPEC

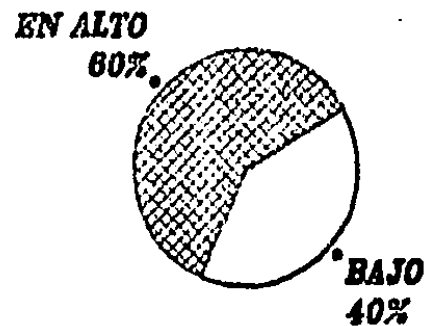


MICROREGION




LOC. 2

LOC. 1

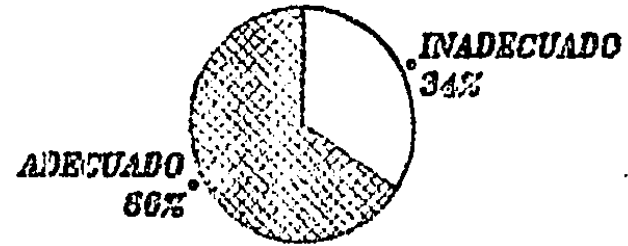


LOC. 3

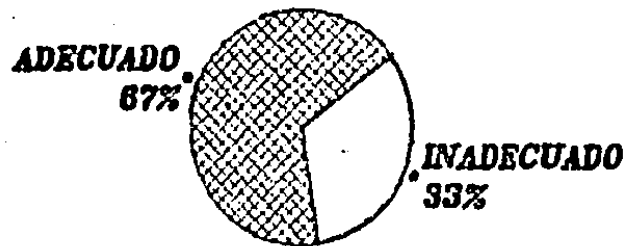
**VIVIENDAS CON MATERIAL EN PISOS, SEGUN ESTADO
MR. SAN LORENZO TLACOTEPEC**



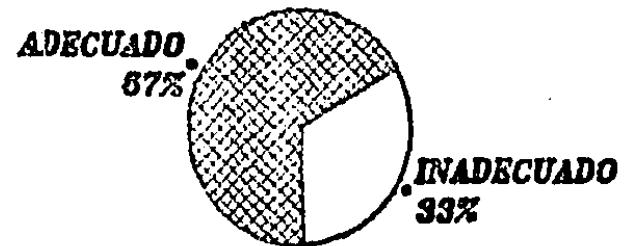
MICROREGION



LOC. 1

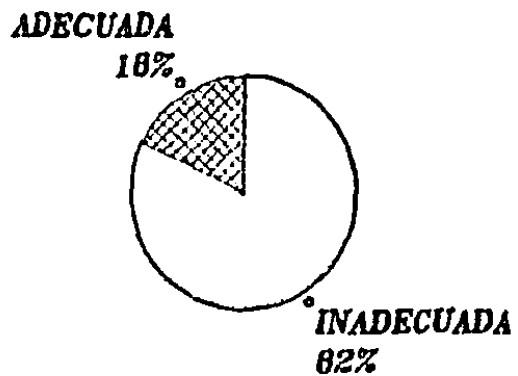


LOC. 2




LOC. 3

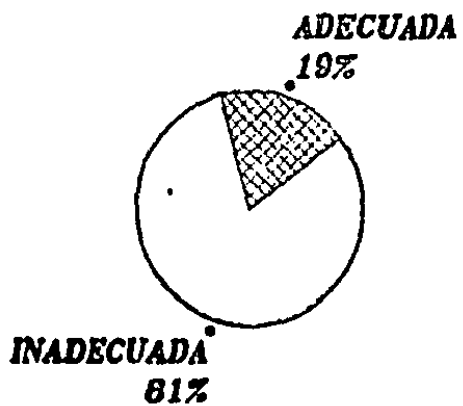
**ILUMINACION EN VIVIENDAS
MR. SAN LORENZO TLACOTEPEC**



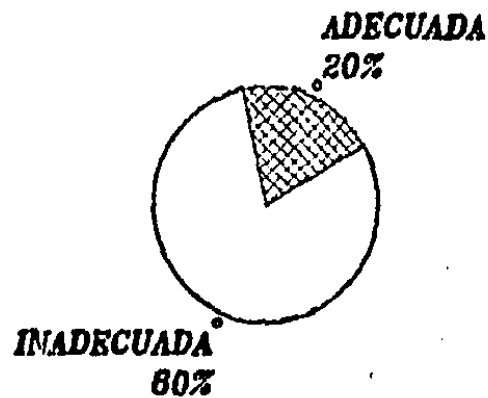
MICROREGION



LOC. 1

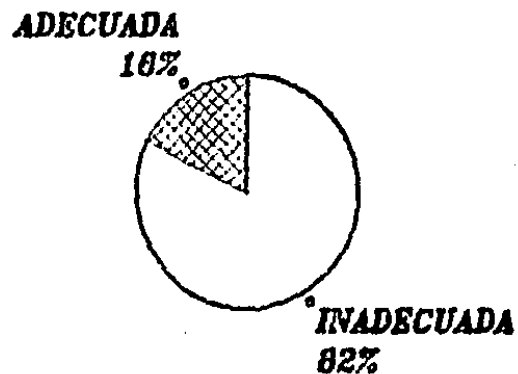
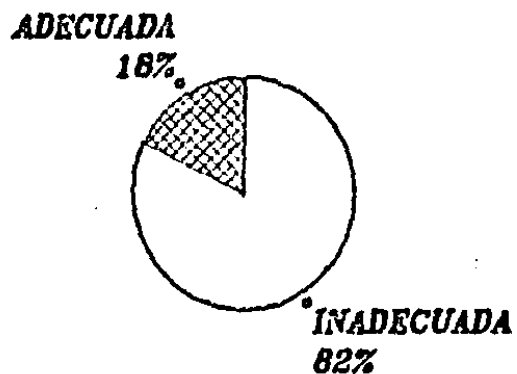


LOC. 2

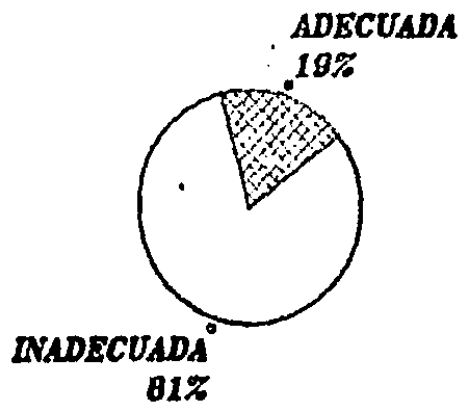


LOC. 3

**VENTILACION EN VIVIENDAS
MR. SAN LORENZO TLACOTEPEC**

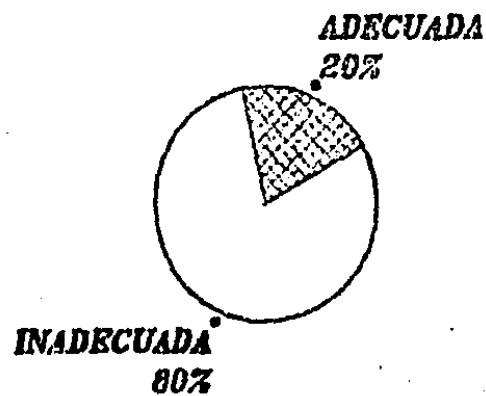


MICROREGION



LOC. 2

LOC. 1



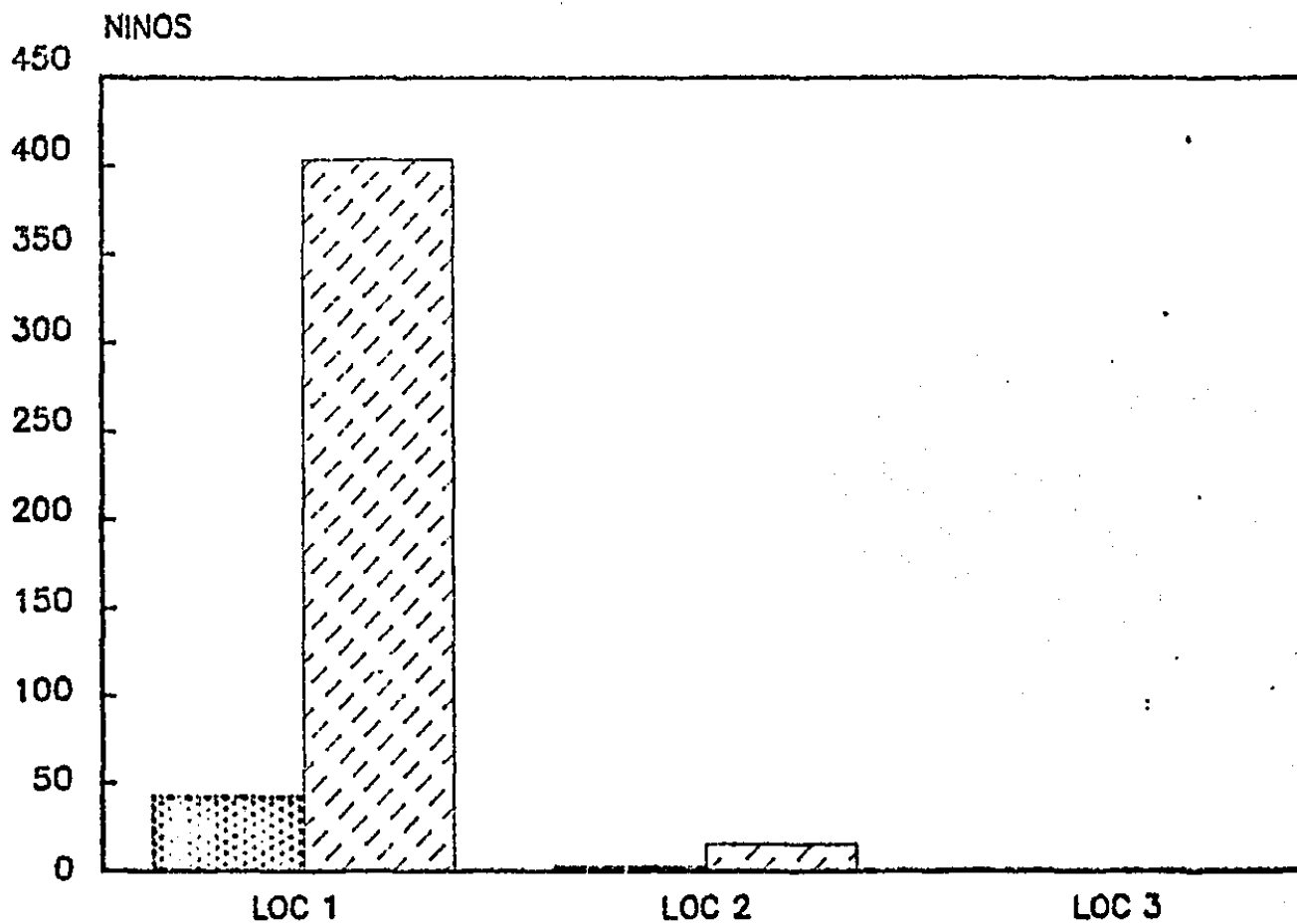

LOC. 3

CONTROL DEL MENOR DE 5 ANOS MR. SAN LORENZO TLACOTEPEC

ABLACTACION
DESTETE



PESO
TALLA





**EXPEDIENTE
DE SALUD
FAMILIAR**

--	--	--	--	--	--	--	--	--	--

MICROREGION

--	--	--	--	--	--

SECTOR

CASA

LOCALIDAD

--	--	--	--	--	--

NUM. FAMILIAR

REGLON	NUMERO FAMILIAR				TARJETA
	2	4	6	8	
0					
1					
2					
3					
4					
5					
6					
7					
8					
9					

NOMBRES Y FECHA DE NACIMIENTO DE LOS MIEMBROS DE LA FAMILIA

D-001-82

0 PATERNO										MATERNO										NOMBRE														
COLUMNA 10	0	1	2	3	4	5	6	7	8	9	COLUMNA 12	0	1	2	3	4	5	6	7	8	9	COLUMNA 14	0	1	2	3	4	5	6	7	8	9		
COLUMNA 16	0	1	2	REGLON CATALOGO							COLUMNA 16				3	4	5	REGLON CATALOGO					COLUMNA 16				6	7	8	REGLON CATALOGO				
DIA										MES										AÑO														
COLUMNA 18	0	1	2	3	4	5	6	7	8	9	COLUMNA 20	0	1	2	3	4	5	6	7	8	9	COLUMNA 22	0	1	2	3	4	5	6	7	8	9		

1 PATERNO										MATERNO										NOMBRE														
COLUMNA 24	0	1	2	3	4	5	6	7	8	9	COLUMNA 26	0	1	2	3	4	5	6	7	8	9	COLUMNA 28	0	1	2	3	4	5	6	7	8	9		
COLUMNA 30	0	1	2	REGLON CATALOGO							COLUMNA 30				3	4	5	REGLON CATALOGO					COLUMNA 30				6	7	8	REGLON CATALOGO				
DIA										MES										AÑO														
COLUMNA 32	0	1	2	3	4	5	6	7	8	9	COLUMNA 34	0	1	2	3	4	5	6	7	8	9	COLUMNA 36	0	1	2	3	4	5	6	7	8	9		

2 PATERNO										MATERNO										NOMBRE														
COLUMNA 38	0	1	2	3	4	5	6	7	8	9	COLUMNA 40	0	1	2	3	4	5	6	7	8	9	COLUMNA 42	0	1	2	3	4	5	6	7	8	9		
COLUMNA 44	0	1	2	REGLON CATALOGO							COLUMNA 44				3	4	5	REGLON CATALOGO					COLUMNA 44				6	7	8	REGLON CATALOGO				
DIA										MES										AÑO														
COLUMNA 46	0	1	2	3	4	5	6	7	8	9	COLUMNA 48	0	1	2	3	4	5	6	7	8	9	COLUMNA 50	0	1	2	3	4	5	6	7	8	9		

3 PATERNO										MATERNO										NOMBRE														
COLUMNA 52	0	1	2	3	4	5	6	7	8	9	COLUMNA 54	0	1	2	3	4	5	6	7	8	9	COLUMNA 56	0	1	2	3	4	5	6	7	8	9		
COLUMNA 58	0	1	2	REGLON CATALOGO							COLUMNA 58				3	4	5	REGLON CATALOGO					COLUMNA 58				6	7	8	REGLON CATALOGO				
DIA										MES										AÑO														
COLUMNA 60	0	1	2	3	4	5	6	7	8	9	COLUMNA 62	0	1	2	3	4	5	6	7	8	9	COLUMNA 64	0	1	2	3	4	5	6	7	8	9		

4 PATERNO										MATERNO										NOMBRE														
COLUMNA 66	0	1	2	3	4	5	6	7	8	9	COLUMNA 68	0	1	2	3	4	5	6	7	8	9	COLUMNA 70	0	1	2	3	4	5	6	7	8	9		
COLUMNA 72	0	1	2	REGLON CATALOGO							COLUMNA 72				3	4	5	REGLON CATALOGO					COLUMNA 72				6	7	8	REGLON CATALOGO				
DIA										MES										AÑO														
COLUMNA 74	0	1	2	3	4	5	6	7	8	9	COLUMNA 76	0	1	2	3	4	5	6	7	8	9	COLUMNA 78	0	1	2	3	4	5	6	7	8	9		

IDENTIFICACION TARJETA

COLUMNA	RENGLON	VARIABLE/MODALIDAD
3 8	8	<input type="radio"/> Trabajo
3 8	9	<input type="radio"/> Campo
4 0	0	<input type="radio"/> Suicidio

DEFUNCIONES EN EL ULTIMO AÑO

4 0	1	<input type="radio"/> 1
4 0	2	<input type="radio"/> 2
4 0	1 2	<input type="radio"/> 3
4 0	3	<input type="radio"/> 4
4 0	1 3	<input type="radio"/> 5 y más

VIVIENDA

4 0	4	<input type="radio"/> Casa sola
4 0	5	<input type="radio"/> Departamento
4 0	4 5	<input type="radio"/> Vecindad

Material de los muros

4 0	6	<input type="radio"/> Adobe
4 0	7	<input type="radio"/> Cartón
4 0	6 7	<input type="radio"/> Embarro
4 0	8	<input type="radio"/> Tabique
4 0	6 8	<input type="radio"/> Palma
4 0	9	<input type="radio"/> Madera
4 0	8 9	<input type="radio"/> Piedra
4 2	0	<input type="radio"/> ADECUADO
4 2	1	<input type="radio"/> NO ADECUADO

Materiales de piso

4 2	2	<input type="radio"/> Tierra
4 2	3	<input type="radio"/> Cemento
4 2	4	<input type="radio"/> Mosaico
4 2	5	<input type="radio"/> Ladrillo
4 2	6	<input type="radio"/> Tabique
4 2	7	<input type="radio"/> Madera

Material de techos

4 2	8	<input type="radio"/> Concreto
4 2	9	<input type="radio"/> Asbesto
4 2	8 9	<input type="radio"/> Lámina
4 4	0	<input type="radio"/> Teja
4 4	1	<input type="radio"/> Madera
4 4	0 1	<input type="radio"/> Palma o paja

COLUMNA	RENGLON	VARIABLE/MODALIDAD
4 4	2	<input type="radio"/> Cartón
4 4	3	<input type="radio"/> ADECUADO
4 4	4	<input type="radio"/> NO ADECUADO

Número de cuartos

4 4	5	<input type="radio"/> 1
4 4	6	<input type="radio"/> 2
4 4	5 6	<input type="radio"/> 3
4 4	7	<input type="radio"/> 4
4 4	5 7	<input type="radio"/> 5
4 4	6 7	<input type="radio"/> 6
4 4	8	<input type="radio"/> 7
4 4	9	<input type="radio"/> 8
4 4	8 9	<input type="radio"/> 9

Número de dormitorios

4 6	0	<input type="radio"/> 1
4 6	1	<input type="radio"/> 2
4 6	0 1	<input type="radio"/> 3
4 6	2	<input type="radio"/> 4
4 6	0 2	<input type="radio"/> 5
4 6	1 2	<input type="radio"/> 6
4 6	3	<input type="radio"/> 7
4 6	0 3	<input type="radio"/> 8
4 6	1 3	<input type="radio"/> 9

ILUMINACION

4 6	4	<input type="radio"/> Buena
4 6	5	<input type="radio"/> Regular
4 6	4 5	<input type="radio"/> Mala

Ventilación

4 6	6	<input type="radio"/> Buena
4 6	7	<input type="radio"/> Regular
4 6	6 7	<input type="radio"/> Mala

Comodidades

4 6	8	<input type="radio"/> Coche
4 6	9	<input type="radio"/> Refrigerador
4 8	0	<input type="radio"/> Televisor
4 8	1	<input type="radio"/> Radio

COLUMNA	RENGLON	VARIABLE/MODALIDAD
Cocina		
4 8	2	<input type="radio"/> Separada
4 8	3	<input type="radio"/> En dormitorio
4 8	4	<input type="radio"/> Fogón alto
4 8	5	<input type="radio"/> Fogón bajo

La cocina comunica con:

4 8	6	<input type="radio"/> Patio contaminado
4 8	7	<input type="radio"/> Letrina
4 8	8	<input type="radio"/> Excusado
4 8	9	<input type="radio"/> Basurero
5 0	0	<input type="radio"/> Corral

Energéticos que usa

5 0	1	<input type="radio"/> Leña
5 0	2	<input type="radio"/> Carbón
5 0	1 2	<input type="radio"/> Petróleo o derivados
5 0	3	<input type="radio"/> Gas
5 0	1 3	<input type="radio"/> Electricidad

Baño

5 0	4	<input type="radio"/> Cuarto y agua corriente
5 0	5	<input type="radio"/> Sin cuarto

Excretas

5 0	6	<input type="radio"/> Pozo negro o foso
5 0	7	<input type="radio"/> Letrina
5 0	6 7	<input type="radio"/> Sobre el suelo
5 0	8	<input type="radio"/> Excusado con agua

Distancia de excretas, de la vivienda

5 0	9	<input type="radio"/> Menos de 15 metros
5 2	0	<input type="radio"/> 15 y más metros

Agua de bebida

5 2	1	<input type="radio"/> Se hierve
5 2	2	<input type="radio"/> Se clora
5 2	1 2	<input type="radio"/> Se filtra
5 2	3	<input type="radio"/> Ningún tratamiento

ANIMALES

5 2	4	<input type="radio"/> 0 PERROS
5 2	5	<input type="radio"/> 1
5 2	4 5	<input type="radio"/> 2
5 2	6	<input type="radio"/> 3

COLUMNA	RENGLON	VARIABLE/MODALIDAD
5 2	4 6	<input type="radio"/> 4
5 2	5 6	<input type="radio"/> 5 y más
5 2	7	<input type="radio"/> ALGUNO ESTA VACUNADO
5 2	8	<input type="radio"/> TODOS VACUNADOS
5 2	7 8	<input type="radio"/> NINGUNO VACUNADO

Gatos

5 4	0	<input type="radio"/> 0 GATOS
5 4	1	<input type="radio"/> 1
5 4	0 1	<input type="radio"/> 2
5 4	2	<input type="radio"/> 3
5 4	0 2	<input type="radio"/> 4
5 4	1 2	<input type="radio"/> 5 y más
5 4	3	<input type="radio"/> VACUNADOS
5 4	4	<input type="radio"/> NO VACUNADOS

ANIMALES UTILES

5 4	5	<input type="radio"/> 0 GUAJOLOTES
5 4	6	<input type="radio"/> 1 a 4
5 4	7	<input type="radio"/> 5 a 9
5 4	5 6	<input type="radio"/> 10 a 49
5 4	5 7	<input type="radio"/> 50 a 99
5 4	6 7	<input type="radio"/> 100 y más
5 4	8	<input type="radio"/> 0 GALLINAS
5 4	9	<input type="radio"/> 1 a 4
5 6	0	<input type="radio"/> 5 a 9
5 6	1	<input type="radio"/> 10 a 49
5 6	0 1	<input type="radio"/> 50 a 99
5 6	2	<input type="radio"/> 100 y más
5 6	3	<input type="radio"/> 0 OTRAS AVES
5 6	4	<input type="radio"/> 1 a 4
5 6	5	<input type="radio"/> 5 a 9
5 6	3 4	<input type="radio"/> 10 a 49
5 6	3 5	<input type="radio"/> 50 a 99
5 6	4 5	<input type="radio"/> 100 y más
5 6	6	<input type="radio"/> 0 CABALLOS
5 6	7	<input type="radio"/> 1 a 4
5 6	8	<input type="radio"/> 5 a 19
5 6	6 7	<input type="radio"/> 20 a 49
5 6	6 8	<input type="radio"/> 50 y más

COLUMNA	RENGLON	VARIABLE/MODALIDAD
5 8	0	<input type="radio"/> 0 MULAS
5 8	1	<input type="radio"/> 1 a 4
5 8	2	<input type="radio"/> 5 a 19
5 8	0 1	<input type="radio"/> 20 a 49
5 8	1 2	<input type="radio"/> 50 y más
5 8	3	<input type="radio"/> 0 BURROS
5 8	4	<input type="radio"/> 1 a 4
5 8	5	<input type="radio"/> 5 a 19
5 8	3 4	<input type="radio"/> 20 a 49
5 8	3 5	<input type="radio"/> 50 y más
5 8	6	<input type="radio"/> 0 BUEYES
5 8	7	<input type="radio"/> 1 a 4
5 8	8	<input type="radio"/> 5 a 19
5 8	6 7	<input type="radio"/> 20 a 49
3 8	6 8	<input type="radio"/> 50 y más
6 0	0	<input type="radio"/> 0 VACAS
6 0	1	<input type="radio"/> 1 a 4
6 0	2	<input type="radio"/> 5 a 19
6 0	0 1	<input type="radio"/> 20 a 49
6 0	0 2	<input type="radio"/> 50 y más
6 0	3	<input type="radio"/> 0 TOROS y BUCERROS
6 0	4	<input type="radio"/> 1 a 4
6 0	5	<input type="radio"/> 5 a 19
6 0	3 4	<input type="radio"/> 20 a 49
6 0	3 5	<input type="radio"/> 50 y más
6 0	6	<input type="radio"/> 0 BORREGOS
6 0	7	<input type="radio"/> 1 a 4
6 0	8	<input type="radio"/> 5 a 19
6 0	9	<input type="radio"/> 20 a 49
6 0	8 9	<input type="radio"/> 50 y más
6 2	0	<input type="radio"/> 0 CABRAS
6 2	1	<input type="radio"/> 1 a 4
6 2	2	<input type="radio"/> 5 a 19
6 2	0 1	<input type="radio"/> 20 a 49
6 2	0 2	<input type="radio"/> 50 y más
6 2	3	<input type="radio"/> 0 CERDOS

COLUMNA	RENGLON	VARIABLE/MODALIDAD
6 2	4	<input type="radio"/> 1 a 4
6 2	5	<input type="radio"/> 5 a 19
6 2	3 4	<input type="radio"/> 20 a 49
6 2	3 5	<input type="radio"/> 50 y más
Los animales		
6 2	6	<input type="radio"/> Entran a la casa
6 2	7	<input type="radio"/> No entran
Ambiente de la vivienda		
6 2	8	<input type="radio"/> Limpia
6 2	9	<input type="radio"/> Regular
6 2	8 9	<input type="radio"/> Sucia
Servicios de salud en la localidad		
6 4	0	<input type="radio"/> S.S.A.
6 4	1	<input type="radio"/> I.M.S.S.
6 4	2	<input type="radio"/> I.S.S.S.T.E.
6 4	3	<input type="radio"/> I.S.S.E.M.Y.M.
6 4	4	<input type="radio"/> D.I.F.
6 4	5	<input type="radio"/> Otros serv. públic.
6 4	6	<input type="radio"/> Médico particular
6 4	7	<input type="radio"/> Empírico
Medios de comunicación		
6 4	8	<input type="radio"/> Radio
6 4	9	<input type="radio"/> Televisión
6 6	0	<input type="radio"/> Periódico
6 6	1	<input type="radio"/> Cine
6 6	2	<input type="radio"/> Revistas
6 6	3	<input type="radio"/> Vecinos
Aguas		
6 6	4	<input type="radio"/> Entubada dentro
6 6	5	<input type="radio"/> Entubada fuera
6 6	6	<input type="radio"/> Hidratante público
6 6	7	<input type="radio"/> Aljibe
6 6	8	<input type="radio"/> Río ó lago
6 6	9	<input type="radio"/> Pozo ó noria
6 8	0	<input type="radio"/> Manantial
6 8	1	<input type="radio"/> Pipa

COLUMNA	RENGLON	VARIABLE/MODALIDAD
Fuente junto a....		
6 8	2	<input type="radio"/> Excretas
6 8	3	<input type="radio"/> Basuras
6 8	4	<input type="radio"/> Ninguno
Contaminación		
6 8	5	<input type="radio"/> Clara
6 8	6	<input type="radio"/> Turbia
6 8	7	<input type="radio"/> Sucia
Disposición de basuras		
6 8	8	<input type="radio"/> Recipiente con tapa
6 8	9	<input type="radio"/> Recipiente sin tapa
7 0	0	<input type="radio"/> Sin recipiente
Eliminación de basuras		
7 0	1	<input type="radio"/> Vehículo recolector
7 0	2	<input type="radio"/> Se quema
7 0	3	<input type="radio"/> Al arroyo
7 0	4	<input type="radio"/> A la barranca
7 0	5	<input type="radio"/> A la calle
7 0	6	<input type="radio"/> Dentro de la casa
7 0	7	<input type="radio"/> Se entierra
Fauna nociva		
7 0	8	<input type="radio"/> MOSCAS Hay
7 0	9	<input type="radio"/> No hay
7 2	0	<input type="radio"/> MOSCOS Hay
7 2	1	<input type="radio"/> No hay
7 2	2	<input type="radio"/> PULGAS Hay
7 2	3	<input type="radio"/> No hay
7 2	4	<input type="radio"/> PIOJOS Hay
7 2	5	<input type="radio"/> No hay
7 2	6	<input type="radio"/> CHINCHES Hay
7 2	7	<input type="radio"/> No hay
7 2	8	<input type="radio"/> CUCARACHAS Hay
7 2	9	<input type="radio"/> No hay
7 4	0	<input type="radio"/> RATAS Hay
7 4	1	<input type="radio"/> No hay
7 4	2	<input type="radio"/> Han mordido a alguien
7 4	3	<input type="radio"/> Le han originado daños

COLUMNA	RENGLON	VARIABLE/MODALIDAD
7 4	4	<input type="radio"/> ARARAS VENENOSAS Hay
7 4	5	<input type="radio"/> No hay
7 4	6	<input type="radio"/> Han lesionado a alguien
7 4	7	<input type="radio"/> SERPIENTES Hay
7 4	8	<input type="radio"/> No hay
7 4	9	<input type="radio"/> Han lesionado a alguien
7 6	0	<input type="radio"/> VAMPIROS Hay
7 6	1	<input type="radio"/> No hay
7 6	2	<input type="radio"/> Han lesionado a personas
7 6	3	<input type="radio"/> Han lesionado a animales
7 6	4	<input type="radio"/> ARDILLAS Hay
7 6	5	<input type="radio"/> No hay
7 6	6	<input type="radio"/> Dañan su cultivo
7 6	7	<input type="radio"/> TUZAS Hay
7 6	8	<input type="radio"/> No hay
7 6	9	<input type="radio"/> Dañan sus cultivos
7 8	0	<input type="radio"/> TLAGUACHES Hay
7 8	1	<input type="radio"/> No hay
7 8	2	<input type="radio"/> Dañan sus animales
7 8	3	<input type="radio"/> GARRAPATAS Hay
7 8	4	<input type="radio"/> No hay
7 8	5	<input type="radio"/> Han lesionado a alguien
7 8	6	<input type="radio"/> Dañan a sus animales
7 8	7	<input type="radio"/> ALACRANES Hay
7 8	8	<input type="radio"/> No hay
7 8	9	<input type="radio"/> Han picado a alguien
Número de miembros que integran la familia		
8 0	0	<input type="radio"/> 1 a 5
8 0	1	<input type="radio"/> 6 a 10
8 0	2	<input type="radio"/> 11 a 15
8 0	3	<input type="radio"/> 16 a 20
8 0	4	<input type="radio"/> 21 y más
Tiempo de residir, en el Estado		
8 0	5	<input type="radio"/> Menos de 1 año
8 0	6	<input type="radio"/> 1 a 5 años
8 0	7	<input type="radio"/> 6 y más años

6
5
4
3
2
1

EDAD	RESPUESTA	VARIABLE/MODALIDAD
HASTA QUE TIEMPO LE HA DADO PECHO A SUS HIJOS		
1 0	0	<input type="radio"/> No le dió
1 0	1	<input type="radio"/> 1 a 5 meses
1 0	2 1	<input type="radio"/> 6 a 12 meses
1 0	3	<input type="radio"/> 12 a 18 meses
1 0	4 2	<input type="radio"/> 18 a 24 meses
1 0	5 2	<input type="radio"/> 25 y más meses
A QUÉ TIEMPO LE HA DADO A COSA DE COMER		
1 0	3	<input type="radio"/> 0 a 1 mes
1 0	4	<input type="radio"/> 2 a 6 meses
1 0	5 2	<input type="radio"/> 7 a 12 meses
1 0	6	<input type="radio"/> 13 y más meses
A QUÉ EDAD LE HA DADO LA SUZANA		
Atole sin leche		
1 0	6	<input type="radio"/> 0 a 6 meses
1 0	7	<input type="radio"/> 7 a 12 meses
1 0	6 7	<input type="radio"/> 13 a 24 meses
1 0	8	<input type="radio"/> 25 y más meses
Leche fresca		
1 0	9	<input type="radio"/> 0 a 6 meses
1 2	0	<input type="radio"/> 7 a 12 meses
1 2	1	<input type="radio"/> 13 a 24 meses
1 2	0 1	<input type="radio"/> 25 y más meses
Leche industrializado		
1 2	2	<input type="radio"/> 0 a 6 meses
1 2	3	<input type="radio"/> 7 a 12 meses
1 2	2 3	<input type="radio"/> 13 a 24 meses
1 2	4	<input type="radio"/> 25 y más meses
Tortillas		
1 2	5	<input type="radio"/> 0 a 6 meses
1 2	6	<input type="radio"/> 7 a 12 meses
1 2	5 6	<input type="radio"/> 13 a 24 meses
1 2	7	<input type="radio"/> 25 y más meses
Caldo de frijol		
1 2	8	<input type="radio"/> 0 a 6 meses
1 2	9	<input type="radio"/> 7 a 12 meses
1 2	8 9	<input type="radio"/> 13 a 24 meses
1 4	0	<input type="radio"/> 25 y más meses

EDAD	RESPUESTA	VARIABLE/MODALIDAD
Grano de frijol		
1 4	1	<input type="radio"/> 0 a 6 meses
1 4	2	<input type="radio"/> 7 a 12 meses
1 4	1 2	<input type="radio"/> 13 a 24 meses
1 4	3	<input type="radio"/> 25 y más meses
Jugos de frutas		
1 4	4	<input type="radio"/> 0 a 6 meses
1 4	5	<input type="radio"/> 7 a 12 meses
1 4	4 5	<input type="radio"/> 13 a 24 meses
1 4	6	<input type="radio"/> 25 y más meses
Caldo de carne		
1 4	7	<input type="radio"/> 0 a 6 meses
1 4	8	<input type="radio"/> 7 a 12 meses
1 4	7 8	<input type="radio"/> 13 a 24 meses
1 4	9	<input type="radio"/> 25 y más meses
Carne		
1 6	0	<input type="radio"/> 0 a 6 meses
1 6	1	<input type="radio"/> 7 a 12 meses
1 6	0 1	<input type="radio"/> 13 a 24 meses
1 6	2	<input type="radio"/> 25 y más meses
Puré de verduras o frutas		
1 6	3	<input type="radio"/> 0 a 6 meses
1 6	4	<input type="radio"/> 7 a 12 meses
1 6	3 4	<input type="radio"/> 13 a 24 meses
1 6	5	<input type="radio"/> 25 y más meses
Huevo		
1 6	6	<input type="radio"/> 0 a 6 meses
1 6	7	<input type="radio"/> 7 a 12 meses
1 6	6 7	<input type="radio"/> 13 a 24 meses
1 6	8	<input type="radio"/> 25 y más meses
Sopa de pasta		
1 6	9	<input type="radio"/> 0 a 6 meses
1 8	0	<input type="radio"/> 7 a 12 meses
1 8	1	<input type="radio"/> 13 a 24 meses
1 8	0 1	<input type="radio"/> 25 y más meses

EDAD	RESPUESTA	VARIABLE/MODALIDAD
Alimentos		
1 8	2	<input type="radio"/> 0 a 6 meses
1 8	3	<input type="radio"/> 7 a 12 meses
1 8	2 3	<input type="radio"/> 13 a 24 meses
1 8	4	<input type="radio"/> 25 y más meses
Alimentos		
1 8	5	<input type="radio"/> 0 a 6 meses
1 8	6	<input type="radio"/> 7 a 12 meses
1 8	5 6	<input type="radio"/> 13 a 24 meses
1 8	7	<input type="radio"/> 25 y más meses
Alimentos		
1 8	8	<input type="radio"/> 0 a 6 meses
1 8	9	<input type="radio"/> 7 a 12 meses
1 8	8 9	<input type="radio"/> 13 a 24 meses
1 8	0	<input type="radio"/> 25 y más meses

Permanente
 Eventual



CONCENTRADO

MICROREGION

LOCALIDAD

SECTOR

MICROREGION

LOCALIDAD

SECTOR

FAMILIAS ENCUESTADAS

GRUPOS DE EDAD Y SEXO

GRUPO	HOMBRES	SUMA	MUJERES	SUMA	TOTAL
< 1					
1					
2					
3					
4					
5- 9					
10-14					
15-19					
20-24					
25-29					
30-34					
35-39					
40-44					
45-49					
50-54					
55-59					
60-64					
65-69					
70-74					
75-79					
80-84					
35 y +					

TARJETA 3

--	--	--	--	--	--	--	--

MICROREGION

--	--

LOCALIDAD

--	--

SECTOR.

PARENTESCO

Jefe de Familia	14	
Cónyuge	16	
Hijos	18	
Padres	20	
Abuelos	22	
Colaterales	24	
Políticos	26	
Doméstica	28	

VIVE FUERA	30	
------------	----	--

ESTADO CIVIL

Soltero	30	32
Casado	32	34
Viudo	34	36
Divorciado o Sep.	36	38
Unión libre	38	40

ESCOLARIDAD

Analfabeta	40	42
Sabe leer y escribir	42	44
Primaria < 3 años	44	46
Prim. 3 ó más años	46	48
Primaria terminada	48	50
Secundaria o equiv.	50	52
Prepa. o equiv.	52	54
Técnica	54	56
Profesional	56	58

RAMA DE OCUPACION

Agricultura	58	60
Artesanía	60	62
Comercio	62	64
Construcción	64	66
Electricidad	66	68
Ganadería	68	70
Gobierno	70	72
Indust. de Transp.	72	74
Minería	74	76
Pesca	76	78
Petróleo	78	80

NOTA: ENCONTRADA ENTRE LINEAS GRUESAS, LA COLUMNA CON LAS CLAVES QUE SON LAS REALES. SI EN EL EXPEDIENTE SE ENCUENTRA OTRA CLAVE, CORRIJALA, POR FAVOR, EN EL MISMO EXPEDIENTE, LA COLUMNA DE LA IZQUIERDA ES LA EQUIVOCADA.

TARJETA 4

--	--	--	--	--	--	--	--

MICROREGION

--	--

LOCALIDAD

--	--

SECTOR

COL.	P A L O T E O	SUMA
10		
12		
14		
16		
18		
20		
22		
24		
26		
28		
30		
32		
34		
36		
38		
40		
42		
44		
46		
48		
50		
52		
54		
56		
58		
60		
62		
64		
66		
68		
70		
72		
74		
76		
78		

TARJETA 5

--	--	--	--	--	--	--	--

MICROREGION

--	--

LOCALIDAD

--	--

SECTOR

COL	P A L O T E O	SUMA
10		
12		
14		
16		
18		
20		
22		
24		
26		
28		
30		
32		
34		
36		
38		
40		
42		
44		
46		
48		
50		
52		
54		
56		
58		
60		
62		
64		
66		
68		
70		
72		
74		
76		

--	--	--	--	--	--	--	--

--	--

--	--

MICROREGION

LOCALIDAD

SECTOR

HASTA QUE EDAD LE DIO PECHO A SUS HIJOS

No le dió		10.0	
1 a 5 meses		10.1	
6 a 12 meses		10.01	
13 a 18 meses		10.2	
19 a 24 meses	10.3	10.02	
25 y más meses	10.23	10.12	

A QUE EDAD LE DIO OTRA COSA DE COMER

0 a 1 mes	10.4	10.3	
2 a 6 meses	10.5	10.4	
7 a 12 meses	10.45	10.34	
13 y más meses	10.6	10.5	

A QUE EDAD LE INICIA A DAR A SUS HIJOS

Atole sin leche

0 a 6 meses	10.7	10.6	
7 a 12 meses	10.67	10.7	
13 a 24 meses	10.8	10.67	
25 y más meses	10.9	10.8	

Leche fresca

0 a 6 meses	12.0	10.9	
7 a 12 meses	12.1	12.0	
13 a 24 meses	12.01	12.1	
25 y más meses	12.2	12.01	

Leche industrializada

0 a 6 meses	12.3	12.2	
7 a 12 meses	12.23	12.3	
13 a 24 meses	12.4	12.23	
25 y más meses	12.5	12.4	

Tortillas

0 a 6 meses	12.45	12.5	
7 a 12 meses		12.6	
13 a 24 meses	12.7	12.56	
25 y más meses	12.67	12.7	

Caldo de frijol

0 a 6 meses		12.8	
7 a 12 meses		12.9	
13 a 24 meses	14.0	12.89	
25 y más meses	14.1	14.0	

Grano de frijol

0 a 6 meses	14.01	14.1	
7 a 12 meses		14.2	
13 a 24 meses	14.3	14.12	
25 y más meses	14.23	14.3	

Jugos de frutas

0 a 6 meses		14.4	
7 a 12 meses		14.5	
13 a 24 meses		14.45	
25 y más meses		14.6	

Caldo de carne

0 a 6 meses		14.7	
7 a 12 meses	14.67	14.8	
13 a 24 meses	14.8	14.78	
25 y más meses		14.9	

	MICROREGION		LOCALIDAD	SECTOR
Carne				
0 a 6 meses		16.0		
7 a 12 meses		16.1		
13 a 24 meses		16.01		
25 y más meses		16.2		
Puré de verduras o frutas				
0 a 6 meses		16.3		
7 a 12 meses	16.23	16.4		
13 a 24 meses	16.4	16.34		
25 y más meses		16.5		
Huevo				
0 a 6 meses	16.45	16.6		
7 a 12 meses	16.6	16.7		
13 a 24 meses	16.7	16.67		
25 y más meses	16.67	16.8		
Sopa de pasta				
0 a 6 meses	16.8	16.9		
7 a 12 meses	16.9	17.0		
13 a 24 meses	17.0	17.1		
25 y más meses	17.1	17.01		
Pañ o galletas				
0 a 6 meses	17.01	17.2		
7 a 12 meses	17.2	17.3		
13 a 24 meses	17.3	17.24		
25 y más meses	17.24	17.4		
Refresco				
0 a 6 meses	17.4	17.5		
7 a 12 meses	17.5	17.6		
13 a 24 meses	17.45	17.56		
25 y más meses	17.6	17.7		
Chile				
0 a 6 meses	17.7	17.8		
7 a 12 meses	17.07	17.9		
13 a 24 meses	17.1	17.89		
25 y más meses	17.9	18.0		
Paquete o cerveza				
0 a 6 meses	18.0	18.1		
7 a 12 meses	18.1	18.2		
13 a 24 meses	18.01	18.12		
25 y más meses	18.2	18.3		
Alimento enlatado				
0 a 6 meses	18.3	18.4		
7 a 12 meses	18.2	18.5		
13 a 24 meses	18.4	18.45		
25 y más meses	18.5	18.6		
SEGURIDAD SOCIAL				
Familia derecho-habiente de				
I.M.S.S.	20.6	20.7		
I.S.S.S.T.E.	20.7	20.8		
I.S.S.E.M.Y.M.	20.8	20.9		
OTRO.	20.9	22.0		
Régimen de derecho-habiente				
Permanente	22.0	22.1		
Eventual	22.1	22.2		

A qué institución acude?

S.S.A.			
I.M.S.S.			
I.S.S.S.T.E.			
I.S.S.E.M.Y.M.			
D.I.F.			
Otro servicio público			
Médico particular			
Empírico			

NUTRICION (consumo familiar)

Carne (días a la semana)

0	24.0	24.1	
1 a 3	24.1	24.2	
4 a 7	24.01	24.12	

Carne (Kg. de consumo semanal)

0 a 1	24.2	24.3	
2 a 4	24.3	24.4	
5 a 10	24.23	24.34	
más de 10	24.4	24.5	

Pescado (días de la semana)

0	24.5	24.6	
1 a 3	24.45	24.7	
4 a 7	24.6	24.6	

Pescado (Kg. de consumo semanal)

0 a 1	24.7	24.8	
2 a 4	24.67	24.9	
5 a 10	24.2	24.2	
más de 10	24.9	26.0	

Fruta (días de la semana)

0	26.0	26.1	
1 a 3	26.1	26.2	
4 a 7	26.01	26.1	

Fruta (Kg. de consumo semanal)

0 a 3	26.2	26.3	
4 a 9	26.3	26.4	
10 a 15	26.23	26.34	
más de 15	26.4	26.5	

Leche (días de la semana)

0	26.5	26.6	
1 a 3	26.45	26.7	
4 a 7	26.6	26.6	

Leche (litros de consumo semanal)

0 a 1	26.7	26.8	
2 a 4	26.67	26.9	
5 a 10	26.2	26.2	
más de 10	26.9	26.0	

Verduras (días de la semana)

0	28.0	28.1	
1 a 3	28.1	28.2	
4 a 7	28.01	28.1	

Verduras (Kg. de consumo semanal)

0 a 3	28.2	28.3	
4 a 9	28.3	28.4	
10 a 15	28.23	28.34	
más de 15	28.4	28.5	

--	--	--	--	--	--	--	--	--	--

--	--

--	--

MICROREGION

LOCALIDAD

SECTOR

Aceite o manteca (días de la semana)

0	28.5	28.6	
1 a 3	28.45	28.7	
4 a 7	28.6	28.67	

Aceite o manteca (Lts. o Kg. de consumo)

0 a 1	28.7	28.8	
2 a 3	28.87	28.9	
4 a 7	28.8	28.87	
8 y más	28.9	30.0	

Huevos (días de la semana)

0	30.0	30.1	
1 a 3	30.1	30.2	
4 a 7	30.01	30.12	

Huevos (pizzas o consumo semanal)

0	30.2	30.3	
1 a 14	30.3	30.4	
15 a 29	30.37	30.4	
30 a 44	30.4	30.5	
45 y más	30.5	30.6	

Tortillas (días de la semana)

0	30.7	30.7	
1 a 3	30.5	30.7	
4 a 7	30.7	30.67	

Tortillas (Kg. de consumo semanal)

0 a 5	30.67	30.7	
4 a 7	30.8	30.8	
8 a 15	30.9	30.99	
15 y más	31.0		

Frijol (días de la semana)

0		32.1	
1 a 3	32.01	32.2	
4 a 7	32.2	32.12	

Frijol (Kg. de consumo a la semana)

0		32.3	
1 a 3	32.23	32.4	
4 a 7	32.4	32.36	
8 y más		32.5	

Refrescos (días a la semana)

0	32.45	32.6	
1 a 3	32.2	32.7	
4 a 7	32.7	32.67	

Refrescos (Kg. de consumo a la semana)

0		34.0	
1 a 7	32.8	32.9	
5 a 9	32.8	32.69	
10 a 19		34.0	
20 y más		34.1	

INGRESO FAMILIAR (PERIODO MENSUAL)

0 a 4 m ² pesados		34.2	
5 a 9		34.3	
10 a 14		34.23	
15 a 19		34.4	
20 a 29		34.24	
30 a 49		34.5	

--	--	--	--	--	--	--	--

--	--

--	--

MICROREGION

LOCALIDAD

SECTOR

50 a 69	34.45	34.34		
70 a 99	34.6	34.35		
100 mil y más pesos	34.7	34.45		

Tipo de ingreso

Fijo	34.57	34.6		
No fijo	34.5	34.7		

Egreso Familiar

0 a 4 mil pesos	34.9	34.8		
5 a 9	36.0	34.9		
10 a 14	36.1	34.89		
15 a 19	36.01	35.0		
20 a 29	36.2	36.1		
30 a 49	36.3	36.01		
50 a 69	36.23	36.2		
70 a 99	36.4	36.02		
100 mil y más pesos	36.5	36.12		

HABITOS DE HIGIENE

Baño personal

Diario	36.35	36.3		
Cada tercer día	36.6	36.4		
Cada semana	36.7	36.5		
Más de una semana	36.67	36.34		

Lavado de manos

Antes de manejar alimentos	36.6	36.6		
Antes de comer	36.1	36.7		
Después de ir al baño	36.2	36.9		

Cepillado de dientes

0 veces al día	38.3	38.0		
Ocasionalmente	38.4	38.1		
1 vez al día	38.34	38.01		
2 veces al día	38.5	38.2		
3 veces al día	38.6	38.12		

NACIMIENTOS EN EL ULTIMO AÑO

1	38.56	38.3		
2	38.7	38.4		
3	38.8	38.34		

ACCIDENTES EN EL ULTIMO AÑO

Hogar	40.0	38.5		
Escuela	40.1	38.6		
Vía pública	40.2	38.7		
Trabajo	40.3	38.8		
Campo	40.4	38.9		
Suicidio.	40.5	40.0		

DEFUNCIONES EN EL ULTIMO AÑO

1	40.6	40.1		
2	40.7	40.2		
3	40.67	40.12		
4	40.8	40.3		
5 y más	40.9	40.13		

VIVIENDA

Casa sola	42.0	40.4		
Departamento	42.1	40.5		
Vecindad	42.01	40.45		

MICROREGION

LOCALIDAD

PUNTO

Material de los muros

Adobe	42.2	40.6	
Cartón	42.3	40.7	
Embarro	42.23	40.67	
Tabique	42.4	40.8	
Palma	42.5	40.58	
Madera	42.45	40.9	
Piedra	42.6	40.89	
ADECUADO	42.7	42.0	
NO ADECUADO	42.67	42.1	

Material de piso

Tierra	42.8	42.2	
Cemento	42.9	42.3	
Mosaico	44.0	42.4	
Ladrillo	44.1	42.5	
Tabique	44.01	42.6	
Madera	44.2	42.7	

Material de techos

Concreto	44.3	42.8	
Asbesto	44.23	42.9	
Lámina	44.4	42.89	
Teja	44.5	44.0	
Madera	44.45	44.1	
Palma o paja	44.6	44.01	
Cartón	44.7	44.2	
ADECUADO	44.67	44.3	
NO ADECUADO	44.8	44.4	

Número de cuartos

1	44.9	44.5	
2	46.0	44.6	
3	46.1	44.56	
4	46.01	44.7	
5	46.2	44.57	
6	46.3	44.67	
7	46.23	44.8	
8	46.4	44.9	
9	46.5	44.89	

Número de dormitorios

1	46.45	46.0	
2	46.6	46.1	
3	46.7	46.01	
4	46.67	46.2	
5	46.8	46.02	
6	46.9	46.12	
7	48.0	46.3	
8	48.1	46.03	
9	48.01	46.13	

ILUMINACION

Buena	48.2	46.4	
Regular	48.3	46.5	
Pobre	48.23	46.45	

Ventilación

Buena	48.4	46.6	
-------	------	------	--

--	--	--	--	--	--	--	--	--	--

--	--	--	--	--	--	--	--	--	--

									12/15
--	--	--	--	--	--	--	--	--	-------

MICROREGION

LOCALIDAD

SECTOR

Regular	48.5	46.7		
Mala	48.45	46.67		

Comodidades

Coche	48.6	46.8		
Refrigerador	48.7	46.9		
Televisor	48.8	48.0		
Radio	48.9	48.1		

Cocina

Separada	50.0	48.2		
En dormitorio	50.1	48.3		
Fogón alto	50.2	48.4		
Fogón bajo	50.3	48.5		

La cocina comunica con

Patio contaminado	50.4	48.6		
Latrina	50.5	48.7		
Excusado	50.6	48.8		
Basurero	50.7	48.9		
Corral	50.8	50.0		

Energéticos que usa

Leña	50.9	50.1		
Carbón	52.0	50.2		
Petróleo o derivados	52.1	50.12		
Gas	52.2	50.3		
Electricidad	52.3	50.13		

Baño

Cuarto y agua corriente	52.4	50.4		
Sin cuarto	52.5	50.5		

Excretas

Pozo negro o foso	52.45	50.6		
Letrina	52.6	50.7		
Sobre el suelo	52.7	50.67		
Excusado con agua	52.67	50.8		

Distancia de excretas, de la vivienda

menos de 15 metros	52.8	50.9		
15 y más metros	52.9	52.0		

Agua de bebida

Se hierve	54.0	52.1		
Se clora	54.1	52.2		
Se filtra	54.2	52.12		
Ningún tratamiento	54.3	52.3		

ANIMALES

0 PERROS	54.4	52.4		
1	54.5	52.5		
2	54.45	52.45		
3	54.6	52.6		
4	54.7	52.46		
5 y más	54.67	52.56		
ALGUNO ESTA VACUNADO	54.8	52.7		
TODOS VACUNADOS	54.9	52.8		
NINGUNO VACUNADO	54.89	52.78		

Gatos

LOCALIDAD

SECTOR

0 GATOS		
1		
2		
3		
4		
5 y más		
VACUNADOS		
NO VACUNADOS		

ANIMALES UTILES

0 GUAJALOTES		
1 a 4		
5 a 9		
10 a 49		
50 a 99		
100 y más		
0 GALLINAS		
1 a 4		
5 a 9		
10 a 49		
50 a 99		
100 y más		
0 AVES		

CABALLOS

1 a 4		
5 a 19		
20 a 49		
50 a 99		
100 y más		

BORROS

1		
2 y más		
0 VES		
1 a 4		
5 a 19		
20 a 49		
50 a 99		
100 y más		
1		
2 a 49		
50 y más		

MICROREGION

LOCALIDAD

SECTOR

0 BORREGOS	64.0	60.6	
1 a 4	64.1	60.7	
5 a 19	64.01	60.8	
20 a 49	64.2	60.9	
50 y más	64.3	60.89	
0 CABRAS	64.23	62.0	
1 a 4	64.4	62.1	
5 a 19	64.5	62.2	
20 a 49	64.45	62.01	
50 y más	64.6	62.02	
0 CERDOS	64.7	62.3	
1 a 4	64.67	62.4	
5 a 19	64.8	62.5	
20 a 49	64.9	62.34	
50 y más	64.89	62.35	

Los animales

Entran a la casa	66.0	62.6	
No entran	66.1	62.7	

Ambiente de la vivienda

Limpia	66.2	62.8	
Regular	66.3	62.9	
Sucia	66.4	62.89	

Servicios de salud en la localidad

S.S.A.	68.0	61.0	
I.M.S.S.	68.1	61.1	
I.S.S.S.T.E.	68.2	61.2	
I.S.S.E.M.Y.M.	68.3	61.3	
D.I.F.	68.4	61.4	
Otros serv. público	68.5	61.5	
Médico particular	68.6	61.6	
Empírico	68.7	61.7	

Medios de comunicación

Radio	68.8	61.8	
Televisión	68.9	61.9	
Periodico	70.0	66.0	
Cine	70.1	66.1	
Revistas	70.2	66.2	
Vecinos	70.3	66.3	

Aqua

Entubada dentro	70.4	66.4	
Entubada fuera	70.5	66.5	
Hidratante público	70.45	66.6	
Aljibe	70.6	66.7	
Río o lago	70.7	66.8	
Pozo o noria	70.67	66.9	
Manantial	70.8	68.0	
Pipa	70.9	68.1	

Fuente junto a ...

Excreta	72.0	68.2	
Basura	72.1	68.3	
Ninguno	72.2	68.4	

Contaminación

Clara	72.3	68.5	
Turbia	72.4	68.6	
Sucia	72.34	68.7	

Recipiente con tapa	72.56	70.1
Recipiente sin tapa	72.56	70.1
Sin recipiente	72.56	70.1

Eliminación de basuras

Al medio recolector	72.7	70.1
Se quem	72.8	70.7
Al arroyo	72.73	70.7
A la barranca	72.9	70.7
A la calle	74.0	70.5
Dentro de la casa	74.1	70.6
Se entierra	74.01	70.7

Plaga nociva

MOSCAS	Hay	74.2	70.6
	No hay	74.3	70.9
MOSCOS	Hay	74.23	72.0
	No hay	74.4	72.1
PULGAS	Hay	74.5	72.2
	No hay	74.45	72.2
PTOJOS	Hay	74.6	72.4
	No hay	61.7	72.5
CHINCHES	Hay	74.67	72.5
	No hay	74.8	72.7
CUCARACHAS	Hay	74.9	72.8
	No hay	74.89	72.9
RATAS	Hay	76.0	74.0
	No hay	76.1	74.1
Han mordido a alguien		76.01	74.2
Le han originado daños		76.7	74.3
ARANAS VENENOSAS	Hay	76.3	74.3
	No hay	76.23	74.5
Han lesionado a alguien		76.4	74.6
SERPIENTES	Hay	76.5	74.7
	No hay	76.45	74.8
Han lesionado a alguien		76.6	74.9
VAMPIROS	Hay	76.7	76.0
	No hay	76.17	76.1
Han lesionado a personas		76.8	76.2
Han lesionado a animales		76.9	76.3
ARDILLAS	Hay	76.39	76.4
	No hay	76.0	76.5
Dañan sus cultivos		78.1	76.6
TUZAS	Hay	78.01	76.7
	No hay	78.2	76.8
Dañan sus cultivos		78.3	76.9
TLACHACHES	Hay	78.23	78.7
	No hay	78.4	78.8
Dañan sus animales		78.5	78.9
GARRAPATAS	Hay	78.45	78.4
	No hay	78.6	78.6
Han lesionado a alguien		78.7	78.5
Dañan sus cultivos		78.7	78.5
Dañan sus animales		78.7	78.5
Han lesionado a alguien		78.8	78.8
Dañan sus cultivos		78.8	78.8
Dañan sus animales		78.8	78.8

--	--	--	--	--	--	--

--	--

--	--

MICROREGION

LOCALIDAD

SECTOR

Número de miembros que integran la familia

1 a 5	80.0	
6 a 10	80.1	
11 a 15	80.2	
16 a 20	80.3	
21 y más	80.4	

Tiempo de residir, en el Estado

Menos de 1 año	80.5	
1 a 5 años	80.6	
6 y más años	80.7	



SERVICIOS COORDINADOS DE SALUD PUBLICA EN EL ESTADO DE MEXICO



REGISTRO DIARIO DE ACTIVIDADES

Microregion grid

MICROREGION

Consultorio grid

CONSULTORIO

Fecha grid

DIA MES AÑO
FECHA

Localidad grid

LOCALIDAD

Service type selection: ACS CASA DE SALUD, AIC CENTRO "C", ABS "B" SIN HOSPITAL, ABC "B" CON HOSP "C", ABD "B" CON HOSP "D", ACC CENTRO COMUNITARIO

NUMERO PROGRESIVO	SECTOR	CASA	NUMERO FAMILIAR	NUMERO DEL MIEMBRO	CLAVE DE LA ACTIVIDAD	NUMERO O PERSONAS	EDAD	CLINICA		ACTUALIZACION
								1	2	
1										
2										
3										
4										
5										
6										
7										
8										
9										
10										
11										
12										
13										
14										
15										
16										
17										
18										
19										
20										
21										

Clave grid

CLAVE

NOMBRE Y FIRMA DEL TRABAJADOR (A)



SERVICIOS COORDINADOS DE SALUD PUBLICA EN EL ESTADO DE MEXICO



REGISTRO DIARIO DE ACTIVIDADES

Microregion grid

MICROREGION

Consultorio grid

CONSULTORIO

Fecha grid

DIA MES AÑO
FECHA

Localidad grid

LOCALIDAD

Service type selection: ACS CASA DE SALUD, AIC CENTRO "C", ABS "B" SIN HOSPITAL, ABC "B" CON HOSP "C", ABD "B" CON HOSP "D", ACC CENTRO COMUNITARIO

NUMERO PROGRESIVO	SECTOR	CASA	NUMERO FAMILIAR	NUMERO DEL MIEMBRO	CLAVE DE LA ACTIVIDAD	NUMERO O PERSONAS	EDAD	CLINICA		ACTUALIZACION
								1	2	
1										
2										
3										
4										
5										
6										
7										
8										
9										
10										
11										
12										
13										
14										
15										
16										
17										
18										
19										
20										
21										

Clave grid

CLAVE

NOMBRE Y FIRMA DEL TRABAJADOR (A)



UNOS DORNOS
N. 1409 PARCA 14
EL 11420 DE WAZO

MEMBRADO	SECTOR	AREA	UNIDAD
FECHA DE PACO	FECHA DE INGRESO	FECHA DE EGRESO	FECHA
* YET EN CASO DE TRANSMISIBLES			
APLICACION	APLICACION	APLICACION	APLICACION
APLICACION	APLICACION	APLICACION	APLICACION



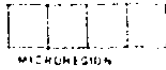
ATENCIÓN
MÉDICA

* REPORTE EN EL MOMENTO
* VALOR DE TRANSMISIBLES

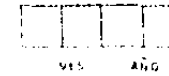
* REPORTE EN EL MOMENTO
* VALOR DE TRANSMISIBLES

SVR T.A. _____ SVR F.R. _____/m. SVR F.C. _____/m. SVR Temperatura _____ °C SVR PESO _____ kg. SVR Talla/cm. _____	SEXO <input type="radio"/> MRA Masculino <input type="radio"/> MFE Femenino	<input type="radio"/> 448 Constipación <input type="radio"/> 449 Dolor abdominal <input type="radio"/> 450 Evarcción <input type="radio"/> 451 Hiperactividad <input type="radio"/> 452 Intercalia <input type="radio"/> 453 Meteorismo <input type="radio"/> 454 Síndrome de intestino irritable <input type="radio"/> 455 Rotoncha hurgante <input type="radio"/> 456 Mucosa oral seca <input type="radio"/> 457 Signo de Irtroz Nismo <input type="radio"/> 458 Antraxite <input type="radio"/> 459 Disfonía <input type="radio"/> 460 Flebra flejada <input type="radio"/> 461 Migraña <input type="radio"/> 462 Trastornos menstruales <input type="radio"/> 463 Insomnio <input type="radio"/> 464 "Percepción genital" <input type="radio"/> 465 Úlcera genital <input type="radio"/> 466 Acroquia <input type="radio"/> 467 Dolor precordial <input type="radio"/> 468 Eritema <input type="radio"/> 469 Pálpitaciones <input type="radio"/> 470 Dolor <input type="radio"/> 471 Anuria <input type="radio"/> 472 Disuria <input type="radio"/> 473 Dolor en fosa renal <input type="radio"/> 474 Poliquistia <input type="radio"/> 475 Disuria <input type="radio"/> 476 Dolor en fosa renal <input type="radio"/> 477 Anuria <input type="radio"/> 478 Anuria <input type="radio"/> 479 Anuria de síl	<input type="radio"/> 480 Pericardio <input type="radio"/> 481 Pericardio <input type="radio"/> 482 Dolor <input type="radio"/> 483 Dolor <input type="radio"/> 484 Dolor <input type="radio"/> 485 Dolor <input type="radio"/> 486 Dolor <input type="radio"/> 487 Dolor <input type="radio"/> 488 Dolor <input type="radio"/> 489 Dolor <input type="radio"/> 490 Dolor <input type="radio"/> 491 Dolor <input type="radio"/> 492 Dolor <input type="radio"/> 493 Dolor <input type="radio"/> 494 Dolor <input type="radio"/> 495 Dolor <input type="radio"/> 496 Dolor <input type="radio"/> 497 Dolor <input type="radio"/> 498 Dolor <input type="radio"/> 499 Dolor <input type="radio"/> 500 Dolor	APARATO DIGESTIVO <input type="radio"/> M41 Gases <input type="radio"/> M42 Gástricas <input type="radio"/> M43 Gástricas <input type="radio"/> M44 Gástricas <input type="radio"/> M45 Gástricas <input type="radio"/> M46 Gástricas <input type="radio"/> M47 Gástricas <input type="radio"/> M48 Gástricas <input type="radio"/> M49 Gástricas <input type="radio"/> M50 Gástricas <input type="radio"/> M51 Gástricas <input type="radio"/> M52 Gástricas <input type="radio"/> M53 Gástricas <input type="radio"/> M54 Gástricas <input type="radio"/> M55 Gástricas <input type="radio"/> M56 Gástricas <input type="radio"/> M57 Gástricas <input type="radio"/> M58 Gástricas <input type="radio"/> M59 Gástricas <input type="radio"/> M60 Gástricas <input type="radio"/> M61 Gástricas <input type="radio"/> M62 Gástricas <input type="radio"/> M63 Gástricas <input type="radio"/> M64 Gástricas <input type="radio"/> M65 Gástricas <input type="radio"/> M66 Gástricas <input type="radio"/> M67 Gástricas <input type="radio"/> M68 Gástricas <input type="radio"/> M69 Gástricas <input type="radio"/> M70 Gástricas <input type="radio"/> M71 Gástricas <input type="radio"/> M72 Gástricas <input type="radio"/> M73 Gástricas <input type="radio"/> M74 Gástricas <input type="radio"/> M75 Gástricas <input type="radio"/> M76 Gástricas <input type="radio"/> M77 Gástricas <input type="radio"/> M78 Gástricas <input type="radio"/> M79 Gástricas <input type="radio"/> M80 Gástricas
---	---	--	---	--

M10 Infección del sistema interno M11 Infección del sistema interno M12 Infección del sistema interno M13 Infección del sistema interno M14 Infección del sistema interno M15 Infección del sistema interno M16 Infección del sistema interno M17 Infección del sistema interno M18 Infección del sistema interno M19 Infección del sistema interno M20 Infección del sistema interno M21 Infección del sistema interno M22 Infección del sistema interno M23 Infección del sistema interno M24 Infección del sistema interno M25 Infección del sistema interno M26 Infección del sistema interno M27 Infección del sistema interno M28 Infección del sistema interno M29 Infección del sistema interno M30 Infección del sistema interno	ACCIDENTES EN LA VIDA <input type="radio"/> M31 Accidentes de tránsito <input type="radio"/> M32 Accidentes de tránsito <input type="radio"/> M33 Accidentes de tránsito <input type="radio"/> M34 Accidentes de tránsito <input type="radio"/> M35 Accidentes de tránsito <input type="radio"/> M36 Accidentes de tránsito <input type="radio"/> M37 Accidentes de tránsito <input type="radio"/> M38 Accidentes de tránsito <input type="radio"/> M39 Accidentes de tránsito <input type="radio"/> M40 Accidentes de tránsito <input type="radio"/> M41 Accidentes de tránsito <input type="radio"/> M42 Accidentes de tránsito <input type="radio"/> M43 Accidentes de tránsito <input type="radio"/> M44 Accidentes de tránsito <input type="radio"/> M45 Accidentes de tránsito <input type="radio"/> M46 Accidentes de tránsito <input type="radio"/> M47 Accidentes de tránsito <input type="radio"/> M48 Accidentes de tránsito <input type="radio"/> M49 Accidentes de tránsito <input type="radio"/> M50 Accidentes de tránsito	<input type="radio"/> M51 Accidentes de tránsito <input type="radio"/> M52 Accidentes de tránsito <input type="radio"/> M53 Accidentes de tránsito <input type="radio"/> M54 Accidentes de tránsito <input type="radio"/> M55 Accidentes de tránsito <input type="radio"/> M56 Accidentes de tránsito <input type="radio"/> M57 Accidentes de tránsito <input type="radio"/> M58 Accidentes de tránsito <input type="radio"/> M59 Accidentes de tránsito <input type="radio"/> M60 Accidentes de tránsito <input type="radio"/> M61 Accidentes de tránsito <input type="radio"/> M62 Accidentes de tránsito <input type="radio"/> M63 Accidentes de tránsito <input type="radio"/> M64 Accidentes de tránsito <input type="radio"/> M65 Accidentes de tránsito <input type="radio"/> M66 Accidentes de tránsito <input type="radio"/> M67 Accidentes de tránsito <input type="radio"/> M68 Accidentes de tránsito <input type="radio"/> M69 Accidentes de tránsito <input type="radio"/> M70 Accidentes de tránsito	REHABILITACIÓN SOCIAL <input type="radio"/> M71 Rehabilitación social <input type="radio"/> M72 Rehabilitación social <input type="radio"/> M73 Rehabilitación social <input type="radio"/> M74 Rehabilitación social <input type="radio"/> M75 Rehabilitación social <input type="radio"/> M76 Rehabilitación social <input type="radio"/> M77 Rehabilitación social <input type="radio"/> M78 Rehabilitación social <input type="radio"/> M79 Rehabilitación social <input type="radio"/> M80 Rehabilitación social <input type="radio"/> M81 Rehabilitación social <input type="radio"/> M82 Rehabilitación social <input type="radio"/> M83 Rehabilitación social <input type="radio"/> M84 Rehabilitación social <input type="radio"/> M85 Rehabilitación social <input type="radio"/> M86 Rehabilitación social <input type="radio"/> M87 Rehabilitación social <input type="radio"/> M88 Rehabilitación social <input type="radio"/> M89 Rehabilitación social <input type="radio"/> M90 Rehabilitación social
---	--	--	--



INFORME MENSUAL DE ACTIVIDADES



5-1

ACS CASA DE SALUD
 ACS CENTRO "C"
 ACS EN HOSPITAL
 ACS EN REGION
 ACS EN SISTEMA
 ACS EN ESTADO

SUMATORIA	ACTIVIDAD	CLASE	PROGRAMADO	REALIZADO	ACUMULATIVO						
VISITA DOMICILIARIA											
01	Visitas sin actividad	WAA									
01	Comunicación permanente con la familia	WAB									
01	Reconquista	WAC									
01	Encuesta odontológica	WAD									
02	Estudio Epidemiológico	WAE									
02	Atención a Enfermo.	C O D I C I O N A T L E N C I O N	M E D I C A	O T R A S E N F E R M E D A D E S T R A N S M I S I B L E S	Tuberculosis	Médico	1a. vez	WAF			
							Subsecuente	WAG			
						Prodiaps	1a. vez	WAH			
							Subsecuente	WAI			
						Médico	1a. vez	WAK			
							Subsecuente	WAL			
						Prodiaps	1a. vez	WAM			
							Subsecuente	WAN			
						Médico	1a. vez	WAP			
							Subsecuente	WAO			
						Prodiaps	1a. vez	WAR			
							Subsecuente	WAS			
						Médico	1a. vez	WAT			
							Subsecuente	WAV			
						Prodiaps	1a. vez	WAW			
							Subsecuente	WAX			
						Médico	1a. vez	WAY			
							Subsecuente	WAZ			
						Prodiaps	1a. vez	WBA			
							Subsecuente	WBB			
						Médico	1a. vez	WBC			
							Subsecuente	WBD			
						Prodiaps	1a. vez	WBE			
							Subsecuente	WBF			
Médico	1a. vez	WBG									
	Subsecuente	WBH									
Prodiaps	1a. vez	WBI									
	Subsecuente	WBJ									

SUMATORIA	ACTIVIDAD	CLASE	PROGRAMADO	REALIZADO	ACUMULATIVO	
01	Control prenatal	Planificación familiar	Médico	1a. vez	WEL	
				Subsecuente	WEM	
			Prodiaps	1a. vez	WEN	
				Subsecuente	WEO	
			Médico	1a. vez	WEP	
				Subsecuente	WEQ	
			Prodiaps	1a. vez	WER	
				Subsecuente	WES	
			Médico	1a. vez	WET	
				Subsecuente	WEU	
			Prodiaps	1a. vez	WEV	
				Subsecuente	WEW	
Médico	1a. vez	WEX				
	Subsecuente	WEY				
Prodiaps	1a. vez	WEZ				
	Subsecuente	WEA				
Médico	1a. vez	WEC				
	Subsecuente	WED				
01	Estudio socioeconómico	WEO				

SUMATORIA	ACTIVIDAD	CLASE	PROGRAMADO	REALIZADO	ACUMULATIVO
VACUNACION					
03	S A B I N	1a.	< 1	VSA	
			1	VSB	
			2	VSC	
			3	VSD	
			4	VSE	
		2a.	5 y más	VSF	
			< 1	VSG	
			1	VSH	
			2	VSI	
			3	VSK	
		3a.	4	VSL	
			5 y más	VSM	
			< 1	VSN	
			1	VSO	
			2	VSP	
3	VSQ				
3	VSR				

SUMATORIA	ACTIVIDAD		CLAVE	DESCRIPCIÓN	FECHA	REVISIÓN
03	S	3a.	4	YSF		
03			5 y más	YSG		
03			< 1	YSH		
03			1	YSV		
03			2	YSW		
03			3	YSX		
03			4	YSY		
03			5 y más	YSZ		
04	P.	1a.	< 1	VDA		
04			1	VDB		
04			2	VDC		
04			3	VDD		
04			4	VDE		
04			5 y más	VDF		
04			< 1	VDG		
04			1	VDH		
04	5.	2a.	2	VDI		
04			3	VDK		
04			4	VDL		
04			5 y más	VDM		
04			< 1	VDN		
04			1	VDP		
04			2	VDP		
04			3	VDP		
04	5.	3a.	4	VE		
04			5 y más	VEI		
04			< 1	VIV		
04			1	VIV		
04			2	VIX		
04			3	VIX		
04			4	VIX		
04			5 y más	VDZ		
05	Antisarampión		< 1	VAA		
05			1	VAB		
05			2	VAC		
05			3	VAD		
05			4	VAE		

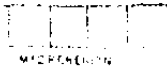
SUMATORIA	ACTIVIDAD		CLAVE	DESCRIPCIÓN	FECHA	REVISIÓN
05	S	1a.	5 y más	YBA		
05			< 1	YBA		
05			1	YBA		
05			2	YBC		
05			3	YBD		
05			4	YBE		
05			5-14	YBF		
05			15 y más	YBG		
05			5-14	YBH		
05			15 y más	YBI		
05			5-14	YBJ		
05	P.	2a.	5-14	YBK		
05			15 y más	YBL		
05			5-14	YBM		
05			15 y más	YBN		
05			5-14	YBO		
05			15 y más	YBP		
05			5-14	YBQ		
05			15 y más	YBR		
05			5-14	YBS		
05			15 y más	YBT		
05			5-14	YBU		
05	5.	3a.	5-14	YBV		
05			15 y más	YBW		
05			5-14	YBX		
05			15 y más	YBY		
05			5-14	YBZ		
05			15 y más	YCA		
05			5-14	YCB		
05			15 y más	YCC		
05			5-14	YCD		
05			15 y más	YCE		
05			5-14	YCF		
05	Antisarampión		Completos	YCG		
05			Parciales	YCH		
05			Incompletos	YCI		
05			Contra	YCA		
05			Otro biológico	YZA		
05			Horas-vacunador	YHV		

ALIMENTACIÓN Y VIGILANCIA DE PESO Y TALLA

SUMATORIA	ACTIVIDAD		CLAVE	DESCRIPCIÓN	FECHA	REVISIÓN
12	PRE-ESCOLARES	Niños	Comer	GAP		
12			Beber	GAP		
12			Otra	GAP		
12		Personas	Mesa	GAD		
12			Besa	GAD		
12	Embarazadas	Personas	Reingreso	GAF		
12			Activas	GAG		
12		Raciones	Leche	GBA		
12			Yoga	GBB		
12		Otra	GBC			

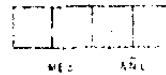


S.C.S.P.E.M.



MUNICIPALIDAD

INFORME MENSUAL DE ACTIVIDADES



MES: AÑO:

5-3

ALCASA DE SALUD

ALCASA DE SALUD

ALCASA DE SALUD

ALCASA DE SALUD

ALCASA DE SALUD

ALCASA DE SALUD

ALCASA DE SALUD

SEMA LORA	ACTIVIDAD			CLAS	FRUSTRADO	NO DESA	ACUMULATIVO
13	Embarazadas	Personas	Alta	GED			
			Baja	GBE			
			Retiro	GIF			
12	Wojeres en período de Lactancia	Raciones	Leche	GDA			
			Soya	GDB			
12	Personas	Personas	Alta	GDD			
			Baja	GDE			
			Retiro	GDF			
13	Familias	Raciones	Leche	GDA			
			Soya	GDB			
			Otra	GDB			
13	Personas	Personas	Alta	GDD			
			Baja	GDE			
			Retiro	GDF			
14	Peso y talla	< 5 años	1er. grado	MGZ			
			2do. grado	MG3			
			3er. grado	MG1			
14	Embarazadas	Embarazadas	Normal	GFA			
			Bajo	GFA			
			Alto	GFB			
14			Normal	GFC			

PLÁTICAS

SEMA	ACTIVIDAD		CLAS	FRUSTRADO	NO DESA	ACUMULATIVO
15	Atención Médica	Grupos	Número	PAA		
			Personas	PAB		
17	Atención Médica	Pláticas	Número	PAC		
			Asistentes	PAD		
15	Instrucción	Grupos	Número	PNA		
			Personas	PNG		
17	Instrucción	Pláticas	Ver página	PNM		
			Asistentes	PNP		
18						

SEMA LORA	ACTIVIDAD			CLAS	FRUSTRADO	NO DESA	ACUMULATIVO
15	Educación y Promoción de Salud	Grupos	Número	PMA			
			Personas	PMB			
17	Educación y Promoción de Salud	Pláticas	Número	PME			
			Asistentes	PMC			
15	Educación y Promoción de Salud	Grupos	Número	PEA			
			Personas	PEB			
17	Educación y Promoción de Salud	Pláticas	Número	PEC			
			Asistentes	PEE			
15	Educación y Promoción de Salud	Grupos	Número	PMA			
			Personas	PMB			
17	Educación y Promoción de Salud	Pláticas	Número	PMC			
			Asistentes	PMD			
15	Educación y Promoción de Salud	Grupos	Número	PFA			
			Personas	PFB			
17	Educación y Promoción de Salud	Pláticas	Número	PPC			
			Asistentes	PPD			
15	Educación y Promoción de Salud	Grupos	Número	PDA			
			Personas	PDB			
17	Educación y Promoción de Salud	Pláticas	Número	PDC			
			Asistentes	PDD			
15	Inmunizaciones	Grupos	Número	PVA			
			Personas	PVB			
17	Inmunizaciones	Pláticas	Número	PVC			
			Asistentes	PVD			
15	Salud Bucal	Grupos	Número	PBA			
			Personas	PBB			
17	Salud Bucal	Pláticas	Número	PBC			
			Asistentes	PBD			
15	Salud Mental	Grupos	Número	PTA			
			Personas	PVB			
17	Salud Mental	Pláticas	Número	PTC			
			Asistentes	PTD			
15	Accidentes	Grupos	Número	PCA			
			Personas	PCB			

SUMA-TORIA	ACTIVIDAD			CLAVE	PROGRAMADO	REALIZADO	ACUMULATIVO
17	Accidentes	Pláticas	Número	PCC			
18			Asistentes	PCD			
15	De 15 y más años	Grupos	Número	PHA			
			Personas	PHB			
17		Pláticas	Número	PHC			
18			Asistentes	PHD			
15	Comités de Salud	Grupos	Número	PCM			
			Personas	PCN			
17		Pláticas	Número	PCP			
18			Asistentes	PCR			
	Horas - promotor			PHP			

DEMOSTRACIONES

16	Culinarias	Número	PNB			
16		Asistentes	PNE			
16	Saneamiento Ambiental	Número	PAM			
17		Asistentes	PAN			
16	Salud Bucal	Número	PEE			
16		Asistentes	PEF			
19	Control de placa D.B.			PNG		

MEJORAMIENTO AMBIENTAL

21	Obras por cooperación terminadas			PSE		
22	Depósitos de agua	Revisados	PSF			
22		Destruídos	PSG			
22		Tratados	PSH			
22		No tratados	PSJ			
17	Agua de bebida	Cloración	P1H			
17		Ebullición	P2H			
17	Alimentación	< 1 año	P3H			
17		Otros grupos	P4H			
17	Conejeras, hortalizas, gallineros, huertos, etc.			P5H		
17	Basura			P1H		
17	Excreta			P2H		
17	Sistemas de agua			P3H		
17	Cocina	Subir fogón	P4H			
17		Firme en el piso	P5H			
17		Otro	P6H			
23	Eliminación de fauna nociva			P7H		

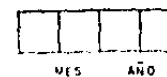
SUMA-TORIA	ACTIVIDAD			CLAVE	PROGRAMADO	REALIZADO	ACUMULATIVO
16	Agua de bebida	Ya la clora	PNF				
16		Ya la hierve	PNG				
16	Alimentación Mejorada	< 1 año	PSH				
16		Otros grupos	PNJ				
16	Conejeras, hortalizas, gallineros, huertos, etc.			PSK			
16	Controla basura			PSE			
16	Disposición adecuada de excreta			PSE			
16	Sistemas de agua en tratamiento			PSM			
16	Cocina	Fogón en alto	PNH				
16		Firme en el piso	PSQ				
16		Otro	PSR				
23	Eliminación de fauna nociva	Raíces	P1S				
23		Moscas	P2S				
23		Pernos	P3S				
23	Otro			P4S			
23	Captura y envío de vectores			PSX			

DOCENCIA E INVESTIGACION

24	Profesional	Cursos	EDF			
		Horas-clase	Impartidas	E1A		
			Recibidas	E1B		
	Alumnos			E1P		
25	Técnico	Cursos	ETC			
		Horas-clase	Impartidas	E2C		
			Recibidas	E2D		
	Alumnos			E2P		
26	Auxiliar	Cursos	EAC			
		Horas-clase	Impartidas	E3C		
			Recibidas	E3D		
	Alumnos			E3P		
27	Administrativo	Cursos	EDC			
		Horas-clase	Impartidas	E4C		
			Recibidas	E4D		
	Alumnos			E4P		
28	Material didáctico	Elaborado	E5C			
		Horas-empleado	E5D			
29	Investigaciones	Protocolos	E6P			
		Terminadas	E6T			



INFORME MENSUAL DE ACTIVIDADES



5-5

ACS CASA DE SALUD
 ACC CENTRO "C"
 ABS "B" SIN HOSPITAL
 ANE MICROREGION
 ADA CAPS
 ANE REGION
 ABC "B" CON HOSP "C"
 ABD "B" CON HOSP "D"
 ACC CENTRO COMUNITARIO
 AZU JURISDICCION
 ACS SISTEMA
 ACS ESTADO

SUMA-TORIA	ACTIVIDAD	CLAVE	PROGRAMADO	REALIZADO	ACUMULATIVO	FECHA	ACTIVIDAD	CLAVE	PROGRAMADO	REALIZADO	ACUMULATIVO		
CONSULTAS													
30 30 30 30 31 31 31 31	MEMORES DE 1 AÑO	ENFERMO	1a. vez	1. vez en el año	CAA		32	< 12	FAA				
				Más veces en el año	CAB		32	12 - 15	FAB				
			Subsecuente	1a. vez en el año	CAC		32	16 - 19	FAC				
				Más veces en el año	CAD		32	20 - 23	FAD				
		SANO	1a. vez	1a. vez en el año	CAE		32	24 y más	FAE				
				Más veces en el año	CAF		32	1a. vez en el año	FAF				
			Subsecuente	1a. vez en el año	CAG		32	< 12	FAG				
				Más veces en el año	CAH		32	12 - 15	FAH				
		1 A 4 AÑOS		ENFERMO	1a. vez	1a. vez en el año	CBA		32	16 - 19	FAJ		
						Más veces en el año	CBB		32	20 - 23	FAK		
					Subsecuente	1a. vez en el año	CBC		32	24 y más	FAL		
						Más veces en el año	CBD		32	1a. vez en el año	FAM		
SANO	1a. vez			1a. vez en el año	CBE		31	< 12	FAN				
				Más veces en el año	CBF		31	12 - 15	FAP				
	Subsecuente			1a. vez en el año	CBS		31	16 - 19	FAP				
				Más veces en el año	CBH		31	20 - 23	FAR				
5 A 14 AÑOS				ENFERMO	1a. vez	1a. vez en el año	CCA		31	24 y más	FAS		
						Más veces en el año	CCB		31	1a. vez en el año	FAT		
					Subsecuente	1a. vez en el año	CCC		31	< 12	FAU		
						Más veces en el año	CCD		31	12 - 15	FAV		
		SANO	1a. vez	1a. vez en el año	CCE		31	16 - 19	FAW				
				Más veces en el año	CCF		31	20 - 23	FAX				
			Subsecuente	1a. vez en el año	CCG		31	24 y más	FAY				
				Más veces en el año	CCH		31	1a. vez en el año	FAZ				
		15 A 44 AÑOS	GENERAL	ENFERMO	1a. vez	1a. vez en el año	CDA		30	1a. vez	CEA		
						Más veces en el año	CDB		30	Subsecuente	CEB		
					Subsecuente	1a. vez en el año	CDC		30	1a. vez	CEC		
						Más veces en el año	CDD		30	Subsecuente	CED		
SANO	1a. vez			1a. vez en el año	CDE		30	Fuerperlos terminados	CEE				
				Más veces en el año	CEE		30	1a. vez	CFA				
	Subsecuente			1a. vez en el año	CEF		30	Más veces en el año	CFG				
				Más veces en el año	CEG		30	1a. vez en el año	CFH				

SUMATORIA	ACTIVIDAD		CLAVE	PROGRAMADO	REALIZADO	ACUMULATIVO
31	45 a 64 AÑOS	1a. vez	1a. vez en el año	CFE		
31			Más veces en el año	CFF		
31		Subsecuente	1a. vez en el año	CFG		
31			Más veces en el año	CFH		
30	65 Y MAS AÑOS	1a. vez	1a. vez en el año	CGA		
30			Más veces en el año	CGB		
30		Subsecuente	1a. vez en el año	CGC		
30			Más veces en el año	CGD		
31	65 Y MAS AÑOS	1a. vez	1a. vez en el año	CGE		
31			Más veces en el año	CGF		
31		Subsecuente	1a. vez en el año	CGG		
31			Más veces en el año	CGH		

PLANTIFICACION FAMILIAR

34	Quirúrgico	Salpingo - clasia	Nueva programa	FNQ		
35			Subs. programa	FSQ		
34		Vasectomía	Nuevo programa	FNV		
35			Subs. programa	FSV		
34	D. I. U.	1a. vez en el método	Nueva programa	FND		
35			Subs. programa	FSD		
35		Subsecuente en el método	FMD			
36		Activas	FDA			
34	O R A L	1a. vez en el método	Nueva programa	FNR		
35			Subs. programa	FSR		
35		Subsecuente en el método	FPR			
		Cantidad entregada	FRC			
36		Activas	FRA			
34	Inyectable	1a. vez en el método	Nueva programa	FJ4		
35			Subs. programa	FJ5		
35		Subsecuente en el método	FJP			
		Cantidad entregada	FIC			
36		Activas	FJA			
34	Preservativo	1a. vez en el método	Nueva programa	FJP		
35			Subs. programa	FJQ		
35		Subsecuente en el método	FJN			
		Cantidad entregada	FJI			
36		Activas	FJA			

SUMATORIA	ACTIVIDAD		CLAVE	PROGRAMADO	REALIZADO	ACUMULATIVO
31	Espumas	1a. vez en el método	Nueva programa	FNE		
35			Subs. programa	FSE		
35		Subsecuente en el método	FPE			
		Cantidad entregada	FEC			
36	D. I. U.	1a. vez en el programa	Activas	FEA		
34			Subsecuente en el programa	FMA		
35		Activas	FMB			
36		Activas	FMC			
	Bajas en Plantificación Familiar	Por Causa	Embarazo	FCA		
			Intolerancia	FCB		
			Voluntaria	FCC		
			Indicación médica	FCD		
			Cambio de domicilio	FCE		
			Otra causa	FCF		
		Por Método	Quirúrgico	FBA		
			D I U	FBB		
			Oral	FBC		
			Injectable	FBD		
			Preservativo	FBE		
			Esponjas	FBF		
	Otro	FBG				
37	Partos Atendidos	Partos	Unico	Eutócicos	HKV	
37				Distócicos	MXK	
37			Multiple	Eutócicos	HKY	
37		Distócicos		MKZ		
30		Productos		Unico	Vivos	HPN
38			Muertos		HPP	
38	Multiple		Vivos	HPO		
38		Muertos	HPR			
	Cesárea		Q13			
	Abortos		MKA			

OBSTETRICIA

39	45 a 64 AÑOS	1a. vez en el año	CHA		
39			Más veces en el año	CHB	
39		Subsecuente en el año	CHC		
39			Más veces en el año	CHD	



S.C.S.P.E.M.

--	--	--	--	--

MICROREGION

INFORME MENSUAL DE ACTIVIDADES

--	--	--	--

VIA AÑO

5-7

ACS CASA DE SALUD
 MC CENTRO "C"
 ABS "B" EN HOSPITAL
 MC MICROREGION
 CASA VARI
 MC REGION
 ABC "B" CON HOSP "C"
 ADD "B" CON HOSP "D"
 ACC CENTRO COMUNITARIO
 ACU VILLADOCOS
 PSE SISTEMA
 AFE ESTADU

SUMA-TORIA	ACTIVIDAD				CLAVE	PROGRAMADO	REALIZADO	ACUMULATIVO	SUMA-TORIA	ACTIVIDAD				CLAVE	PROGRAMADO	REALIZADO	ACUMULATIVO	
39	Aplicación	Enjuagatorio	6-14 años	1a. vez en el año	CNE				39									
39	Fluor			Más veces en el año	CNF													
40	Control de Placa Bacteriana	2-14 años	1a. vez en el año		CNG				40	PREVENCIÓN	2-14 años	1a. vez en el año		COR				
40			Más veces en el año		CHH			40	Más veces en el año				CHS					
41		15 y más años	1a. vez en el año		CHI			41	15 y más años		1a. vez en el año		CIJ					
41			Más veces en el año		CHK			41			Más veces en el año		CIK					
42		Embarazadas	1a. vez en el año		CHL			42	Embarazadas		1a. vez en el año		CIY					
42			Más veces en el año		CHM			42			Más veces en el año		CIZ					
40	Profiltaxis	2-14 años	1a. vez en el año		CHA			40	PULPOTOMIA	2-14 años	1a. vez en el año		CAI					
40			Más veces en el año		CHP			40			Más veces en el año		CAJ					
41		15 y más años	1a. vez en el año		CHQ			41		15 y más años	1a. vez en el año		CAK					
41			Más veces en el año		CHR			41			Más veces en el año		CAL					
42		Embarazadas	1a. vez en el año		CHS			42		Embarazadas	1a. vez en el año		CAN					
42			Más veces en el año		CHT			42			Más veces en el año		CAO					
43	Odontosis	15 y más años	1a. vez en el año		CHU			43	EXODONCIA	15 y más años	1a. vez en el año		CAQ					
43			Más veces en el año		CHV			43			Más veces en el año		CAR					
44		Embarazadas	1a. vez en el año		CHX			44		Embarazadas	1a. vez en el año		CAU					
44			Más veces en el año		CHY			44			Más veces en el año		CAV					
45	ODONTURACIONES	Amalgama	1a.	1a. vez en el año	CHZ			45	2 A 14 años	1a.	1a. vez en el año		CAW					
45			Dentición	Más veces en el año	CJA			45		Dentición	Más veces en el año	CAZ						
45			2da.	1a. vez en el año		CJP				45	2da.	1a. vez en el año		CAI				
45			Dentición	Más veces en el año		CJC				45	Dentición	Más veces en el año		CAJ				
45			Resina	1a.	1a. vez en el año		CJD				45	Embarazadas	1a.	1a. vez en el año		CAK		
45				Dentición	Más veces en el año		CJE				45		Dentición	Más veces en el año		CAL		
45		I. R. M.	2da.	1a. vez en el año		CJF			45	Embarazadas	2da.	1a. vez en el año		CAN				
45			Dentición	Más veces en el año		CJG			45		Dentición	Más veces en el año		CAO				
45		15 y más años	Amalgama	1a.	1a. vez en el año		CJH			45	Embarazadas	Amalgama	1a.	1a. vez en el año		CAQ		
45				Dentición	Más veces en el año		CJJ			45			Dentición	Más veces en el año		CAU		
45		15 y más años	Resina	1a.	1a. vez en el año		CJK			45	Embarazadas	Resina	1a.	1a. vez en el año		CAV		
45				Dentición	Más veces en el año		CJL			45			Dentición	Más veces en el año		CAW		
46	15 y más años	Amalgama	1a.	1a. vez en el año		CJM			46	Embarazadas	Amalgama	1a.	1a. vez en el año		CAZ			
46			Dentición	Más veces en el año		CJN			46			Dentición	Más veces en el año		CAI			
47	Embarazadas	Amalgama	1a.	1a. vez en el año		CJP			47	Embarazadas	Amalgama	1a.	1a. vez en el año		CAK			
47			Dentición	Más veces en el año		CJQ			47			Dentición	Más veces en el año		CAL			

SUMA-TORIAS	ACTIVIDAD	CLAVE	PROGRAMADO	REALIZADO	ACUMULATIVO	
URGENCIAS						
	Siniestros o accidentes	USA				
	Traslados					
	Viajes	URS				
52	Personas	URC				
75	Defunciones	En el accidente	URD			
75		En la ambulancia	URE			
75		En urgencias	< 48 hrs.	URF		
75			48 Hrs. y más	URG		
52	Atención en urgencias	Valoración (consulta)	URH			
52		Tratamiento médico (observación)	URI			
52		Curación	URK			
52		Cirugía	URL			
	Altas en urgencias	Mejoría	URM			
		Voluntaria (exigida)	URN			
		Hospitalizado	URO			
		Otra causa	URQ			

SUMA-TORIAS	ACTIVIDAD	CLAVE	PROGRAMADO	REALIZADO	ACUMULATIVO	
TRATAMIENTOS Y AUXILIARES						
54	Anestesia	General	TGA			
54		Local	TGB			
54		Regional	TGC			
54	Aplicación de yeso	TGD				
54	Control de signos vitales	TGE				
54	Curaciones	TGF				
54	Examen de manos	TGH				
54	Farmacoterapia	TGI				
54	Inyecciones	TGK				
54	Rayos X	TGL				
54	Rayos X dental	TGM				
55	REHABILITACION	Sesiones	Física	TGN		
55			Ocupacional	TGP		
55			Psíquica	TGO		
55		Social	TGR			
56		Personas	Física	TRA		
56			Ocupacional	TRB		
56			Psíquica	TRC		
56			Social	TRD		
57		Personas rehabilitadas (altas)	TRF			

SUMA-TORIAS	ACTIVIDAD	CLAVE	PROGRAMADO	REALIZADO	ACUMULATIVO
54	Rehidratación oral (sales)	TGS			
	Sangre	Serones	TIT		
		Pl. coagulables	TJT		
54		Transfusiones	TZU		
		Pl. transfundidos	TSS		
54	Suturas	TGV			
54	Vendajes	TGX			
54	Venoclisis	TGY			

SUMA-TORIAS	ACTIVIDAD	CLAVE	PROGRAMADO	REALIZADO	ACUMULATIVO
TOMA DE MUESTRA					
54	Baciloscopias	TMA			
54	Biosias	TMB			
54	Catologías	TMC			
54	Citoplasmas (cascopias)	TMD			
54	Frotis (gonococo)	TME			
54	Frotis (otro)	TMF			
54	Grasa	TMG			
54	Punción	TMH			
54	Sangre	TMJ			

SUMA-TORIAS	ACTIVIDAD	CLAVE	PROGRAMADO	REALIZADO	ACUMULATIVO
MEDICAMENTOS					
55	Acetaminofen	T11			
54	Acido salicílico	T12			
54	Benzato de bencilo	T13			
54	Benzhidrato de sodio	T14			
54	Caolín y pectina	T15			
54	Clorfeniramina Hidrato	T16			
54	Clorfeniramina compuesta	T17			
54	Dihydroclorhidrato de clorfeniramina	T18			
54	Meberdazol	T19			
54	Pasta de Iassar	T21			
54	Sulfato ferroso	T22			

SUMA-TORIAS	ACTIVIDAD	CLAVE	PROGRAMADO	REALIZADO	ACUMULATIVO
REFERENCIAS (pacientes referidos a ...)					
60	A nivel superior	RHS			
60	A nivel inferior	RNI			

SUMA-TORIAS	ACTIVIDAD	CLAVE	PROGRAMADO	REALIZADO	ACUMULATIVO
SUPERVISIONES					
61	A servicios	ZBS			
61	A campo	ZBC			



--	--	--	--

MICROREGION

INFORME MENSUAL DE ACTIVIDADES

--	--	--	--

MES AÑO

5-9

S.C.S.P.E.M.

ACS CASA DE SALUD
 ACC CENTRO "C"
 ABS "B" SIN HOSPITAL
 AME MICROREGION
 AUA VAPS
 AME REGION
 ABC "B" CON HOSP "C"
 ABD "B" CON HOSP "D"
 ACC CENTRO COMUNITARIO
 DEJU JURISDICCION
 ABS SISTEMA
 ABS ESTADO

SERIAL CÓDIGO	ACTIVIDAD	CLAVE	PROGRAMADO	REALIZADO	ACUMULATIVO
HECHOS VITALES DETECTADOS EN LA COMUNIDAD					
52	Nacimientos	HVD			
59	Defunciones	Fetales	DEF		
53		Menor de 1 año	DEF		
53		1 a 4 años	DE4		
53		5 y más años	DE5		

ANÁLISIS Y ESTUDIOS						
63	LABORATORIO CLINICO	Estudios	Consulta externa	LAA		
63			Hospital	LAB		
63			Urgencias	LAC		
63			Apoyo a 1er. nivel	LAD		
64	PERSONAS	Personas	Consulta externa	LAE		
64			Hospital	LAF		
64			Urgencias	LAG		
64			Apoyo a 1er. nivel	LAI		
65	RADIOLOGIA	Estudios	Consulta externa	LAL		
65			Hospital	LAK		
65			Urgencias	LAL		
65			Apoyo a 1er. nivel	LAM		
66		PERSONAS	Personas	Consulta externa	LAN	
66				Hospital	LAP	
66				Urgencias	LAQ	
66				Apoyo a 1er. nivel	LAR	
		PLACAS	Placas	Utilizadas	LAS	
				Inutilizadas	LAT	
67		CITOLOGIAS	Estudios	Consulta externa	LAU	
67				Hospital	LAW	
67	Apoyo a 1er. nivel			LAX		
68	PERSONAS	Personas	Consulta externa	LAY		
68			Hospital	LAZ		
68			Apoyo a 1er. nivel	LBA		
69	BIOPSIAS	Estudios	Consulta externa	LBB		
69			Hospital	LBC		
69		Urgencias	LBD			

SERIAL CÓDIGO	ACTIVIDAD	CLAVE	PROGRAMADO	REALIZADO	ACUMULATIVO
69	BIOPSIAS	Estudios	Apoyo a 1er. nivel	LBE	
70			Consulta externa	LBF	
70		Personas	Hospital	LBG	
70			Urgencias	LBI	
70			Apoyo a 1er. nivel	LBJ	

OTRAS ACTIVIDADES DE APOYO					
61	Tarjetas de salud	ZAA			
61	Certificados médicos	ZAB			
61	Archivo Clínico (Expedientes)	Abiertos	ZAC		
		Manejados	ZAD		
		Existentes	ZAE		
71	Dietoterapia (raciones a...)	Personal	ZAF		
71		Pacientes	ZAG		
61	CEYE (Equipos preparados)	ZAH			
	transportes	km. recorridos	ZAJ		
61		Personas transportadas	ZAK		

HOSPITALIZACIÓN						
72	PEDIATRIA	Camas		HAA		
73			Egresos	HAB		
74			Días - paciente	HAC		
75			Defunciones	< 48 horas	HAD	
75	48 y más horas	HAE				
72	MEDICINA INTERNA	Camas		HAF		
73			Egresos	HAG		
74			Días - paciente	HAI		
75			Defunciones	< 48 horas	HAI	
75	48 y más horas	HAJ				
72	CIRUGIA	Camas		HAL		
73			Egresos	HAM		
74			Días - paciente	HAN		
75			Defunciones	< 48 horas	HAP	
75				48 y más horas	HAQ	
72			GINECO-OBSTET.	Camas		HAR
73	Egresos	HAS				

SUMATORIA	ACTIVIDAD	CLAVE	PROGRAMADO	REALIZADO	ACUMULATIVO
74	GINECO-OBSTETRICIAS	Días - paciente	HAT		
75		Defunciones	< 48 Hrs.	HAU	
75			48 y más Hrs.	HAI	
76	INTERVENCIONES QUIRURGICAS	Quirófano	Programado	HBN	
76			Urgentes	HBP	
76		Fuera de quirófano	HEQ		

SUMATORIA	ACTIVIDAD	CLAVE	PROGRAMADO	REALIZADO	ACUMULATIVO	
PELLEJA DE COAGULACION Y HEMOSTASIS	Fibrinógenos	LCE				
	Tiempo de coagulación	LDF				
	Tiempo de protrombina	LDG				
	Tromboplastina P.	LDE				
	Fibrinógenos	LDJ				
	Otros	LDE				
	COPIROLITICOS	Número de muestras	LDE			
		Examen físico	LEI			
		Parasitoscopías	LEH			
		Investigación de tómbos en fresco	LEI			
V. O. P. L.		LEJ				
I.M.U.L.O.L.O.G.I.C.O.S	Cuantitativo		LEK			
			LEL			
	Fracciones séricas	Bridal	LEI			
		Brucella	LEI			
		Anti Félta	LEH			
		Antiestreptolisina	LEK			
		Proteína "C" react.	LEK			
	Prueba inmunológ. de embarazo	LEI				
	Urólogos	Examen físico	LEI			
		Elementos anormales	LEA			
Hormonales	Gonadotropinas	LEF				
	Gonadotropinas	LEC				
Bromatológicos	Agua	LEB				
	Alimentos	LEE				
R.A.D.I.O.L.O.G.I.A	Cráneo	LEF				
	Tórax	LEG				
	Abdomen	LEH				
	Columna	LEJ				
	Miembros	Superiores	LEK			
		Inferiores	LEL			
	Roentgenografías	LEM				
	Dental	LEI				
	Otros	LEP				

ANALISIS Y ESTUDIOS (Resglose de los análisis reportados en la página 9)

HEMATOLOGICOS		CLAVE	PROGRAMADO	REALIZADO	ACUMULATIVO	
Serie Roja	Hemoglobina	LCA				
	Hematocrito	LCE				
	Reticulocitos	LCC				
	Sedimentación globular	LCD				
	Grupos y RH	LCE				
	Leucocitos	LCE				
Serie Blanca	Fórmula leucocitaria	LEG				
	Hemoglobina SulfHn	LCH				
QUIMICA SANGUINEA	Glicosa	LEI				
	Creatinina	LCK				
	Urea	LCL				
	Bilirrubinas	Directa	LCH			
		Indirecta	LEH			
	Transaminasa glutámico	Gxalacética	LCP			
		Plrúbrica	LEQ			
	Otros	LEK				
ELECTROLITOS	Sodio	LES				
	Potasio	LCT				
	Calcio	LEU				
	Magnesio	LEW				
	Otros	LEK				
BACTERIOLOGICOS	Exudado	LEI				
	Plasmodium	LEZ				
	Baciloscopias	Directa	LDA			
		Concentración	LDB			
	Cultivos	Bacilo de Koch	LDC			
		Otros	LDD			

REPORTE DE UNIVEROS POR ACTIVIDAD

MUNICIPIO ACTIVIDAD	INDICADOR	POBLACION UNIVERSO
SABIN	.1229	16,988
D.F.T.	.1329	16,988
ANTISARRAFION	.1090	15,074
B.C.B.	.3783	52,292
ANTIRRABICA (PERROS)	.2403	32,251
ANTIRRABICA (GATOS)	.1192	16,454
MUJERES EN EDAD FERTIL	.4687	24,269
MEF CON RIESGO DE EMBARAZO	.0823	8,513
MEF DE 15 A 24 AÑOS	.0823	3,991
MEF DE 25 A 34 AÑOS	.0447	2,169
MEF DE 35 A 49 AÑOS	.0485	2,352
USUARIAS ACTIVAS	.4687	1,921
METODO ORAL	.4687	459
I.I.U	.4687	255
INYECTABLE	.4687	153
QUIRURGICO	.4687	102
OTROS	.4687	51
EMBARAZOS NUEVOS	.2743	1,188
EMBARAZOS EN CONTROL	.3749	594
ATENCION PARTOS	.4687	950
ABLACTACION	.0138	1,907
PESO Y TALLA	.1090	15,074
PUERPERIOS	.4687	1,188

SERVICIOS COORDINADOS DE SALUD PUBLICA EN EL ESTADO DE MEXICO.

UNIDAD DE INFORMÁTICA Y COMPUTO
PROGRAMACION DE ACTIVIDADES 1980

JURISDICCION: H ATIZAPAN DE ZARAGOZA 627-063 375,552

PROGRAMA.	ACTIVIDAD	UNIVERSOS				
			POBLACION TOTAL (POB. 5/3EG. SOC.)			
			INDICAD. ESTATAL	INDICAD. REAL	INDICAD. ESTATAL	INDICAD. REAL
			0.1841	0.1458		
YU01	VACUNACION SARIN		110442	90046	69159	53929
			0.1841	0.1458		
YU03	VACUNACION D.P.T.		110442	90046	69159	53929
			0.1461	0.1252		
YU01	VACUNACION ANTISARAFION		91614	78596	54668	47919
			0.4785	0.4417		
YU01	VACUNACION B.C.G.		309300	277029	177330	165936
				0.0133		
YU01	VACUNACION ANTITETANICA			7715		4819
			0.0030			
YU01	VACUNACION ANTIRRABICA CANINO		59165			30044

SERVICIOS COORDINADOS DE SALUD PUBLICA EN EL ESTADO DE MEXICO
ESTADISTICA DE SALUD PUBLICA

LOCALIDAD 110210101 SAN LORENZO TLACOTEPEC
HABITANTES: 3,445 FAMILIAS: 421 FECHA: 26-03-85
POBLACION POR GRUPOS DE EDAD Y SEXO

*GRUPO DE : H O H B R E S ; M U J E R E S ; T O T A L *

*EDAD : NUMERO : POR % : NUMERO : POR % : NUMERO : POR % *

* < 1	:	24:	1.07:	18:	.80:	42:	1.87*
* 1	:	52:	2.32:	61:	2.72:	113:	5.05*
* 2	:	52:	2.32:	45:	2.01:	97:	4.33*
* 3	:	54:	2.41:	51:	2.27:	105:	4.69*
* 4	:	46:	2.05:	43:	1.92:	89:	3.97*
* 5-9	:	191:	8.53:	211:	9.43:	402:	17.97*
* 10-14	:	139:	6.21:	146:	6.52:	285:	12.74*
* 15-19	:	103:	4.60:	131:	5.85:	234:	10.46*
* 20-24	:	87:	3.88:	103:	4.60:	190:	8.49*
* 25-29	:	73:	3.26:	72:	3.21:	145:	6.48*
* 30-34	:	47:	2.10:	54:	2.41:	101:	4.51*
* 35-39	:	50:	2.23:	48:	2.14:	98:	4.38*
* 40-44	:	43:	1.92:	36:	1.60:	79:	3.53*
* 45-49	:	30:	1.34:	43:	1.92:	73:	3.26*
* 50-54	:	32:	1.43:	28:	1.25:	60:	2.68*
* 55-59	:	25:	1.11:	22:	.98:	47:	2.10*
* 60-64	:	13:	.58:	9:	.40:	22:	.98*
* 65-69	:	7:	.31:	12:	.53:	19:	.84*
* 70-74	:	12:	.53:	6:	.26:	18:	.80*
* 75-79	:	2:	.08:	8:	.35:	10:	.44*
* 80-84	:	2:	.08:	3:	.13:	5:	.22*
* 85 Y MAS:	:	:	.00:	3:	.13:	3:	.13*
* TOTAL	:	1,084:	48.45:	1,153:	51.54:	2,237:	100.00*

PARENTESCO EN RELACION AL JEFE DE FAMILIA ESTADO CIVIL

*PARENTESCO	:	NUMERO	:	POR %	*	* EDO CIVIL	:	NUMERO	:	POR %	*
JEFE DE FAMILIA:	:	421:	:	18.84		*SOLTERO	:	221:	:	39.53*	
CONYUGE	:	349:	:	15.63		*CASADO	:	214:	:	38.28*	
HIJO	:	1,401:	:	62.76		*VIUDO	:	59:	:	10.55*	
PADRE	:	23:	:	1.03		*DIVORCIADO	:	11:	:	1.96*	
ABUELO	:	23:	:	1.03		*UNION LIBRE	:	54:	:	9.66*	
COLATERAL	:	13:	:	.58		*TOTAL	:	559:	:	100.00*	
POLITICO	:	2:	:	.08		*****					
DOMESTICO	:	:	:	.00							
TOTAL	:	2,232:	:	100.00							

ESCOLARIDAD

* ESCOLARIDAD	:	NUMERO	:	POR %	*
* ANALFABETA	:	279:	:	18.12*	
* SABE LEER Y ESCRIBIR	:	39:	:	2.53*	
* < DE 3 AÑOS	:	465:	:	30.21*	
* PRIMARIA: DE 3 O MAS AÑOS:	:	340:	:	22.09*	
* ; TERMINADA	:	262:	:	17.02*	
* SECUNDARIA O EQUIVALENTE:	:	102:	:	6.62*	
* PREPARATORIA-EQUIVALENTE:	:	24:	:	1.55*	
* TECNICA	:	4:	:	.25*	
* PROFESIONAL	:	24:	:	1.55*	
* TOTAL	:	1,539:	:	100.00*	

* P A T O L O G I A	* NUMERO *	* POR % *
* ENF DE VIAS RESPIRATORIAS *	1,176*	34.136*
* AMIGDALITIS CON FLOGOSIS *	146*	4.238*
* TOSEDOR CRONICO *	15*	.435*
* P A R A S I T O S I S *	2*	.058*
* GASTROENTERITIS Y DIARREAS *	155*	4.499*
* A L C O H O L I S M O *	160*	4.644*
* D R O G A D I C C I O N *	5*	.145*
* TRASTORNOS MENTALES *	0*	.000*
* L A B I O L E P O R I N O *	0*	.000*
* FALTA DE UN MIEMBRO *	1*	.029*
* C I E G O *	10*	.290*
* S O R D O *	5*	.145*
* A F A C I A *	9*	.261*
* P A R A L I S I S *	2*	.058*
* T O T A L *	1,686*	48.940*

SERVICIOS COORDINADOS DE SALUD PUBLICA EN EL ESTADO DE MEXICO
 ESTADISTICA DE SALUD PUBLICA

LOC: 110210101 SAN LORENZO TLACOTEPEC

HAB:

3,445 FAMILIAS:

421

```

*****
*      BIOLOGICO      * NUMERO* POR % * POR % *
*****
*      * VACUNADO *   131* 19.728* 19.068*
* B C G *****
*      * MODULO *    533* 64.216* 62.066*
*****
*      T O T A L *    664*100.000* 81.134*
*****
*      U N I V E R S O *   687*   .000*   .000*
*****
*      TOXOIDE * 1 *     4* 40.000*   .450*
*
*      TETANICO * 2 *     6* 60.000*   .676*
*****
*      T O T A L *     10*100.000*  1.126*
*****
*      U N I V E R S O *   887*   .000*   .000*
*****
*      * 1 *     191* 35.834* 42.825*
*
*      D F T * 2 *     150* 28.142* 33.632*
*
*      * 3 *     116* 21.763* 26.008*
*
*      * REAC *     76* 14.258* 17.040*
*****
*      T O T A L *    533*100.000*119.505*
*****
*      U N I V E R S O *   446*   .000*   .000*
*****
*      * 1 *     263* 37.625* 58.968*
*
*      * 2 *     199* 28.469* 44.618*
* S A B I N *****
*      * 3 *     156* 22.317* 34.977*
*
*      * REAC *     81* 11.587* 18.161*
*****
*      T O T A L *    699*100.000*156.724*
*****
*      U N I V E R S O *   446*   .000*   .000*
*****
*      ANTISAMPION *   111*100.000* 24.887*
*****
*      U N I V E R S O *   446*   .000*   .000*
*****
    
```

110210101 SAN LORENZO TLACOTEPEC

SERVICIOS COORDINADOS DE SALUD PUBLICA EN EL ESTADO DE MEXICO

26 03 85

LOC: 110210011 SAN LORENZO TLACOTEPEC HAB: 2,339 FAM: 421
 EDAD DE DESTETE ALIMENTO Y EDAD (MESES)

EDAD	FAM	FOR %	* ALIME EDAD	NTD	(MESES)	FAM	FOR %
NO LE DIO	12	5.020	* NTO	0 A 6	67	34.890	
1 A 5 MESES	15	6.270	* ATOLE	7 A 12	109	56.770	
6 A 12 MESES	121	50.620	* SIN	13 A 24	15	7.810	
13 A 18 MESES	71	29.700	* LECHE	25 Y MAS	1	.520	
19 A 24 MESES	18	7.530	* T O T A L		192	100.000	
25 Y MAS MESES	2	.830	*****				
T O T A L	239	100.000	*****				
***** A B L A C T A C I O N *****							
				0 A 6	33	44.590	
				* LECHE	7 A 12	38	51.350
0 A 1 MES	4	1.700		13 A 24	3	4.050	
2 A 6 MESES	98	41.880	* FRESCA	25 Y MAS	0	.000	
7 A 12 MESES	125	53.410	* T O T A L		74	100.000	
13 Y MAS MESES	7	2.990	*****				
T O T A L	234	100.000	*****				

ALIME EDAD	FAM	FOR %	* INDIUS	0 A 6	57	61.290	
NTD			* TRIAL	7 A 12	32	34.400	
				13 A 24	3	3.220	
0 A 6	55	55.000	* IZADA	25 Y MAS	1	1.070	
JUGOS	38	38.000	* T O T A L		93	100.000	
DE	6	6.000	*****				
FRUTA	1	1.000	*****				
T O T A L	100	100.000	*****				

				0 A 6	65	51.580	
				* TORTI	7 A 12	42	33.330
				* LLAS	13 A 24	18	14.280
PURE	30	50.000	* 25 Y MAS		1	.790	
DE	23	38.330	* T O T A L		126	100.000	
VERDU	5	8.330	*****				
0	2	3.330	*****				
FRUTA	60	100.000	*****				

				0 A 6	74	32.170	
				* CALDO	7 A 12	140	60.860
				* DE	13 A 24	14	6.080
0 A 6	44	40.740	* FRIJOL	25 Y MAS	2	.860	
CALDO	42	38.880	* T O T A L		230	100.000	
DE	17	15.740	*****				
CARNE	5	4.620	*****				
T O T A L	108	100.000	*****				

				0 A 6	21	14.680	
				* GRAND	7 A 12	83	58.040
				* DE	13 A 24	35	24.470
0 A 6	5	8.920	* FRIJOL	25 Y MAS	4	2.790	
7 A 12	20	35.710	* T O T A L		143	100.000	
CARNE	22	39.280	*****				
25 Y MAS	9	16.070	*****				
T O T A L	56	100.000	*****				

				0 A 6	86	37.220	
				* SOPA	7 A 12	130	56.270
				* DE	13 A 24	14	6.060
0 A 6	91	39.050	* PASTA	25 Y MAS	1	.430	
7 A 12	129	55.360	* T O T A L		231	100.000	
HUEVO	12	5.150	*****				
25 Y MAS	1	.420	*****				
T O T A L	233	100.000	*****				

SERVICIOS COORDINADOS DE SALUD PUBLICA EN EL ESTADO DE MEXICO
 ESTADISTICA DE SALUD PUBLICA

LOC: 110210101 SAN LORENZO TLACOTEPEC

HAB:

3,445 FAMILIAS:

421

```

*****
*          *          *          *
*  EMBARAZO  * NUMERO* FOR % * FOR % *
*          *          *          *
*****
*          *          *          *
* 1 A 5 M E S E S *      15* 41.666* 48.387*
*          *          *          *
*****
*          *          *          *
* 6 Y MAS  MESES *      21* 58.333* 67.741*
*          *          *          *
*****
*          *          *          *
*  T O T A L      *      36*100.000*116.128*
*          *          *          *
*****
*  U N I V E R S O *      31*   .000*   .000*
*****
    
```

```

*****
*          *          *          *
*  M E T O D O  * NUMERO* FOR % *
*****
*COITO INTERRUPTO*      0*   .000*
*****
*          *          *          *
*  R I T M O    *      0*   .000*
*****
*          *          *          *
*  B A R R E R A *      0*   .000*
*****
*          *          *          *
*  P A S T I L L A S *      1*  1.886*
*****
*          *          *          *
*  I N Y E C C I O N E S *      7* 13.207*
*****
*          *          *          *
*  D I U        *      4*  7.547*
*****
*          *          *          *
*  S A L P I N G O C L A C I A *      11* 20.754*
*****
*          *          *          *
*  V A S E C T O M I A *      0*   .000*
*****
*          *          *          *
*  H I S T E R E C T O M I A *      5*  9.433*
*****
*          *          *          *
* M U J E R E D A D F E R T I L *      53*100.000*
*****
    
```

SERVICIOS COORDINADOS DE SALUD PUBLICA EN EL ESTADO DE MEXICO
 ESTADISTICA DE SALUD PUBLICA

LOC: 110210011 SAN LORENZO TLACOTEPEC

HABITANTES FORMALES:

3,445

FAM-ENC:

421

FECHA: 85-

SEGURIDAD SOCIAL			**DÍAS QUE CONSUMEN.....RUE...7**							
INSTITUCION	**FAMILIAS	**%	**ALIMENTO	**DIAS**	**FAMILIAS**	**%	**ALIMENTO**	**DIAS**	**FAMILIAS**	**%
I.M.S.S.	32	7.6%		0	80	19.0%		0	0	.0%
I.S.S.S.T.E.	5	1.1%	CARNE	1 A 3	339	80.5%	ACEITE	1 A 3	9	2.1%
I.S.S.E.M.Y.H.	4	.9%		4 A 7	2	.4%	Y	4 A 7	412	97.8%
OTRO	2	.4%		TOTAL	421	100.0%	MANTECA	TOTAL	421	100.0%
TOTAL	43	10.2%								

REGIMEN DE DERECHO-HABIENTE**			PESCADO			HUEVO		
REGIMEN	**FAMILIAS	**%	**DIAS	**FAMILIAS**	**%	**DIAS**	**FAMILIAS**	**%
PERMANENTE	26	60.4%	0	343	81.4%	0	8	2.0%
EVENTUAL	2	4.6%	1 A 3	78	18.5%	1 A 3	272	68.5%
TOTAL	28	65.1%	4 A 7	0	.0%	4 A 7	117	29.4%
			TOTAL	421	100.0%	TOTAL	397	100.0%

***A QUE INSTITUCION ACUDE LA FAMILIA**			FRUTA			TORTILLA			
INSTITUCION	**FAMILIAS	**%	**DIAS	**FAMILIAS**	**%	**DIAS**	**FAMILIAS**	**%	
S.S.A.	52	12.2%	0	17	4.0%	0	0	.0%	
I.M.S.S.	6	1.4%	1 A 3	376	89.3%	1 A 3	2	.4%	
I.S.S.S.T.E.	22	5.2%	4 A 7	28	6.6%	S	4 A 7	419	99.5%
I.S.S.E.M.Y.H.	4	.9%	TOTAL	421	100.0%	TOTAL	421	100.0%	
D.I.F.	0	.0%							
OTRO SERV. PUBL.	168	39.7%							
MEDICO PARTICUL.	156	36.8%							
EMPIRICO	15	3.5%							
TOTAL	423	100.0%							

REGIMEN DE DERECHO-HABIENTE**			LECHE			FRIJOL		
REGIMEN	**FAMILIAS	**%	**DIAS	**FAMILIAS**	**%	**DIAS**	**FAMILIAS**	**%
PERMANENTE	26	60.4%	0	370	87.8%	0	3	.7%
EVENTUAL	2	4.6%	1 A 3	010	2.3%	1 A 3	417	99.0%
TOTAL	28	65.1%	4 A 7	41	9.7%	4 A 7	1	.2%
			TOTAL	421	100.0%	TOTAL	421	100.0%

REGIMEN DE DERECHO-HABIENTE**			VERDURAS			REFRESCOS		
REGIMEN	**FAMILIAS	**%	**DIAS	**FAMILIAS**	**%	**DIAS**	**FAMILIAS**	**%
PERMANENTE	26	60.4%	0	16	2.6%	0	480	77.2%
EVENTUAL	2	4.6%	1 A 3	394	.0%	1 A 3	118	19.0%
TOTAL	28	65.1%	4 A 7	11	.0%	4 A 7	23	3.7%
			TOTAL	421	100.0%	TOTAL	621	100.0%

*****CANTIDAD RUE COMEN.....RUE.....?*****			*****CANTIDAD RUE COMEN.....RUE.....?*****				
ALIMENTO	**KILOS	**FAMILIAS**	**%	**ALIMENTO	**KILOS**	**FAMILIAS**	**%
CARNE	0 A 1	274	65.0%		0	8	1.9%
	2 A 4	145	34.4%	HUEVO	1 A 14	149	35.3%
(KILOS)	5 A 10	2	.4%		15 A 19	166	39.4%
	MAS	0	.0%	(PIEZAS)	30 A 44	88	20.9%
	TOTAL	421	100.0%		MAS	10	2.3%
				TOTAL	421	100.0%	

*****CANTIDAD RUE COMEN.....RUE.....?*****			*****CANTIDAD RUE COMEN.....RUE.....?*****				
ALIMENTO	**KILOS	**FAMILIAS**	**%	**ALIMENTO	**KILOS**	**FAMILIAS**	**%
PESCADO	0 A 1	407	96.6%		0	280	66.5%
	2 A 4	14	3.3%		0	84	19.9%
(KILOS)	5 A 10	0	.0%	FRIJOL	1 A 3	419	99.5%
	MAS	0	.0%	(KILOS)	4 A 7	0	.0%
	TOTAL	421	100.0%		8 A MAS	0	.0%
				TOTAL	421	100.0%	

*****CANTIDAD RUE COMEN.....RUE.....?*****			*****CANTIDAD RUE COMEN.....RUE.....?*****				
ALIMENTO	**KILOS	**FAMILIAS**	**%	**ALIMENTO	**KILOS**	**FAMILIAS**	**%
LECHE	0 A 1	372	88.3%		0	236	56.0%
	2 A 4	10	2.3%	ACEITE	2 A 3	45	10.6%
(LITROS)	5 A 10	28	6.6%		4 A 7	2	.4%
	MAS	11	2.6%	MANTECA	8 Y MAS	0	.0%
	TOTAL	421	100.0%	(KG. O LT)	TOTAL	421	100.0%

*****CANTIDAD RUE COMEN.....RUE.....?*****			*****CANTIDAD RUE COMEN.....RUE.....?*****				
ALIMENTO	**KILOS	**FAMILIAS**	**%	**ALIMENTO	**KILOS**	**FAMILIAS**	**%
VERDURAS	0 A 3	336	79.6%		0	6	1.4%
	4 A 9	84	19.9%		MAS	0	.0%
(KILOS)	10 A 13	2	.4%		TOTAL	421	100.0%
	MAS	0	.0%				
	TOTAL	422	100.0%				

SERVICIOS COORDINADOS DE SALUD PUBLICA EN EL ESTADO DE MEXICO

LOC:110210101 SAN LORENZO TLACOTEPEC HAB 3,445 FAM 421

TIPO DE VIVIENDA		MATERIAL DE MUROS				MATERIAL DE PISOS			
TIPO	NUMERO	%	MATERIAL	VIVIENDA	%	MATERIAL	VIVIENDA	%	
CASA SOLA!	878	100.0	ADobe	317	75.2	TIERRA	298	33.9	
DEPARTAME!		.0	CARTON		.0	CEMENTO!	520	59.2	
VECINDAD !		.0	ENBARR !		.0	TABIQUE !		.0	
T O T A L !	878	100.0	TABIQUE !	70	16.6	PALMA !		.0	
			MADERA !		.0	MOSAICO!	16	1.8	
			PIEDRA !	34	8.0	LADRILL!	43	4.9	
			T O T A L !	421	100.0				
			ADECUADO!	266	63.1				
			NO ADECUA!	155	36.8				
						TOTAL !	877	100.0	

MATERIAL DE TECHOS			C U A R T O S			DORMITORIOS		
MATERIAL	VIVIENDA	%	CUART	VIVIENDA	%	DORMI	VIVIENDA	%
CONCRETO	54	12.8	1	52	5.9	1	335	79.5
ASBESTO	26	6.2	2	632	71.9	2	79	18.7
LAMINA	80	19.0	3	168	19.1	3	7	1.6
TEJA	259	61.8	4	22	2.5	4		.0
MADERA		.0	5	3	.3	5		.0
PALMA O PAJA!		.0	6	1	.1	6		.0
CARTON		.0	7		.0	7		.0
T O T A L !	419	100.0	8		.0	8		.0
ADECUADO	269	64.2	9		.0	9		.0
NO ADECUADO!	152	36.2	TOTAL!	878	100.0	TOTAL!	421	100.0

SERVICIOS COORDINADOS DE SALUD PUBLICA EN EL ESTADO DE MEXICO

LOC:110210101 SAN LORENZO TLACOTEPEC HAB 3,445 FAM 421

ILUMINACION			VENTILACION			COMODIDADES		
ILUMINA	VIVIENDA	%	VENTIL	VIVIENDA	%	TIPO	VIVIENDA	%
BUENA	154	17.5	BUENA	161	18.3	COCHE	9	.9
REGULAR	568	64.6	REGULAR	547	62.3	REFRI	13	1.3
MALA	156	17.7	MALA	170	19.3	TELEVIS	245	25.3
TOTAL	878	100.0	TOTAL	878	100.0	RADIO	698	72.3
*****!TOTAL							965	100.0

C O C I N A			COMUNICA CON			
CARACTERISTIC	VIVIENDA	%	COMUNICA	VIVIENDA	%	
SEPARADA	31	7.3	COMU	PATIO CONTAMIN	421	100.0
EN DORMITORIO	390	92.6	NI	LETRINA		.0
T O T A L	421	100.0	!	EXCUSADO		.0
FOGON ALTO	14	38.8	CA	BASURERO		.0
FOGON BAJO	22	61.1	!	CORRAL		.0
T O T A L	36	100.0	!	CON I T O T A L	421	100.0

ENERGETICOS QUE USA			E X C R E T A			AGUA DE BERIDA		
T I P O	FAMILIAS	%	DESCRIPCION	VIVIEN	%	TRATAMIENT	FAMILIA	%
LENA	125	29.6	POZO NEGRO	3	.7	SE HIERV	197	46.7
CARBON	5	1.1	LETRINA	1	.2	SE CLORA		.0
PETROLED	21	4.9	S/EL SUELO	413	98.0	SE FILTR		.0
GAS	270	64.1	W,C CON AGUA	4	.9	NING TRAT	224	53.2
ELECTRICI		.0	T O T A L	421	100.0	TOTAL	421	100.0
T O T A L	421	100.0	A15MTS	343	100.0			
*****!15 Y MAS MT				78	100.0			
				!	T O T A L	421	.0	

B A N O			AMBIENTE DE LA VIVIENDA				
T I P O	VIVIENDA	%	AMBIENTE	VIVIENDA	%		
CUARTO Y AGUA CORR	11	2.6	LIMPIA	113	10.4		
SIN CUARTO	410	97.3	REGULAR	902	83.6		
T O T A L	421	100.0	SUCIA	63	5.8		
				!	TOTAL	1,078	100.0

ANIMALES

P E R R O S				G A T O S			
* VARIABLE	*FAMILIA*	*NUMER*	%	* VARIABLE	*FAMILIA*	*NUMER*	%
* 0	* 186*	* 44.1*		* 0	* 322*	* 76.4*	
* 1	* 69*	* 16.3*		* 1	* 73*	* 17.3*	
* 2	* 65*	* 15.4*		* 2	* 19*	* 4.5*	
* 3	* 46*	* 10.9*		* 3	* 7*	* 1.6*	
* 4	* 26*	* 6.1*		* 4	* *	* .0*	
* 5 Y MAS	* 29*	* 6.8*		* 5 Y MAS*	* *	* .0*	
*TOTAL	* 421*	* 100.0*		*TOTAL	* 421*	* 100.0*	
*ALGUNO VACDO	* 9*	* 2.1*		*VACUNADOS	* 7*	* 1.6*	
*TODOS VACDOS	* 65*	* 15.4*		*NO VACUNADOS	* 91*	* 21.6*	
*NINGUNO VACDO	* 170*	* 40.3					

ANIMALES UTILES

* G *	CANTIDAD	*FAMILIA*	*NUMERO *	%
* U *				
* A *	0	* 540*	* 61.5	
* J *	1 A 4	* 231*	* 26.3	
* O *	5 A 9	* 86*	* 9.7	
* L *	10 A 49	* 21*	* 2.3	
* O *	50 A 99	* *	* .0	
* T *	100 Y MAS	* *	* .0	
* E *	*SUMA	* 878*	* 100.0	
* G *				
* A *	0	* 567*	* 63.1	
* L *	1 A 4	* 244*	* 27.1	
* L *	5 A 9	* 61*	* 6.7	
* L *	10 A 49	* 26*	* 2.8	
* I *	50 A 99	* *	* .0	
* N *	100 Y MAS	* *	* .0	
* A *	*SUMA	* 898*	* 100.0	

SERVICIOS COORDINADOS DE SALUD PUBLICA EN EL ESTADO DE MEXICO
 ESTADISTICA DE SALUD PUBLICA

LOCALIDAD 110210101 SAN LORENZO TLACOTEPEC

HABITANTES: 3,445 FAMILIAS: 421 FECHA: 26-03-85

*****				*****			
*SERVICIO DE SALUD EN LA COMUNIDAD *				* MEDIOS DE COMUNICACION *			
* SERVICIO	*FAMILIAS	* POR %		* MEDIOS	*FAMILIAS	* POR %	
*****				*****			
*S.S.A.	* 421*	33.33%		*RADIO	* 338*	39.30%	
*I.M.S.S.	* *	.00%		*TELEVISION*	101*	11.74%	
*I.S.S.E.M.T.E.	* *	.00%		*PERIODICO *	* *	.00%	
*I.S.S.E.M.Y.M.	* *	.00%		*CINE *	* *	.00%	
*D.I.F.	* *	.00%		*REVISTAS *	* *	.00%	
OTROS SERVICIOS P	421*	33.33%		*VECINOS *	421*	48.95%	
MEDICO PARTICULAR	* *	.00%		*TOTAL	* 860*	100.00%	
*EMPIRICO	* 421*	33.33%		*****			
*TOTAL	* 1,263*	100.00%		*****			

*****				*****			
* A G U A *				* FUENTE JUNTO A *FAMILIAS * POR % *			
* AGUA	*FAMILIAS	* POR %		*EXCRETAS	* *	* .00%	
*****				*****			
ENTUBADA DEN.	60*	19.00%		*BASURAS	* 268*	63.65%	
ENTUBADA FUE.	36*	8.55%		*NINGUNO	* 153*	36.34%	
HIDRANTE PUR.	3*	.71%		*TOTAL	* 421*	100.00%	
*ALJIBE	* *	.00%		*****			
*RIO O LAGO	* 92*	21.85%		* CONTAMINACION *FAMILIAS * POR % *			
*POZO O NORIA *	178*	42.28%		*CLARA	* 149*	35.39%	
*MANANTIAL	* 17*	4.03%		*TURBIA	* 64*	15.20%	
*PIPA	* 15*	3.56%		*SUCIA	* 208*	49.40%	
*TOTAL	* 421*	100.00%		*TOTAL	* 421*	100.00%	

*****				*****			
*DISPOSICION DE BASURA *FAMILIAS * POR % *				*****			
*RECIPIENTE CON TAPA	* *	8* <td>1.89%</td> <th>*ELIMINACION DE BASURA *FAMILIAS * POR % *</th> <th colspan="3">*****</th>	1.89%	*ELIMINACION DE BASURA *FAMILIAS * POR % *	*****		
*RECIPIENTE SIN TAPA	* *	49* <td>11.61%</td> <th>*VEHICULO RECOLECTOR</th> <th>* *</th> <th>.00% <td></td> </th>	11.61%	*VEHICULO RECOLECTOR	* *	.00% <td></td>	
*SIN RECIPIENTE	* *	365* <td>86.49%</td> <th>*SE QUEMA</th> <th>* *</th> <th>379* <td>90.02%</td> </th>	86.49%	*SE QUEMA	* *	379* <td>90.02%</td>	90.02%
*TOTAL	* *	422* <td>100.00%</td> <th>*AL ARROYO</th> <th>* *</th> <th>3* <td>.71%</td> </th>	100.00%	*AL ARROYO	* *	3* <td>.71%</td>	.71%
*****				*****			
*ELIMINACION DE BASURA *FAMILIAS * POR % *	*****			*ALA BARRANCA	* *	1* <td>.23%</td>	.23%
*VEHICULO RECOLECTOR	* *	.00% <td></td> <th>*ALA CALLE</th> <th>* *</th> <th>19* <td>4.51%</td> </th>		*ALA CALLE	* *	19* <td>4.51%</td>	4.51%
*SE QUEMA	* *	379* <td>90.02%</td> <th>*DENTRO DE LA CASA</th> <th>* *</th> <th>.00% <td></td> </th>	90.02%	*DENTRO DE LA CASA	* *	.00% <td></td>	
*AL ARROYO	* *	3* <td>.71%</td> <th>*SE ENTIERRA</th> <th>* *</th> <th>19* <td>4.51%</td> </th>	.71%	*SE ENTIERRA	* *	19* <td>4.51%</td>	4.51%
*ALA BARRANCA	* *	1* <td>.23%</td> <th>*TOTAL</th> <th>* *</th> <th>421* <td>100.00%</td> </th>	.23%	*TOTAL	* *	421* <td>100.00%</td>	100.00%
*ALA CALLE	* *	19* <td>4.51%</td> <th colspan="4">*****</th>	4.51%	*****			
*DENTRO DE LA CASA	* *	.00% <td></td>					

*****				*****			
NUM DE MIEMBROS QUE INTEGRAN LA FAM				* TIEMPO DE RESIDIR EN EL ESTADO *			
* MIEMBROS	*FAMILIAS	* POR %		* TIEMPO	*FAMILIAS	* POR %	
*****				*****			
*DE 1 A 5 A&OS	* 262*	62.23%		*MENOS DE 1 A&O*	* *	.00%	
*DE 6 A 10 A&OS	* 142*	33.72%		*DE 1 A 5 A&OS *	* *	.00%	
*DE 11 A 15 A&OS	* 17*	4.03%		*DE 6 Y MAS	* 421*	100.00%	
*DE 16 A 20 A&OS	* *	.00%		*TOTAL	* 421*	100.00%	
*DE 21 Y MAS A&OS	* *	.00%		*****			
*TOTAL	* 421*	100.00%					

SERVICIOS COORDINADOS DE SALUD PUBLICA EN EL ESTADO DE MEXICO
 UNIDAD DE INEGRAMATICA
 ESTADO DE COMPUYO

PROGRAMACION DE ACTIVIDADES POR CUATRIMESTRES

PAGINA

PAG: 1

FOLIO: 81/9/4

CLAVE: 11019

SN LORENZO TLACOTEPEC

PROGRAMA	A C T I V I D A D	UNIVERSO	AVANCE	FALTANTE
60 3 1	TRATAMIENTO DEL AGUA	457	2.7	454
60 3 2	DISPOSICION DE BASURAS	457	13	444
60 3 3	LETRINAS	457	84	373
60 3 4	ILUMINACION	457		457
60 3 5	VENTILACION	457	83	369
60 3 6	FRIGORIFEROS	457	9	448
60 3 7	MATERIAL EN PISOS	457	3.1	454
60 3 8	MATERIAL DE LA VIVIENDA	457	64	393
YU 3 1	SABIN	465	24	225
YU 3 2	D P T	465	75	389
YU 3 3	ANTISIBANDION	421	115	306
YU 3 4	B O G	421	712	49
YU 3 5	VIGILANCIA ANTITRABAJA DOMINA	654	261	373
YU 3 6	BLANQUEO Y DESIETE	44		44
YU 3 7	PISO Y TALLA	421		421
YU 3 8	ATENCION DEL EMBARAZO	39		39
YU 3 9	ATENCION DEL PUERPERIO	39		39
YU 3 10	CASE UCURIAS ACTIVAS	65	23	36
YU 3 11	ATENCION DEL PARTO	31		31

SERVICIOS COORDINADOS DE SALUD PUBLICA EN EL ESTADO DE MEXICO

UNIDAD DE INFORMATICA

CENTRO DE COMPUTO

PROGRAMACION DE ACTIVIDADES POR CUATRIMESTRES

PAG. 2

PAGS 3

FECHA: 07/07/84

CLAVE: 11219

SN LORENZO TLACOTEPEC

SEGUNDO CUATRIMESTRE

*****PLANIFICACION*****E J E C J C I D N*****

	1	2	3	4	5	6	7	8	9	10	11	12	13	14	15	16	17	18
TRATAMIENTO DEL AGUA	34	34		3F	1P	12M	12M						20	20	20	20		
DISTRIBUCION DE SACARAS	444	69		1F	1P	222M	222M				18	18	18	18	18	18	18	20
PLANTAS	3			2F	1P			62M	62M	62M	62M	62M	62M	62M	62M	62M	62M	62M
LUMINARIA	3			F	2P		77M		77M	77M	77M	77M	77M	77M	77M	77M	77M	77M
VENTILACION	3			F	2P		77M		77M	77M	77M	77M	77M	77M	77M	77M	77M	77M
LOGON EN BLO	3			F	2P		77M		77M	77M	77M	77M	77M	77M	77M	77M	77M	77M
TRATAMIENTO EN PASOS	3			F	2P		77M		77M	77M	77M	77M	77M	77M	77M	77M	77M	77M
AMBIENTE DE LA VIVIENDA	3			F	2P		77M		77M	77M	77M	77M	77M	77M	77M	77M	77M	77M
BIN	125			5F	1P	222M	222M											
BOT	39	50		5F	1P	222M	222M	150										
VIDEOMONITOR	3																	
LOG	39																	
CONEXION ANTIRRIBIOLAS	73																	
FLUORACION Y DEBITE	64	76		5F	1P	222M	222M	40	40								40	40
SOY Y TALLA	34																	
TENSION DEL CINE RAZO	34	76		2F	1P		19M		19M	19M	19M	19M	19M	19M	19M	19M	19M	19M
TENSION DEL SUPERMERCADO	70			2F	1P		19M		19M	19M	19M	19M	19M	19M	19M	19M	19M	19M
DE USO RIA ACTIVAC	36	43																
TENSION DEL PARTO	3	2															3	3

ESTA TESIS NO DEBE
SALIR DE LA BIBLIOTECA

INSUMOS DE PERTINENCIA AMPLIA

MICRO-REGIONALIZACION

3,000 habitantes o 500 familias

CROQUIS

Localidad :

- sectores,
- casas,
- ubicación familiar.

EDIOM-83

Población por edad y sexo.

Identificación del Jefe de familia.

Composición familiar por edad y sexo.

Seguridad social.

CENSO DE UNIDADES APLICATIVAS
Y RECURSOS HUMANOS

Recursos humanos.

Recursos materiales.

EXPEDIENTE DE SALUD FAMILIAR

Encuesta diagnóstica de la situación
de salud:

- individual,
- familiar,
- colectiva.

CONCENTRADO NUMERICO

Instrumento para el computo de varia-
bles y modalidades del expediente de
salud familiar.

SIIS-0,1,2,4 y 5

Instrumentos de recolección de acti-
vidades realizadas.

Actualización de la situación de sa-
lud.

INSUMOS DE PERIODECIDAD CORTA

1. DIAGNOSTICO DE SALUD

- Descripción del nivel de salud.
- Factores condicionantes del nivel de salud.

2. PLANEACION DE LAS ACCIONES DE SALUD

- Conocer el diagnóstico de salud de cada micro-región.
- Analizar alternativas mínimas, intermedias o máximas para cada micro-región.
- Integrar los recursos de salud de cada micro-región.
- Programar, coordinar, asesorar y evaluar en base a beneficios.

3. JERARQUIZACION DEL ATAQUE A LOS DAÑOS EN BASE A SU :

- Magnitud.
- Trascendencia.
- Vulnerabilidad.
- Factibilidad.

EN : Primera, segunda y tercera prioridad.

4. MECANISMOS DEL PLANTEAMIENTO

Se considera conveniente dividir el proceso de programación en tres cuatrimestres, cada uno de ellos a su vez subdividido en dos etapas : una de planeación y otra de ejecución de las actividades.

CUATRIMESTRE	E T A P A S	
	PLANEACION	EJECUCION
I	enero (sem. 1-5)	febrero, marzo, - abril (sem.6-17)
II	mayo (sem.18-22)	junio, julio, agos to (sem. 23-35)
III	septiembre (sem.36-40)	octubre, noviembre, diciembre(sem.41-52)

5. METODOLOGIA DE LA PLANEACION DE ACTIVIDADES

Se propone la utilización de dos modalidades metodológicas:

- Procedimientos y criterios estandarizados para los responsables de la programación de actividades.
- Determinación, utilización de procedimientos y criterios específicos de acuerdo con las necesidades particulares de cada equipo de salud y las exigencias de cada micro-región.

5.1. PRIMERA ETAPA (ENERO). ELABORAR:

- Evaluación anual de actividades en base a los beneficios proporcionados.
- Programa anual de atención primaria a la salud para cada micro-región.
- Programa integral de atención primaria a la salud para el primer cuatrimestre.
- Estrategias de acción semanal de manera integral, en base a la priorización de actividades.

5.2. SEGUNDA ETAPA (MAYO). REALIZAR:

- Evaluación del primer cuatrimestre en base a los beneficios proporcionados.
- Estrategias de solución para los problemas detectados en la planeación y ejecución de actividades durante el primer cuatrimestre.
- Ajustar la programación anual (si es necesario) en base a los problemas detectados.
- Programa integral de atención primaria a la salud para el segundo cuatrimestre.
- Estrategias de acción semanal (de manera integral) para el segundo cuatrimestre.

5.3. TERCERA ETAPA (SEPTIEMBRE). ELABORAR :

- Evaluación del segundo cuatrimestre en base a los beneficios otorgados.
- Ajustar la programación anual en base al análisis de problemas detectados.
- Elaborar programa de atención integral para el tercer cuatrimestre.
- Fijar estrategias de acción semanal para el tercer cuatrimestre.

6. METODOLOGIA OPERATIVA

- Estrategias micro-regionales de acción semanal.
- Las actividades de salud pueden ser de promoción, detección y control.
- Las actividades de salud deben ser de tipo integral.
- Es conveniente constituir un equipo de asesoría.
- Programar reuniones de evaluación y asesoría semanal.
- Es necesario realizar los ajustes de tipo táctico que sean pertinentes durante el desarrollo de las actividades.