



UNIVERSIDAD NACIONAL AUTÓNOMA DE MÉXICO
FACULTAD DE ARQUITECTURA
TALLER JORGE GONZÁLEZ REYNA

«HOTEL ECOTURÍSTICO PEUALI»

TESIS
QUE PARA OPTAR POR EL TÍTULO DE:
ARQUITECTA

PRESENTA:
CINTHYA MORALES DÍAZ

TUTOR:
DR. ARQ. ÓSCAR ADRIÁN ENRÍQUEZ DELGADO

ASESORES:
ARQ. EDUARDO JOSÉ SCHUTTE Y GÓMEZ UGARTE
ARQ. JAVIER SENOSIAIN AGUILAR

CIUDAD UNIVERSITARIA
CDMX. ABRIL 2018



Universidad Nacional
Autónoma de México



UNAM – Dirección General de Bibliotecas
Tesis Digitales
Restricciones de uso


DERECHOS RESERVADOS ©
PROHIBIDA SU REPRODUCCIÓN TOTAL O PARCIAL


Todo el material contenido en esta tesis esta protegido por la Ley Federal del Derecho de Autor (LFDA) de los Estados Unidos Mexicanos (México).

El uso de imágenes, fragmentos de videos, y demás material que sea objeto de protección de los derechos de autor, será exclusivamente para fines educativos e informativos y deberá citar la fuente donde la obtuvo mencionando el autor o autores. Cualquier uso distinto como el lucro, reproducción, edición o modificación, será perseguido y sancionado por el respectivo titular de los Derechos de Autor.

HOTEL
ECOTURÍSTICO
PEUALI

CINTHYA MORALES DÍAZ
FACULTAD DE ARQUITECTURA. UNAM





HOTEL
ECOTURÍSTICO
PEUALI

CINTHYA MORALES DÍAZ
FACULTAD DE ARQUITECTURA. UNAM

AGRADECIMIENTOS

A la Universidad Nacional Autónoma de México, que a lo largo de mis estudios de preparatoria y licenciatura, ha sido un segundo hogar.

A mis profesores de la Facultad de Arquitectura, en especial al Dr. Arq. Óscar A. Enríquez Delgado por sus clases y consejos.

A mis amigos por compartir conmigo momentos difíciles y de éxito tanto en la vida cotidiana, profesional y académica.
Pau, Paola, Ivonne, Pepe, Alfredo, Aban, Román, Frank.

Pero sobre todo a mi familia, por estar presentes y apoyarme en los momentos más importantes de mi vida.

A mi hermano Alan y a mis padres, Miriam Díaz Ávila y Julio Morales Martínez, por su infinito amor y apoyo que me han brindado toda mi vida, y por su ejemplo de entrega, dedicación y responsabilidad.

«Persevera en tu empeño y hallarás lo que buscas, prosigue tu fin sin desviarte y alcanzarás tu empeño, combate con energía y vencerás.» Buda



Agradecimientos	07
Introducción	09

PROBLEMA

Antecedentes	13
• Problema	
• Justificación	
• Objetivos	
Análisis de Homólogos	15
• Casa de Flora	15
• Relux los Island	17

LUGAR

Ubicación y localización	20
Terreno y poligonal	21
Levantamiento fotográfico	23
• Aproximación	23
• Vistas desde terreno	24
• Vistas hacia terreno	25
Clima	26
• Análisis de asoleamiento	26
• Normal climatológica	27
Condicionantes urbano-sociales	28
• Qué ofrece Tequesquintengo	29
• Oferta hotelera	30
• Oferta turística	30
• Demanda turística	31
Normatividad	32
• Uso de suelo	32
• Carta urbana	33
• Reglamento de construcción.....	34
Vegetación	36
• Paleta vegetal del sitio	36

PROGRAMA ARQUITECTÓNICO

Requisitos cuantitativos y cualitativos de necesidad y suficiencia:	
• Habitadores y perfiles	40
• Listado de espacios	41
• Diagrama de relaciones	41
• Materiales	42
• Tabla resumen	44

FACTIBILIDAD ECONÓMICA

• Presupuesto paramétrico	48
• Honorarios profesionales	49

CONCEPTO

Tequesquintengo	52
• Historia	54
• Medio ambiente	56
• Ideas generadoras	58
• Referencias para exteriores	60
• Referencias para interiores	61

ANTEPROYECTO

• Planta de conjunto	65
• Habitación tipo A	66
• Habitación tipo B	70
• Cortes por fachada	74
• Renders	76

Conclusiones	85
Fuentes de información	87

Anexo de planos



Universidad Nacional
Autónoma de México

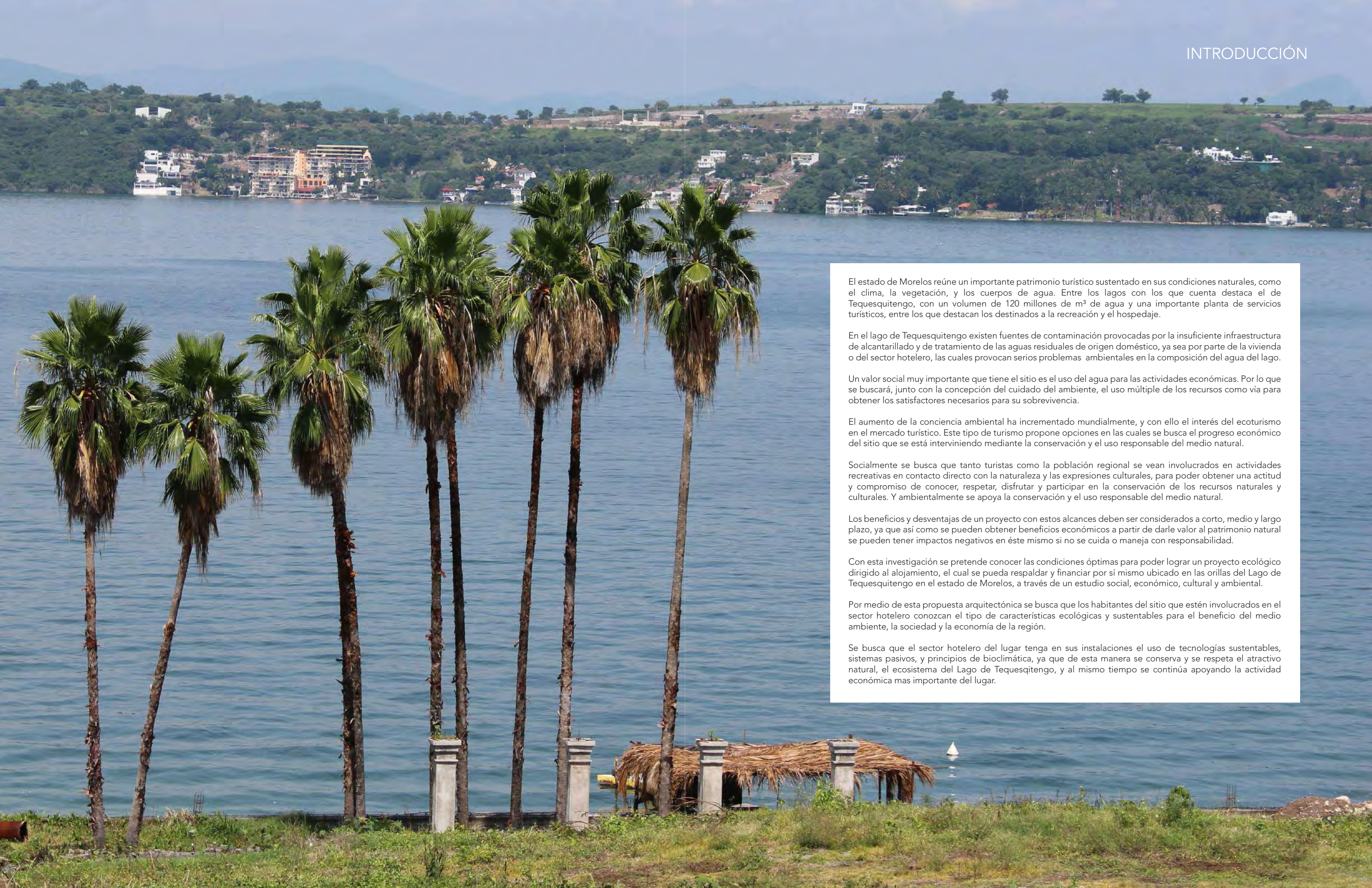


UNAM – Dirección General de Bibliotecas
Tesis Digitales
Restricciones de uso

DERECHOS RESERVADOS ©
PROHIBIDA SU REPRODUCCIÓN TOTAL O PARCIAL

Todo el material contenido en esta tesis esta protegido por la Ley Federal del Derecho de Autor (LFDA) de los Estados Unidos Mexicanos (México).

El uso de imágenes, fragmentos de videos, y demás material que sea objeto de protección de los derechos de autor, será exclusivamente para fines educativos e informativos y deberá citar la fuente donde la obtuvo mencionando el autor o autores. Cualquier uso distinto como el lucro, reproducción, edición o modificación, será perseguido y sancionado por el respectivo titular de los Derechos de Autor.



El estado de Morelos reúne un importante patrimonio turístico sustentado en sus condiciones naturales, como el clima, la vegetación, y los cuerpos de agua. Entre los lagos con los que cuenta destaca el de Tequesquitengo, con un volumen de 120 millones de m³ de agua y una importante planta de servicios turísticos, entre los que destacan los destinados a la recreación y el hospedaje.

En el lago de Tequesquitengo existen fuentes de contaminación provocadas por la insuficiente infraestructura de alcantarillado y de tratamiento de las aguas residuales de origen doméstico, ya sea por parte de la vivienda o del sector hotelero, las cuales provocan serios problemas ambientales en la composición del agua del lago.

Un valor social muy importante que tiene el sitio es el uso del agua para las actividades económicas. Por lo que se buscará, junto con la concepción del cuidado del ambiente, el uso múltiple de los recursos como vía para obtener los satisfactores necesarios para su sobrevivencia.

El aumento de la conciencia ambiental ha incrementado mundialmente, y con ello el interés del ecoturismo en el mercado turístico. Este tipo de turismo propone opciones en las cuales se busca el progreso económico del sitio que se está interviniendo mediante la conservación y el uso responsable del medio natural.

Socialmente se busca que tanto turistas como la población regional se vean involucrados en actividades recreativas en contacto directo con la naturaleza y las expresiones culturales, para poder obtener una actitud y compromiso de conocer, respetar, disfrutar y participar en la conservación de los recursos naturales y culturales. Y ambientalmente se apoya la conservación y el uso responsable del medio natural.

Los beneficios y desventajas de un proyecto con estos alcances deben ser considerados a corto, medio y largo plazo, ya que así como se pueden obtener beneficios económicos a partir de darle valor al patrimonio natural se pueden tener impactos negativos en éste mismo si no se cuida o maneja con responsabilidad.

Con esta investigación se pretende conocer las condiciones óptimas para poder lograr un proyecto ecológico dirigido al alojamiento, el cual se pueda respaldar y financiar por sí mismo ubicado en las orillas del Lago de Tequesquitengo en el estado de Morelos, a través de un estudio social, económico, cultural y ambiental.

Por medio de esta propuesta arquitectónica se busca que los habitantes del sitio que estén involucrados en el sector hotelero conozcan el tipo de características ecológicas y sustentables para el beneficio del medio ambiente, la sociedad y la economía de la región.

Se busca que el sector hotelero del lugar tenga en sus instalaciones el uso de tecnologías sustentables, sistemas pasivos, y principios de bioclimática, ya que de esta manera se conserva y se respeta el atractivo natural, el ecosistema del Lago de Tequesquitengo, y al mismo tiempo se continúa apoyando la actividad económica mas importante del lugar.



Universidad Nacional
Autónoma de México



UNAM – Dirección General de Bibliotecas
Tesis Digitales
Restricciones de uso

DERECHOS RESERVADOS ©
PROHIBIDA SU REPRODUCCIÓN TOTAL O PARCIAL

Todo el material contenido en esta tesis esta protegido por la Ley Federal del Derecho de Autor (LFDA) de los Estados Unidos Mexicanos (México).

El uso de imágenes, fragmentos de videos, y demás material que sea objeto de protección de los derechos de autor, será exclusivamente para fines educativos e informativos y deberá citar la fuente donde la obtuvo mencionando el autor o autores. Cualquier uso distinto como el lucro, reproducción, edición o modificación, será perseguido y sancionado por el respectivo titular de los Derechos de Autor.



PROBLEMA

(antecedentes)



Universidad Nacional
Autónoma de México

Dirección General de Bibliotecas de la UNAM

Biblioteca Central



UNAM – Dirección General de Bibliotecas
Tesis Digitales
Restricciones de uso

DERECHOS RESERVADOS ©
PROHIBIDA SU REPRODUCCIÓN TOTAL O PARCIAL

Todo el material contenido en esta tesis esta protegido por la Ley Federal del Derecho de Autor (LFDA) de los Estados Unidos Mexicanos (México).

El uso de imágenes, fragmentos de videos, y demás material que sea objeto de protección de los derechos de autor, será exclusivamente para fines educativos e informativos y deberá citar la fuente donde la obtuvo mencionando el autor o autores. Cualquier uso distinto como el lucro, reproducción, edición o modificación, será perseguido y sancionado por el respectivo titular de los Derechos de Autor.



PROBLEMA

Resolver a nivel proyecto ejecutivo el conjunto de arreglos espaciales y de composición formal para un Hotel Ecológico. Éste debe responder a la normativa del plan parcial propuesto para Tequesquitengo, Jojutla, Morelos. El objeto funcionará como un espacio privado en el que la sociedad local y turistas nacionales e internacionales tengan un destino de alojamiento de primer nivel. La solución responderá a las actividades básicas: alojamiento, esparcimiento y recreación, que se complementarán con el soporte de los servicios necesarios. Los usuarios de este espacio serán los turistas nacionales e internacionales, población regional y los trabajadores temporales y permanentes. Los espacios en general serán:

- Recámaras para 2 personas
- Restaurante
- Spa/Gimnasio
- Administración/Servicios
- Alberca/Bar

JUSTIFICACIÓN

Resolver a nivel proyecto ejecutivo un conjunto hotelero con diversas actividades generando una zona de hospedaje y de recreación de carácter turístico. Se trata de resolver un espacio único que refleje tanto la tradición cultural y ambiental del lugar, así como la tendencia y modernidad de la construcción ecológica/sustentable en el desarrollo económico de Tequesquitengo, y el uso específico, el cual responda a las actividades propias de un espacio hotelero.

OBJETIVOS

- Conocer las condiciones ambientales en el territorio del estado de Morelos.
- Lograr un diseño de bajo impacto ambiental.
- Analizar la normativa relacionada a la protección del medio natural.
- Estudiar procesos constructivos, tecnologías y materiales ecológicos.

ANÁLISIS DE HOMÓLOGOS

CASA DE LA FLORA | VaSLab Arquitectura

Phang -nga , Tailandia
4,850.0 metros cuadrados
2009



FISONÓMICOS 60%

- 01 Suite presidencial
- 01 Suite con jacuzzi y alberca frente a playa
- 04 Suites con alberca frente a playa
- 01 Suite/casa con alberca
- 01 Villa de dos recámaras con alberca frente a playa
- 04 Villas de una recámara con alberca frente a playa
- 05 Villas/estudio con alberca.
- 11 Dúplex con dos recámaras y alberca
- 08 Dúplex con una recámara y alberca


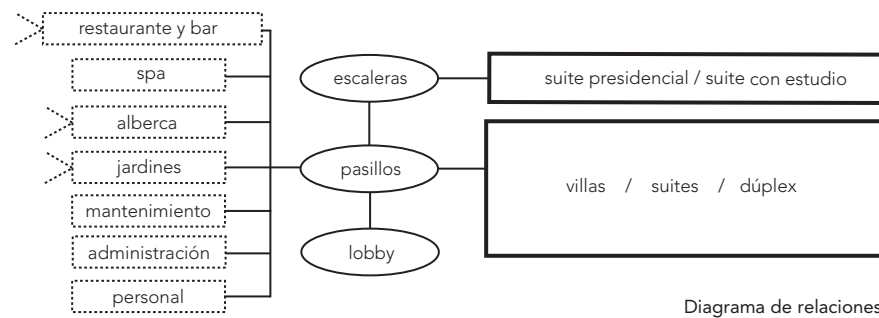
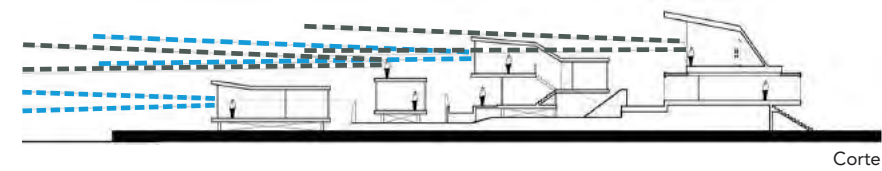
COMPLEMENTARIOS 30%

- Administración
- Spa y alberca común
- Restaurante

DISTRIBUTIVOS 10%

- Vestíbulos
- Escaleras
- Rampas y pasillos

- Ejes perceptivos orientados al poniente
- ▲ Vistas al poniente hacia al mar
- ▲ Acceso peatonal al oriente
- Fisonómicos
- Complementarios
- Distributivos
- ▲ Vistas



RELUX IOS ISLAND | A31 Architecture


Ios, Grecia
950 metros cuadrados
2015



Planta de conjunto

DISEÑO SUSTENTABLE
Condiciones microclimáticas.
Topografía y vegetación conservados.

SENSACIONES
Aromas con flores y vegetación mediterránea.
Forma irregular que abraza el entorno.
Flujos orgánicos en circulaciones.
Integración del agua en espacios comunes.



FISONÓMICOS 60%
14 Habitaciones dobles y triples
03 Bungalows de dos habitaciones triples con jardín
01 Villa con suite, jardín y spa propios

COMPLEMENTARIOS 30%
Bar abierto y de vinos
Restaurante
Alberca
Spa
Capilla
Administración
Recepción
Baños
Personal

DISTRIBUTIVOS 10%
Vestíbulos
Escaleras
Rampas y pasillos

- Ejes perceptivos orientados al poniente
- ▤ Vistas al poniente hacia al mar
- ▲ Acceso peatonal al oriente
- Fisonómicos
- ▤ Complementarios
- ▤ Distributivos
- ▤ Vistas

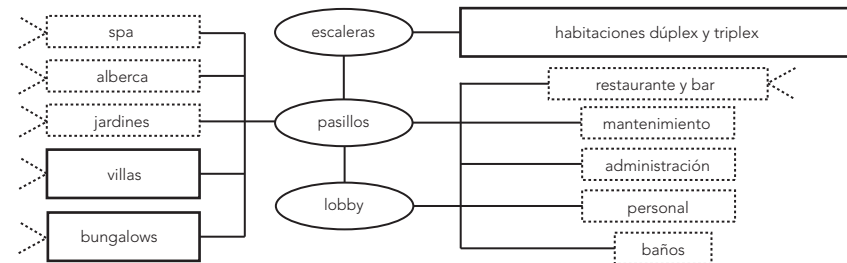



Diagrama de relaciones





LUGAR

(análisis de sitio)



Universidad Nacional
Autónoma de México



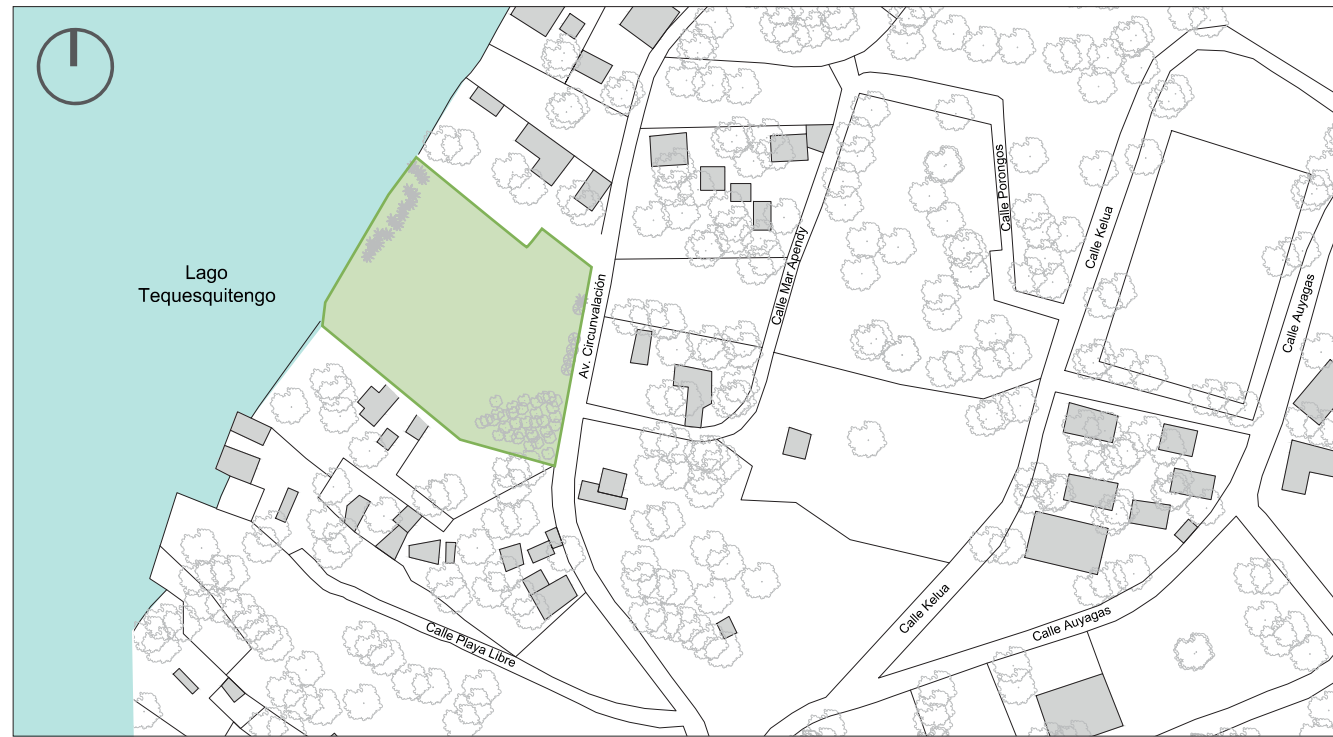
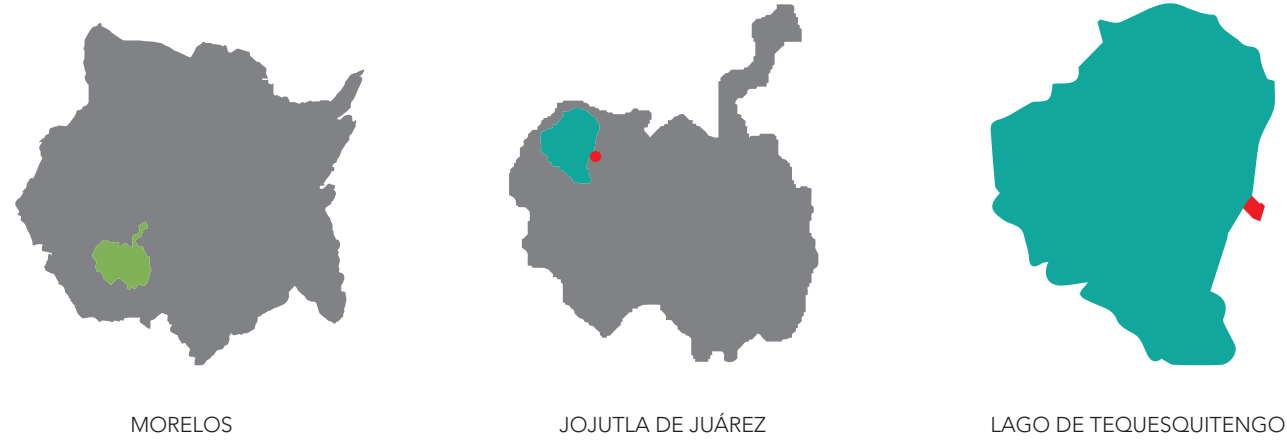
UNAM – Dirección General de Bibliotecas
Tesis Digitales
Restricciones de uso

DERECHOS RESERVADOS ©
PROHIBIDA SU REPRODUCCIÓN TOTAL O PARCIAL

Todo el material contenido en esta tesis esta protegido por la Ley Federal del Derecho de Autor (LFDA) de los Estados Unidos Mexicanos (México).

El uso de imágenes, fragmentos de videos, y demás material que sea objeto de protección de los derechos de autor, será exclusivamente para fines educativos e informativos y deberá citar la fuente donde la obtuvo mencionando el autor o autores. Cualquier uso distinto como el lucro, reproducción, edición o modificación, será perseguido y sancionado por el respectivo titular de los Derechos de Autor.

UBICACIÓN Y LOCALIZACIÓN



AV. CIRCUNVALACIÓN 62915

Tequesquitengo.
Municipio de Jojutla de Juárez.
Morelos, México.

18° 36' 58" N
99° 15' 33" O

TERRENO | POLIGONAL

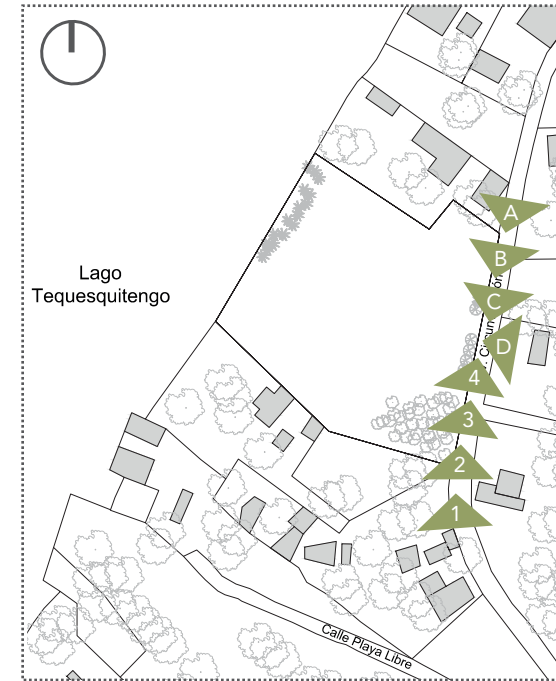


- Poligonal
- Postes de luz
- Poste de línea telefónica
- Palmeras
- Árboles
- Cactus
- ▲ Construcciones colindantes
- ▲ Acceso peatonal y vehicular

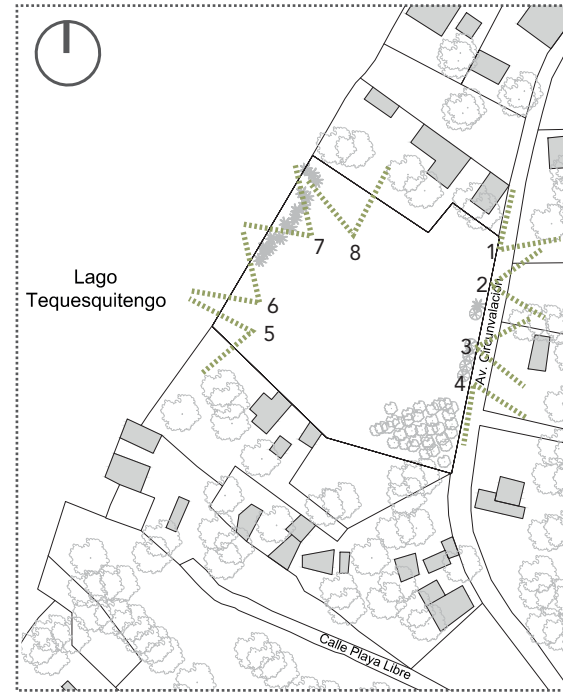
AV. CIRCUNVALACIÓN 62915

Tequesquitengo.
Municipio de Jojutla de Juárez.
Morelos, México.

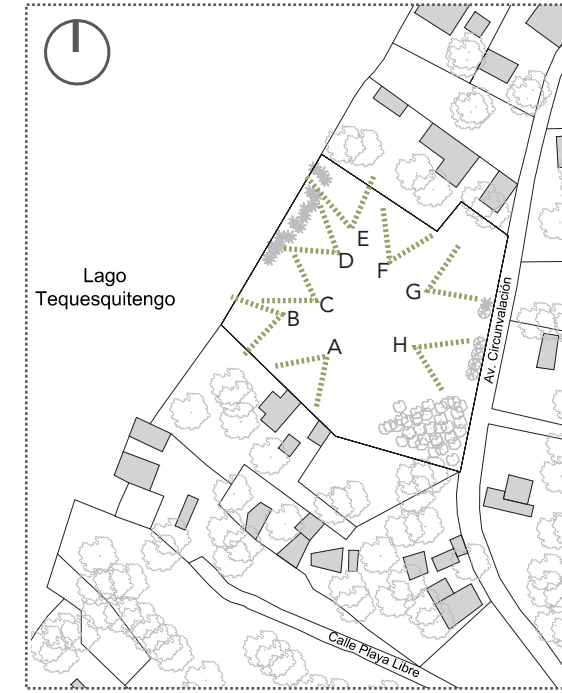
18° 36' 58" N
99° 15' 33" O



LEVANTAMIENTO FOTOGRÁFICO | VISTAS DESDE TERRENO



LEVANTAMIENTO FOTOGRÁFICO | VISTAS HACIA TERRENO



Lugar:
Tequesquitengo, Jojutla. Morelos.
México.

Coordenadas:
18,36,59 N 99,15,33 O

Zona Horaria:
UTC6- ST, UTC5- DST.

Elevación Solar:
64.16 °

Azimut:
111.39 °

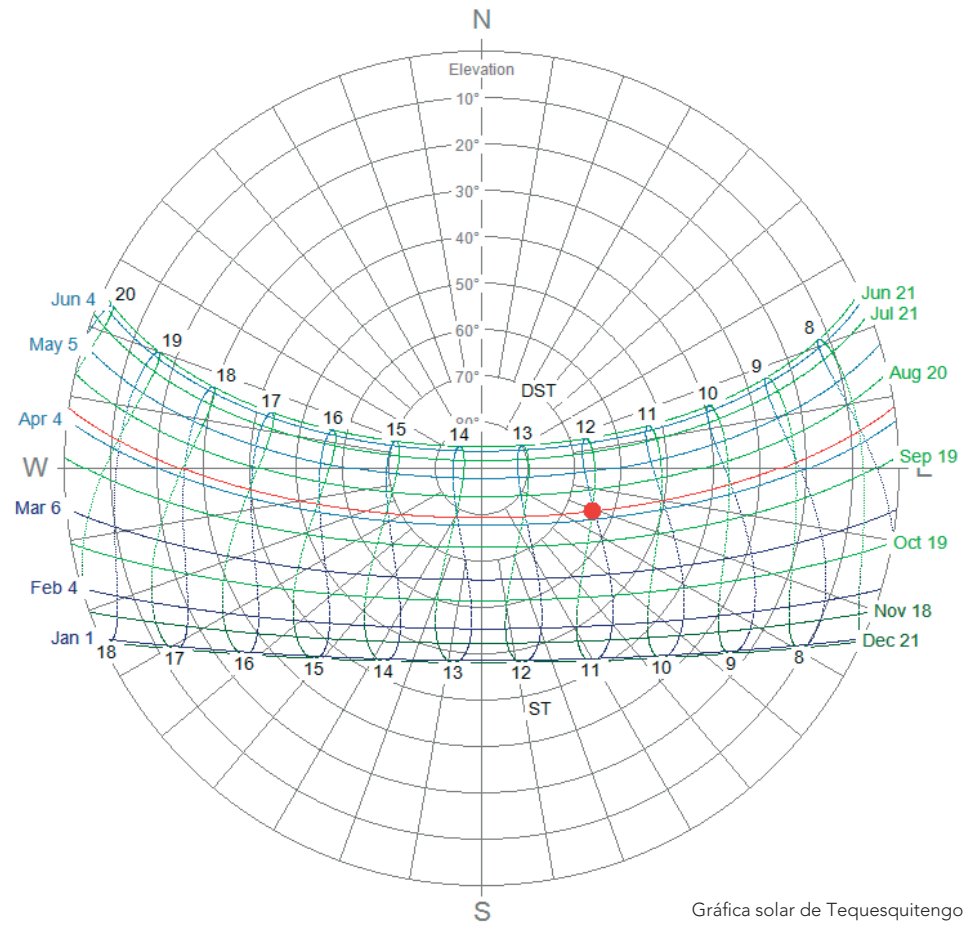
Amanecer:
07:00 horas.

Salida del sol:
07:22 horas.

Medio día:
13:36 horas.

Puesta del sol:
19:50 horas.

Anochecer:
20:13 horas.



Gráfica solar de Tequesquitengo

Awo(w)(e)gw - CÁLIDO SUBHÚMEDO

A = clima cálido	Temperatura media	24.29 °C
	Temperatura promedio máxima	33.10 °C
	Temperatura promedio mínima	15.80 °C
wo = humedad	Temperatura anual	----- 24.50 °C
	Mes más frío	Mayo 28.80 °C
	Mes más caliente	Diciembre 20.80 °C
(e) = oscilación térmica	Oscilación térmica extrema	07.20 °C
	Subhúmedo	Baja humedad
(w) = precipitación total	Mayo / Octubre (95.40% de la media anual)	798.30 mm
	Verano (58.80% de la media anual)	837.10 mm
	Invierno (01.70% de la media anual)	-----
(w») = sequías	Sequí interestival	-----
	Mes más húmedo	Junio 186.00 mm
	Mes más seco	Febrero 002.20 mm

SERVICIO METEOROLÓGICO NACIONAL
NORMALES CLIMATOLÓGICAS

Estado: Morelos
Estación: 00017016 Tequesquitengo
Período: 1981-2010
Latitud: 18°36'40" N
Longitud: 99°15'35" O
Altura: 932.00 msnm

ELEMENTOS	ENE	FEB	MAR	ABR	MAY	JUN	JUL	AGO	SEP	OCT	NOV	DIC
TEMPERATURA MÁXIMA												
normal	30.10	32.30	34.80	35.80	36.20	33.70	32.00	32.30	31.60	31.20	30.60	30.00
máxima mensual	34.20	35.00	38.90	39.00	40.50	39.50	36.00	36.00	34.00	33.80	32.90	33.10
año de máxima	1999	1999	2007	1999	1999	1998	1998	1998	1998	1998	1998	2003
máxima diaria	37.00	37.50	42.50	41.00	43.00	41.00	38.00	38.00	36.50	37.00	38.50	35.00
fecha máxima diaria	26/1999	26/1999	19/2007	22/1983	04/1999	15/1998	01/1998	01/1998	02/1998	30/1998	01/1986	10/1983
años con datos	16	17	15	16	16	15	16	16	14	16	16	15
TEMPERATURA MEDIA												
normal	21.80	23.80	26.30	27.5	28.10	26.90	25.50	25.70	25.10	24.30	22.90	21.20
años con datos	16	17	15	16	16	15	16	16	14	16	16	15
TEMPERATURA MÍNIMA												
normal	13.50	15.30	17.80	19.20	20.20	20.20	19.00	19.00	18.60	17.50	15.20	12.30
mínima mensual	8.50	9.40	13.90	15.00	15.90	16.50	14.40	14.40	13.80	13.70	11.70	8.60
año de mínima	2006	2004	1997	1997	2044	1987	2003	2003	2003	2003	1984	2005
mínima diaria	6.00	6.50	10.50	10.00	13.50	13.00	12.00	12.00	11.00	11.00	7.00	4.50
fecha mínima diaria	01/2007	19/2004	07/1987	29/1997	03/1987	21/1987	10/2003	31/2002	10/2003	17/2003	25/1981	30/2006
años con datos	16	17	15	16	16	15	16	16	14	16	16	15
PRECIPITACIÓN												
normal	2.60	2.90	1.50	6.80	40.20	190.20	154.20	152.00	172.20	57.00	5.00	0.50
máxima mensual	21.00	15.00	13.80	41.50	108.50	382.00	312.50	295.80	489.80	114.80	26.50	3.20
año de máxima	1981	1984	2001	1981	1982	1981	1983	1998	1998	1981	2006	1985
máxima diaria	15.00	15.00	13.80	17.00	41.00	81.00	60.30	68.80	80.00	48.10	10.30	3.20
fecha máxima diaria	17/1981	06/1984	02/2001	20/1987	20/1982	22/1982	15/1983	24/1999	25/2001	15/2004	13/1981	05/1985
años con datos	16	17	15	16	16	15	16	16	14	16	16	16
EVAPORACIÓN TOTAL												
normal	117.40	136.20	194.30	223.40	202.00	191.30	171.60	165.60	151.50	149.90	114.10	107.80
años con datos	15	16	14	14	14	12	13	15	14	15	16	15
NÚMERO DE DÍAS CON												
LLUVIA	0.40	0.40	0.40	0.90	5.80	14.50	13.90	13.90	15.10	5.90	1.20	0.20
años con datos	16	17	15	16	16	15	16	16	14	16	16	16
NIEBLA	1.30	0.00	0.00	0.00	0.00	0.10	0.00	0.00	0.20	0.00	1.10	1.30
años con datos	16	17	15	16	16	15	16	16	14	16	16	16
GRANIZO	0.00	0.00	0.00	0.00	0.00	0.00	0.00	0.00	0.00	0.00	0.10	0.00
años con datos	16	17	15	16	16	15	16	16	14	16	16	16
TORRENTA ELÉCTRICA	0.00	0.10	0.00	0.00	0.40	0.20	0.30	1.70	1.10	0.70	0.00	0.00
años con datos	16	17	15	16	16	15	16	16	14	16	16	16



En México, el turismo es una de las actividades económicas más importantes. La demanda por la práctica del turismo supone una oferta diversificada e integral de las instalaciones turísticas, para cubrir satisfactoriamente las necesidades creativas y recreativas que requiere la sociedad. Se fomenta el desarrollo de regiones con potencial turístico, con el objetivo de generar empleo y una mayor derrama económica mediante el desarrollo de una mejor oferta de servicios.

El estado de Morelos reúne un importante patrimonio turístico sustentado en sus condiciones naturales, como el clima y la vegetación, recursos culturales como sus zonas arqueológicas, conventos, ex haciendas, museos y otros sitios de interés histórico, así como una importante planta de servicios turísticos, entre los que destacan los destinados a la recreación en actividades acuáticas.

El Lago de Tequesquitengo combina su accesibilidad y su proximidad, con su clima benigno y exuberante naturaleza; el agua tibia del lago ofrece excelentes condiciones para la práctica de deportes acuáticos, aspecto en que el destino turístico cuenta con amplio reconocimiento en el país.

Según el conteo de población y vivienda 2005 del Instituto Nacional de Estadística y Geografía (INEGI), la localidad de Tequesquitengo muestra una población de 3 mil 150 habitantes. Todos los habitantes dependen del turismo al no existir otra actividad en el lago; ya que la poca pesca que se realiza es de autoconsumo.

El descubrimiento del lugar como destino turístico se debe atribuir a los propietarios de la Hacienda Vista Hermosa, ya que en una primera etapa el lugar lo presentaron como restaurante y como hotel en una segunda etapa.

Como pocos estados de la república, Morelos es uno de los líderes en el tema turístico; este sector aporta el 11.40 % del PIB estatal, la media nacional se ubica en el 7%. En el tema del empleo se genera el 6.50 % del estado con 47 mil 390 empleos para el año 2007.

Entre los empleos más comunes para la población local se encuentran el cuidar residencias de fin de semana, trabajar en hoteles o restaurantes, rentar lanchas o motos acuáticas y ofrecer servicios de transporte.

MES DE MAYO

Mayor momento para el arribo de visitantes en el lago y en restaurantes.

CLUBES NÁUTICOS

La oferta de visitantes por día es de mil 780 personas. Clubes de playa de nivel socioeconómico medio (NSE). Clubes náuticos con servicios de alimentos y bebidas de NSE medio-bajo. Bar-co discoteque para fiestas en medio del lago.

HOTELES

Tarifas de ocupación doble de \$450 a \$2mil800 en plan europeo. 400 cuartos para albergar a más de 800 turistas.

EXTRA HOTELERA

Propiedades de fin de semana con una oferta de 200 cuartos noche que albergan a más de 600 personas.

BODAS


Jardines para bodas para mil 200 invitados.

EMBARCACIONES

La asociación de turismo náutico de Tequesquitengo reporta:
120 vehículos acuáticos en renta.
150 embarcaciones para prestar servicios náuticos.

ACTIVIDADES DEPORTIVAS

- Rafting (en temporada de lluvias).
- Torneo Nacional Wakeboard.
- Maratón de aguas abiertas.
- Carrera de lanchas de turbina.
- Ciclismo.
- Paracaidismo.
- Vuelo en ultraligero.
- Globo erostático.



En México, el turismo es una de las actividades económicas más importantes. La demanda por la práctica del turismo crea una oferta diversificada e integral de las instalaciones turísticas, para cubrir satisfactoriamente las necesidades creativas y recreativas que requiere la sociedad. Se fomenta el desarrollo de regiones con potencial turístico, con el objetivo de generar empleo y una mayor derrama económica mediante el desarrollo de una mejor oferta de servicios.

El estado de Morelos cuenta con 256 establecimientos hoteleros, de los cuales 77.00 % son establecimientos de categoría de una a cinco estrellas; en forma global, la mayor participación se registra en hoteles categoría una estrella con 23.40 % con 60 establecimientos; seguida de hoteles sin categoría con 59 establecimientos y una participación del 23.00 %.

En el año 2003 Morelos registró 7,506 cuartos, de los cuales el 89.30 % correspondió a oferta de categoría turística. La oferta de Morelos se concentra en la categoría cuatro y una estrellas con el 42.20 %, el mayor número de cuartos está en la categoría cuatro estrellas con 1,678 cuartos y una participación del 22.40 %, seguida de la categoría una estrella con 1,487 cuartos y una participación del 19.80 por ciento.

De la oferta estatal, el 38.80 % corresponden a oferta registrada en la ciudad de Cuernavaca con una oferta de 2,916 cuartos, seguido en participación por la registrada en la ciudad de Cuautla y Oaxtepec con una participación del 13.80 y 9.60 % respectivamente. En lo que se refiere a la oferta de Tequesquitengo, esta tiene una participación del 3.80 % con una oferta de 285 cuartos.

OFERTA TURÍSTICA EN TEQUESQUITENGO

La región de Tequesquitengo cuenta con 11 establecimientos hoteleros, de los cuales el 36.40 % son establecimientos de categoría de 2 estrellas, el 45.50 % de categoría tres estrellas y el 18.20 % de categoría cuatro estrellas.

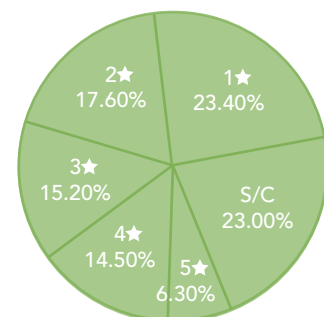
En lo que se refiere a cuartos, la región de Tequesquitengo tiene un inventario registrado al año 2003 de 333 cuartos de los cuales el 52.60 % se concentran en la categoría cuatro estrellas, seguido de la oferta de categoría tres estrellas y dos estrellas con 26 y 21.40 %.

El mayor número de cuartos se registra en hotel Hacienda San José Vista Hermosa de categoría cuatro estrellas con 105 cuartos.

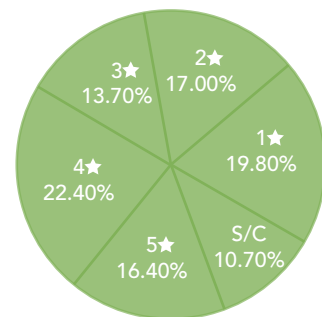
Los mejores hoteles por clasificación hotelera son el Villa Bejar & Spa Tequesquitengo y el Hacienda San José Vista Hermosa, que son los que reflejan las tarifas más elevadas.

Para estimar la demanda turística en la región de Tequesquitengo se aplicó la ocupación, estadía y densidad promedio de los hoteles de la región de Teques en los últimos años por categoría.

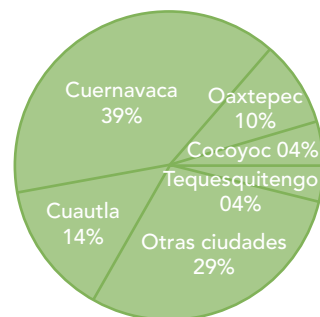
Con los parámetros anteriores se estima una afluencia a la región de 56,357 turistas de los cuales el 56.30 % se concentraron en la oferta de categoría cuatro estrellas, le sigue en importancia los visitantes por los hoteles de tres estrellas con una participación del 29.50 %.



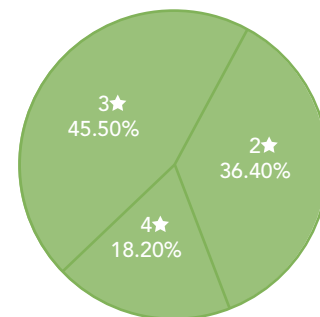
256 establecimientos hoteleros por categoría Morelos, 2003.



7,506 cuartos hoteleros Morelos, 2003



cuartos por ciudades Morelos, 2003



distribución de 11 establecimientos hoteleros Tequesquitengo, 2003

OFERTA HOTELERA DE LA REGIÓN DE TEQUESQUITENGO 2003

NOMBRE HOTEL	CATEGORÍA	CUARTOS	TIPO	TARIFA
Villa Bejar & Spa Tequesquitengo	4★	45	Suite sencilla 2 personas	\$ 1,755.00
Hacienda San José Vista Hermosa	4★	105	Suite sencilla 2 personas	\$ 1,647.00
Hotel Master Club	3★	20	Suite sencilla 2 personas	\$ 900.00
Teques Club	3★	09	Suite sencilla 2 personas	\$ 805.00
Teques Suite	3★	24		
Tamay	3★	41		
Santa Barbara	3★	48	Suite sencilla 2 personas	\$ 1,000.00
Paraíso Ski Club	2★	35	Villas para 5 personas	\$ 375.00
El cazador	2★	07		
Gely	2★	09		
Los Ángeles	2★	10	Suite sencilla 2 personas	\$ 650.00

ESTIMACIÓN DE TURISTAS EN TEQUESQUITENGO 2003

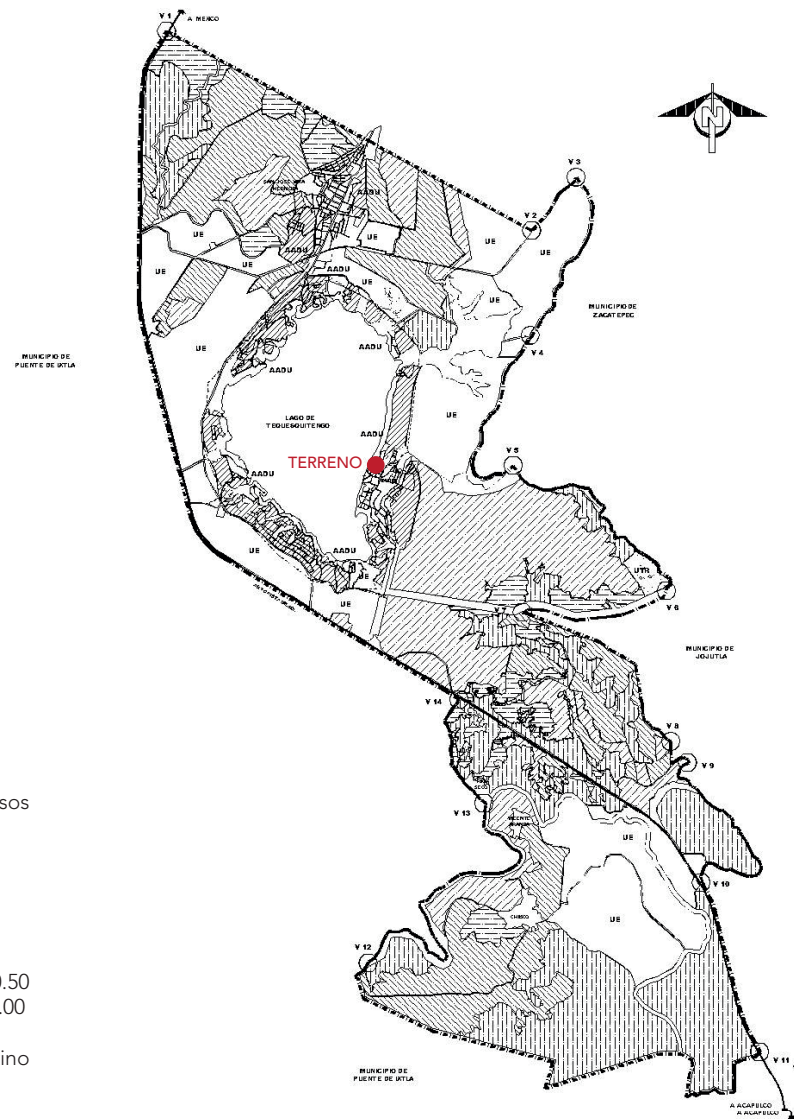
CONCEPTO	CATEGORÍA			TOTAL
	4★	3★	2★	
Establecimientos	2	5	4	11
Cuartos	150	122	61	333
Ocupación	37.10%	24.20%	20.00%	29.20%
Densidad	01.80	02.10	02.10	02.10
Estadía	01.20	01.40	01.20	01.30
Turistas Hospedados	31,705	16,602	8,050	56,357

PERFIL DEL VISITANTE ACTUAL DE TEQUESQUITENGO

PROCEDENCIA				
Ciudad de México	66.00%	Grupo de viaje	Familia /grupo	58%
Estado de México	21.50%	Rango de edad	26 - 45	61%
Morelos	09.50%	Visitantes repetitivos		60%
Puebla	02.50%	Hospedaje	Hotel	56%
Otros	00.50%	Gasto / estancia	\$ 1000	45%
		Pernocta	1-2 noches	31%
			no pernocta	58%
		Estancia promedio	1.3 días	
		Actividades	Descanso	46%
			Act. náuticas	29%

NORMATIVIDAD | USO DE SUELO

- SIMBOLOGÍA**
- Agricultura de riego
 - Selva baja caducifolia
 - Agricultura de temporal
 - Pastizal
 - Área apta para el desarrollo urbano
 - Uso especial
 - Uso turístico recreativo



ÁREAS APTAS PARA EL DESARROLLO URBANO

AADU H1.5 Y H1.5 A

Para usos mixtos del suelo, predominando los usos habitacionales tipo residencial media y villas conjunto.

Densidad de población de hasta 98 hab/ha - 60 ctos/ha.
Lote tipo 300 m².
23 viviendas por hectárea.

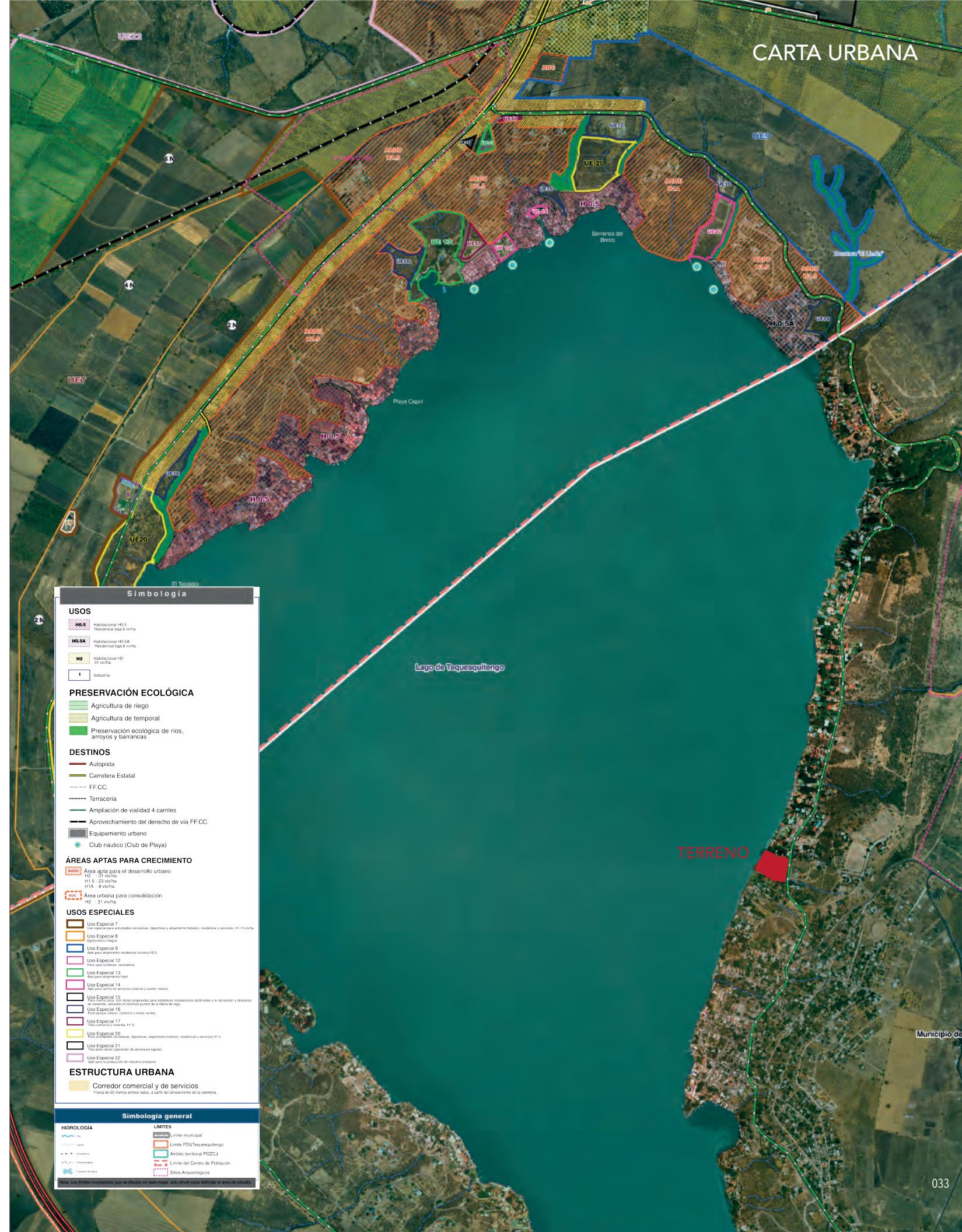
Coefficiente de ocupación del suelo máximo permitido: 0.50
Coefficiente de utilización del suelo máximo permitido: 1.00

Uso compatible de equipamiento urbano con uso y destino en alojamiento, alimentos y bebidas.

Usos y Destinos	CLASIFICACIÓN DE USO DEL SUELO																				
	H1	H2	H3	H0.5	H0.5A	CCS1	CCS2	AUC H2	AADU H0.5	AADU H1.5	AADU H1.5A	AADU H1	AADU H1A	AADU H2	CU/CB	AR	AT	SBS	P	BA	
Equipamiento urbano																					
Alojamiento, alimentos y bebidas																					
Cocina económica, comedor industrial, fuente de sodas, juguería, tambería, comedor naturalista, fondas, tasería, tortería, antojería, cafetería, marisquería, merendero, pizzería, pizzería.																					
Restaurantes sin venta de bebidas alcohólicas																					
Restaurantes con venta de bebidas alcohólicas, bar, música viva y variedad																					
Cantinas, bares, cervecerías y pulquerías																					
Centros nocturnos, discotecas y peñas																					
Hoteles																					
Condohoteles (condominio de tiempo compartido)																					

Matriz de Compatibilidad de Usos y Destinos del Suelo del PDUT de la Región del Lago de Tequesquitengo, Morelos 1

CARTA URBANA



Simbología

USOS

- H0.5: Habitacional H0.5, Residencial baja 8 v/h/ha
- H0.5A: Habitacional H0.5A, Residencial baja 8 v/h/ha
- H2: Habitacional H2, 21 v/h/ha
- I: Industrial

PRESERVACIÓN ECOLÓGICA

- Agricultura de riego
- Agricultura de temporal
- Preservación ecológica de ríos, arroyos y barrancas

DESTINOS

- Autopista
- Carretera Estatal
- FF.CC.
- Terracería
- Ampliación de vialidad 4 carriles
- Aprovechamiento del derecho de vía FF.CC.
- Equipamiento urbano
- Club náutico (Club de Playa)

ÁREAS APTAS PARA CRECIMIENTO

- AADU: Área apta para el desarrollo urbano (H0.5 - 23 v/h/ha, H1A - 8 v/h/ha)
- AUC: Área urbana para consolidación (H2 - 21 v/h/ha)

USOS ESPECIALES

- Uso Especial 7: Para centros comerciales, departamentales, administrativos, residenciales y servicios (10-15 v/h/ha)
- Uso Especial 8: Para equipamiento urbano
- Uso Especial 9: Para equipamiento urbano
- Uso Especial 10: Para equipamiento urbano
- Uso Especial 11: Para equipamiento urbano
- Uso Especial 12: Para equipamiento urbano
- Uso Especial 13: Para equipamiento urbano
- Uso Especial 14: Para equipamiento urbano
- Uso Especial 15: Para equipamiento urbano
- Uso Especial 16: Para equipamiento urbano
- Uso Especial 17: Para equipamiento urbano
- Uso Especial 18: Para equipamiento urbano
- Uso Especial 19: Para equipamiento urbano
- Uso Especial 20: Para equipamiento urbano
- Uso Especial 21: Para equipamiento urbano

ESTRUCTURA URBANA

- Corredor comercial y de servicios (Franja de 50 metros anchos laterales a cada lado del alineamiento de la carretera)

Simbología general

HIDROLOGÍA

- Límite municipal
- Límite POU/Tequesquitengo
- Ámbito territorial POZCJ
- Límite del Centro de Población
- Sitios Arqueológicos

Programa de Desarrollo Urbano-Turístico del Lago de Tequesquitengo, Morelos.

NORMAS COMPLEMENTARIAS DE USO DE SUELO E IMAGEN URBANA

CAPITULO SEGUNDO | El Medio Natural | Artículo 9

Se entiende por medio natural, a aquél formado por montañas, ríos, lagos, mares, valles, vegetación, el clima y la fauna, es decir, todo el medio sin la intervención del hombre. Para fines de protección y mejoramiento, se sujetará a lo dispuesto en estas Normas en las siguientes consideraciones:

Sección I | De la Topografía | Artículo 10

La Topografía, es el conjunto de elementos que configuran la superficie del terreno y que determinan la forma y disposición del asentamiento. Para ésta se considera lo siguiente:
I. Deberán conservarse las características físico ambientales con que cuenta, evitando alteraciones y transformaciones, tanto de montañas, cerros, lomas, valles, cañadas y cañones, playas, dunas y zonas de riqueza ambiental y paisajista.

Sección II | De los cuerpos de agua | Artículo 11

Los cuerpos de agua están formados por los mares, ríos, lagos y los acuíferos subterráneos, constituyendo una parte fundamental del equilibrio ecológico y del medio ambiente.
I. Se prohíben los tiraderos y depósitos de desechos en los cuerpos de agua.
II. Se prohíbe la descarga directa de aguas negras y residuales sobre cuerpos de agua.

CAPITULO TERCERO

Normas Generales | Usos en las áreas libres de construcción

Las áreas libres de construcción que deberán dejarse sin construir serán usadas de la siguiente manera:
Para área ajardinada, conservando como mínimo el porcentaje establecido en la estrategia de desarrollo Urbano. El área restante se utilizará de la siguiente forma dependiendo el uso:
Uso: Zona turística (Hoteles)
Al frente: Una franja de vegetación con la dimensión que resulte del frente del lote por dos metros de ancho.
Estacionamiento y/o canchas deportivas.
Lateral: Canchas deportivas
Fondo: Albercas, bares y restaurantes.

CAPITULO CUARTO | Normas de imagen urbana

I) Alturas:

Las alturas de las construcciones deberán sujetarse a los coeficientes de utilización del suelo establecidos en la estrategia de desarrollo urbano del presente Programa. La altura se mide desde el nivel de desplante de las construcciones referido al nivel de banqueta.

III) Fachadas y bardas:

Alturas y materiales en bardas:
Las bardas no podrán tener una altura mayor de 2.50 metros.

Los materiales para las bardas son:
tabique, tabicón, block, piedra juntada a hueso, herrería.

Materiales en fachadas y otros muros de las construcciones:
piedras con juntas a hueso o rajuela (que no brillen), tabique, tabicón, block, madera en interiores.

Aplanados en fachadas:
cemento arena tipo repellido, pintado con color blanco o arena, aplanados rústicos, materiales aparentes.

IV) Techos y cubiertas:

Las trabes de los techos no deberán ser visibles desde el exterior, salvo cuando sean de madera.
En terrazas se permite el uso de pérgolas.

V) Gama de color:

Los colores permitidos serán los de la gama de tonos:
Blanco, arena, café y coral.

VI) Volados y salientes:

Los volados y salientes tendrán como dimensión máxima 1.00 metro. No se deberán construir volados o salientes que invadan las vías públicas. Patios de servicio y construcciones por encima de la altura

VII) Instalaciones exteriores:

Las instalaciones exteriores hidráulicas, sanitarias, de energía eléctrica, de radio y televisión y de cualquier otro tipo deberán estar empotradas en los muros y en ningún caso serán visibles.

VIII) Localización de anuncios y letreros:

Los anuncios y letreros deberán ajustarse a la imagen arquitectónica, no permitiéndose anuncios en bandera o espectaculares que atenten la imagen del paisaje urbano. Los anuncios y letreros deberán adosarse a las construcciones o en pequeños muretes de piedra.

IX) Terrazas y balcones:

Los balcones en voladizo deberán tener una saliente máxima de un metro, únicamente se podrán colocar en el 10 % de los vanos de la fachada. Las terrazas se deberán diseñar remetidas con vanos al exterior con proporción horizontal de 1:2. Tanto en los balcones como las terrazas se deberán colocar barandales de madera o fierro, balastradas de piedra, jardineras y/o muretes con cornisa. No se permite el uso de plásticos, aluminio y concreto aparente.

XI) Vanos:

Los vanos en fachadas deberán tener una proporción horizontal de 1:2 en el 70 % del total de ventanas; en el 30 % restante, podrán utilizarse vanos cuadrados, con arco y de proporción vertical 2:1. Podrán utilizarse arcos.
Los materiales para marcos de vanos podrán ser de: Madera, aluminio oscuro, y hierro pintado de color café.

XII) Pisos exteriores, banquetas y andadores:

Los pisos exteriores, las banquetas, andadores y plazas podrán acabarse con adoquines de concreto, piedra o pasto.

XIII) Arriates:

Los arriates se deberán elevar 45 cm sobre el nivel del piso terminado, y su acabado final será con adoquines de concreto o alguno de los materiales aprobados para fachadas y bardas.

CAPITULO QUINTO | Normas de vegetación y jardinería | Artículo 14

Deberá evitarse al máximo la tala de los árboles existentes. En caso de que, por las condiciones del proyecto deban talarse algunos árboles o palmeras, se deberán sembrar y conservar tres árboles o palmeras de las mismas características y dimensiones por cada uno que resulte afectado.
En el caso de las villas la separación entre éstas se deberá realizar con un seto de 1.20 m de altura.
Las especies de plantas, árboles arbustos y cubrepisos permitidos serán de cualquiera de las siguientes especies:

Árboles Sombra:

Aguacate, barcino, camichín, ceiba, guanabo, higuera, hule, laurel de la india, parota, sabino, zirana.

Ornamentales:

Cayaco, cazahuatle blanco, jacaranda, naranjo agrio, primavera, obelisco, tabachin, paraíso, rosa morada, palma de coco, tamarindo, amante, palma real, almendro, palma de viajero, palma cola de pescado.

Arbustos:

Azalea, bugambilia, copa de oro, helecho, izora, jazmín, palmilla, palma areca, palma cambay.

Cubre pisos:

Alhucema, canutillo, capulincillo, capulincillo del diablo, cielo raso, flor de pajarito, grano de oro, evonimo, romero, salvia, trebol oloroso, yema de huevo.

Se permite la combinación de cualquiera de las especies mencionadas.

CAPITULO SEXTO | Normas de estacionamiento | Artículo 15

Los propietarios, poseedores o detentadores de predios deberán cumplir con las normas de estacionamiento fijadas en este instrumento. Las zonas destinadas para estacionamiento deberán quedar condicionadas a la siguiente normatividad:

Los hoteles y condhoteles deberán dedicar un cajón de estacionamiento para autobuses de turismo por cada 100 cuartos o fracción de 100 cuartos y uno para automóviles de alquiler, por cada 50 cuartos o fracción de 50 cuartos. Las villas y condominios de tiempo compartido deberán dedicar un cajón de estacionamiento para autobuses de turismo por cada 50 unidades, y uno para automóviles de alquiler por cada 25 departamentos o fracción de 25 departamentos.

II) Arbolamiento:

Para los estacionamientos de hoteles, condhoteles, villas y condominios, deberá sembrarse un árbol protegido por su arriate por cada dos cajones de estacionamiento descubiertos.

III) Pavimentos:

Los estacionamientos descubiertos, construidos sobre el suelo, deberán tener pavimento permeable que permita la filtración de agua al subsuelo.

IV) Acceso:

Los estacionamientos que cuenten con más de seis cajones deberán tener una sola vía de acceso de la vía pública y una o dos vías de salida a dicha vía.

V) Linderos y colindancias a la vía pública:

Para evitar que el lindero de un predio que colinde con la vía pública se emplee para la circulación de autos, éste se deberá proteger con una barda o seto de 1 m de altura (como máximo).

VI) En el caso de estacionamientos techados:

En caso de estacionamientos techados únicamente se permitirá hacerlos en planta baja y primer nivel.

VII) En el caso de estacionamientos descubiertos:

En estacionamientos descubiertos se permite el uso de pergolados y vegetación trepadora para cubrir autos.

VIII) Rampas de acceso:

Las rampas de acceso a estacionamiento tendrán como máximo un 15 % dependiente con acabado estriado.

IX) Señalización:

En todas las áreas de estacionamiento se deberá indicar claramente con señalización el andador peatonal, acceso, salida y delimitación de cajones.

XII) Medidas de los cajones de estacionamiento:

Las medidas de los cajones de estacionamiento serán de 5 m x 2.40 m, pudiendo, cuando se trate de más de diez estacionamientos en un solo predio permitirse que has el 40 % del total de los cajones tenga las medidas de 4.20 m x 2.20 metros. Se podrá aceptar el estacionamiento en cordón, en cuyo caso el cajón de estacionamiento será de 6 m x 2.40 m, pudiendo permitirse cuando se trate de más de diez estacionamientos en un solo predio que el 40 % de dichos cajones será de las medidas de 4.80m x 2.20 metros.

XIII) Áreas de circulación:

Las áreas destinadas a circulación de vehículos, estacionamientos y patios de maniobras deberán estar pavimentadas con materiales típicos de la región.

CAPITULO SEPTIMO | Normas para prevención de incendios | Artículo 16 Sujetos pasivos.

Los propietarios o poseedores, por cualquier título, de los edificios con riesgo alto y riesgo medio, están obligados a cumplir con todas las normas de prevención de los incendios contenidas en esta sección.

II) Edificios con riesgo medio de incendio.

Los edificios con riesgo medio de incendio son los siguientes:
A) Edificios turísticos, tales como son los hoteles, los condhoteles y los condominios.
B) Construcciones de carácter turístico residencial.
C) Dormitorios y casas de huéspedes.
D) Construcciones habitacionales multifamiliares.
E) Edificios comerciales como tiendas y cualquier otra construcción en donde se exhiba y venda mercancía.



AGUACATE
persea americana



BARCINO
cordia elegans



CAMICHÍN
ficus padifolia



CEIBA
ceiba aesculifolia




GUANABO
annona muricata



PALMA DE COCO
cocos nucifera



AMATE
tecolutensis



PALMA REAL
terminalia catappa



PALMA ARECA
arecastrum Romanzoffianum



HIGUERA
ficus petiolaris



HULE
hevea basilensis



LAUREL DE LA INDIA
ficus nitida



PARODA
enterolobium cyclocarpum



SABINO
taxodium micronatum



PALMA DE VIAJERO
revenala madagascariensis



PALMA COLA DE PESCADO
aryota urens



PALMA CAMBRAY
chamaedora elegans



PALMILLA
brahea dulcis



ZIRANA
ficus glabrata



CAZAHUATE BLANCO
ipomoea intrapilosa



JACARANDA
jacaranda mimoseifolia



NARANJO AGRIO
citrus aurantium



PRIMAVERA
roseodendron smithii



IZORA
ixora coccinea



JAZMÍN
petrea arborea



AZALEA
exogonium bracteatum



COPA DE ORO
solandra nitida



OBELISCO
tulipan hibiscus rosa-s.



TABACHÍN
caesalpinia pulcherrima



ROSA MORADA
longocarpus pentaphylla



TAMARINDO
tamarindus indicus



ALMENDRO
scheelea liebmani



HELECHO
helecho



LAVANDA
lavandula vera



PARAÍSO
melia azedarach



BUGAMBILIA
bugainvillea spectabilis



PROGRAMA ARQUITECTÓNICO
(requisitos cualitativos y cuantitativos)



Universidad Nacional
Autónoma de México




UNAM – Dirección General de Bibliotecas
Tesis Digitales
Restricciones de uso

DERECHOS RESERVADOS ©
PROHIBIDA SU REPRODUCCIÓN TOTAL O PARCIAL

Todo el material contenido en esta tesis esta protegido por la Ley Federal del Derecho de Autor (LFDA) de los Estados Unidos Mexicanos (México).

El uso de imágenes, fragmentos de videos, y demás material que sea objeto de protección de los derechos de autor, será exclusivamente para fines educativos e informativos y deberá citar la fuente donde la obtuvo mencionando el autor o autores. Cualquier uso distinto como el lucro, reproducción, edición o modificación, será perseguido y sancionado por el respectivo titular de los Derechos de Autor.

HABITADORES Y PERFILES



TURISTAS

Habitador: Temporal
Espacio: Habitaciones
Actividad: Descansar
Cantidad: 108



GERENTE

Habitador: Temporal
Espacio: Administración
Actividad: Dirigir hotel
Cantidad: 01



OFICINISTAS

Habitador: Temporal
Espacio: Administración
Actividad: Auxiliar a gerente
Cantidad: 06



RECEPCIONISTAS

Habitador: Temporal
Espacio: Recepción
Actividad: Recibir huéspedes
Cantidad: 02



BOTONES

Habitador: Temporal
Espacio: Recepción
Actividad: Guiar huéspedes
Cantidad: 06



PERSONAL SPA

Habitador: Temporal
Espacio: Spa y camastros
Actividad: Masajes y atender
Cantidad: 10



VENEDORES

Habitador: Temporal
Espacio: Boutique
Actividad: Vender souvenirs
Cantidad: 02



ENTRENADORES

Habitador: Temporal
Espacio: Gimnasio
Actividad: Entrenar huéspedes
Cantidad: 02



COCINEROS

Habitador: Temporal
Espacio: Cocina
Actividad: Preparar alimentos
Cantidad: 08



MESEROS

Habitador: Temporal
Espacio: Restaurante
Actividad: Atender comensales
Cantidad: 03



BAR-MAN

Habitador: Temporal
Espacio: Bar
Actividad: Preparar bebidas
Cantidad: 02



MESEROS BAR

Habitador: Temporal
Espacio: Alberca-camastros
Actividad: Llevar bebidas
Cantidad: 03



VIGILANTES

Habitador: Permanente
Espacio: Vigilancia
Actividad: Vigilar acceso
Cantidad: 02



JARDINEROS

Habitador: Temporal
Espacio: Áreas verdes
Actividad: Mantenimiento jardín
Cantidad: 03



MANTENIMIENTO

Habitador: Temporal
Espacio: Cuarto de máquinas
Actividad: Conservar instalaciones
Cantidad: 02



MUCAMAS

Habitador: Temporal
Espacio: Habitaciones
Actividad: Limpiar habitaciones
Cantidad: 06

TOTAL DE TURISTAS = 108
TOTAL DE EMPLEADOS = 58

LISTADO Y DIAGRAMA DE ESPACIOS

TIPO	ESPACIO	ÁREA (m2)	%
Fisonómicos	Habitaciones	4040.00	71.21
Complementarios	Lobby	20.00	21.62
	Oficinas	36.00	
	Baño de empleados	57.00	
	Recepción empleados	15.00	
	Comedor empleados	12.00	
	Lavandería	25.00	
	Cuartos de máquinas	76.00	
	Vigilancia	13.00	
	Basura	13.00	
	Aseo	07.00	
	Cocina	51.00	
	Almacén de cocina	18.00	
	Restaurante	260.00	
	Boutique	48.00	
Sala de espera	40.00		
Gimnasio	93.00		
Spa	335.00		
Bar	107.00		
Distributivos	Lobby	147.00	07.17
	Circulaciones techadas	260.00	
TOTAL		5,673.00	100.00

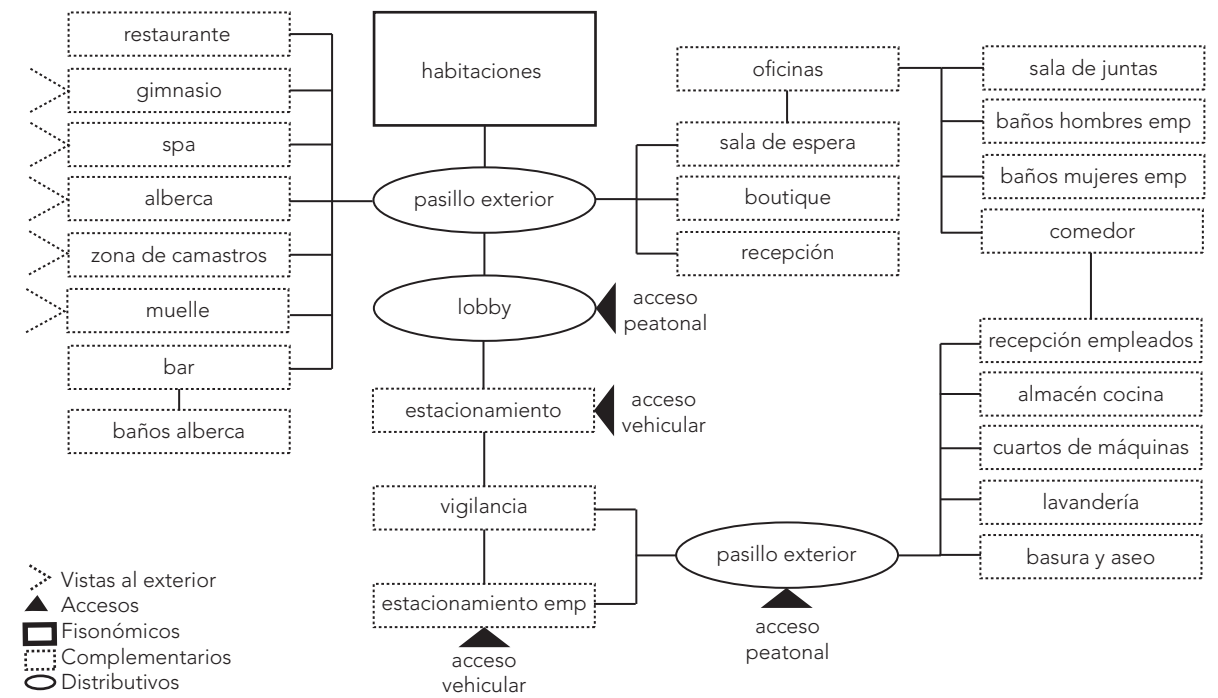




Diagrama de relaciones




PORCELANATO
Piso con antiderrapante
Marca Castel
60 x 60 cm




RECINTO
Negro
60 x 120 cm




PORCELANATO
Antartika Gris
Marca Castel
60 x 60 cm




PORCELANATO
Antartika Blanco
Marca Castel
60 x 60 cm




CONCRETO
Blanco
Acabado fino



CONCRETO
Natural
Acabado pulido




MÁRMOL
Beige
Acabado pulido brillante
60 x 120 cm




MÁRMOL
Beige
Acabado pulido
60 x 120 cm




MÁRMOL
Gris
Acabado pulido brillante
60 x 120 cm




MÁRMOL
Gris antracita
Acabado pulido
60 x 120 cm



MADERA CUMARU
Exteriores
Color marón
110 mm ancho




MADERA CEDRO
Exterior
Sobre bastidor
100 mm ancho




PISO DE GIMNASIO
Marca Dinoflex
Negro
1.00 x 10.00 m



MORTERO
Aplanado



PINTURA
Vinílica
Blanco
A dos manos



PINTURA
Esmalte
Blanco
A dos manos



PASTO
Tipo alfombra
Sobre capa de tierra negra
Rollos



ADOQUÍN
Adopasto
Marca Bloncosa
30 x 40 cm



PIEDRA
Negra
Pegada a hueso
Piezas entre 20 y 30 cm



AZULEJO
Marca Vetro Venezia
Línea Esencial Azul 03
30 x 30 cm

Espacio	Sub-espacio	Tipo de espacio			Área m ²	Actividad
		Fisonómico	Distributivo	Complementario		
ESTACIONAMIENTO	Estacionamiento			X		Estacionarse
	Motor Lobby			X		Subir/bajar
EMPLEADOS Y ADMINISTRACIÓN	Vigilancia			X	260.00 m ²	Control de empleados y administración.
	Recepción empleados		X			
	Sanitarios empleados			X		
	Comedor			X		
	Sala de juntas			X		
	Gerencia	X				
	Oficinas	X				
	Recepción			X		
RESTAURANTE	Recepción	X			336.00 m ²	Venta de comida
	Vestíbulo		X			
	Zona de comensales	X				
	Barra de servicio	X				
	Caja			X		
	Cocina	X				
	Bodega			X		
	Control	X				
	Aseo			X		
	Baños	X				
SPA	Recepción		X		463.00 m ²	Servicio de tratamientos
	Sala de espera			X		
	Vestidores			X		
	Sanitarios	X				
	Zona de relajación	X				
	Vapor	X				
	Sauna	X				
	Ducha Vichy	X				
	Gimnasio			X		
	Masajes	X				
SUITES	Habitación	X			3,618.00 m ²	Descansar , dormir, ver tv, comer, nadar.
	Baño	X				
	Terraza	X				
CIRCULACIONES	Muelle		X		407.00 m ²	Distribución a lo largo del edificio
	Andador		X			
	Caminos		X			

Habitador		Arreglo espacial			Relación de espacios		Percepción de sensaciones	Iluminación	
Permanente	Temporal	Mobiliario	Elemento		Vecindad	Relación		Natural	Artificial
			Fijo	Móvil					
	X	Cajones	X		Vigilancia, vestíbulo exterior e interior		Por medio de vegetación entre los cajones de autos se busca un espacio fresco, propio de un refugio contra el calor.	X	X
	X	Bahía	X		Estacionamiento, lobby				
	X	Escritorio		X	Restaurante, patio de servicios.	A través de accesos controlados.	Estos espacios deberán ubicarse en el acceso secundario para empleados y servicios, para hacer mas discreta su actividad.	X	X
	X	Escritorio		X					
	X	Excusado		X					
	X	Mesas		X					
	X	mesa junta		X					
	X	Escritorio		X					
	X	Escritorio		X					
	X	Escritorio		X					
	X	Mostrador		X	Administración, patio de servicio, Vigilancia.	A través de accesos controlados en restaurante y administración	El restaurante debe tener una gran visual hacia los jardines del conjunto o el lago.	X	X
	X	Sillas		X					
	X	Mesas		X					
	X	Barra de servicio	X						
	X	Taquilla	X						
	X	Estufas	X						
	X	Estantes	X						
	X	Escritorio		X					
	X	Lavabo	X	X					
	X	Excusados	X						
	X	Mostrador		X	Recepción, lobby, gimnasio.	Por medio de un pasillo que conecta el lobby principal con el spa.	Se proporcionarán tratamientos naturales y de relajación, los cuales tengan conexión con la naturaleza y la purificación mental y física.	X	X
	X	Sillones		X					
	X	Bancas	X						
	X	Excusados	X						
	X	Tinas, camastros	X	X					
	X	Bancas	X						
	X	Bancas	X						
	X	Ducha	X						
	X	Máquinas	X						
	X	Cama de masaje		X					
	X	Cama		X	Caminos, Muelle, Jardines	Caminos, Muelle, Jardines	Confot, comodidad y estabilidad. Cada habitación como un pequeño refugio para el huesped.	X	X
	X	Excusados	X						
	X	Camastro Jacuzzi	X						
	X	Muelle	X		Todos los espacios	Todos los espacios	Dependen de los espacios que se conectan	X	X
	X	Andador	X						
	X	Caminos	X						



FACTIBILIDAD ECONÓMICA

(presupuesto y horarios)

CONCEPTO	PORCENTAJE	COSTO (MXN)
Adquisición de terreno	86.00 % (18,642 m) (\$ 1,600.00 por m2) =	\$ 29,827,200.00
Gastos Notariales	02.00 %	\$ 693,655.81
Licencias y autorizaciones	03.00 %	\$ 1,040,483.72
Proyecto	03.00 %	\$ 1,040,483.72
Publicidad	02.50 %	\$ 867,069.77
Comisión	03.50 %	\$ 1,213,897.67
TOTAL	100.00 %	\$ 34,682,790.70

CONSTRUCCIÓN	CANTIDAD (m2)	COSTO (MXN)	COSTO m2 (MNX)
Hotel Suites	3,942.00	\$ 15,158.00	\$ 59,752,836.00
Restaurante - Bar	476.00	\$ 16,161.28	\$ 7,692,769.28
Administración	197.00	\$ 8,056.00	\$ 1,587,032.00
Spa-Gimnasio	592.00	\$ 8,365.24	\$ 4,952,222.08
Servicios	151.00	\$ 3,395.00	\$ 512,645.00
Áreas comunes	803.00	\$ 3,395.00	\$ 2,726,185.00
TOTAL	6,161.00	\$ 15,158.00	\$ 93,388,438.00

HONORARIOS DEL ARQUITECTO (ARANCEL DEL COLEGIO DE ARQUITECTOS)	
TOTAL	\$ 5,378,290.42

TOTAL DE INVERSIÓN	
\$ 34,682,790.70 + \$ 93,388,438.00 + \$ 5,378,290.42 =	\$ 133,449,519.12
\$ 133,449,519.12 / 6,161.00 m2 =	\$ 21,660.40 m2
\$ 133,449,519.12 / 54 habitaciones =	\$ 2,471,287.40 hab

ARANCEL DEL COLEGIO DE ARQUITECTOS

Dónde:

H - Importe de los honorarios en Moneda Nacional.

S - Superficie total por construir en m2

C - Costo unitario estimado para la construcción en \$ / m2

F - Factor para la superficie a construir.

i - Factor inflatorio acumulado a la fecha de contratación, reportanda por el banco de México, Cuyo valor mínimo no podrá ser menos de 1.

K - Factor correspondiente a cada uno de los componentes arquitectónicos del encargo contratado.

$$H = [(S)(F)(i)/100][K]$$

$$S = 6161$$

$$C = 15158$$

$$F = 0.799 (100000)/((0.7)(6000-6161))-(0.8)$$

$$i = 1$$

$$K = 7.209$$

$$H = [(S)(F)(i)/100][K]$$

$$H = [(7.209)[100/(1)(0.79887)(15158)(6161)]$$

$$H = 5E+06 \quad \$5,378,290.40$$



CONCEPTO
(idea generadora)



Universidad Nacional
Autónoma de México



UNAM – Dirección General de Bibliotecas
Tesis Digitales
Restricciones de uso

DERECHOS RESERVADOS ©
PROHIBIDA SU REPRODUCCIÓN TOTAL O PARCIAL

Todo el material contenido en esta tesis esta protegido por la Ley Federal del Derecho de Autor (LFDA) de los Estados Unidos Mexicanos (México).

El uso de imágenes, fragmentos de videos, y demás material que sea objeto de protección de los derechos de autor, será exclusivamente para fines educativos e informativos y deberá citar la fuente donde la obtuvo mencionando el autor o autores. Cualquier uso distinto como el lucro, reproducción, edición o modificación, será perseguido y sancionado por el respectivo titular de los Derechos de Autor.





XOCHICALCO

- “Lugar de la casa de las flores”
- Apogeo en el periodo Epiclásico 650 al 900 d.C.
- Plataformas, patios y desniveles.
- Mimetismo con el entorno.
- Observatorio astronómico .
- Temazcal para purificación.
- Almacenamiento de aguas.



HACIENDA VISTA HERMOSA

- Fundada en 1529 por Hernán Cortés.
- Muros de piedra de grandes proporciones.
- Residencia, caballerizas, establos y refinería de azúcar.
- Arcos estilo virreinal.
- Conservación de vegetación de sitio.



ESTACIÓN FERROVIARIA DE JOJUTLA

- Inauguración de la línea del ferrocarril en Jojutla, Morelos.
- Interoceánico a Jojutla en 1890.
- Materiales regionales como piedra, ladrillos y adobe.




PEUALI = ORIGEN EN NÁHUATL




CULTURA NÁHUATL

- Artesanías de cerámica, palma y carrizo.
- Lacas, amate, arcilla, tejidos y bordados.
- Viviendas patrilocal compuestas por habitación y cocina.
- Muros de madera, pencas de maguey, adobe y tecorrales.
- Techos de plama o teja de barro.
- Patios con temazcal, corrales y trojes.
- El temazcal como baño purificador de mente y cuerpo.
- Contacto con la madre naturaleza, introducción al vientre materno.



IGLESIA SUMERGIDA

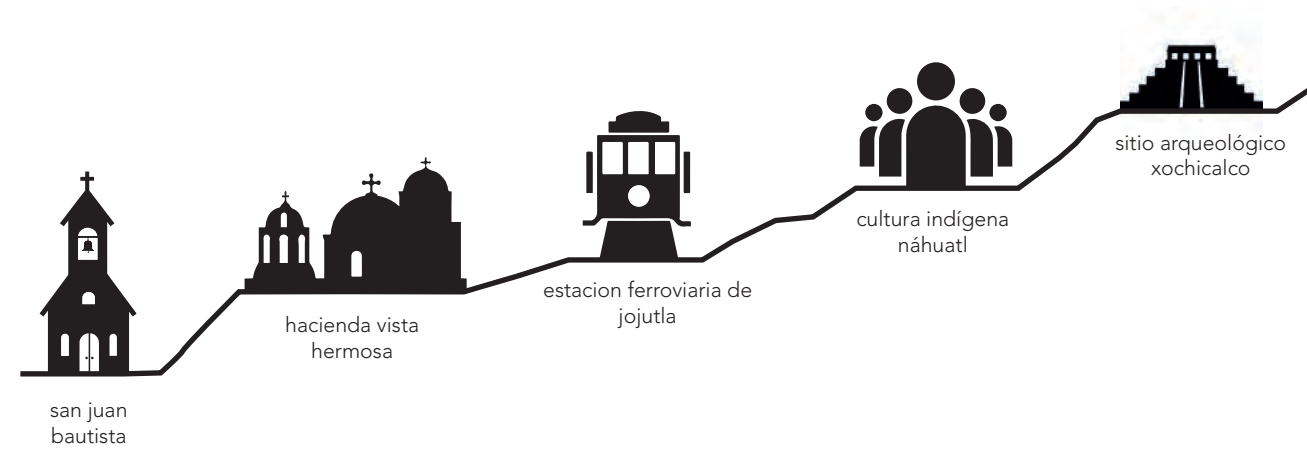
- Pueblo de San Juan Bautista año 1650.
- Cúpula de la iglesia marcada por una boya.
- Se aprecia a 6 metros de la superficie en febrero y marzo.



+ AGUA
+ NATURALEZA
- CONSTRUCCIÓN
- ARQUITECTURA

CONEXIÓN

+ CONSTRUCCIÓN
+ ARQUITECTURA
- AGUA
- NATURALEZA



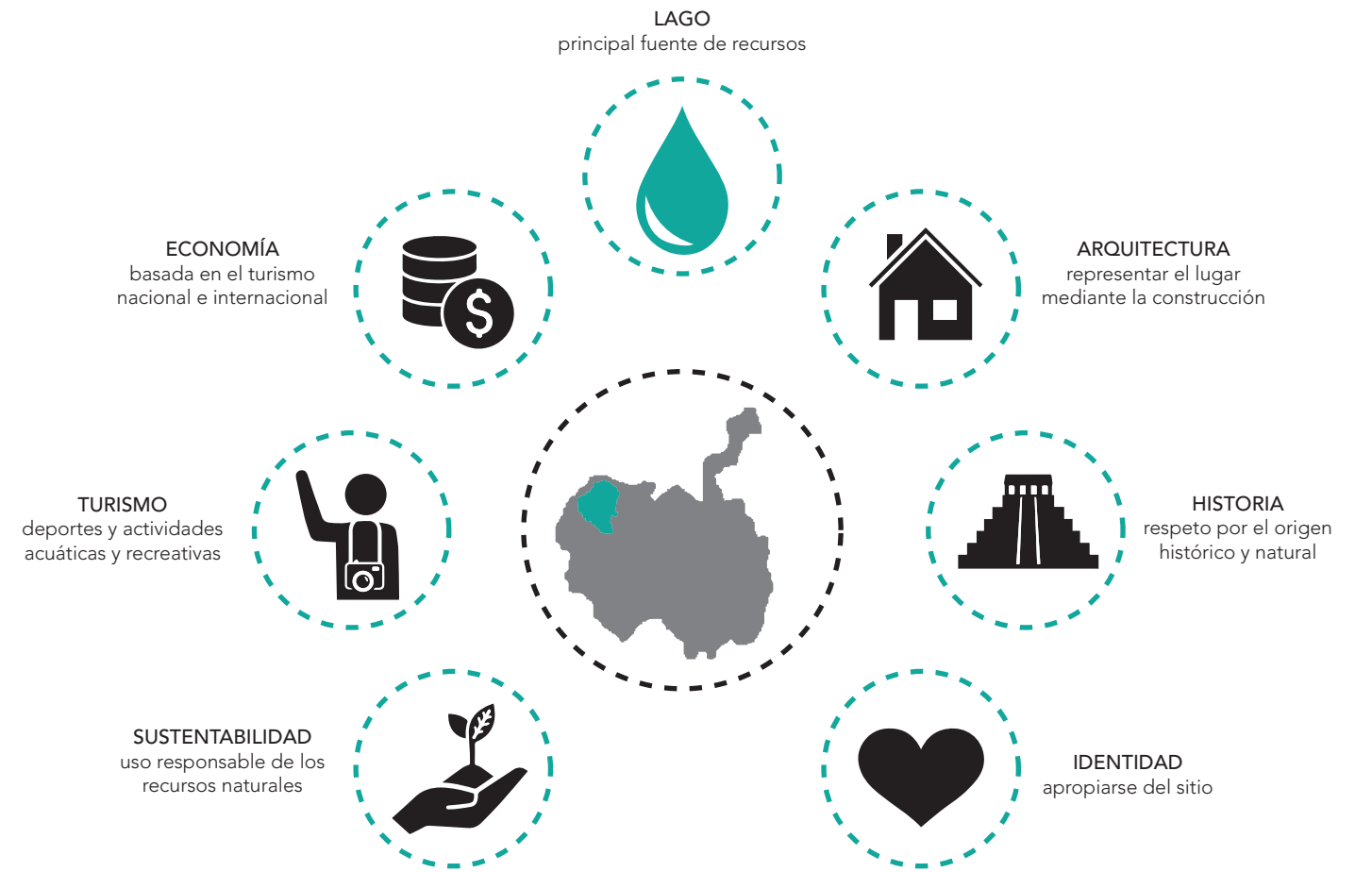
san juan bautista

hacienda vista hermosa

estacion ferroviaria de jojutla

cultura indígena náhuatl

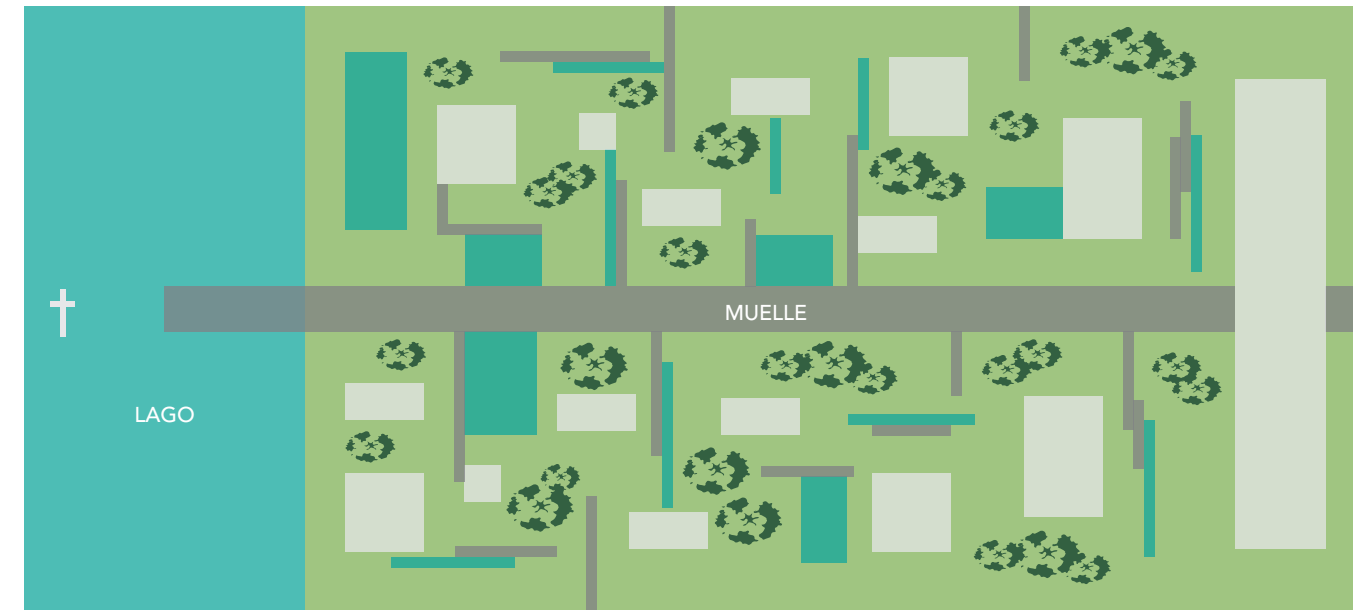

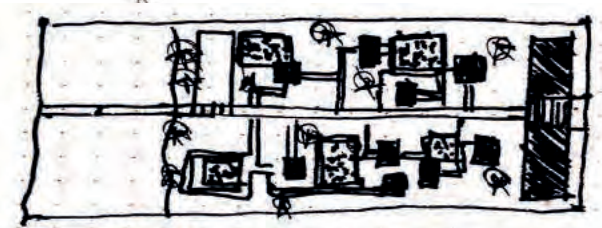

sitio arqueológico xochicalco



HOTEL PEUALI

Conexión virtual con el origen histórico y natural por medio de una arquitectura sutil, la cual se mimetice con el entorno a través del uso de materiales regionales, vegetación local, y edificaciones no sobresalientes en la visual del sitio.

El muelle es el objeto arquitectónico que el usuario vive para poder conectarse con el entorno. La relación directa que se tiene con el lago es fundamental, es el cuerpo de agua que le da vida al sitio natural y económicamente. La relación con la vegetación busca que se respete el entorno, además de ser una ayuda en el microclima del proyecto.



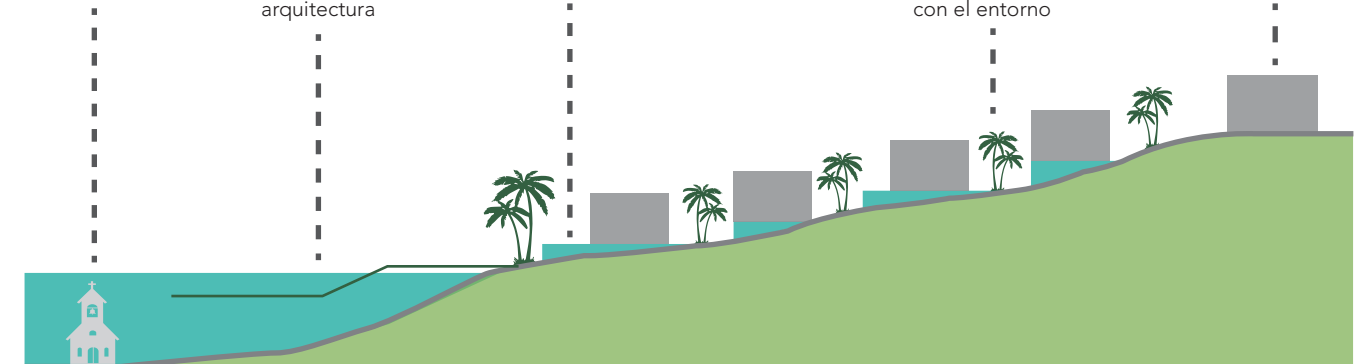
iglesia san juan bautista sumergida

muelle como conector entre naturaleza y arquitectura


albercas para integrar el agua en el proyecto

vegetación entre construcciones para mimetización con el entorno


arquitectura sutil, visualmente poco perceptible



REFERENCIAS PARA EXTERIORES



REFERENCIAS PARA INTERIORES





ANTEPROYECTO

(proyecto preliminar)



Universidad Nacional
Autónoma de México

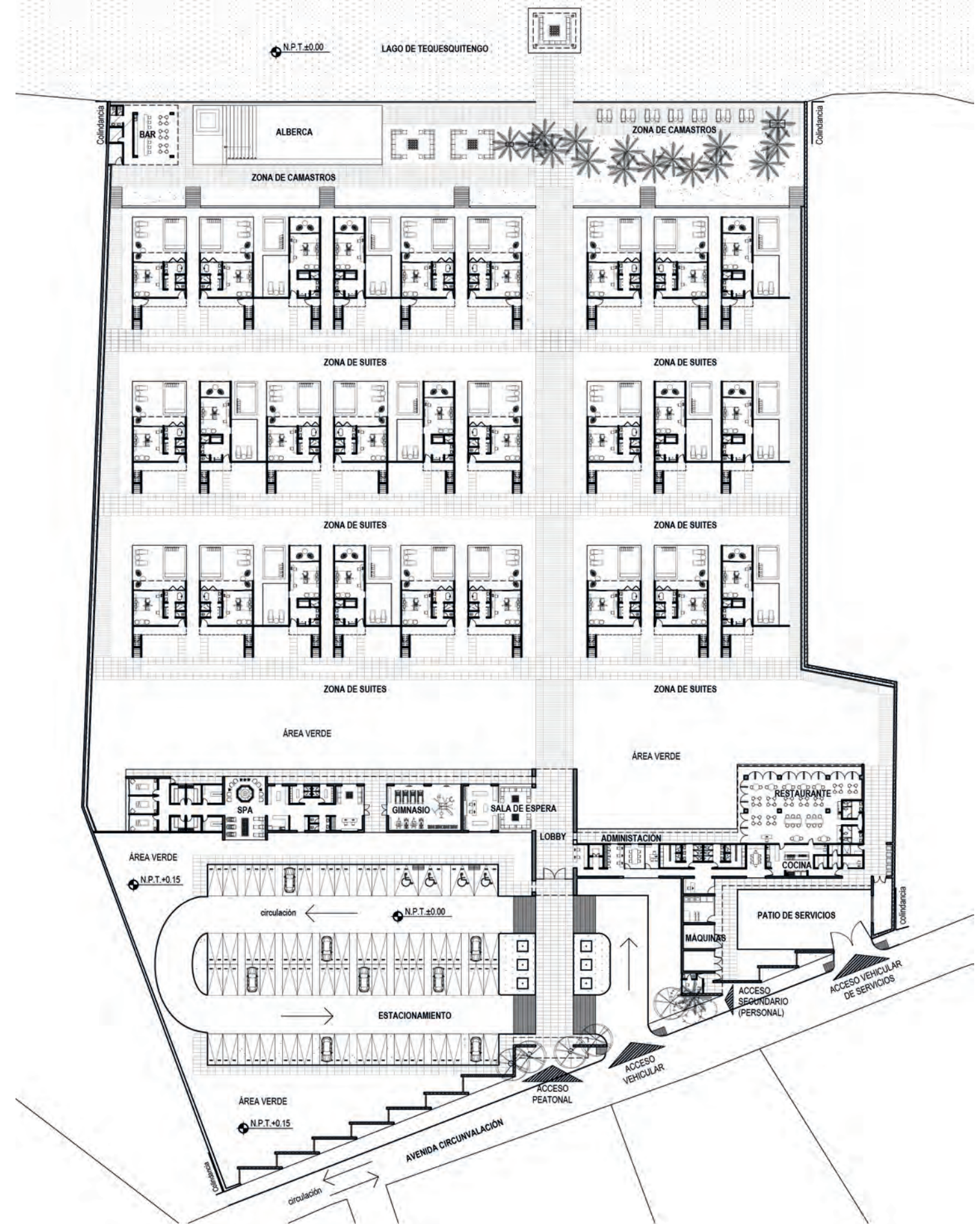


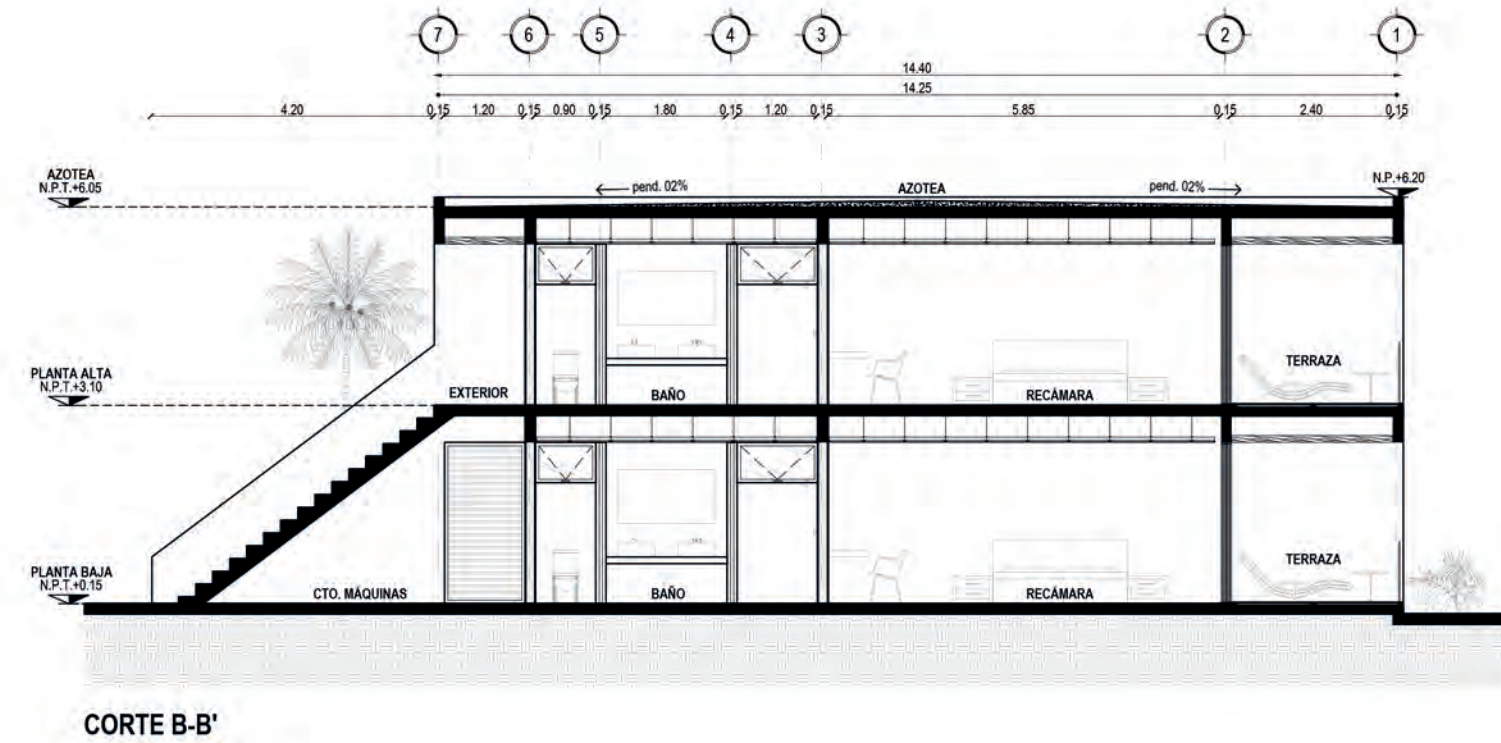
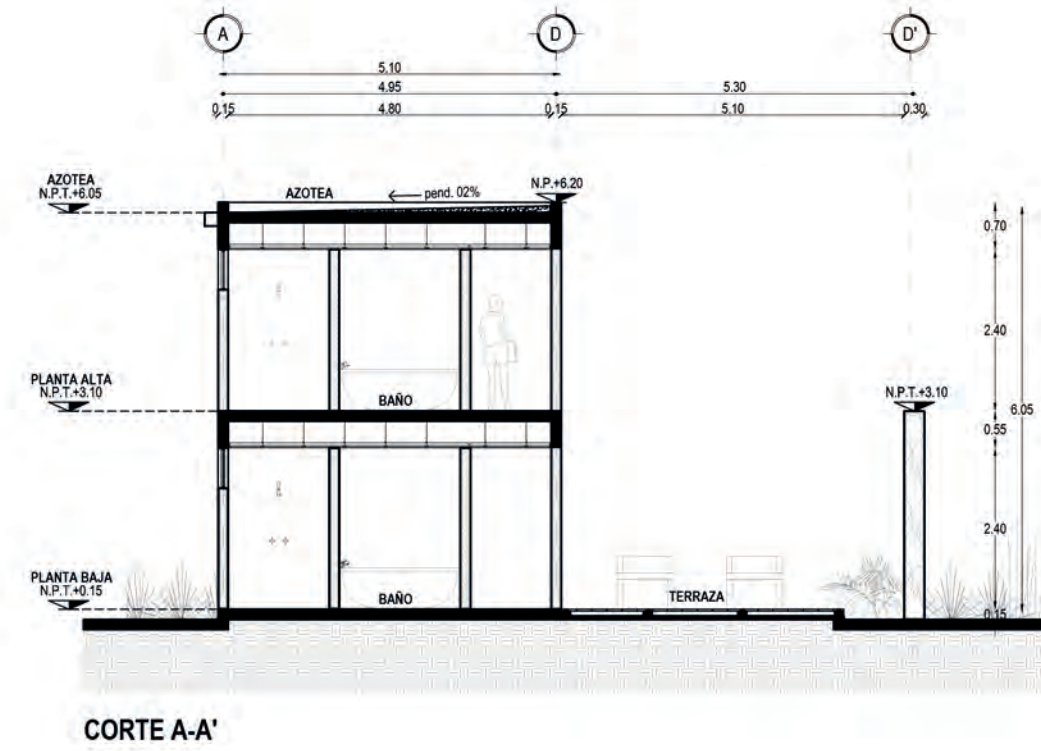
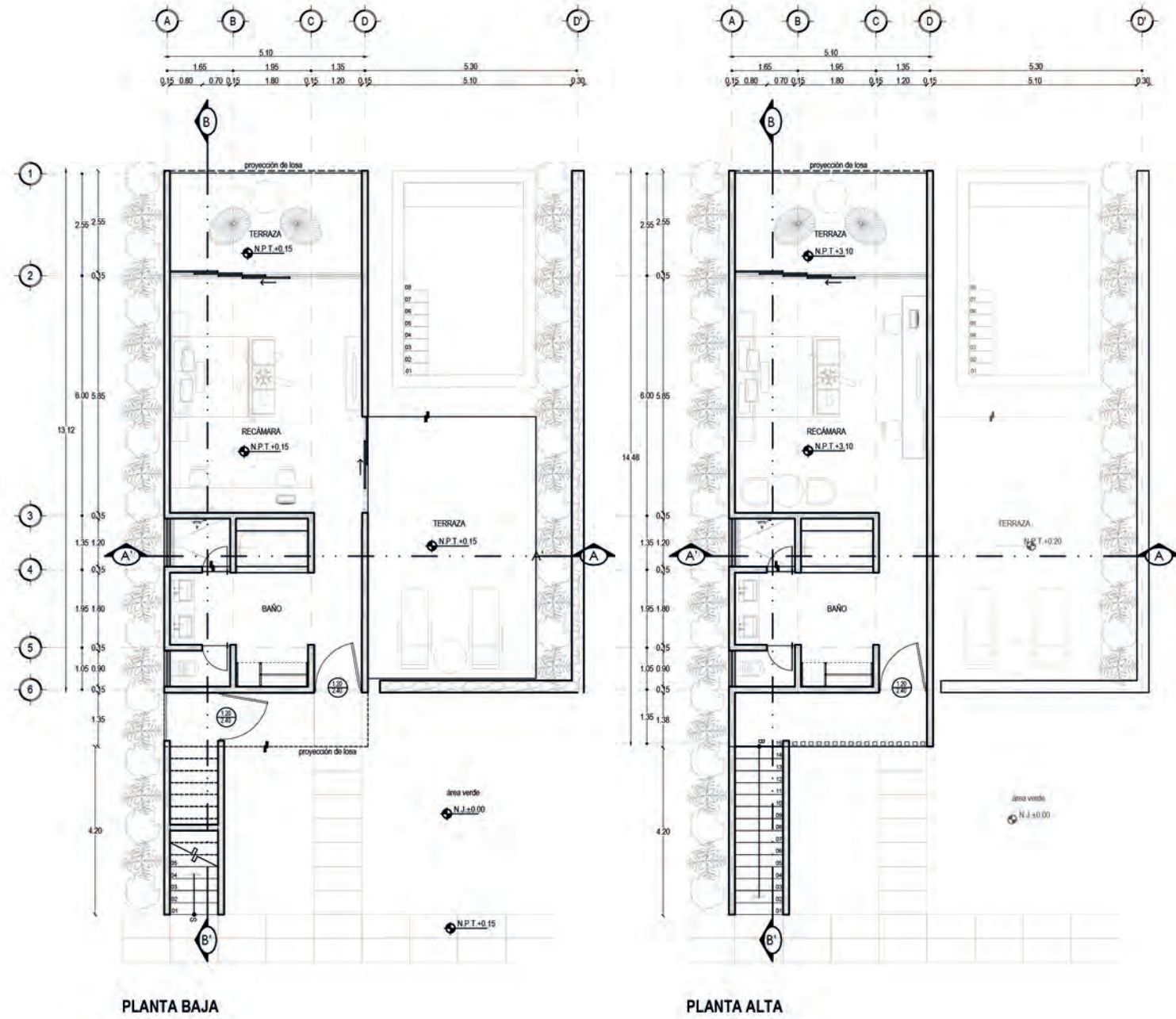
UNAM – Dirección General de Bibliotecas
Tesis Digitales
Restricciones de uso

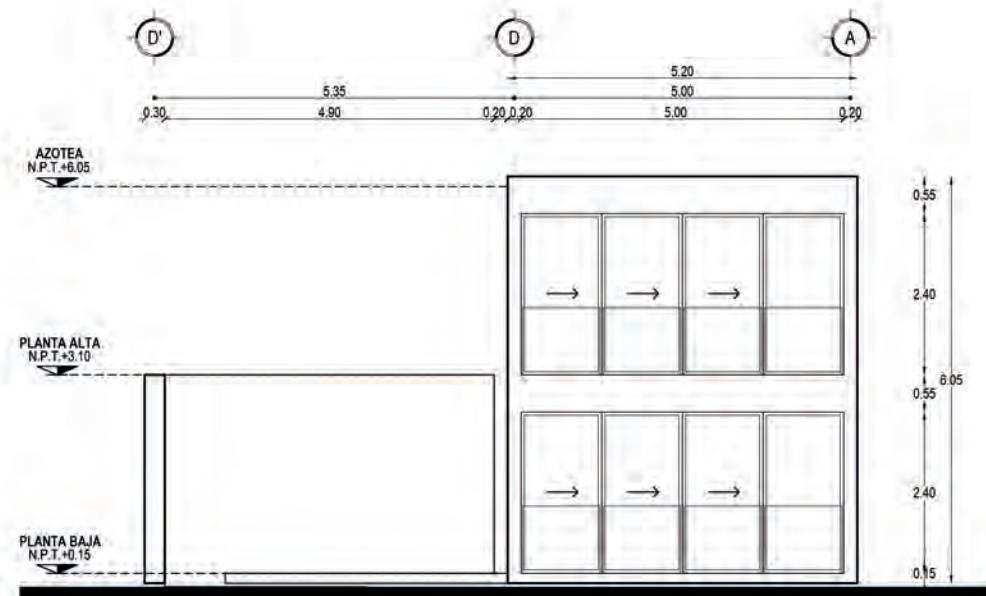
DERECHOS RESERVADOS ©
PROHIBIDA SU REPRODUCCIÓN TOTAL O PARCIAL

Todo el material contenido en esta tesis esta protegido por la Ley Federal del Derecho de Autor (LFDA) de los Estados Unidos Mexicanos (México).

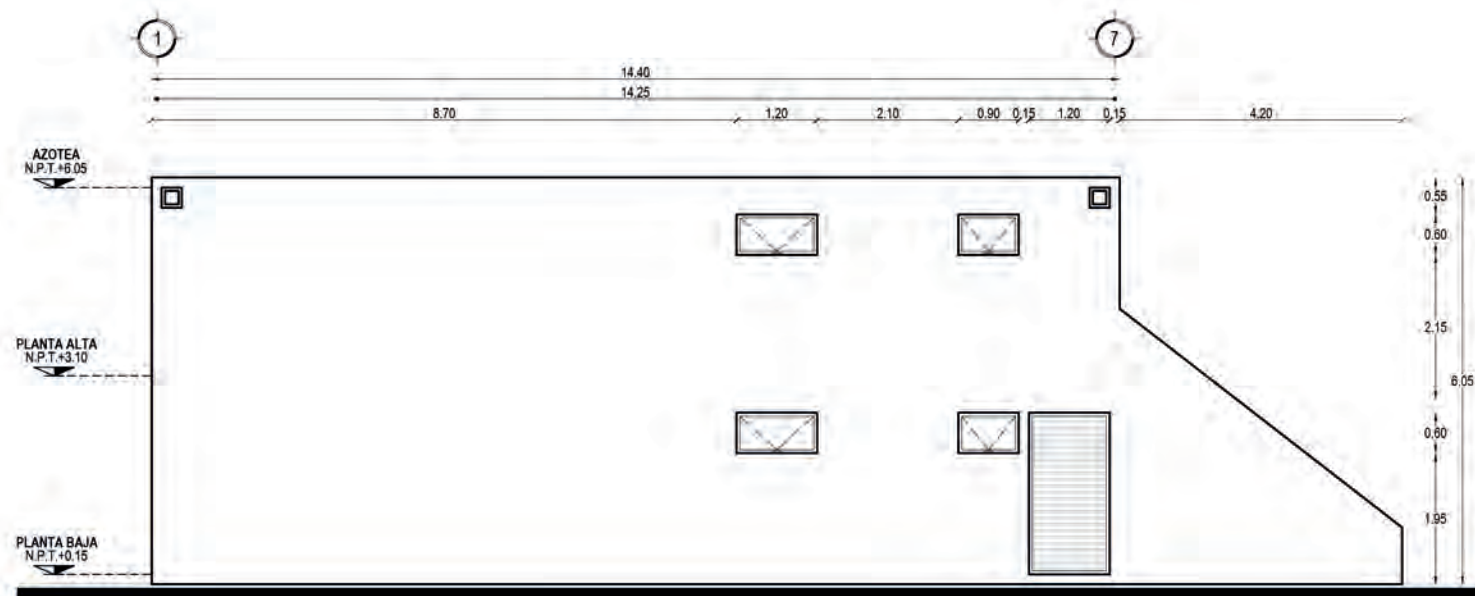
El uso de imágenes, fragmentos de videos, y demás material que sea objeto de protección de los derechos de autor, será exclusivamente para fines educativos e informativos y deberá citar la fuente donde la obtuvo mencionando el autor o autores. Cualquier uso distinto como el lucro, reproducción, edición o modificación, será perseguido y sancionado por el respectivo titular de los Derechos de Autor.



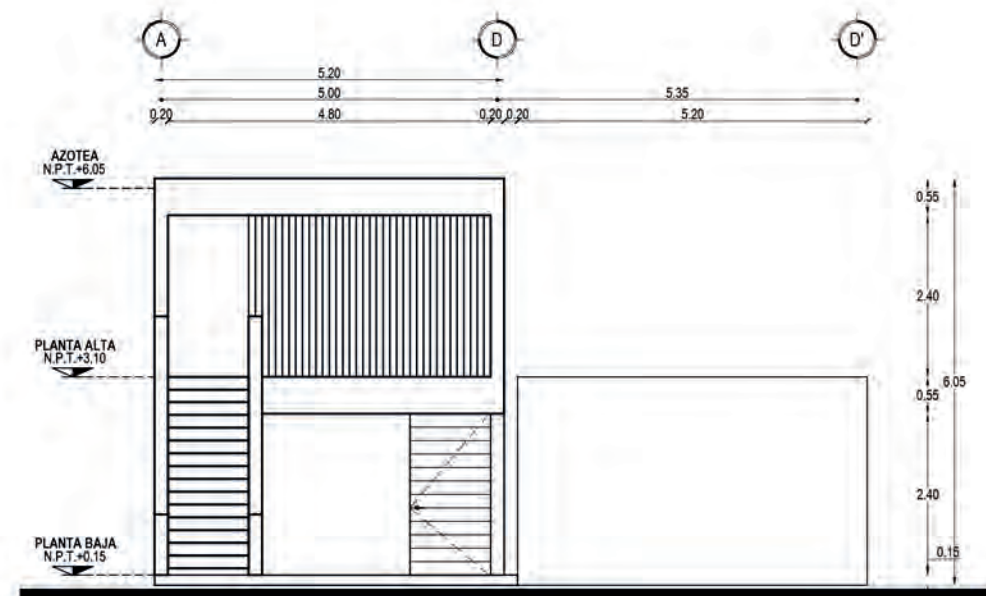




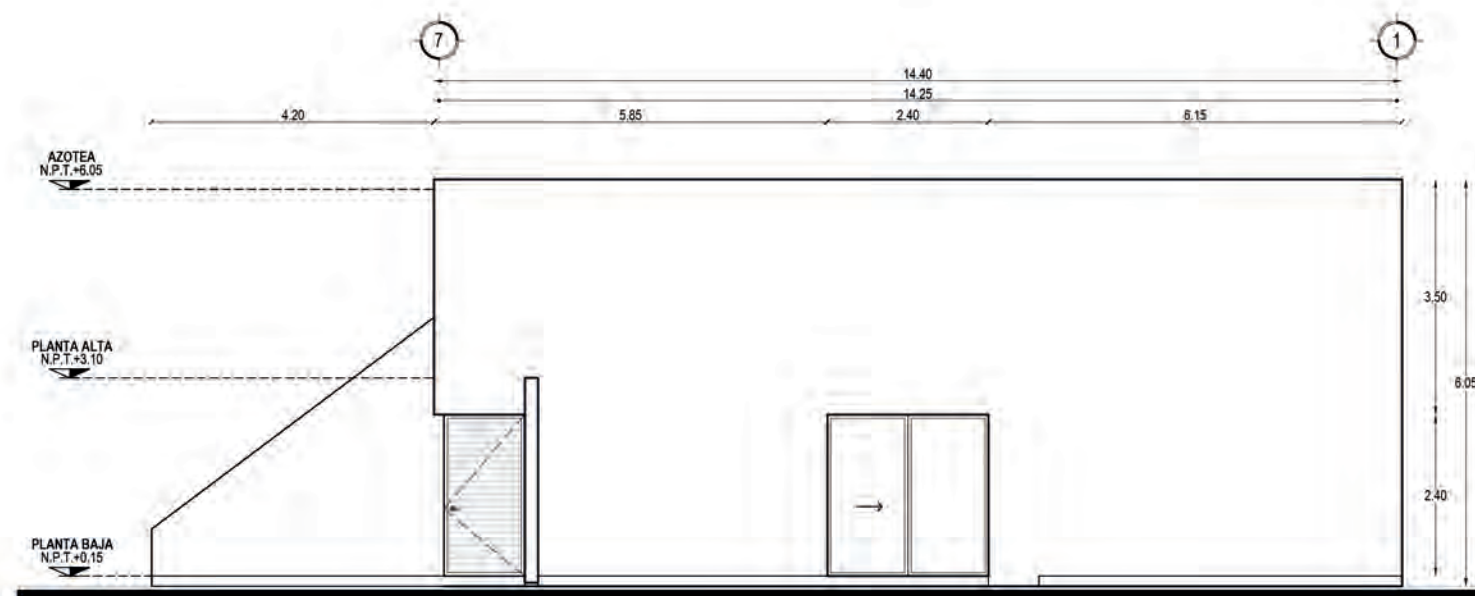
FACHADA PONIENTE



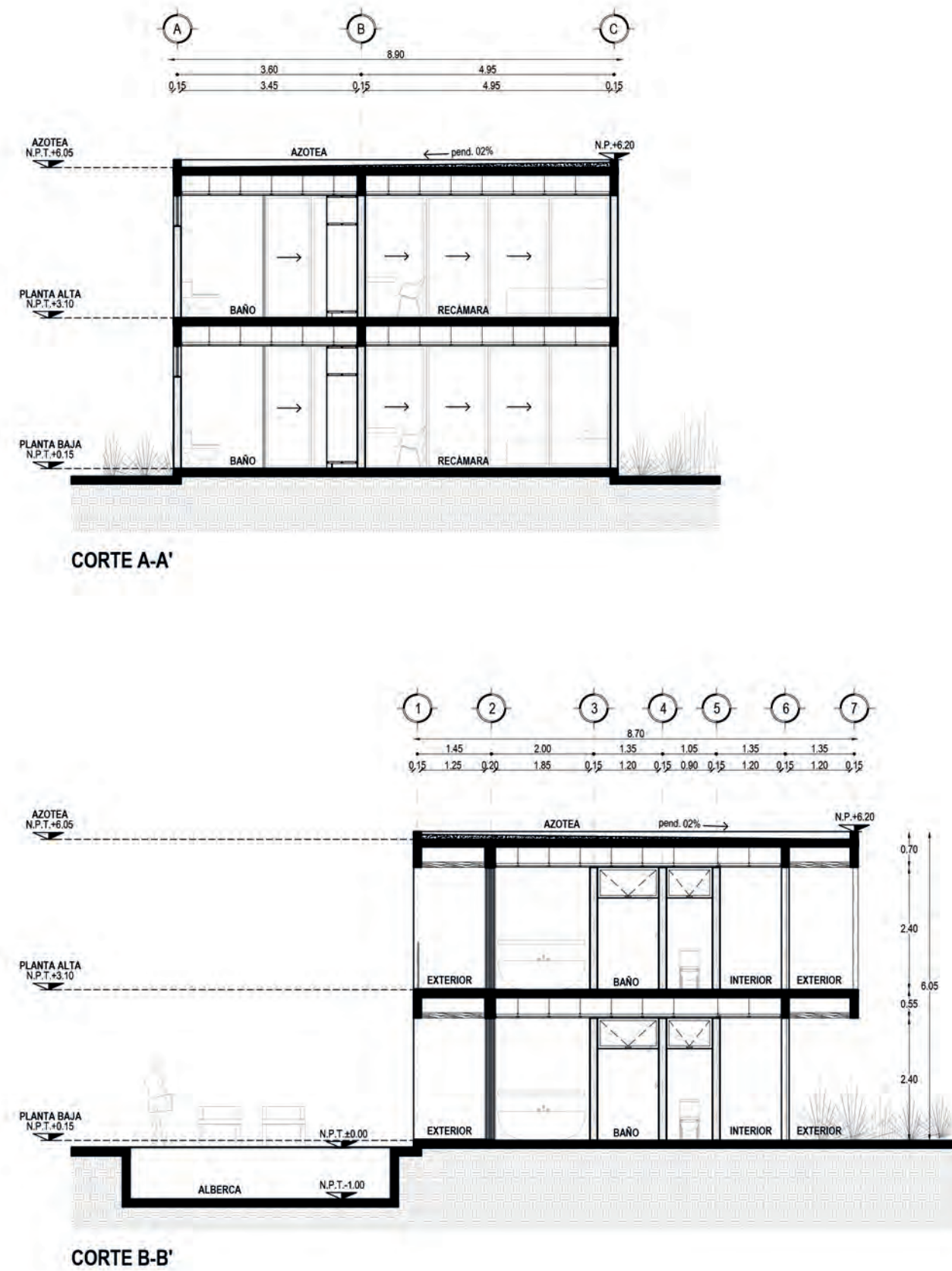
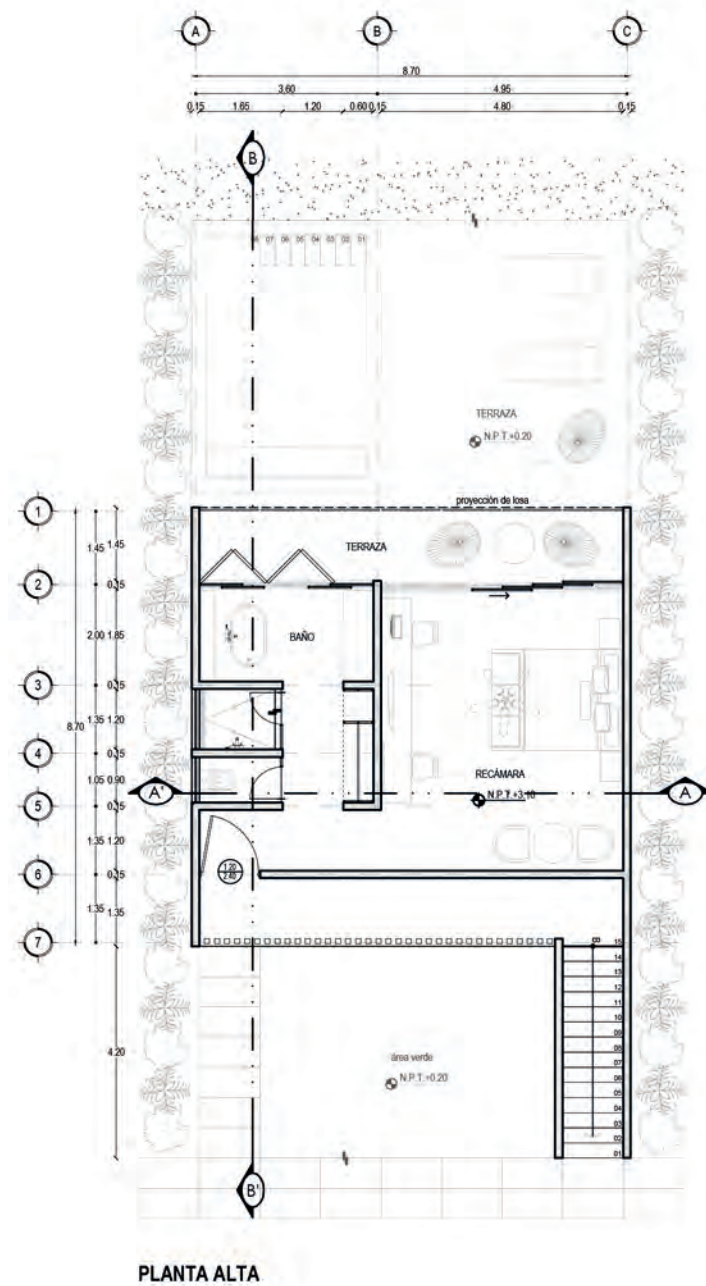
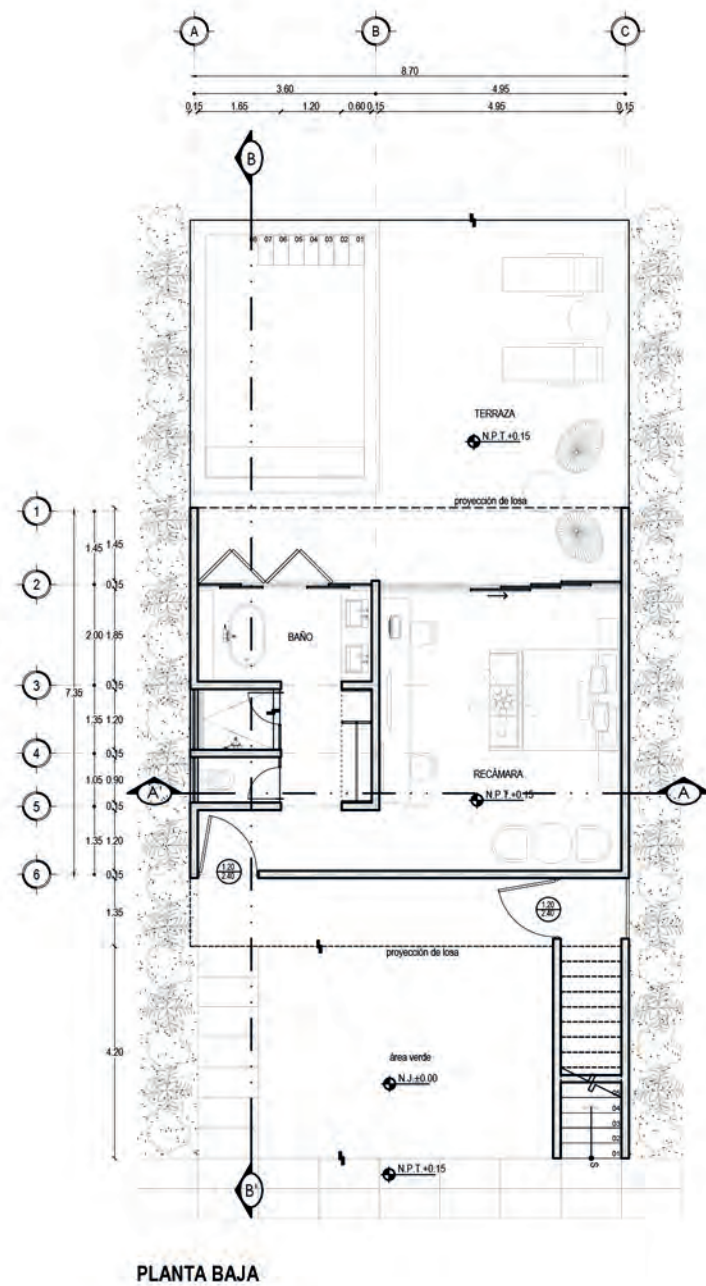
FACHADA SUR



FACHADA ORIENTE

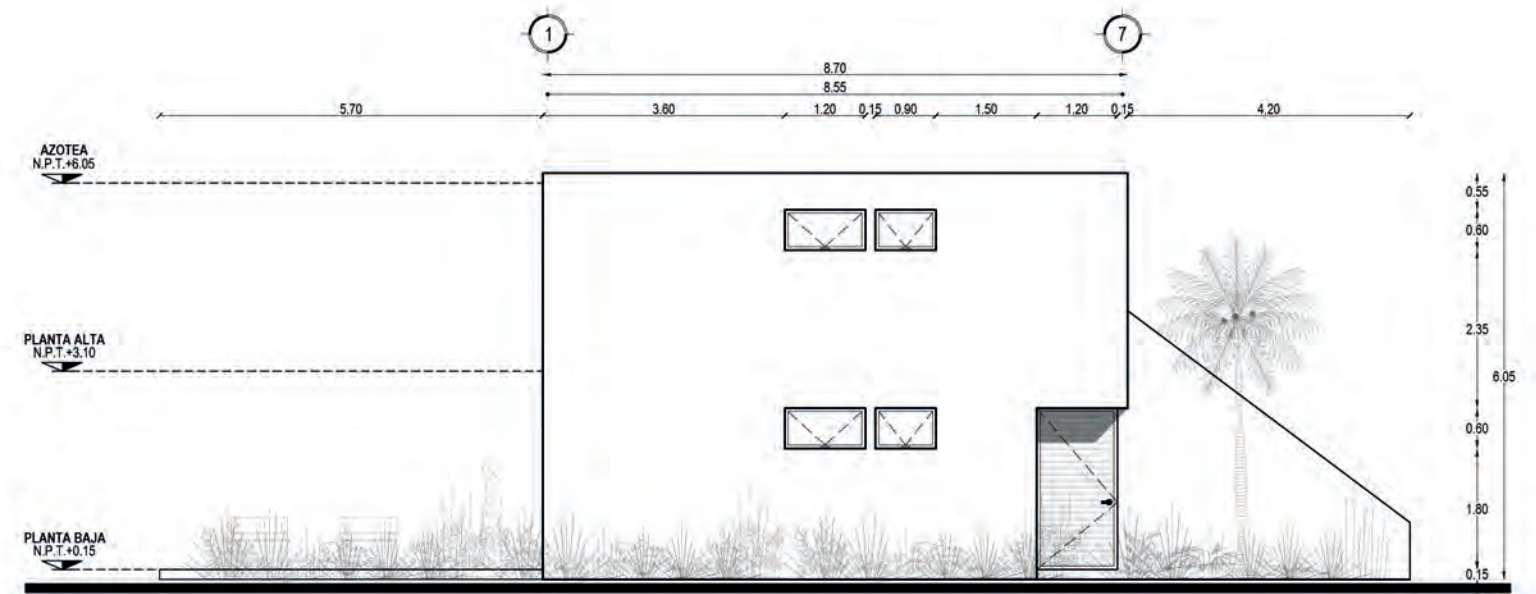


FACHADA NORTE

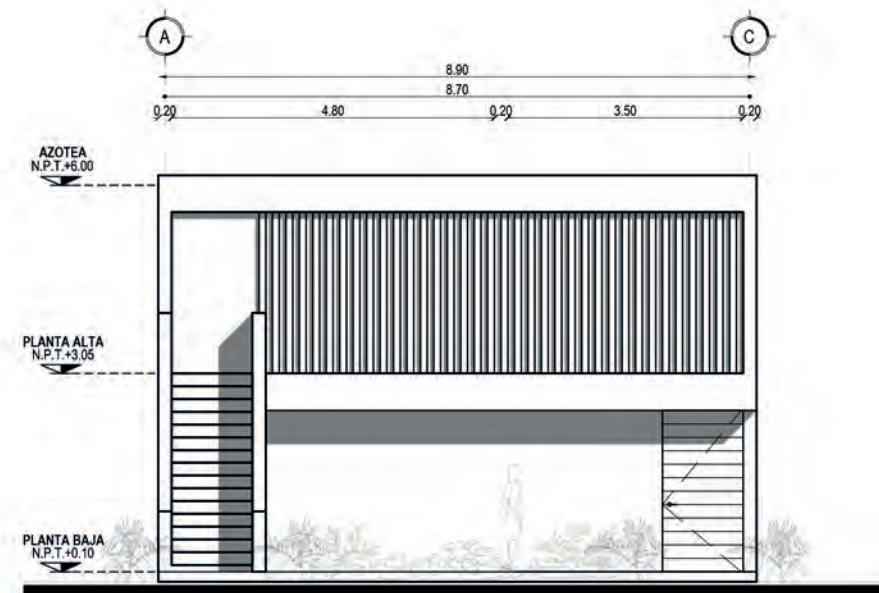




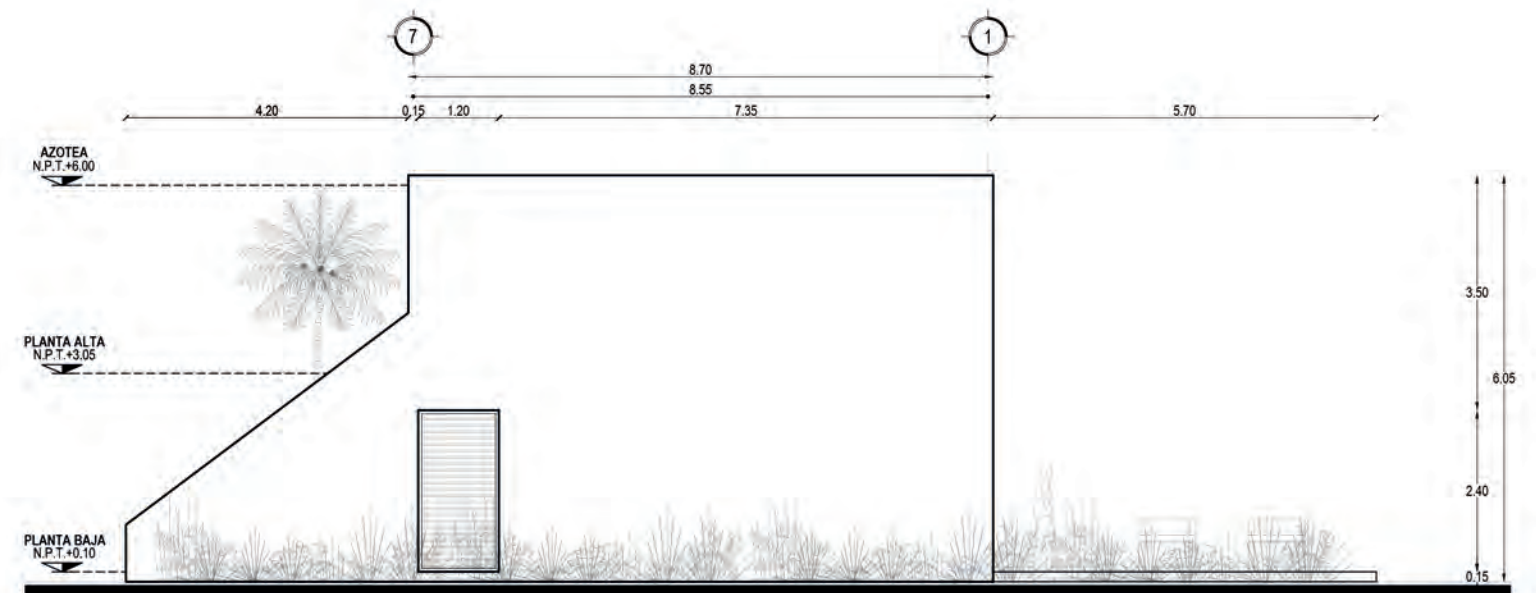
FACHADA PONIENTE



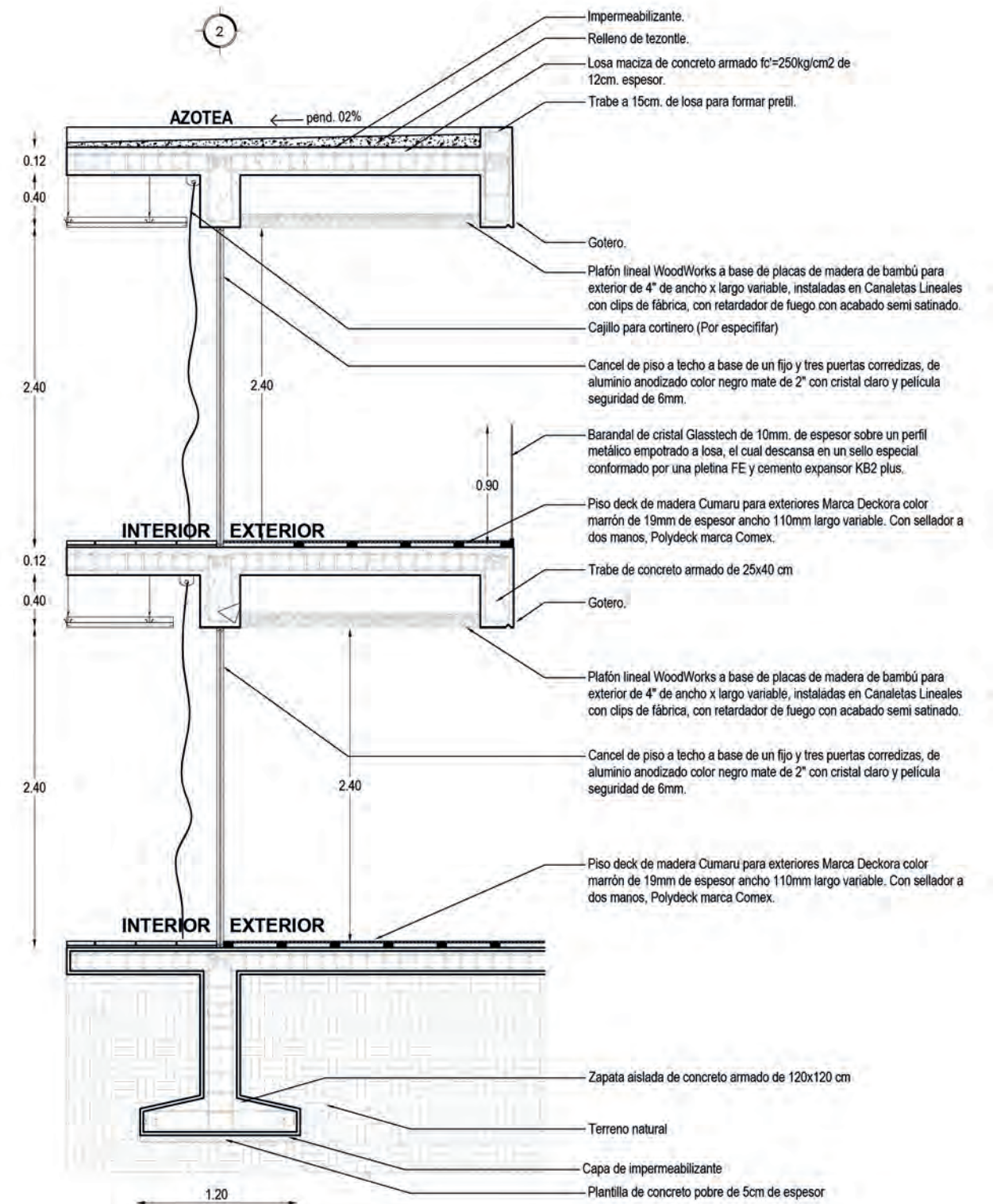
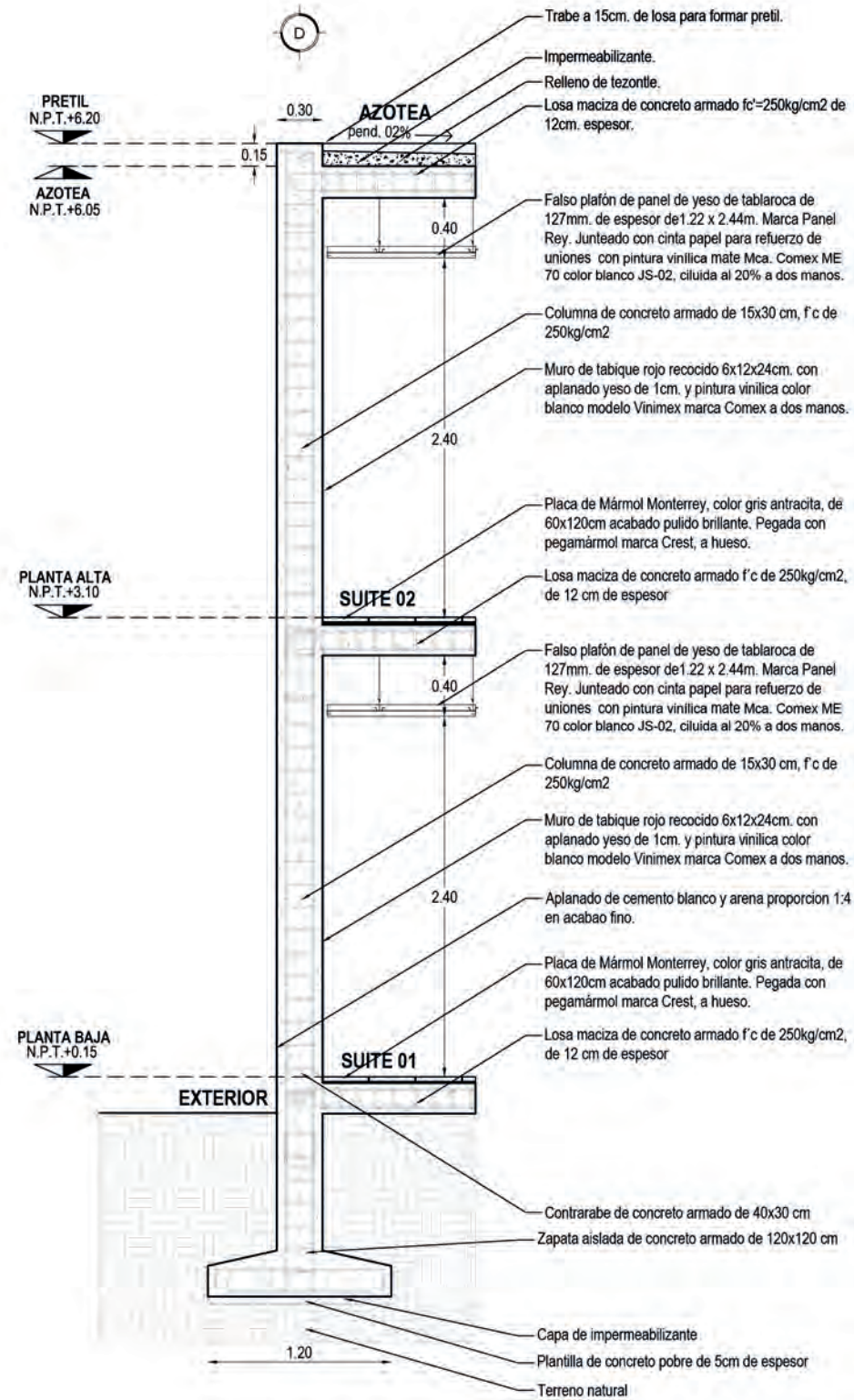
FACHADA SUR



FACHADA ORIENTE



FACHADA NORTE





ÁREA DE CAMASTROS





VISTA A LAGO



CONCLUSIONES

y fuentes de información



Universidad Nacional
Autónoma de México

Dirección General de Bibliotecas de la UNAM

Biblioteca Central



UNAM – Dirección General de Bibliotecas
Tesis Digitales
Restricciones de uso

DERECHOS RESERVADOS ©
PROHIBIDA SU REPRODUCCIÓN TOTAL O PARCIAL

Todo el material contenido en esta tesis esta protegido por la Ley Federal del Derecho de Autor (LFDA) de los Estados Unidos Mexicanos (México).

El uso de imágenes, fragmentos de videos, y demás material que sea objeto de protección de los derechos de autor, será exclusivamente para fines educativos e informativos y deberá citar la fuente donde la obtuvo mencionando el autor o autores. Cualquier uso distinto como el lucro, reproducción, edición o modificación, será perseguido y sancionado por el respectivo titular de los Derechos de Autor.



Por medio de este trabajo se conoció la problemática ambiental que sufre el lago de Tequesquitengo. Por falta de conocimiento en su historia, cultura y medio ambiente la población no cuenta con un sentimiento de apropiación del sitio, lo cual tiene como consecuencia la baja responsabilidad en el cuidado del agua.

Por medio de la economía, el turismo y la arquitectura se propuso un hotel ecológico que consideró desde su historia, tradición y cultura hasta su medio ambiente, naturaleza y ecología.

Este proyecto aportará beneficios en todos los aspectos, por lo cual se consideró como un proyecto sustentable, desde el disfrutar de un alojamiento en un sitio rodeado de naturaleza, el respeto al medio ambiente al hacer uso de instalaciones ecológicas, el apoyo a la economía local, y la difusión del turismo y la cultura de Morelos.

Por medio de la normativa, los procesos constructivos, y las actividades del sector hotelero se llegó a un producto que responde a las necesidades de los usuarios y el sitio.

Este proyecto busca ser un detonador en Tequesquitengo, el cual sea considerado por el resto de las zonas que ofrecen alojamiento para implementar sistemas de recolección de agua y sobre todo el tratamiento de residuos.

Si la población local y los turistas cuidan el principal elemento natural del sitio, que es el Lago, se podrá seguir disfrutando de un espacio natural y limpio que atraiga más turismo y por consiguiente economía.

ANÁLOGOS - <http://www.archdaily.com/137660/casa-de-la-flora-vaslab-architecture> (consultado septiembre 2015) -
- <http://www.archdaily.mx/mx/771559/relux-ios-island-a31> (consultado septiembre 2015)

LOCALIZACIÓN - Google maps. <https://www.google.com.mx/maps/place/Tequesquitengo,+Mor./@> (consultado septiembre 2015)

CLIMA - Manifestación de Impacto Ambiental Hidráulica Modalidad Particular. Proyecto de Colectores de Jojutla, Morelos.
- Normal climatológica. CONAGUA.
- http://smn.cna.gob.mx/index.php?option=com_content&view=article&id=42&Itemid=75 (consultado septiembre 2015)

VEGETACIÓN - Jojutla. Publicado en MORELOS . <http://morelos.gob.mx/> (consultado septiembre 2015)
- Normas Complementarias de Uso de Suelo e Imagen Urbana.

DEMOGRAFÍA - Catálogo de localidades. SEDESOL.
- Perspectiva Estadística Morelos 2012.
- <http://www.microrregiones.gob.mx/catloc/contenido.aspx?refnac=170120012> (consultado septiembre 2015)

ECONOMÍA - Diario de Morelos: <http://www.diariodemorelos.com/articulo/reportan-hoteleros-una-buena-derrama> (consultado septiembre 2015)
- Programa de Desarrollo Urbano-Turístico para la Región del Lago de Tequesquitengo, Mor.
- Actualización Plan Estratégico Teques - Tequesquitengo.
- <https://tequesquitengo.files.wordpress.com/05/2010/plan2010tequesv12.pdf> (consultado sep 2015)

NORMATIVIDAD - Normas Complementarias de Uso de Suelo e Imagen Urbana.
- Reglamento de Construcción de Jojutla.
- Programa de Desarrollo Urbano-Turístico para la Región del Lago de Tequesquitengo, Mor.
- Carta de Uso de Suelo. Jojutla de Juárez, Morelos.
- Programa Municipal de Desarrollo Urbano. Carta Urbana de Tequesquitengo.
- Matriz de Compatibilidad de Usos de Suelo Jojutla 2.
- Reglamento de Zonificación y Uso de Suelo de Jojutla.

SUSTENTABILIDAD - Programa de Ordenamiento Ecológico Regional del Estado de Morelos.
- Estrategia Nacional para el Desarrollo Sustentable del Turismo.
- Programa de Ordenamiento Ecológico para Morelos.

CONCEPTO - Geophysical-Archaeological Survey in Lake Tequesquitengo.

IMÁGENES

Pág.08.....Imágen 01. Fotografía Cinthya Morales Díaz.

Pág.12.....Imágen 02. [http://viamexico.mx/la-fe-resiste-al-agua-iglesias-inundadas-en-mexico2/-/](http://viamexico.mx/la-fe-resiste-al-agua-iglesias-inundadas-en-mexico2/) (consultado junio 2016) .

Pág.15.....Imágen 03-16. <http://www.archdaily.com/137660/casa-de-la-flora-vaslab-architecture> (consultado septiembre 2015).

Pág.17.....Imágen 17-29. <http://www.archdaily.com/771022/relux-ios-island-a31> (consultado septiembre 2015).

Pág.22.....Imágen 30. Vista aérea de terreno. Google Maps (consultado septiembre 2015).

Pág.23.....Imágen 30-38. Levantamiento fotográfico de terreno. Fotografía Cinthya Morales Díaz. 2015.

Pág.24.....Imágen 39-46. Levantamiento fotográfico de terreno. Fotografía Cinthya Morales Díaz. 2015.

Pág.25.....Imágen 47-54. Levantamiento fotográfico de terreno. Fotografía Cinthya Morales Díaz. 2015.

Pág.28.....Imágen 55. Guía de viajes Tequesquitengo. BestDay.com (consultado junio 2016) .

Pág.29.....Imágen 56-63. <https://www.mexicorrafting.com/raftingentequesquitengo.html> (consultado junio 2016) .

Pág.31.....Imágen 64. <https://vuelosenglobo.mx/tequesquitengo-globos-aerostaticos/> (consultado junio 2016) .

Pág.33.....Imágen 65. Programa Municipal de Desarrollo Urbano. Carta Urbana de Tequesquitengo. pdf. (consultado junio 2016).

Pág.36.....Imágen 66-83. <http://www.ib.unam.mx/jardin/> (consultado junio 2016).

Pág.37.....Imágen 84-101. <http://www.ib.unam.mx/jardin/> (consultado junio 2016).

Pág.42.....Imágen 102-111. <https://www.textures.com/> (consultado junio 2016).

Pág.43.....Imágen 112-121. <https://www.textures.com/> (consultado junio 2016).

Pág.53.....Imágen 122. Fotografía Cinthya Morales Díaz. 2015.

Pág.54.....Imágen 123. <http://morelostravel.com/top-3de-zonas-arqueologicas-de-morelos/> (consultado junio 2016).

Pág.54.....Imágen 124. <http://www.haciendavistahermosa.com.mx/inicio.php?> (consultado junio 2016).

Pág.54.....Imágen 125. http://sic.gob.mx/ficha.php?table=fnme&table_id=442 (consultado junio 2016).

Pág.55.....Imágen 126. <http://lugares.inah.gob.mx/museos-inah/exposiciones/-477-7027los-nahuas.html> (consultado junio 2016).

Pág.58.....Imágen 127. Fotografía Cinthya Morales Díaz. 2015.

Pág.60.....Imágen 128-134. <http://www.nizuc.com/es/galeria/> (consultado junio 2016).

Pág.60.....Imágen 135-136. <http://arquitectosmx.com/purificadora/> (consultado junio 2016).

Pág.61.....Imágen 137-147. <http://www.admexico.mx/> (consultado junio 2016).

Pág.84.....Imágen 148. Fotografía Cinthya Morales Díaz. 2018.



PROYECTO EJECUTIVO
anexo de planos



Universidad Nacional
Autónoma de México


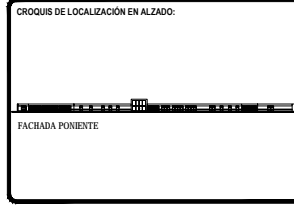


UNAM – Dirección General de Bibliotecas
Tesis Digitales
Restricciones de uso

DERECHOS RESERVADOS ©
PROHIBIDA SU REPRODUCCIÓN TOTAL O PARCIAL

Todo el material contenido en esta tesis esta protegido por la Ley Federal del Derecho de Autor (LFDA) de los Estados Unidos Mexicanos (México).

El uso de imágenes, fragmentos de videos, y demás material que sea objeto de protección de los derechos de autor, será exclusivamente para fines educativos e informativos y deberá citar la fuente donde la obtuvo mencionando el autor o autores. Cualquier uso distinto como el lucro, reproducción, edición o modificación, será perseguido y sancionado por el respectivo titular de los Derechos de Autor.



TOTAL DE ÁREAS:

ÁREAS CONSTRUIDAS	m ²	ÁREAS LIBRES	m ²
Salón	3,942.00		
Recepción - Bar	476.00	Área verde	12,481.00
Administración	197.00		
Spa - Gineceo	392.00		
Servicios	151.00		
Cocina	863.00		
TOTAL	6,161.00	TOTAL	12,481.00
TOTAL TERRENO			18,642.00

UBICACIÓN:
Av. Circunvalación 62915. Tequesquitengo, Municipio de Jiquila de Juárez, Morelos, México.

PROYECTO:
HOTEL ECOTURÍSTICO PEULÁ



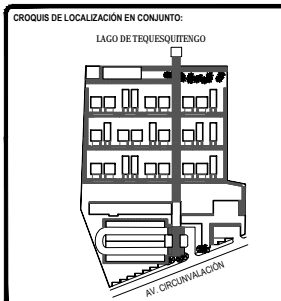
ALUMNO:
CINTHYA MORALES DÍAZ

TIPO DE PLANO:
ARQUITECTÓNICO

CONTENIDO:
CONJUNTO PLANTA BAJA

ASESORES:
DR. ARQ. ÓSCAR A. ENRIQUÉZ DELGADO.
ARQ. J. EDUARDO SCHITTE GÓMEZ Y UGARTE.
ARQ. JAVIER SENSISAN AGUILAR.

ESCALA: 1:350
CLAVE: ARQ-01
COTAS: METROS
FECHA: 10 / JUNIO / 2016



TOTAL DE ÁREAS:

ÁREAS CONSTRUIDAS	m ²	ÁREAS LIBRES	m ²
Salón	3,942.00		
Recepción - Bar	476.00	Área verde	12,481.00
Administración	197.00		
Spa - Gineceo	392.00		
Servicios	151.00		
Comunes	882.00		
TOTAL	6,181.00	TOTAL	12,481.00
TOTAL TERRENO			18,642.00

UBICACIÓN:
Av. Circunvalación 62915. Tequesquingo, Municipio de Jiquila de Juárez, Morelos, México.

PROYECTO:
HOTEL ECOTURÍSTICO PEUALI

ALUMNO:
CINTHYA MORALES DÍAZ



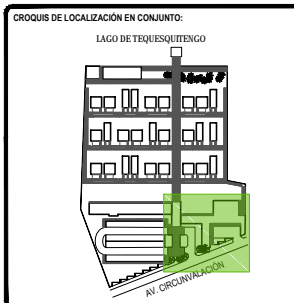
TIPO DE PLANO:
ARQUITECTÓNICO

CONTENIDO:
CONJUNTO PLANTA TECHOS

ASESORES:
DR. ARQ. ÓSCAR A. ENRIQUÉZ DELGADO.
ARQ. J. EDUARDO SCHITTE GÓMEZ Y UGARTE.
ARQ. JAVIER SENSISAN AGUILAR.

ESCALA: 1:350
CLAVE: ARQ-02
COTAS: METROS
FECHA: 10 / JUNIO / 2016





TOTAL DE ÁREAS:

ÁREAS CONSTRUIDAS	m ²	ÁREAS LIBRES	m ²
Salón	3,942.00		
Restaurante - Bar	476.00	Área verde	12,481.00
Administración	197.00		
Spa - Climatización	392.00		
Servicios	151.00		
Cocinas	363.00		
TOTAL	6,161.00	TOTAL	12,481.00
TOTAL TERRENO	6,161.00	TOTAL	18,642.00

UBICACIÓN:
Av. Circunvalación 62915, Tequesquintengo, Municipio de Jiquila de Juárez, Morelos, México.

PROYECTO:
HOTEL ECOTURÍSTICO PEUALI

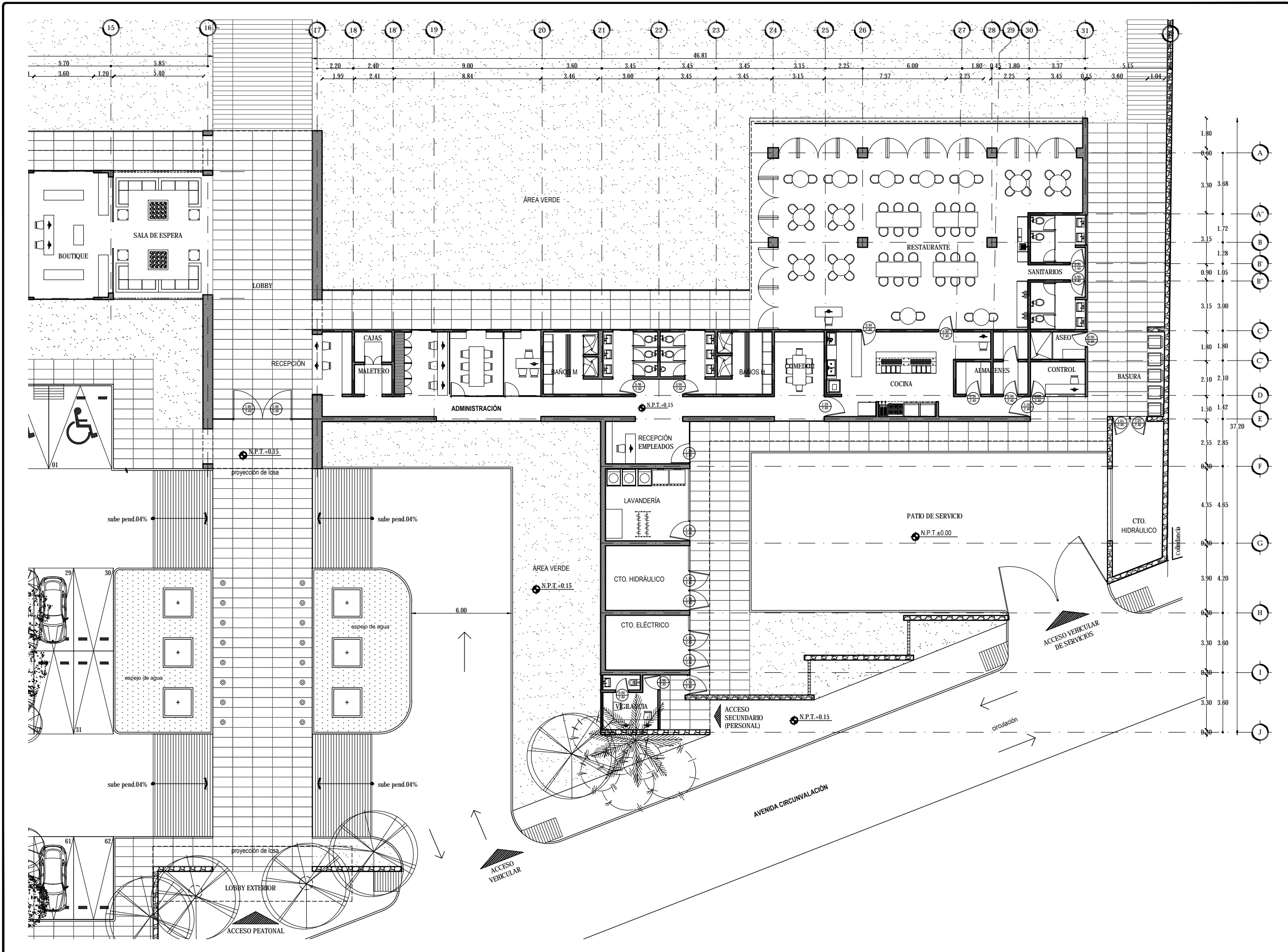
ALUMNO:
CINTHYA MORALES DÍAZ

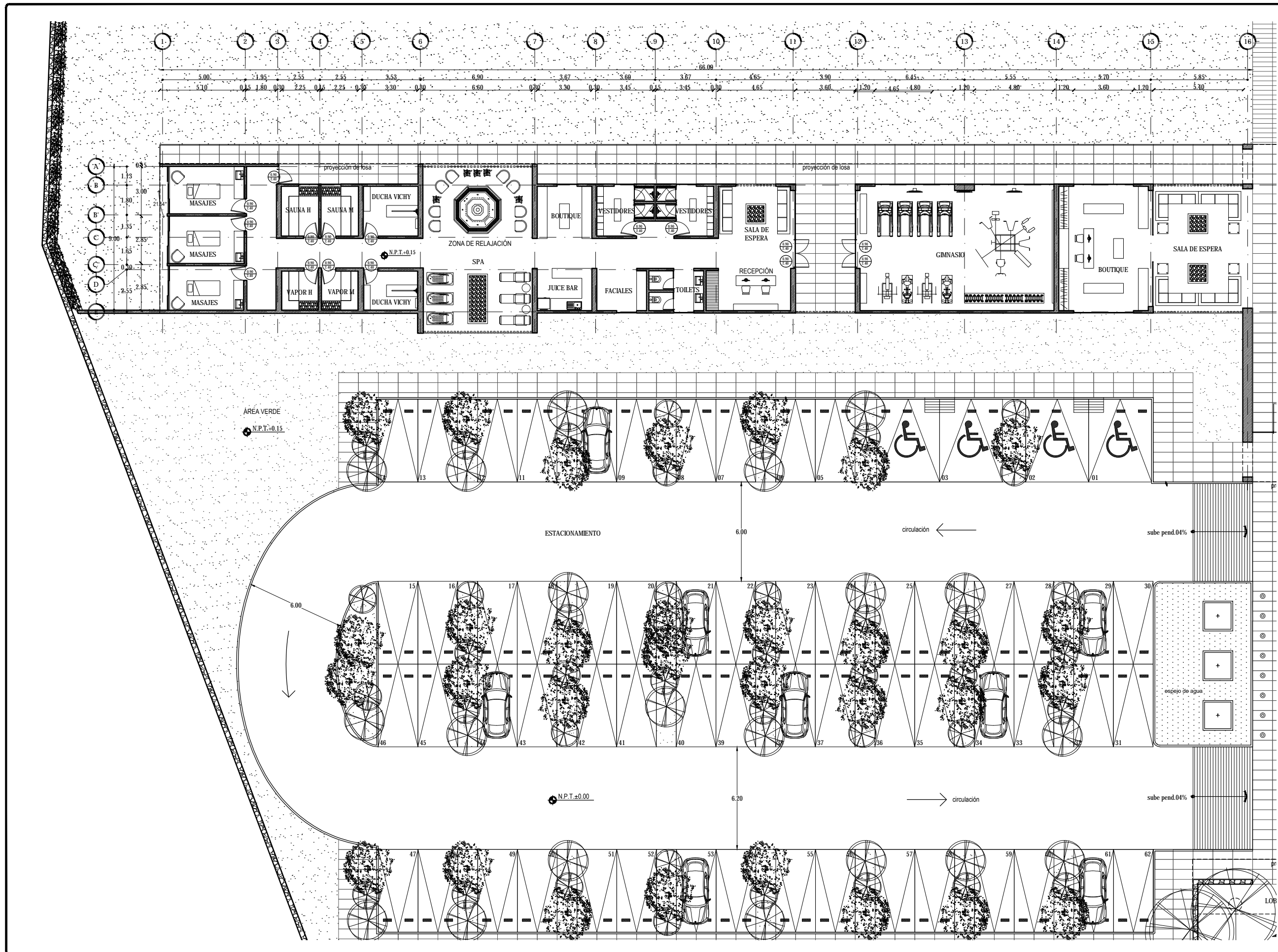
TIPO DE PLANO:
ARQUITECTÓNICO

CONTENIDO:
ADMÓN, RESTAURANTE Y SERVICIOS PLANTA BAJA

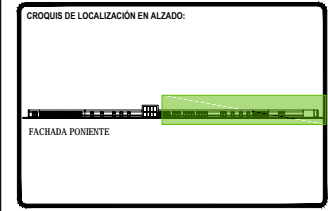
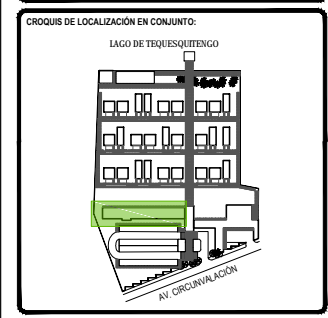
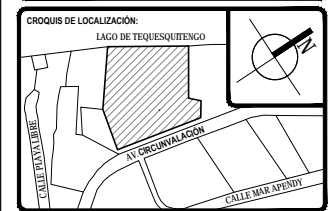
ASESORES:
DR. ARQ. ÓSCAR A. ENRIQUÉZ DELGADO,
ARQ. J. EDUARDO SCHUTTE GÓMEZ Y UGARTE,
ARQ. JAVIER SENSISAN AGUILAR.

ESCALA: **1:100**
CLAVE:
COTAS: **METROS**
FECHA: **10 / JUNIO / 2016**
ARQ-03





UNIVERSIDAD NACIONAL AUTÓNOMA DE MÉXICO
 FACULTAD DE ARQUITECTURA
 TALLER JORGE GONZÁLEZ REYNA
 SEMINARIO DE TITULACIÓN 2016-2



Simbología:

[Symbol]	[Symbol]	[Symbol]
[Symbol]	[Symbol]	[Symbol]
[Symbol]	[Symbol]	[Symbol]

TOTAL DE ÁREAS:

ÁREAS CONSTRUIDAS	m ²	ÁREAS LIBRES	m ²
Salas	3,942.00		
Recepción - Bar	476.00	Área verde	12,481.00
Administración	197.00		
Spa - Camerita	392.00		
Servicios	151.00		
Comedor	803.00		
TOTAL	6,161.00	TOTAL	12,481.00
TOTAL TERRENO	6,161.00	TOTAL	18,642.00

UBICACIÓN:
 Av. Circunvalación 62915. Tequesquitengo, Municipio de Juchitán de Zaragoza, Morelos, México.

PROYECTO:
HOTEL ECOTURÍSTICO PEUALI


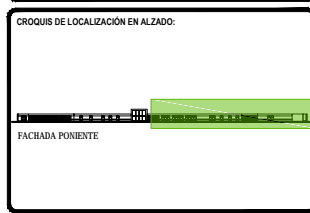
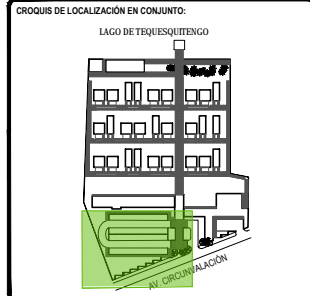
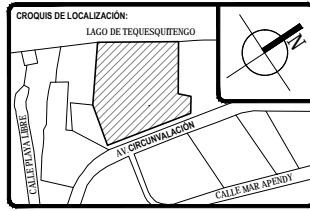
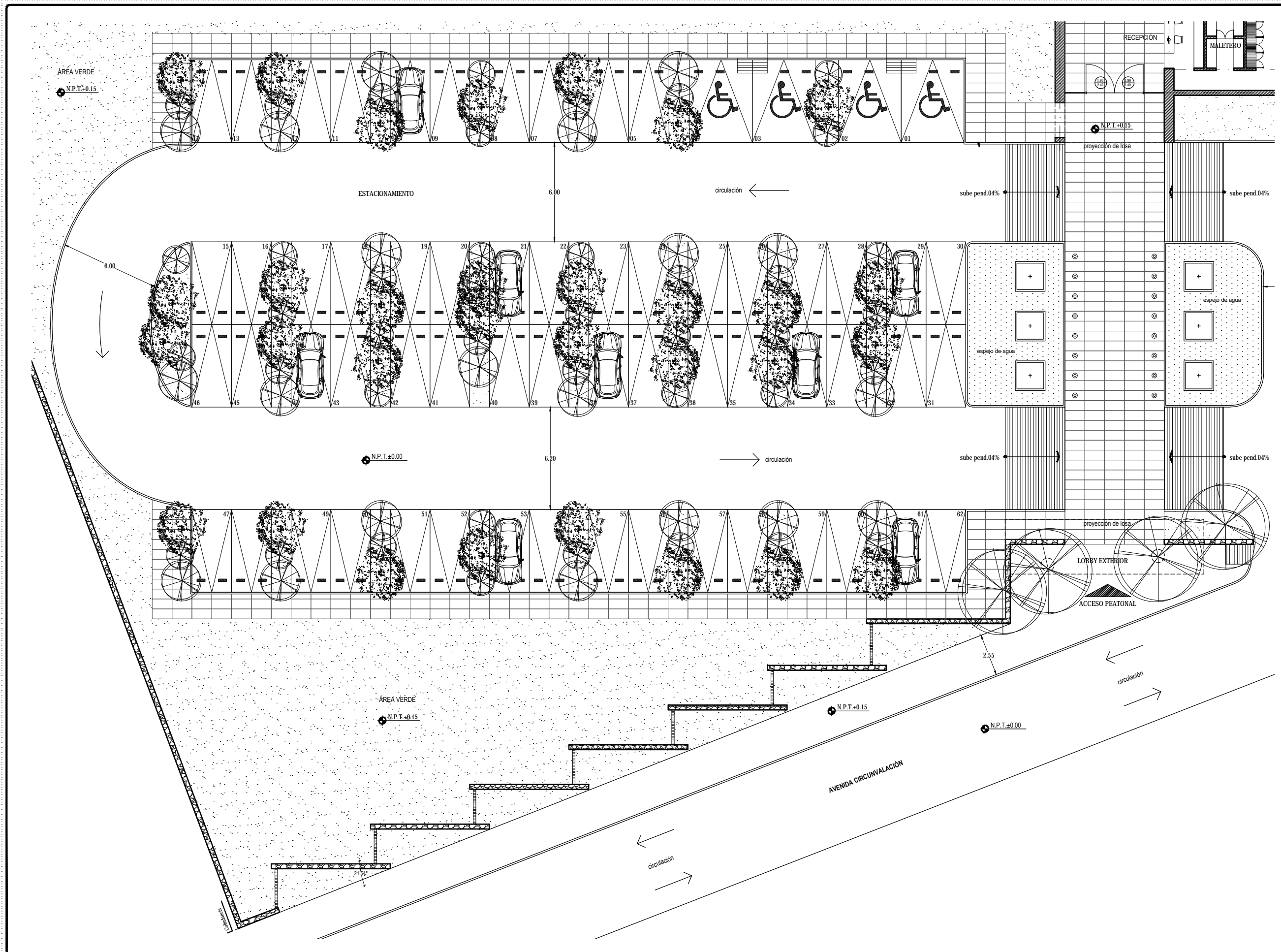
ALUMNO:
 CINTHYA MORALES DÍAZ

TIPO DE PLANO:
ARQUITECTÓNICO

CONTENIDO:
 SPA Y GIMNASIO
 PLANTA BAJA

ASESORES:
 DR. ARQ. ÓSCAR A. ENRIQUÉZ DELGADO.
 ARQ. J. EDUARDO SCHÜTTE GÓMEZ Y UGARTE.
 ARQ. JAVIER SEMOSILAN AGUILAR.

ESCALA: 1:100	CLAVE:
COTAS: METROS	ARQ-04
FECHA: 10 / JUNIO / 2016	



TOTAL DE ÁREAS:	
ÁREAS CONSTRUIDAS	ÁREAS LIBRES
Salón	3,942.00
Restaurante - Bar	476.00
Administración	197.00
Spa - Climatización	392.00
Servicios	151.00
Comunes	983.00
TOTAL	6,181.00
TOTAL TERRENO	18,481.00

UBICACIÓN:
Av. Circunvalación 62915, Tequesquitengo, Municipio de Jiquila de Juárez, Morelos, México.

PROYECTO:
HOTEL ECOTURÍSTICO PEUALÍ

ALUMNO:
CINTHYA MORALES DÍAZ

TIPO DE PLANO:
ARQUITECTÓNICO

CONTENIDO:
ESTACIONAMIENTO
PLANTA BAJA

ASESORES:
DR. ARQ. ÓSCAR A. ENRIQUÉZ DELGADO.
ARQ. J. EDUARDO SCHITTE GÓMEZ Y UGARTE.
ARQ. JAVIER SENSISAN AGUILAR.

ESCALA:
1:100


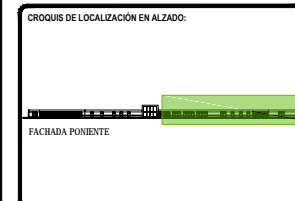
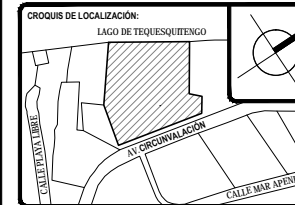
COTAS:
METROS

FECHA:
10 / JUNIO / 2016

CLAVE:
ARQ-05



UNIVERSIDAD NACIONAL AUTÓNOMA DE MÉXICO
 FACULTAD DE ARQUITECTURA
 TALLER JORGE GONZÁLEZ REVILLA
 SEMINARIO DE TITULACIÓN 2016-2



TOTAL DE ÁREAS:

ÁREAS CONSTRUIDAS	m ²	ÁREAS LIBRES	m ²
Sobras	3,942.00		
Reclamación Bar	476.00	Área verde	12,481.00
Administración	197.00		
Spa - Climatización	392.00		
Servicios	151.00		
Comunes	863.00		
TOTAL	6,161.00	TOTAL	12,481.00
TOTAL TERRENO			18,642.00

UBICACIÓN:
 Av. Circunvalación 62915. Tequesquitengo, Municipio de Jiquila de Juárez, Morelos, México.

PROYECTO:
HOTEL ECOTURÍSTICO PEUALI

ALUMNO:
 CINTHYA MORALES DÍAZ

TIPO DE PLANO:
ARQUITECTÓNICO

CONTENIDO:
 BAR Y ALBERCA
 PLANTA BAJA

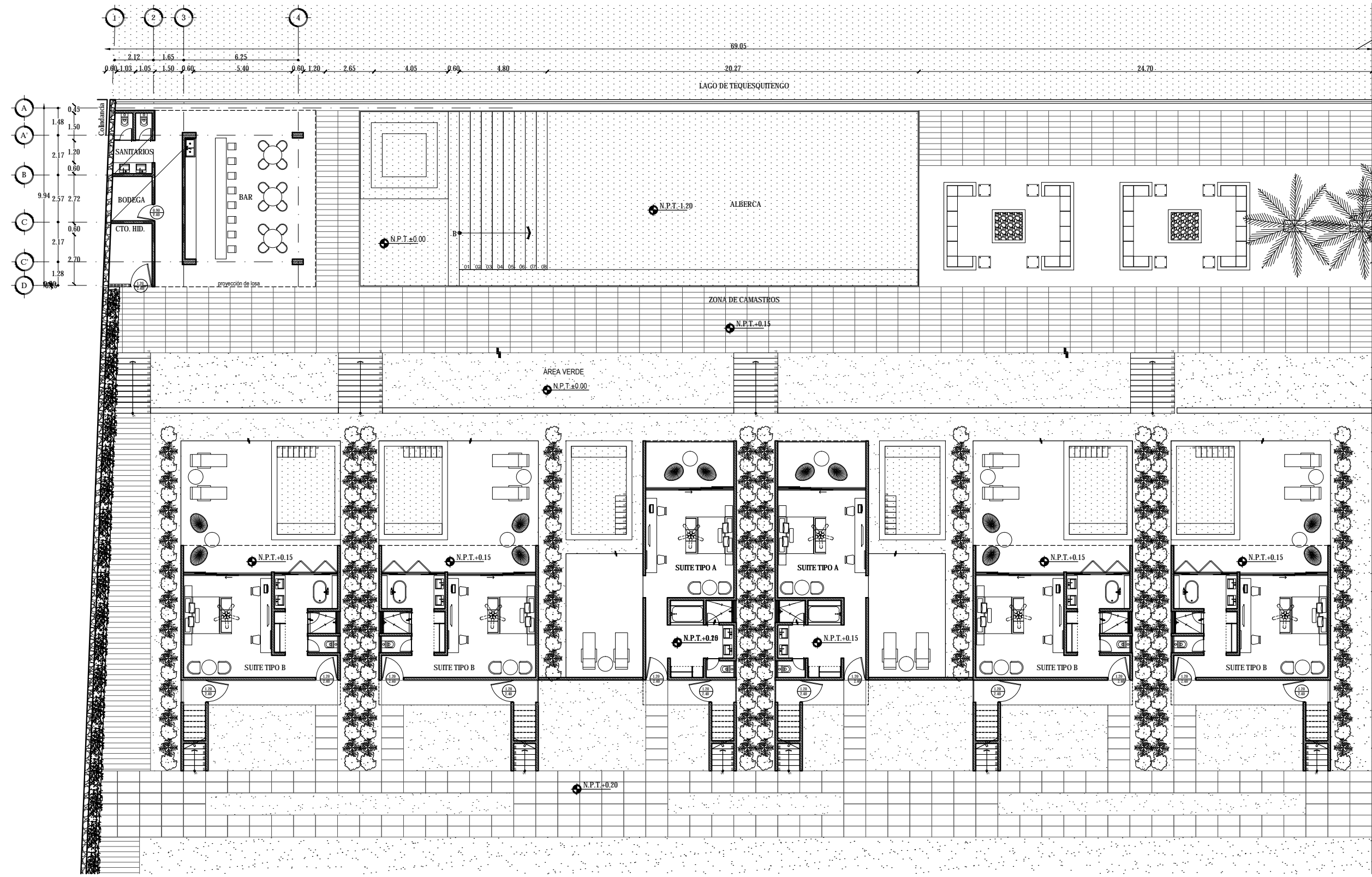
ASESORES:
 DR. ARQ. ÓSCAR A. ENRIQUEZ DELGADO.
 ARQ. J. EDUARDO SCHUTTE GÓMEZ Y UGARTE.
 ARQ. JAVIER SENSUANI AGUILAR.


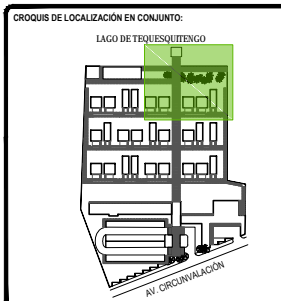
ESCALA:
1:100

COTAS:
 METROS

FECHA:
 10 / JUNIO / 2016

CLAVE:
ARQ-06





TOTAL DE ÁREAS:

ÁREAS CONSTRUIDAS	m ²	ÁREAS LIBRES	m ²
Salón	3,942.00		
Restaurante - Bar	476.00	Área verde	12,481.00
Administración	197.00		
Spa - Gimnasio	392.00		
Servicios	151.00		
Comercio	862.00		
TOTAL	6,161.00	TOTAL	12,481.00
TOTAL TERRENO			18,642.00

UBICACIÓN:
Av. Circunvalación 62915. Tequesquilingo, Municipio de Jiquilá de Juárez, Morelos, México.

PROYECTO:
HOTEL ECOTURÍSTICO PEUALI

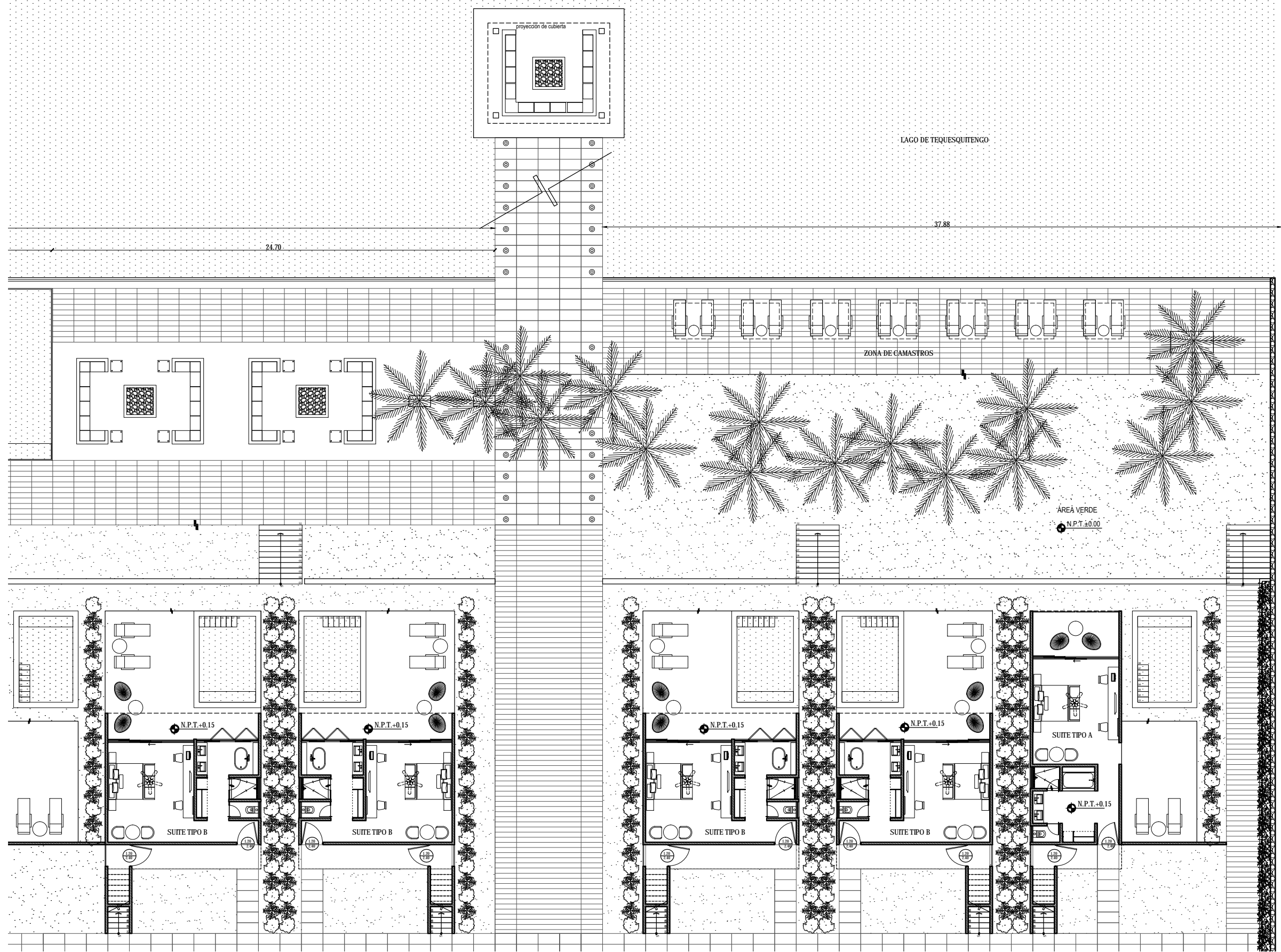
ALUMNO:
CINTHYA MORALES DÍAZ

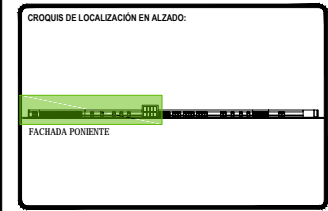
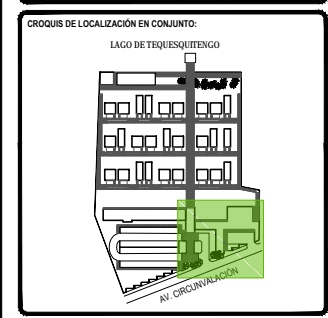
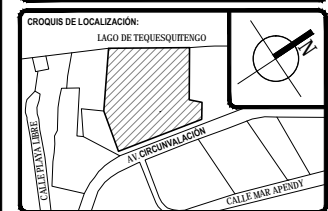
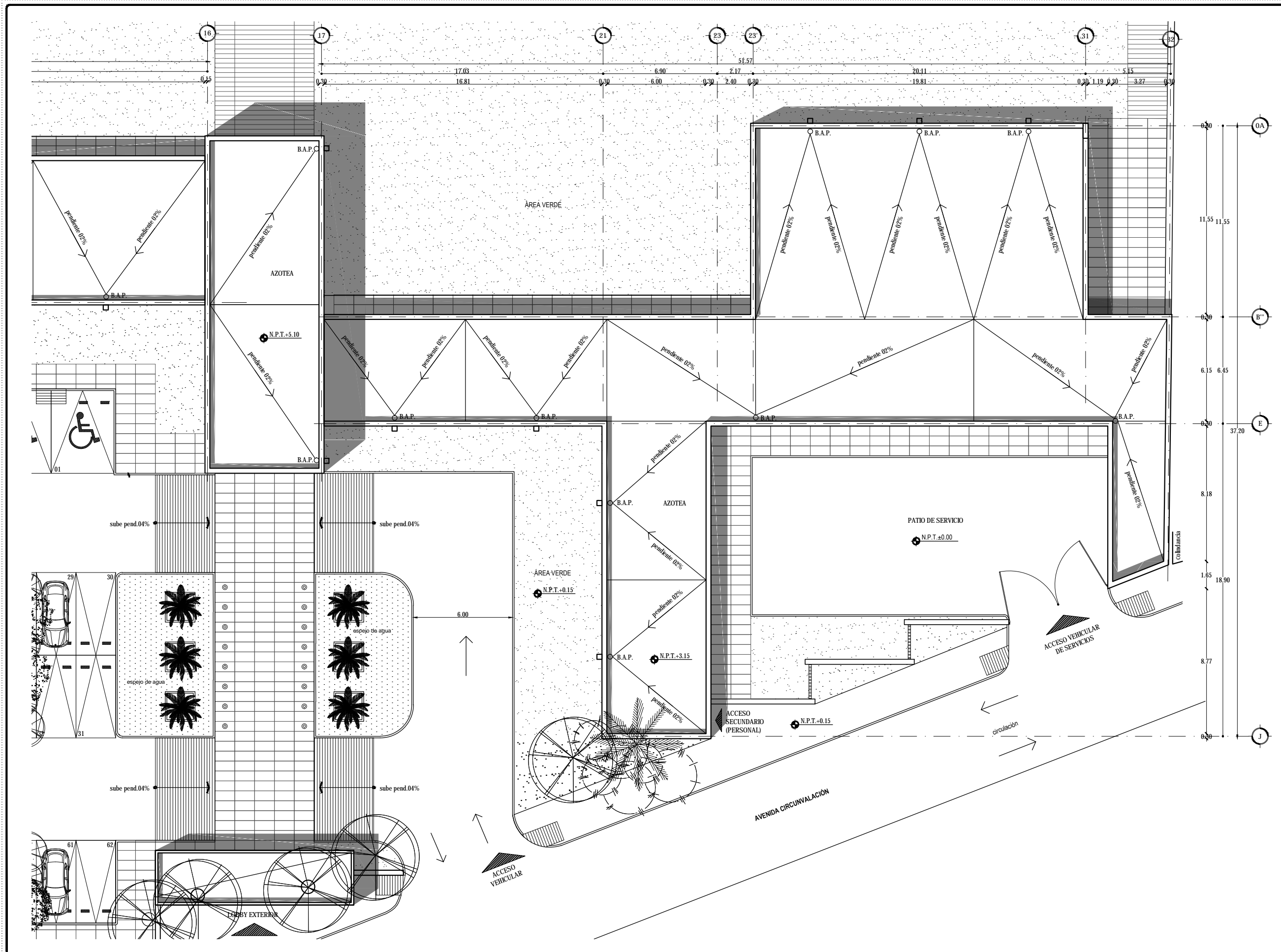
TIPO DE PLANO:
ARQUITECTÓNICO

CONTENIDO:
ZONA DE CAMASTROS Y MUELLE PLANTA BAJA

ASESORES:
DR. ARQ. ÓSCAR A. ENRIQUÉZ DELGADO.
ARQ. J. EDUARDO SCHITTE GÓMEZ Y UGARTE.
ARQ. JAVIER SENSUANI AGUILAR.

ESCALA: 1:100
CLAVE: ARQ-07
COTAS: METROS
FECHA: 10 / JUNIO / 2016





SÍMBOLOGÍA:

[Symbol]	[Symbol]	[Symbol]	[Symbol]
[Symbol]	[Symbol]	[Symbol]	[Symbol]

TOTAL DE ÁREAS:

ÁREAS CONSTRUIDAS	m ²	ÁREAS LIBRES	m ²
Sobras	3,942.00		
Mantenimiento: Bar	476.00	Área verde	12,481.00
Administración	197.00		
Spa - Climatización	392.00		
Servicios	151.00		
Comunes	983.00		
TOTAL	6,181.00	TOTAL	12,481.00
TOTAL TERRENO			18,642.00

UBICACIÓN:
Av. Circunvalación 62915, Tequesquengo, Municipio de Jiquila de Juárez, Morelos, México.

PROYECTO:
HOTEL ECOTURÍSTICO PEUALI

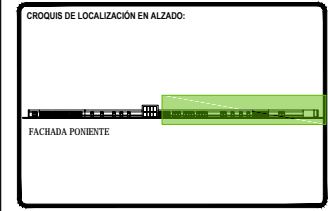
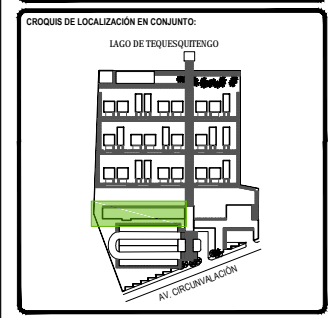
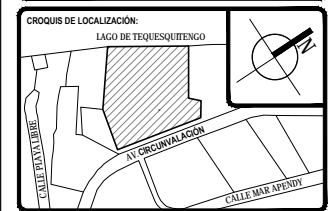
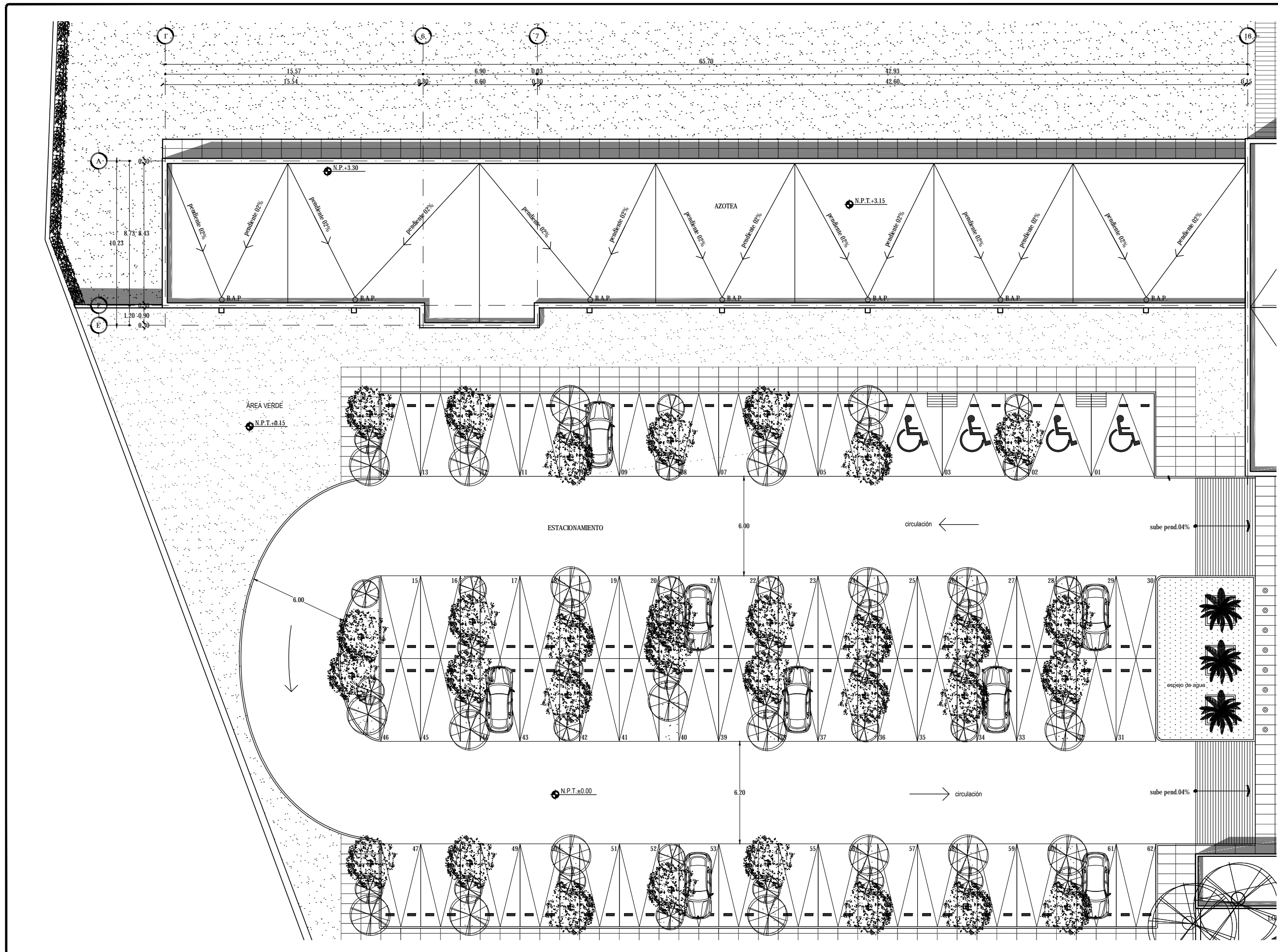
ALUMNO:
CINTHYA MORALES DÍAZ

TIPO DE PLANO:
ARQUITECTÓNICO

CONTENIDO:
ADMON, RESTAURANTE Y SERVICIOS PLANTA TECHOS

ASESORES:
DR. ARQ. ÓSCAR A. ENRIQUÉZ DELGADO,
ARQ. J. EDUARDO SCHITTE GÓMEZ Y UGARTE,
ARQ. JAVIER SENSOSAN AGUILAR.

ESCALA: 1:100	CLAVE:
COTAS: METROS	ARQ-08
FECHA: 10 / JUNIO / 2016	



SYMBOLOGÍA:

[Symbol]	[Symbol]	[Symbol]	[Symbol]
[Symbol]	[Symbol]	[Symbol]	[Symbol]
[Symbol]	[Symbol]	[Symbol]	[Symbol]
[Symbol]	[Symbol]	[Symbol]	[Symbol]

TOTAL DE AREAS:

ÁREAS CONSTRUIDAS	m ²	ÁREAS LIBRES	m ²
Salas	3,942.00	Área verde	12,481.00
Restaurante - Bar	476.00		
Administración	197.00		
Spa - Camerita	392.00		
Servicios	151.00		
Comunas	803.00		
TOTAL	6,161.00	TOTAL	12,481.00
TOTAL TERRENO	6,161.00	TOTAL	18,642.00

UBICACIÓN:
Av. Circunvalación 62915. Tequesquitengo, Municipio de Juchitán de Juárez, Morelos, México.

PROYECTO:
HOTEL ECOTURÍSTICO PEUALI

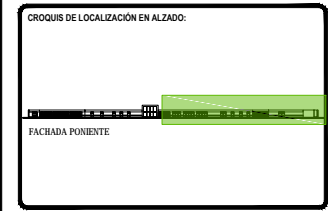
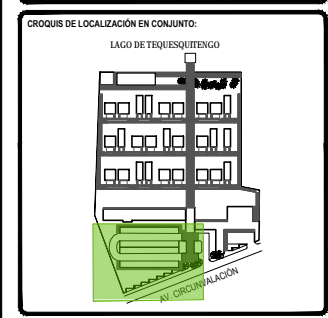
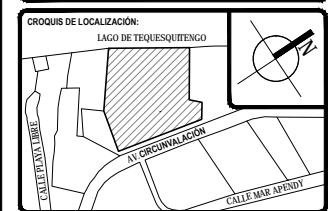
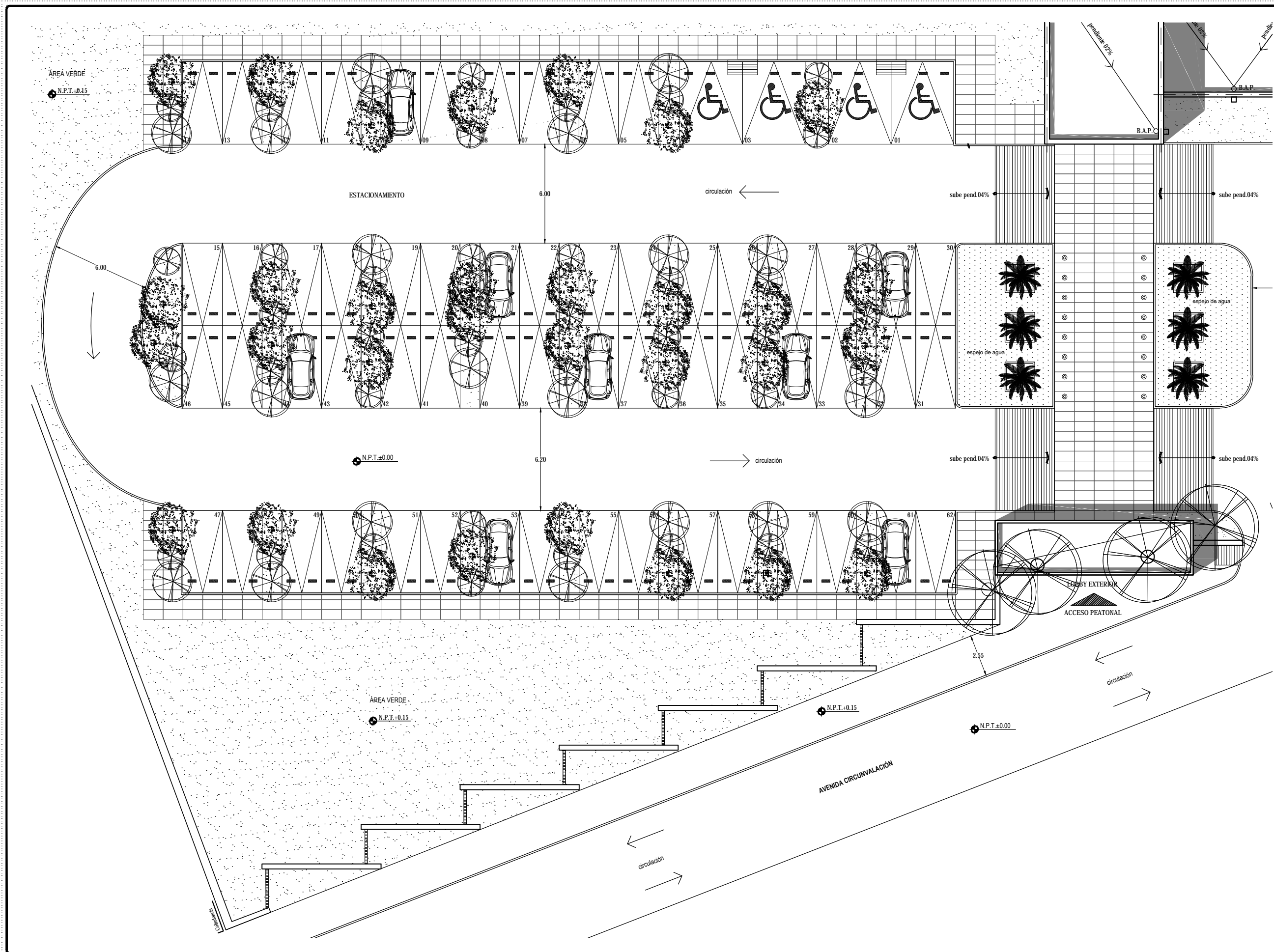
ALUMNO:
CINTHYA MORALES DÍAZ

TIPO DE PLANO:
ARQUITECTÓNICO

CONTENIDO:
SPA Y GIMNASIO
PLANTA TECHOS

ASESORES:
DR. ARQ. ÓSCAR A. ENRIQUEZ DELGADO.
ARQ. J. EDUARDO SCHÜTTE GÓMEZ Y UGARTE.
ARQ. JAVIER SEMOSILAN AGUIAR.

ESCALA: 1:100	CLAVE:
COTAS: METROS	ARQ-09
FECHA: 10 / JUNIO / 2016	



FACHADA FUENTE

SIMBOLOGÍA:

TOTAL DE ÁREAS:		ÁREAS LIBRES	
ÁREAS CONSTRUIDAS	m ²	ÁREAS LIBRES	m ²
Salón	3,942.00	Área verde	12,481.00
Recepción - Bar	476.00		
Administración	197.00		
Spa - Climatización	392.00		
Servicios	151.00		
Comedor	863.00		
TOTAL	6,161.00	TOTAL	12,481.00
TOTAL TERRENO	6,161.00	TOTAL	18,642.00

UBICACIÓN:
Av. Circunvalación 62915, Tequesquitengo, Municipio de Jiquila de Juárez, Morelos, México.

PROYECTO:
HOTEL ECOTURÍSTICO PEUALÍ

ALUMNO:
CINTHYA MORALES DÍAZ

TIPO DE PLANO:
ARQUITECTÓNICO

CONTENIDO:
**ESTACIONAMIENTO
PLANTA TECHOS**

ASESORES:
DR. ARQ. ÓSCAR A. ENRIQUÉZ DELGADO.
ARQ. J. EDUARDO SCHITTE GÓMEZ Y UGARTE.
ARQ. JAVIER SENSOSAN AGUILAR.

ESCALA: **1:100**


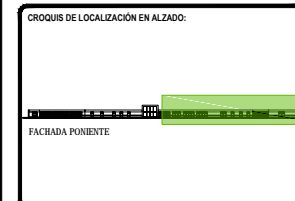
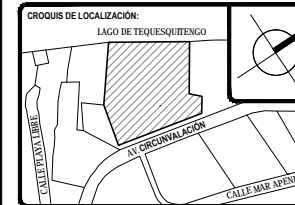
COTAS: **METROS**

FECHA: **10 / JUNIO / 2016**

CLAVE: **ARQ-10**



UNIVERSIDAD NACIONAL AUTÓNOMA DE MÉXICO
 FACULTAD DE ARQUITECTURA
 TALLER JORGE GONZÁLEZ REYNA
 SEMINARIO DE TITULACIÓN 2016-2



TOTAL DE ÁREAS:

ÁREAS CONSTRUIDAS	m ²	ÁREAS LIBRES	m ²
Sobras	3,942.00		
Administración - Bar	476.00	Área verde	12,481.00
Administración	197.00		
Spa - Climatización	392.00		
Servicios	151.00		
Comunes	863.00		
TOTAL	6,161.00	TOTAL	12,481.00
TOTAL TERRENO			18,642.00

UBICACIÓN:
 Av. Circunvalación 62915, Tequesquengo, Municipio de Jiquila de Juárez, Morelos, México.

PROYECTO:
HOTEL ECOTURÍSTICO PEUALI

ALUMNO:
 CINTHYA MORALES DÍAZ

TIPO DE PLANO:
ARQUITECTÓNICO

CONTENIDO:
 BAR Y ALBERCA
 PLANTA TECHOS

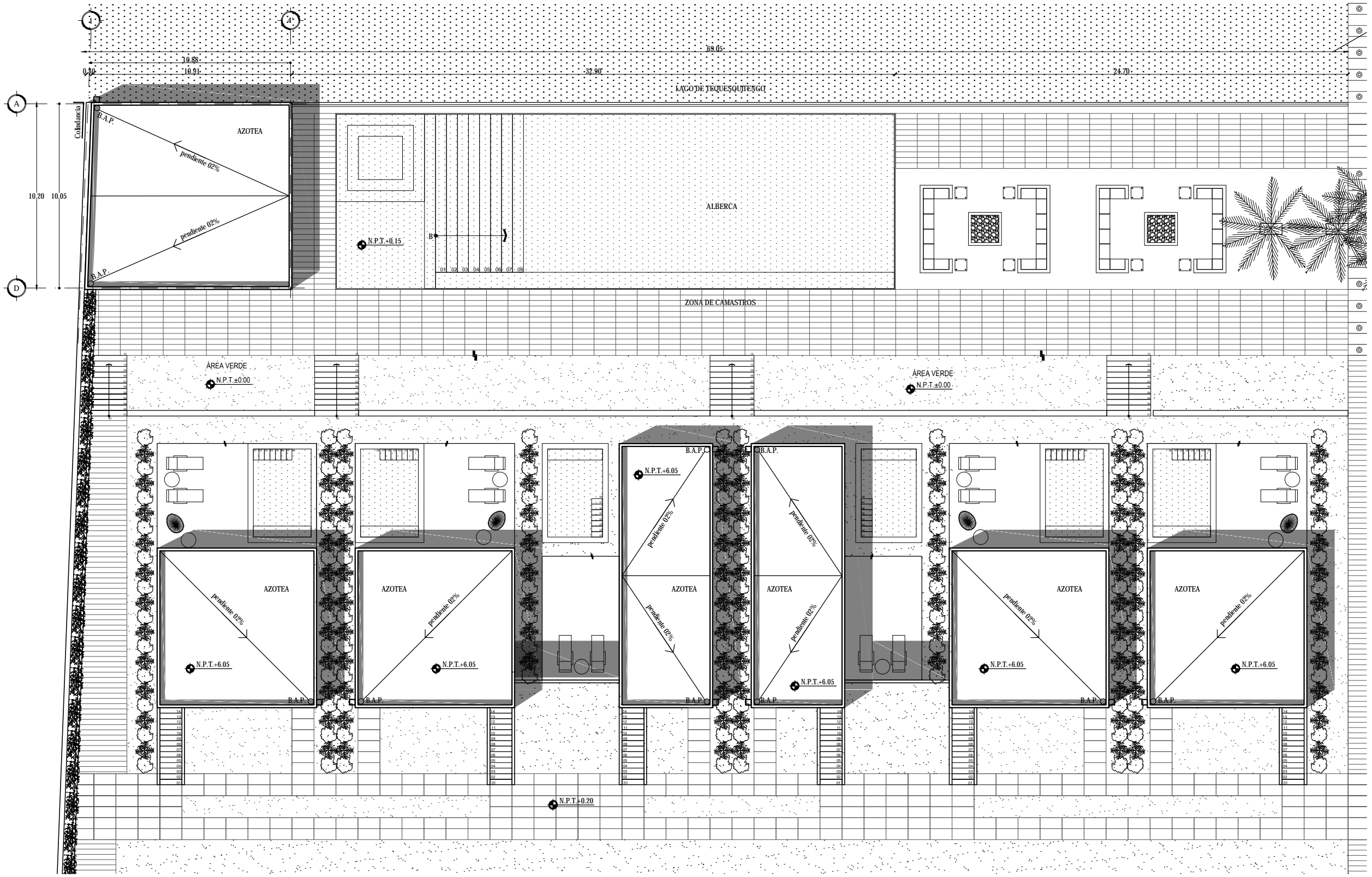
ASESORES:
 DR. ARQ. ÓSCAR A. ENRIQUEZ DELGADO.
 ARQ. J. EDUARDO SCHITTE GÓMEZ YUGARTE.
 ARQ. JAVIER SENSOSAN AGUILAR.


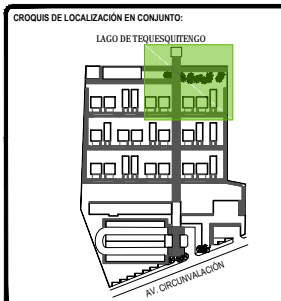
ESCALA:
1:100

COTAS:
 METROS

FECHA:
 10 / JUNIO / 2016

CLAVE:
ARQ-11





TOTAL DE ÁREAS:

ÁREAS CONSTRUIDAS	m ²	ÁREAS LIBRES	m ²
Salón	3,942.00		
Recepción - Bar	476.00	Área verde	12,481.00
Administración	197.00		
Spa - Gimnasio	392.00		
Servicios	151.00		
Cocinas	362.00		
TOTAL	6,161.00	TOTAL	12,481.00
TOTAL TERRENO			18,642.00

UBICACIÓN:
Av. Circunvalación 62915. Tequesquingo, Municipio de Jiquila de Juárez, Morelos, México.

PROYECTO:
HOTEL ECOTURÍSTICO PEUALI

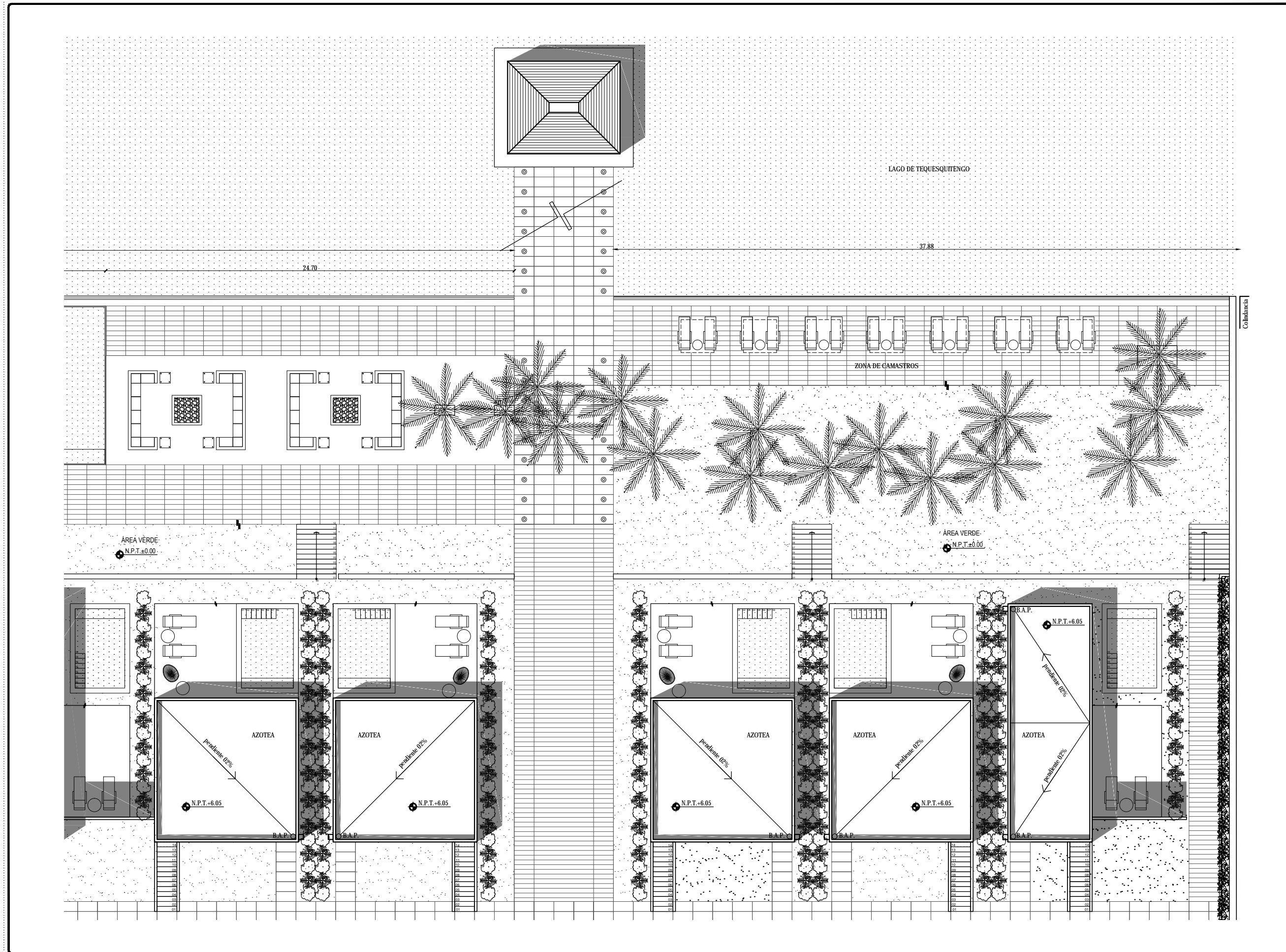
ALUMNO:
CINTHYA MORALES DÍAZ


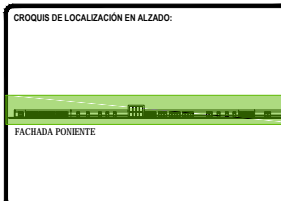
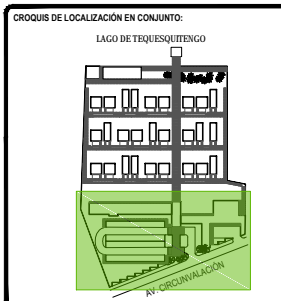
TIPO DE PLANO:
ARQUITECTÓNICO

CONTENIDO:
ZONA DE CAMASTROS Y MUELLE
PLANTA TECHOS

ASESORES:
DR. ARQ. ÓSCAR A. ENRIQUEZ DELGADO.
ARQ. J. EDUARDO SCHITTE GÓMEZ Y UGARTE.
ARQ. JAVIER SENSOSAN AGUILAR.

ESCALA: 1:100
CLAVE: ARQ-12
COTAS: METROS
FECHA: 10 / JUNIO / 2016





SÍMBOLOGÍA:

TOTAL DE ÁREAS:	
ÁREAS CONSTRUIDAS	ÁREAS LIBRES
Salón	12,481.00
Recepción - Bar	476.00
Administración	197.00
Spa - Climatización	392.00
Servicios	151.00
Comunes	863.00
TOTAL	12,481.00
TOTAL TERRENO	18,942.00

UBICACIÓN:
Av. Circunvalación 62915. Tequesquilingo, Municipio de Jiquila de Juárez, Morelos, México.

PROYECTO:
HOTEL ECOTURÍSTICO PEUALI

ALUMNO:
CINTHYA MORALES DÍAZ

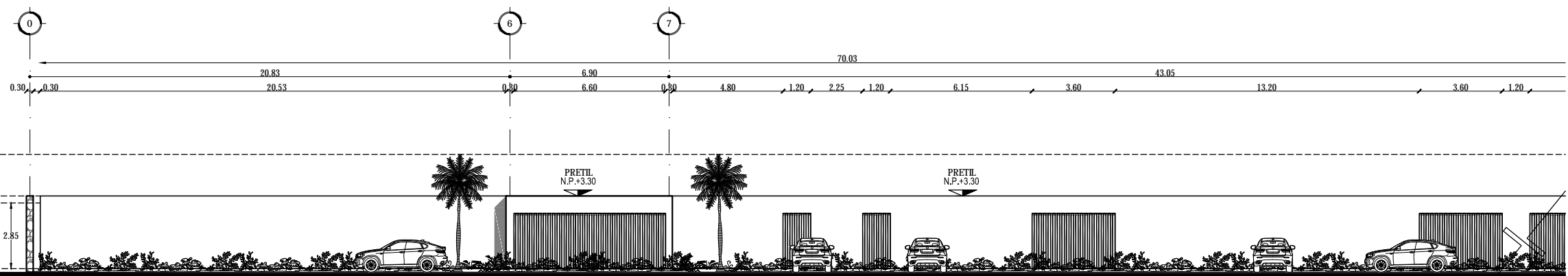
TIPO DE PLANO:
ARQUITECTÓNICO

CONTENIDO:
SERVICIOS FACHADAS

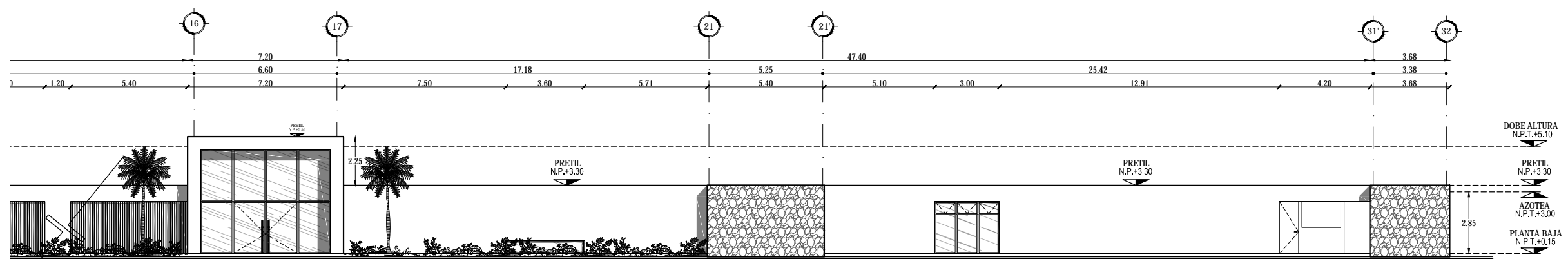
ASESORES:
DR. ARQ. ÓSCAR A. ENRIQUÉZ DELGADO.
ARQ. J. EDUARDO SCHUTTE GÓMEZ Y UGARTE.
ARQ. JAVIER SENSISAN AGUILAR.

ESCALA: 1:100
COTAS: METROS
FECHA: 10 / JUNIO / 2016


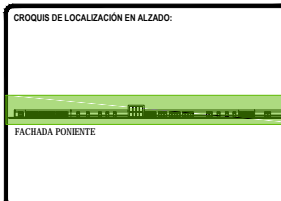
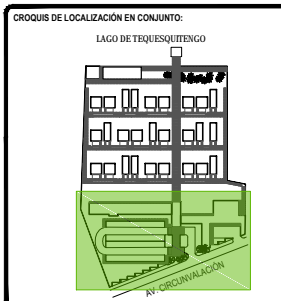
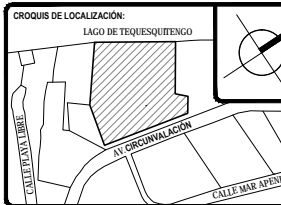
CLAVE: **ARQ-13**



FACHADA ORIENTE



FACHADA ORIENTE



TOTAL DE ÁREAS:

ÁREAS CONSTRUIDAS	m ²	ÁREAS LIBRES	m ²
Salón	3,942.00		
Recepción - Bar	476.00	Área verde	12,481.00
Administración	197.00		
Spa - Gimnasio	392.00		
Servicios	151.00		
Comunes	865.00		
TOTAL	6,163.00	TOTAL	12,481.00
TOTAL TERRENO			18,642.00

UBICACIÓN:
Av. Circunvalación 62915, Tequesquitengo, Municipio de Jiquila de Juárez, Morelos, México.

PROYECTO:
HOTEL ECOTURÍSTICO PEUALI

ALUMNO:
CINTHYA MORALES DÍAZ

TIPO DE PLANO:
ARQUITECTÓNICO

CONTENIDO:
SERVICIOS FACHADAS

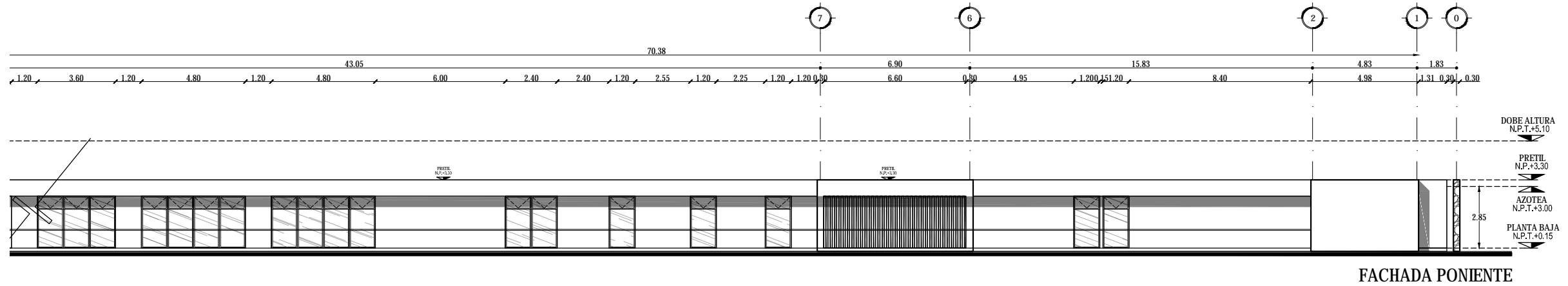
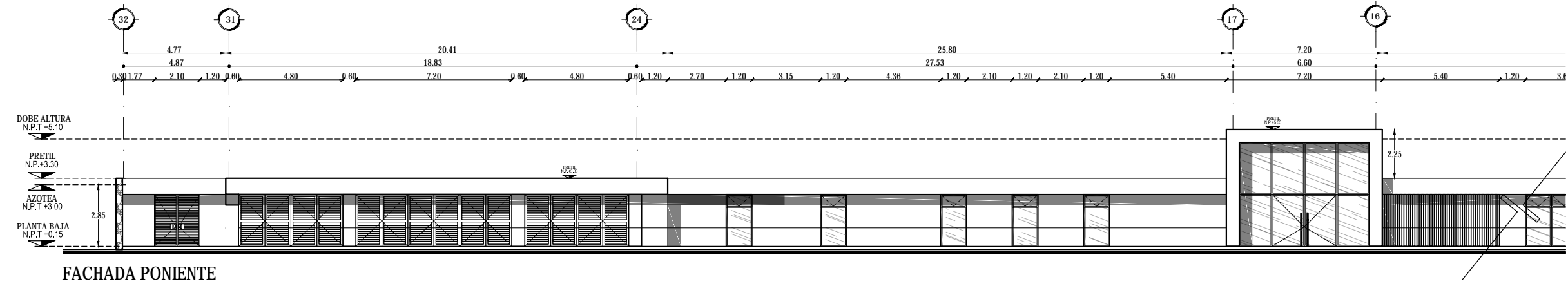
ASESORES:
DR. ARQ. ÓSCAR A. ENRIQUÉZ DELGADO.
ARQ. J. EDUARDO SCHUTTE GÓMEZ Y UGARTE.
ARQ. JAVIER SENSISAN AGUILAR.


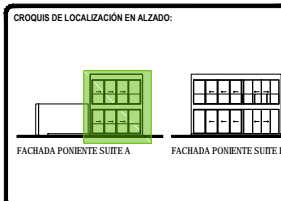
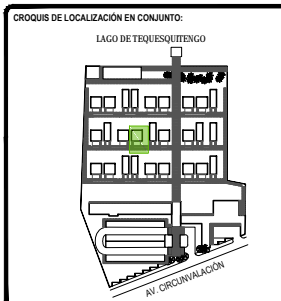
ESCALA:
1:100

COTAS:
METROS

FECHA:
10 / JUNIO / 2016

CLAVE:
ARQ-14





TOTAL DE ÁREAS:

ÁREAS CONSTRUIDAS	m ²	ÁREAS LIBRES	m ²
Salón	3,942.00		
Recepción - Bar	476.00	Área verde	12,481.00
Administración	197.00		
Spa - Ginecario	392.00		
Servicios	151.00		
Comunes	862.00		
TOTAL	6,161.00	TOTAL	12,481.00
TOTAL TERRENO			18,642.00

UBICACIÓN:
Av. Circunvalación 62915, Tequesquitengo, Municipio de Jiquila de Juárez, Morelos, México.

PROYECTO:
HOTEL ECOTURÍSTICO PEUALI

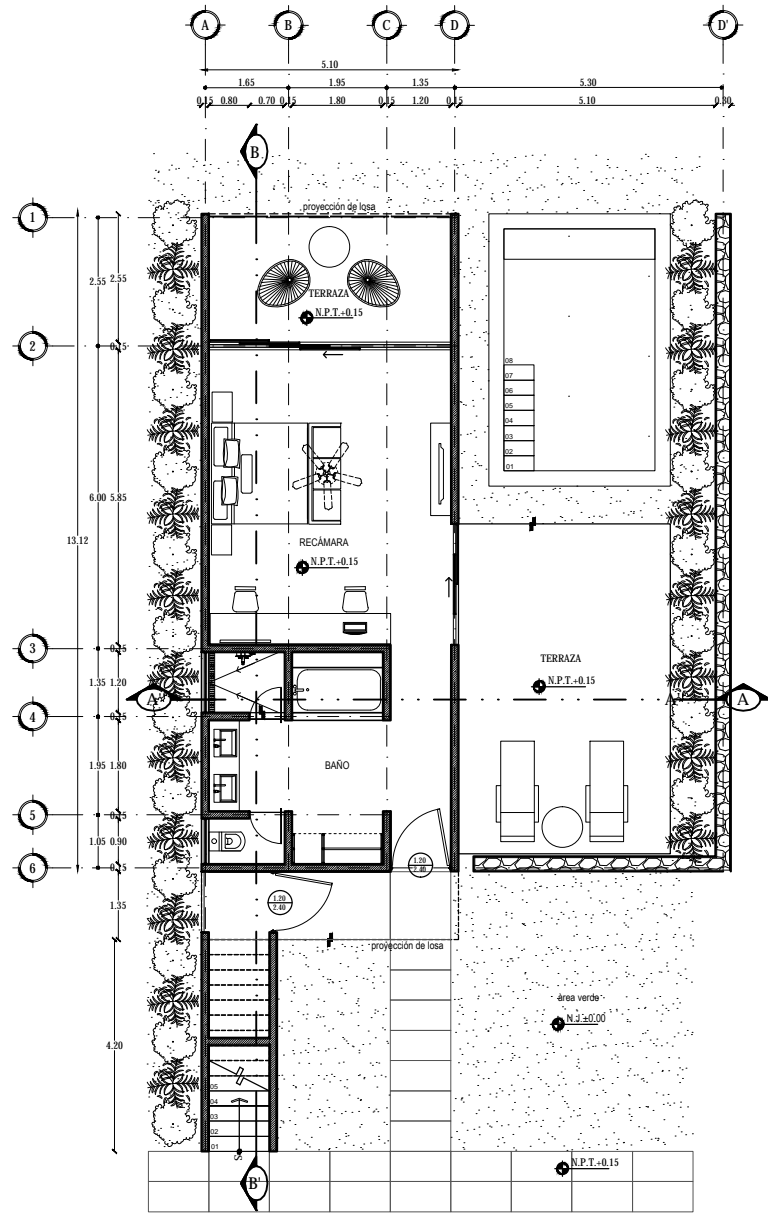
ALUMNO:
CINTHYA MORALES DÍAZ

TIPO DE PLANO:
ARQUITECTÓNICO

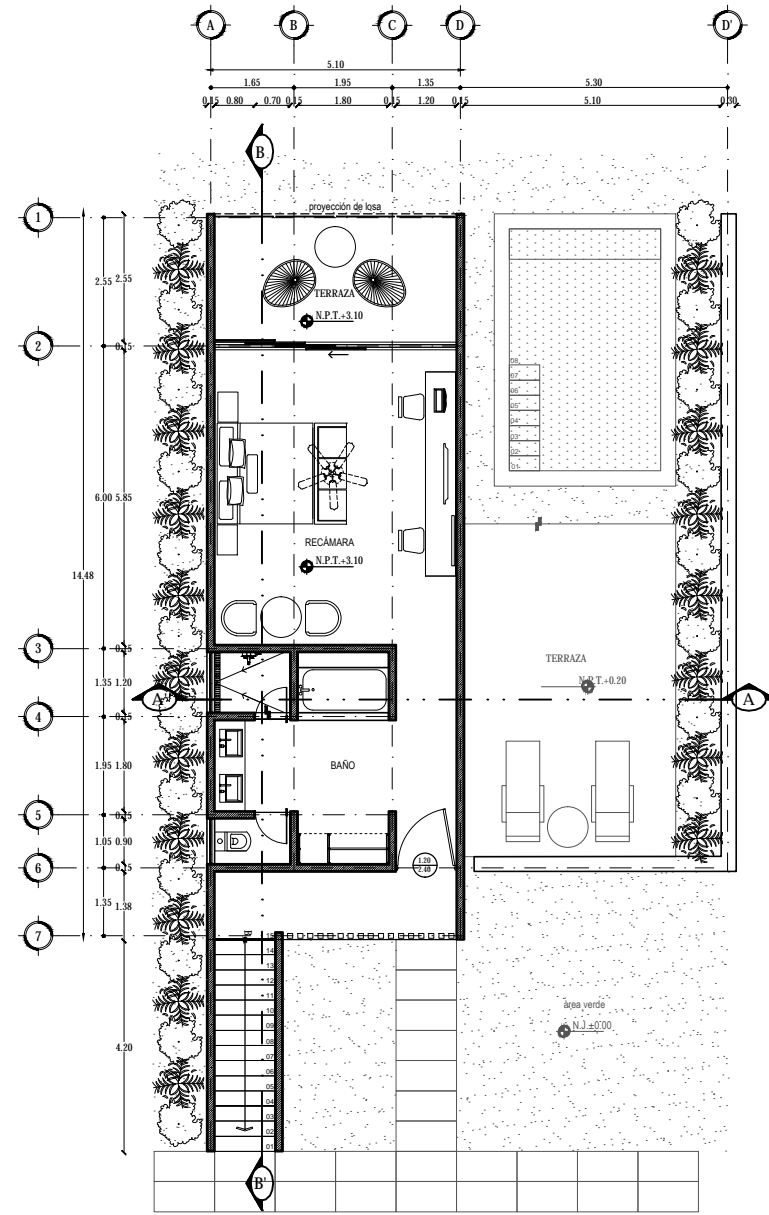
CONTENIDO:
SUITE TIPO A
PLANTAS

ASESORES:
DR. ARQ. ÓSCAR A. ENRIQUEZ DELGADO.
ARQ. J. EDUARDO SCHUTTE GÓMEZ Y UGARTE.
ARQ. JAVIER SENSISAN AGUILAR.

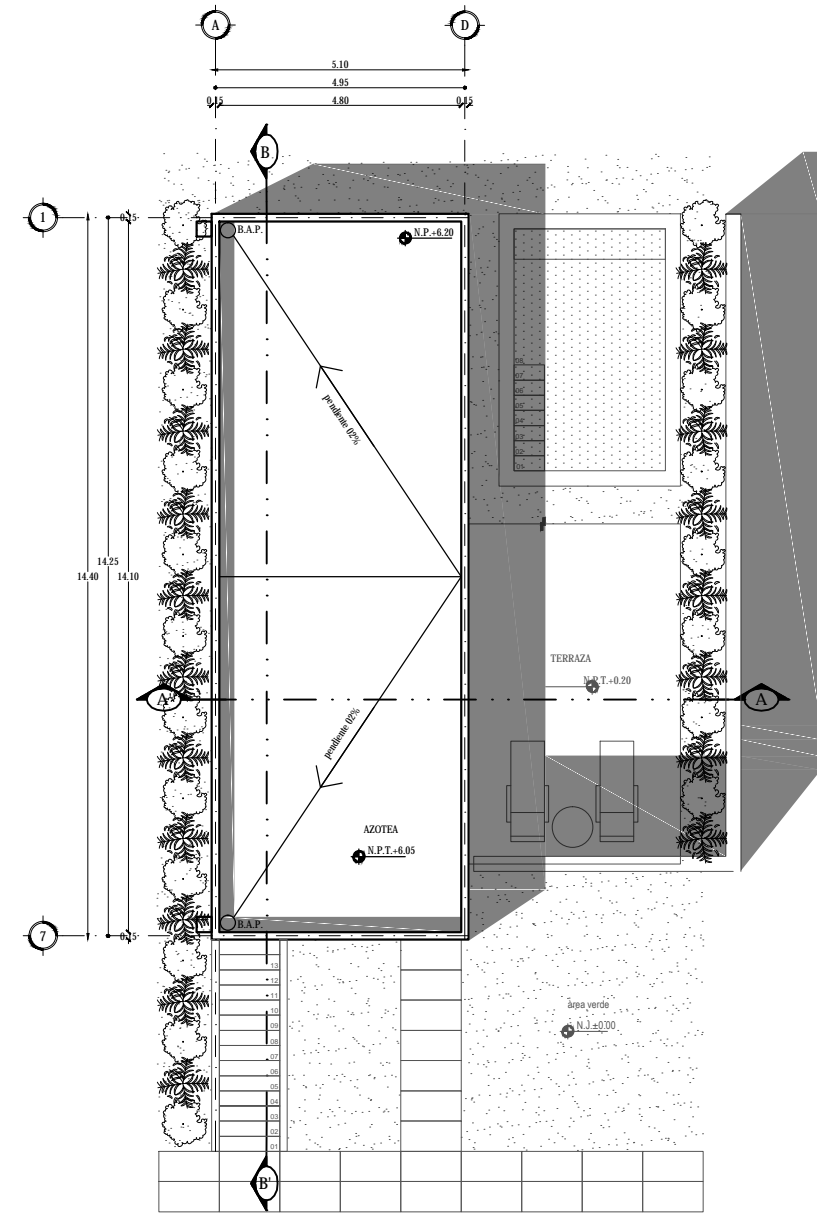
ESCALA: 1:50
CLAVE: ARQ-15
COTAS: METROS
FECHA: 10 / JUNIO / 2016



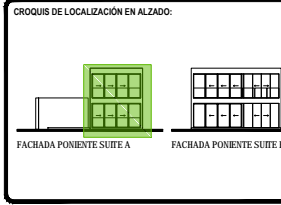
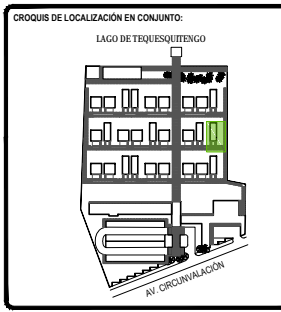
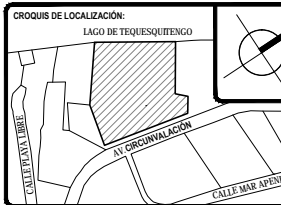
PLANTA BAJA



PLANTA ALTA



PLANTA AZOTEA



SÍMBOLOGÍA:

TOTAL DE ÁREAS:

ÁREAS CONSTRUIDAS	m ²	ÁREAS LIBRES	m ²
Solares	3,942.00		
Recepción - Bar	476.00	Área verde	12,481.00
Administración	197.00		
Spa - Gineceo	392.00		
Servicios	151.00		
Comunes	863.00		
TOTAL	6,161.00	TOTAL	12,481.00
TOTAL TERRENO			18,642.00

UBICACIÓN:
Av. Circunvalación 62915, Tequesquitengo, Municipio de Jiquila de Juárez, Morelos, México.

PROYECTO:
HOTEL ECOTURÍSTICO PEUALI

ALUMNO:
CINTHYA MORALES DÍAZ

TIPO DE PLANO:
ARQUITECTÓNICO

CONTENIDO:
SUITE TIPO A
PLANTA TECHOS Y CORTES

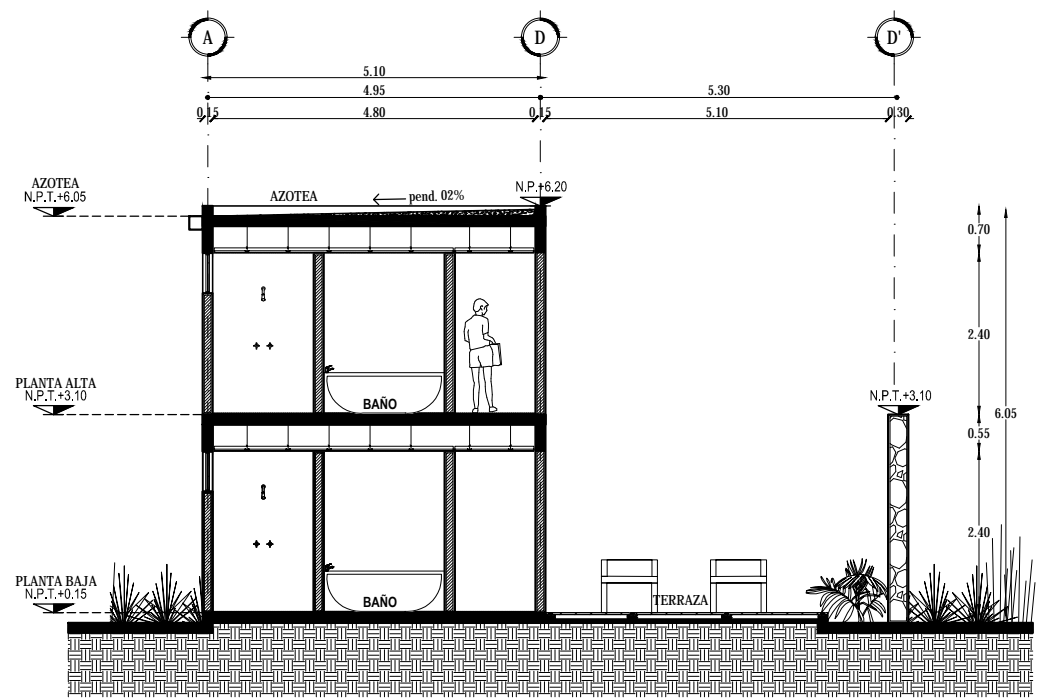
ASESORES:
DR. ARQ. ÓSCAR A. ENRIQUÉZ DELGADO.
ARQ. J. EDUARDO SCHUTTE GÓMEZ Y UGARTE.
ARQ. JAVIER SENSISAN AGUILAR.

ESCALA:
1:50

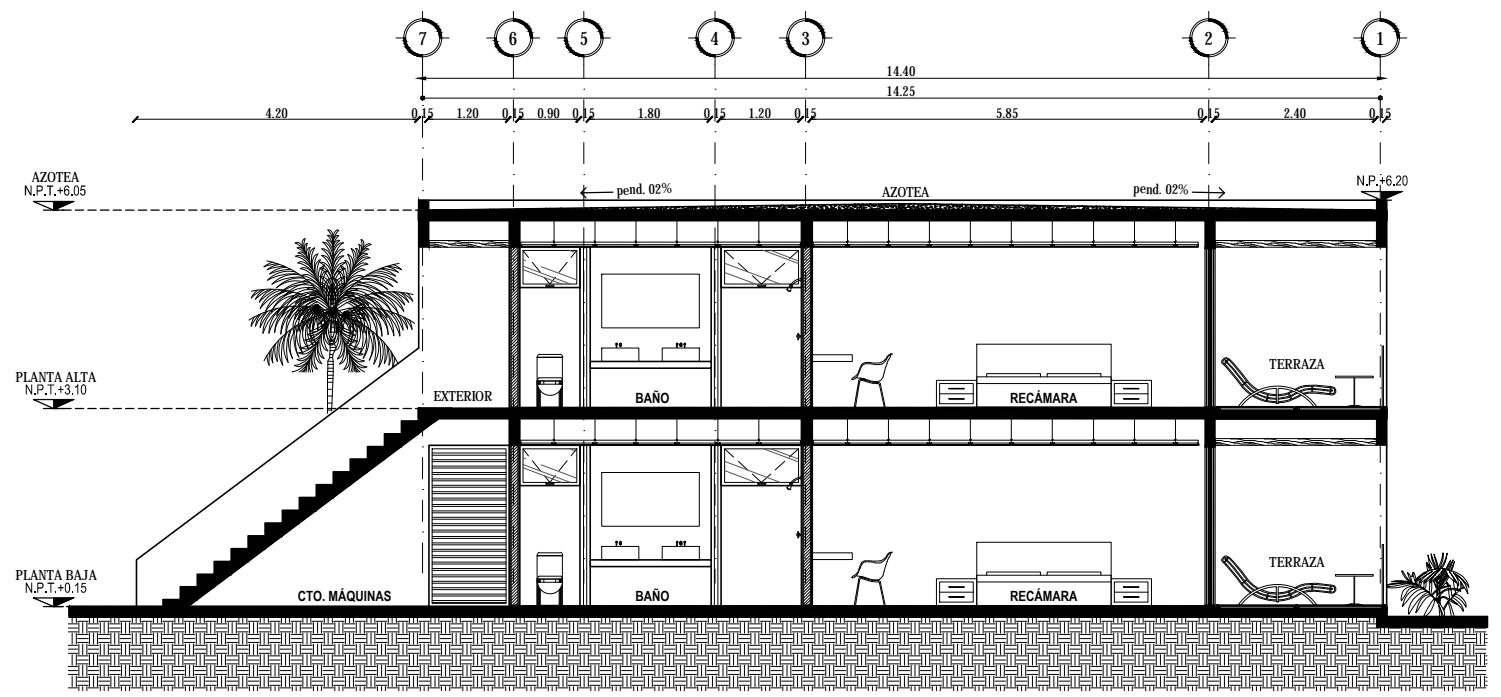
COTAS:
METROS

FECHA:
10 / JUNIO / 2016


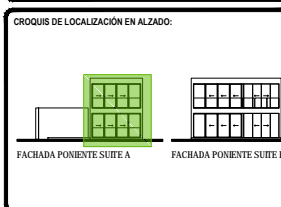
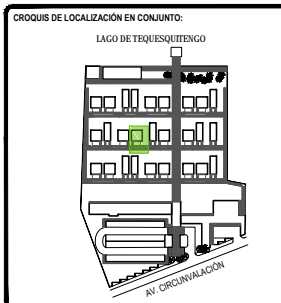
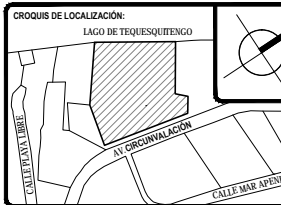
CLAVE:
ARQ-16



CORTE A-A'



CORTE B-B'



TOTAL DE ÁREAS:

ÁREAS CONSTRUIDAS	m ²	ÁREAS LIBRES	m ²
Salón	3,942.00		
Recepción - Bar	476.00	Área verde	12,481.00
Administración	197.00		
Spa - Ginecario	392.00		
Servicios	151.00		
Comunes	863.00		
TOTAL	6,161.00	TOTAL	12,481.00
TOTAL TERRENO			18,642.00

UBICACIÓN:
Av. Circunvalación 62915. Tequesquitengo, Municipio de Jiquila de Juárez, Morelos, México.

PROYECTO:
HOTEL ECOTURÍSTICO PEUALI

ALUMNO:
CINTHYA MORALES DÍAZ

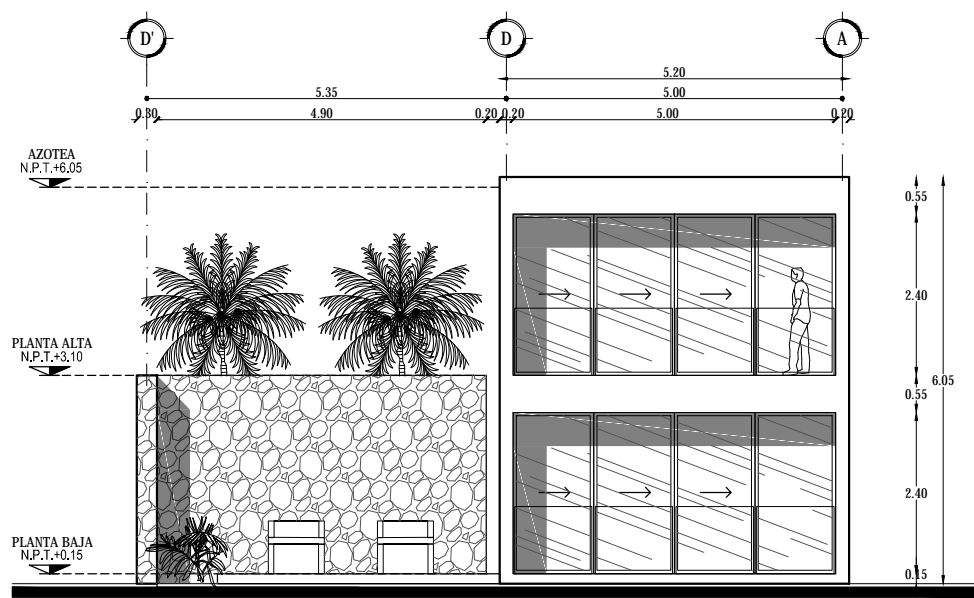
TIPO DE PLANO:
ARQUITECTÓNICO

CONTENIDO:
SUITE TIPO A FACHADAS

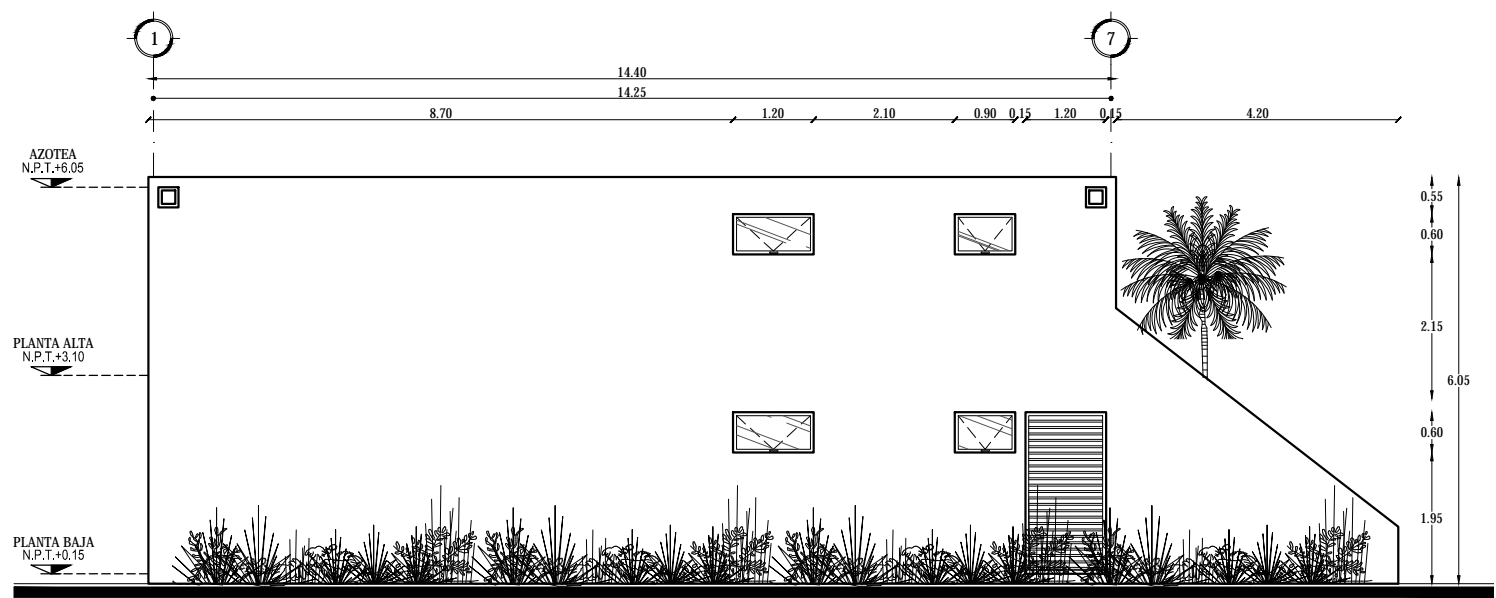
ASESORES:
DR. ARQ. ÓSCAR A. ENRIQUÉZ DELGADO.
ARQ. J. EDUARDO SCHUTTE GÓMEZ Y UGARTE.
ARQ. JAVIER SENSISAN AGUILAR.

ESCALA: 1:50
COTAS: METROS
FECHA: 10 / JUNIO / 2016

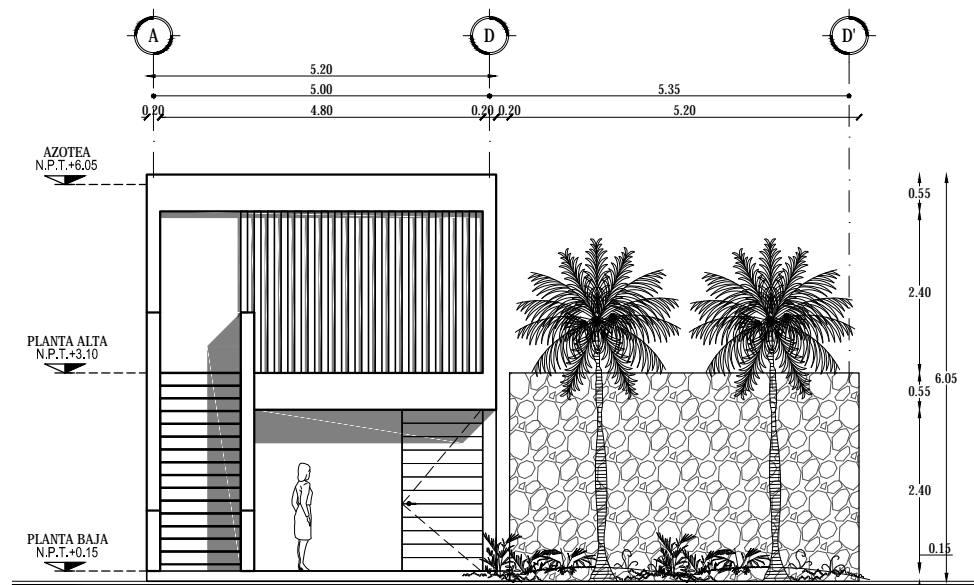
CLAVE: **ARQ-17**



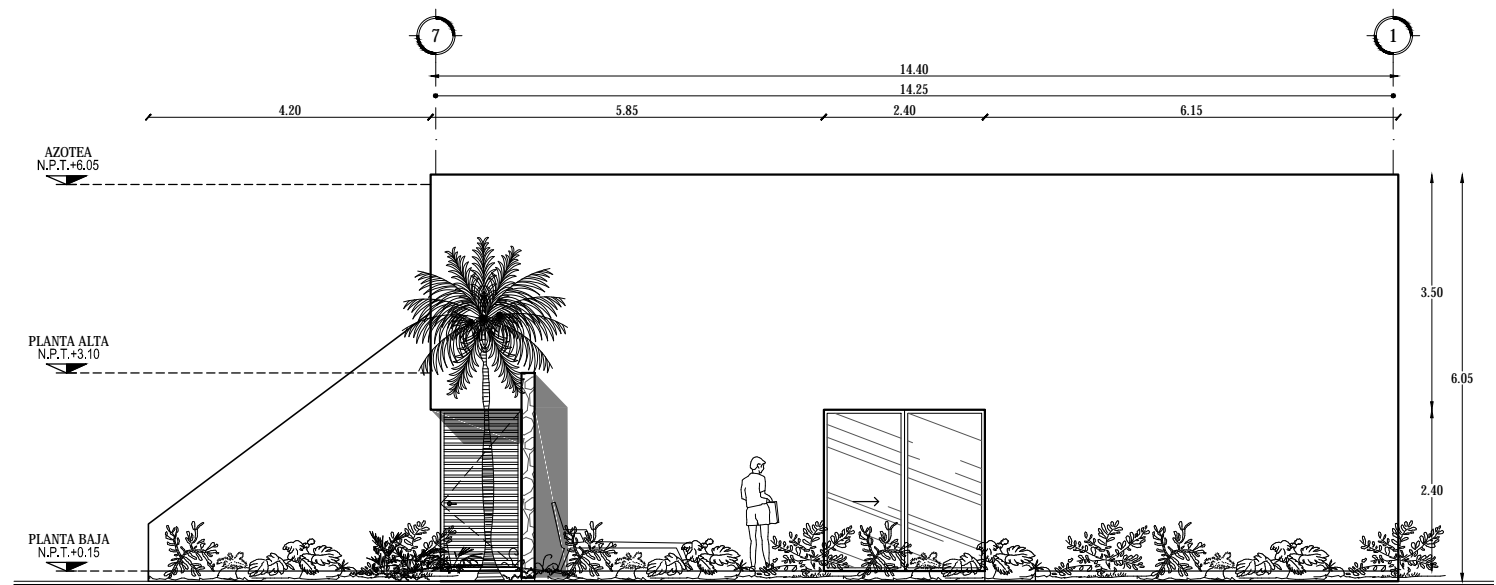
FACHADA PONIENTE




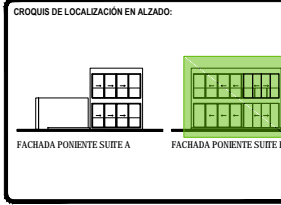
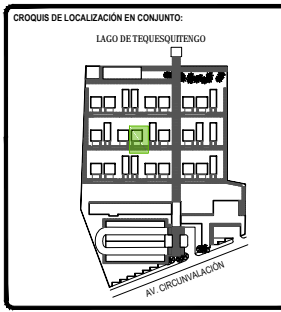
FACHADA SUR



FACHADA ORIENTE



FACHADA NORTE



TOTAL DE ÁREAS:

ÁREAS CONSTRUIDAS	m ²	ÁREAS LIBRES	m ²
Salón	3,942.00		
Recepción - Bar	476.00	Área verde	12,481.00
Administración	197.00		
Spa - Camasón	392.00		
Servicios	151.00		
Comunes	862.00		
TOTAL	6,161.00	TOTAL	12,481.00
TOTAL TERRENO			18,642.00

UBICACIÓN:
Av. Circunvalación 62915. Tequesquitengo, Municipio de Juchitán de Juárez, Morelos, México.

PROYECTO:
HOTEL ECOTURÍSTICO PEUALI

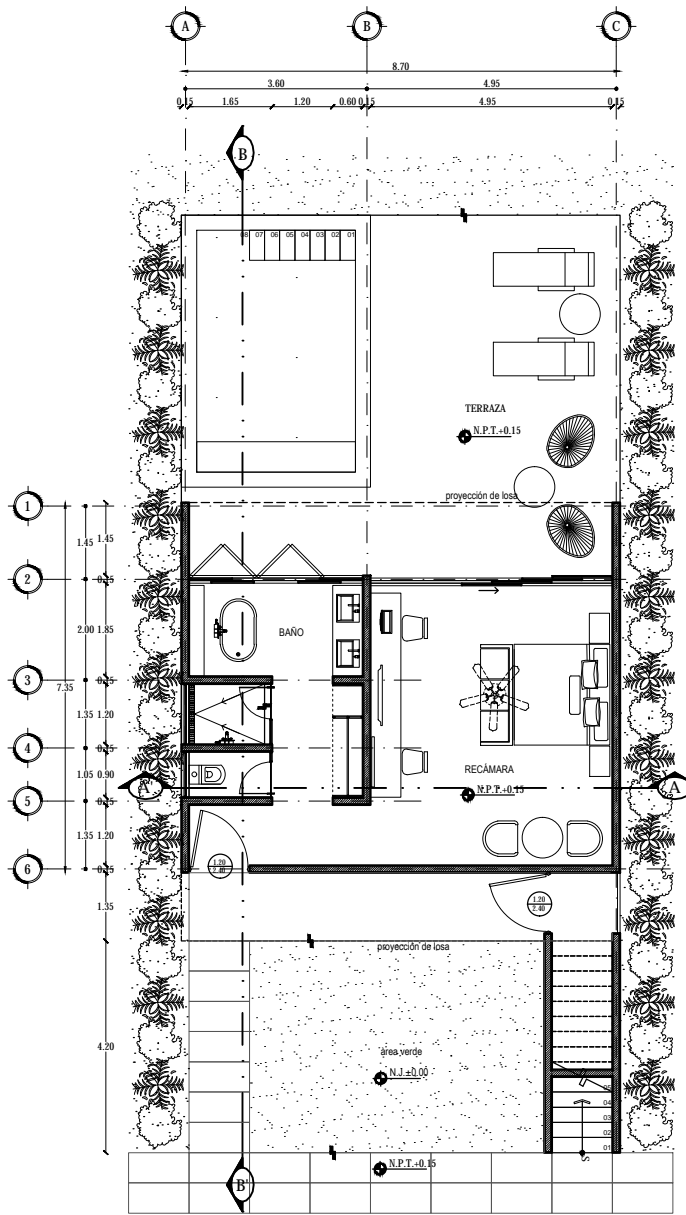
ALUMNO:
CINTHYA MORALES DÍAZ

TIPO DE PLANO:
ARQUITECTÓNICO

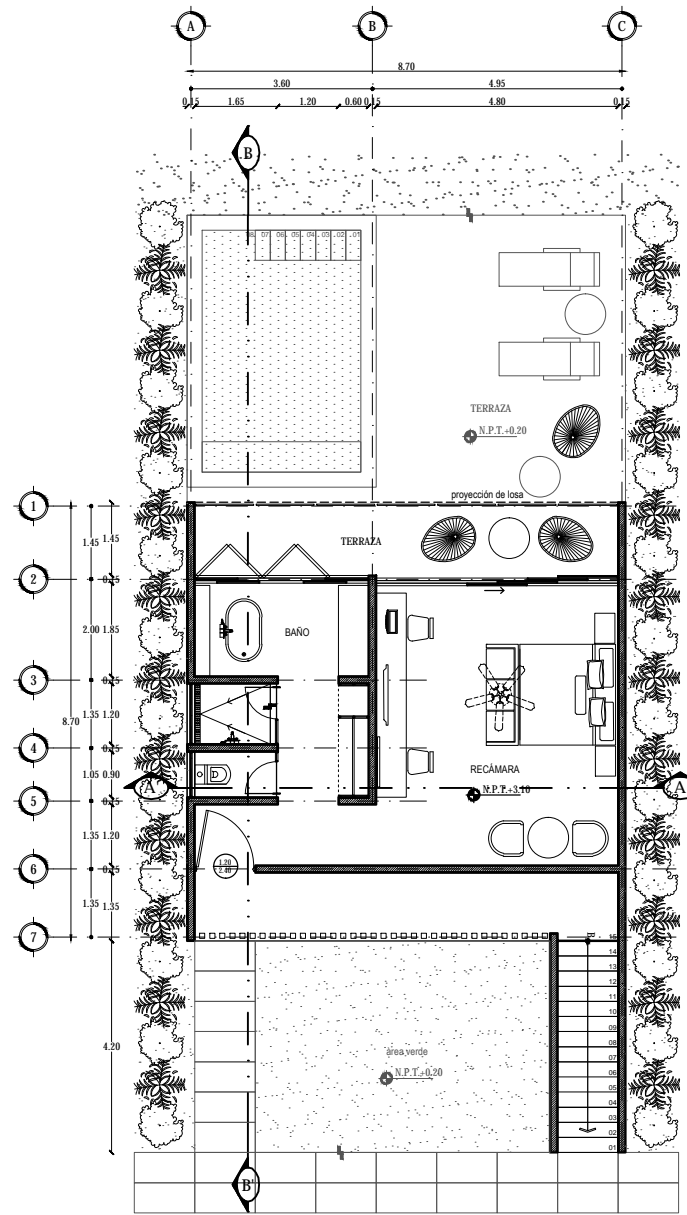
CONTENIDO:
SUITE TIPO B
PLANTAS

ASESORES:
DR. ARQ. ÓSCAR A. ENRIQUÉZ DELGADO.
ARQ. J. EDUARDO SCHUTTE GÓMEZ Y UGARTE.
ARQ. JAVIER SENSOSAN AGUILAR.

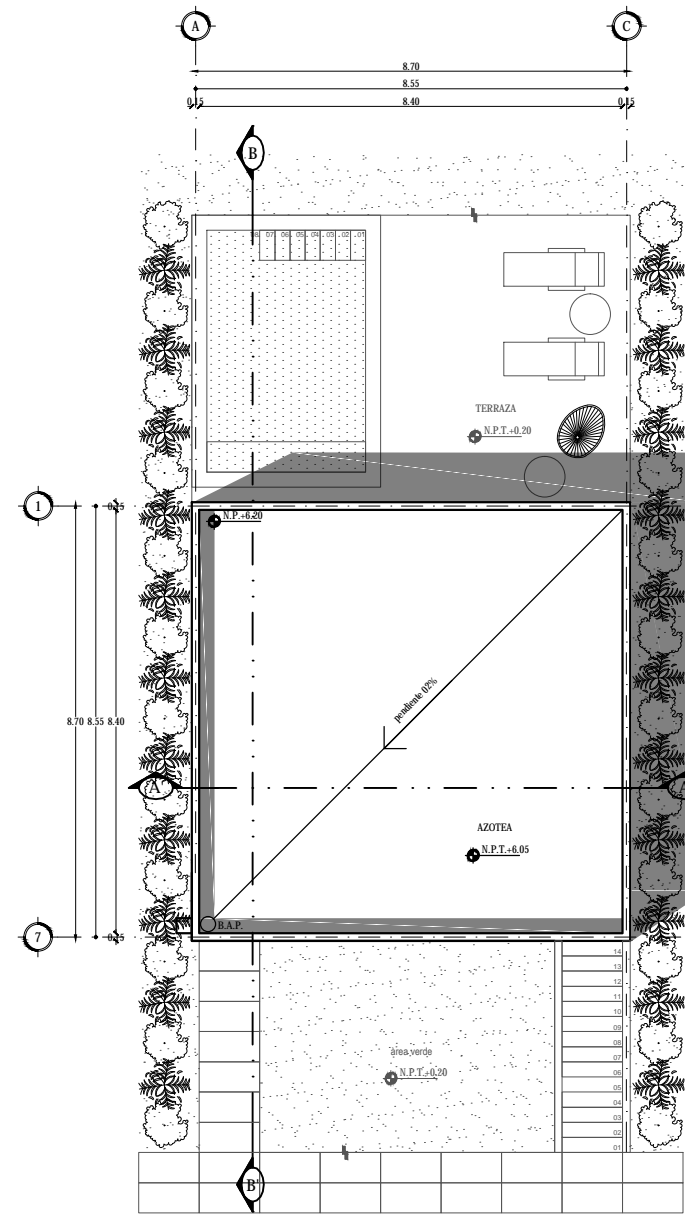
ESCALA: 1:75
CLAVE: ARQ-18
COTAS: METROS
FECHA: 10 / JUNIO / 2016



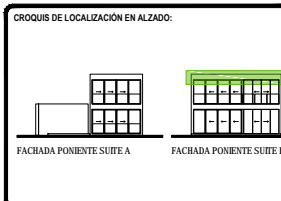
PLANTA BAJA



PLANTA ALTA



PLANTA AZOTEA



SÍMBOLOGÍA:

TOTAL DE ÁREAS:

ÁREAS CONSTRUIDAS	m ²	ÁREAS LIBRES	m ²
Salón	3,942.00		
Restaurante - Bar	476.00	Área verde	12,481.00
Administración	197.00		
Spa - Ginecario	392.00		
Servicios	151.00		
Comunes	865.00		
TOTAL	6,163.00	TOTAL	12,481.00
TOTAL TERRENO			18,642.00

UBICACIÓN:
Av. Circunvalación 62915, Tequesquitengo, Municipio de Jiquila de Juárez, Morelos, México.

PROYECTO:
HOTEL ECOTURÍSTICO PEUALI

ALUMNO:
CINTHYA MORALES DÍAZ

TIPO DE PLANO:
ARQUITECTÓNICO

CONTENIDO:
SUITE TIPO B
CORTES

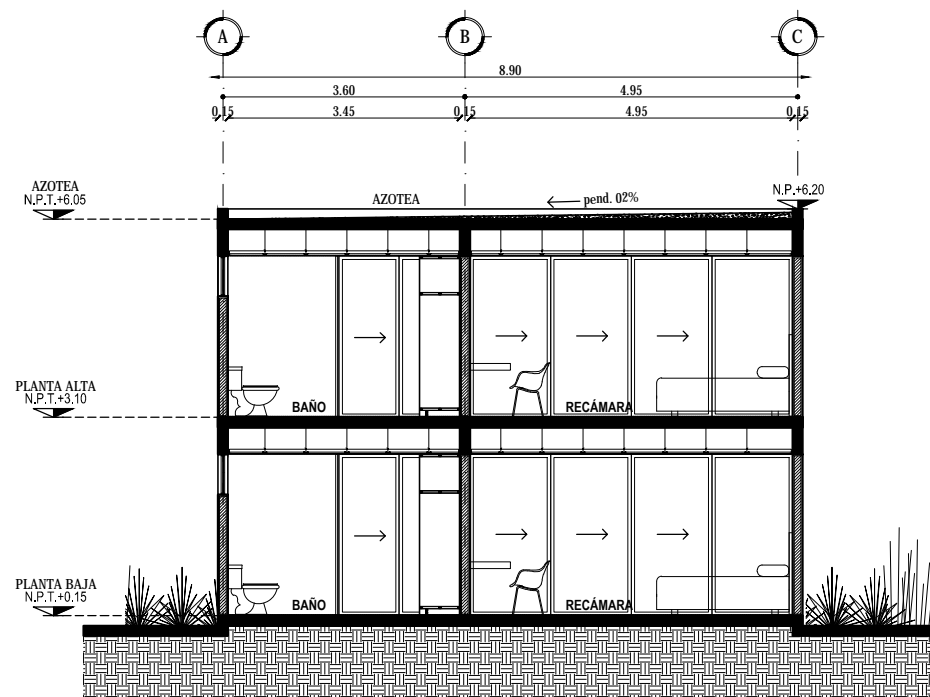
ASESORES:
DR. ARQ. ÓSCAR A. ENRIQUÉZ DELGADO.
ARQ. J. EDUARDO SCHUTTE GÓMEZ Y UGARTE.
ARQ. JAVIER SENSISAN AGUILAR.

ESCALA:
1:50

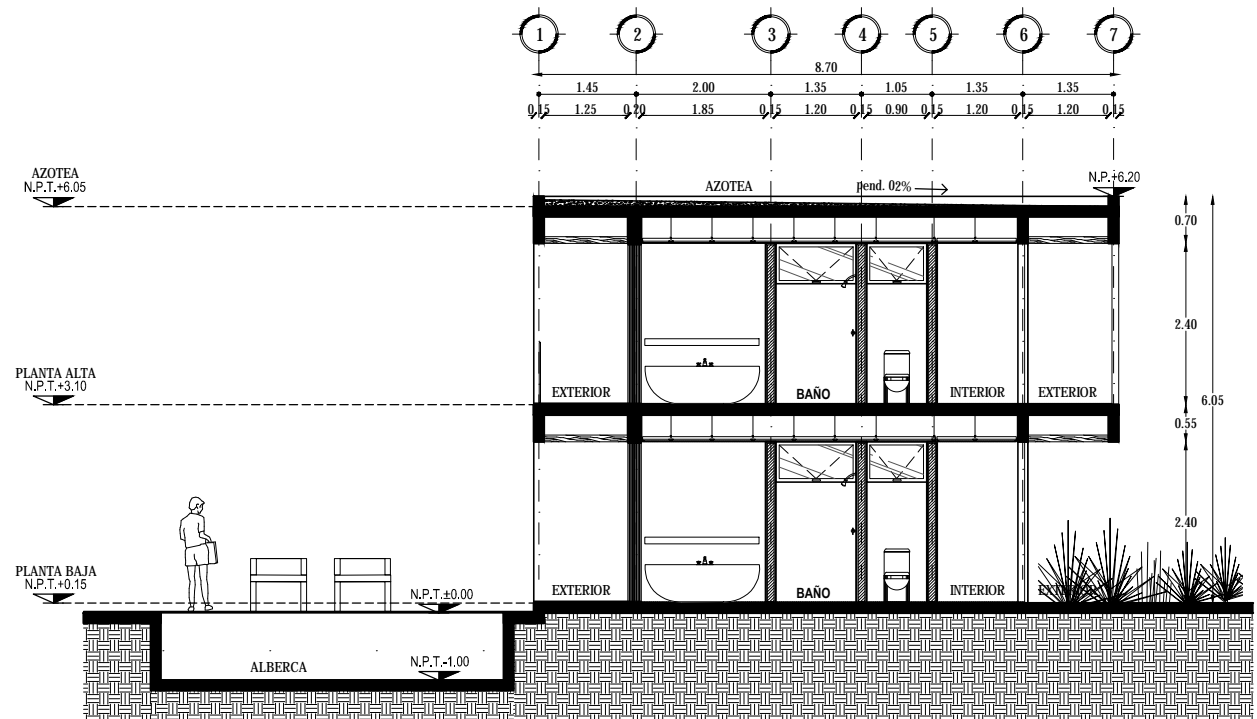
COTAS:
METROS

FECHA:
10 / JUNIO / 2016

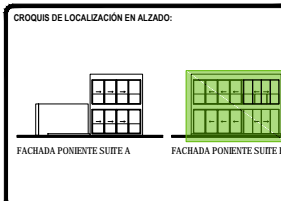
CLAVE:
ARQ-19



CORTE A-A'



CORTE B-B'



SIMBOLOGÍA:

TOTAL DE ÁREAS:

ÁREAS CONSTRUIDAS	m ²	ÁREAS LIBRES	m ²
Salidas	3,942.00		
Mantenimiento - Bar	476.00	Área verde	12,481.00
Administración	197.00		
Spa - Gimnasio	392.00		
Servicios	151.00		
Comunes	863.00		
TOTAL	6,161.00	TOTAL	12,481.00
TOTAL TERRENO	6,161.00	TOTAL	18,642.00

UBICACIÓN:
Av. Circunvalación 62915. Tequesquintengo, Municipio de Jiquilá de Juárez, Morelos, México.

PROYECTO:
HOTEL ECOTURÍSTICO PEUALI

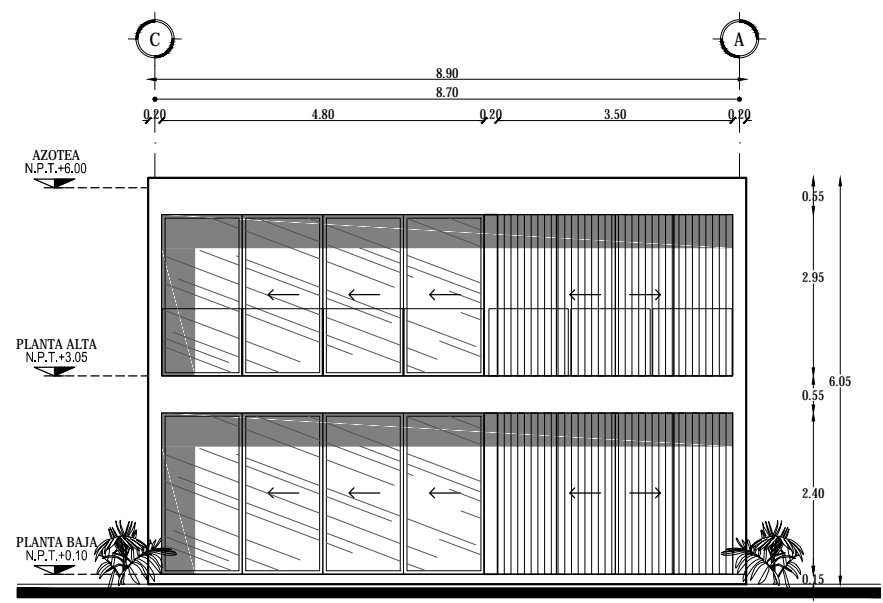
ALUMNO:
CINTHYA MORALES DÍAZ

TIPO DE PLANO:
ARQUITECTÓNICO

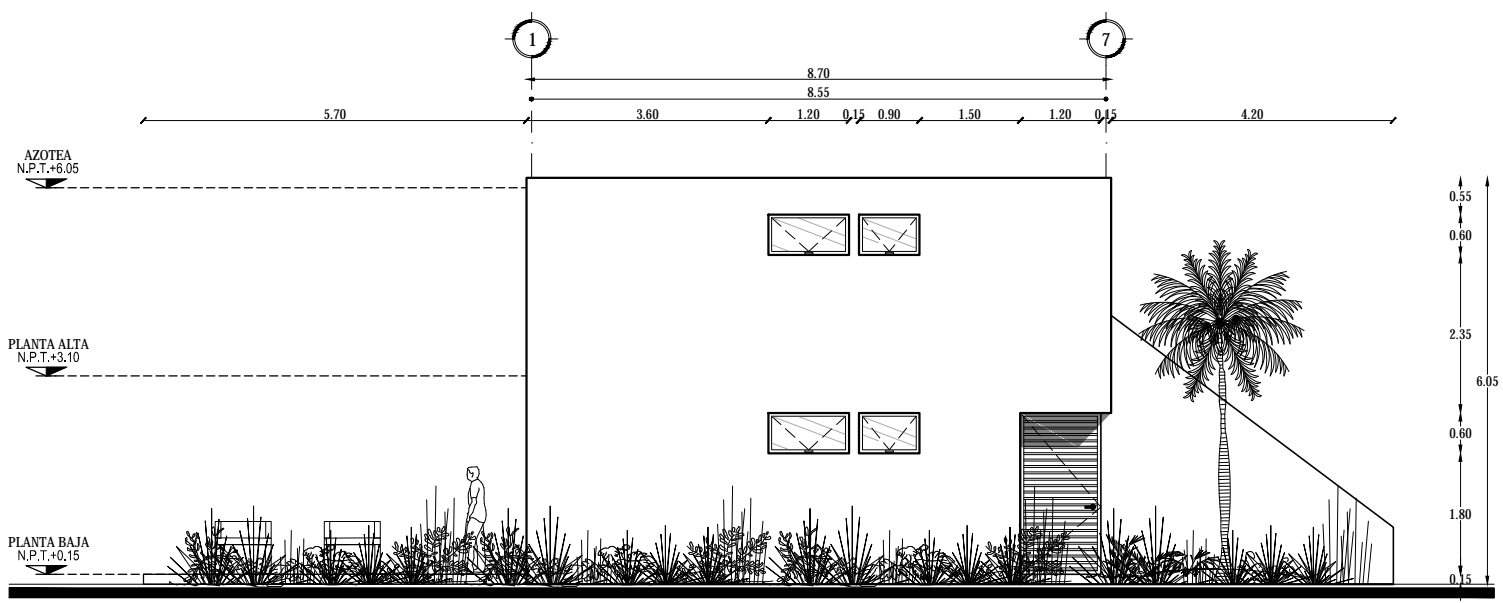
CONTENIDO:
SUITE TIPO B
FACHADAS

ASESORES:
DR. ARQ. ÓSCAR A. ENRIQUÉZ DELGADO.
ARQ. J. EDUARDO SCHUTTE GÓMEZ Y UGARTE.
ARQ. JAVIER SENSOSIAN AGUILAR.

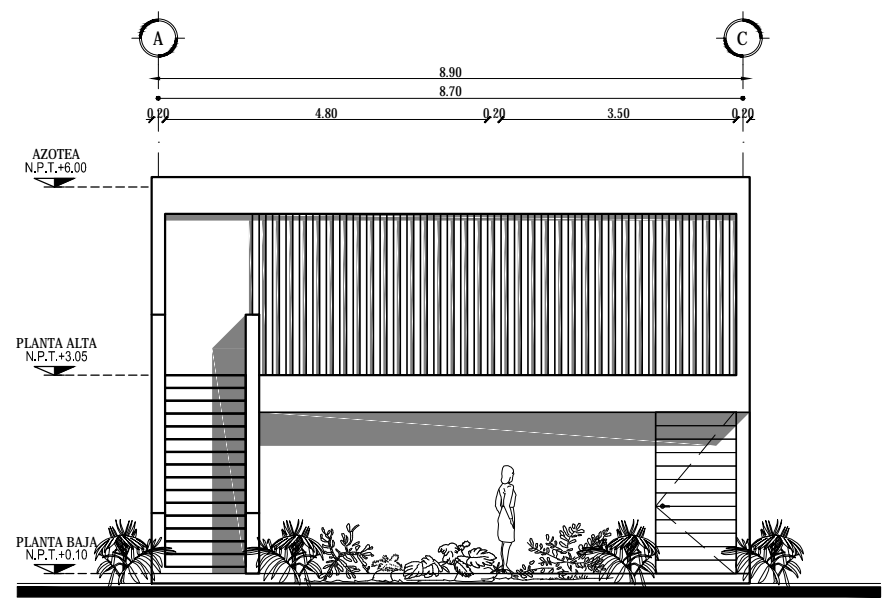
ESCALA: 1:50
CLAVE: ARQ-20
COTAS: METROS
FECHA: 10 / JUNIO / 2016



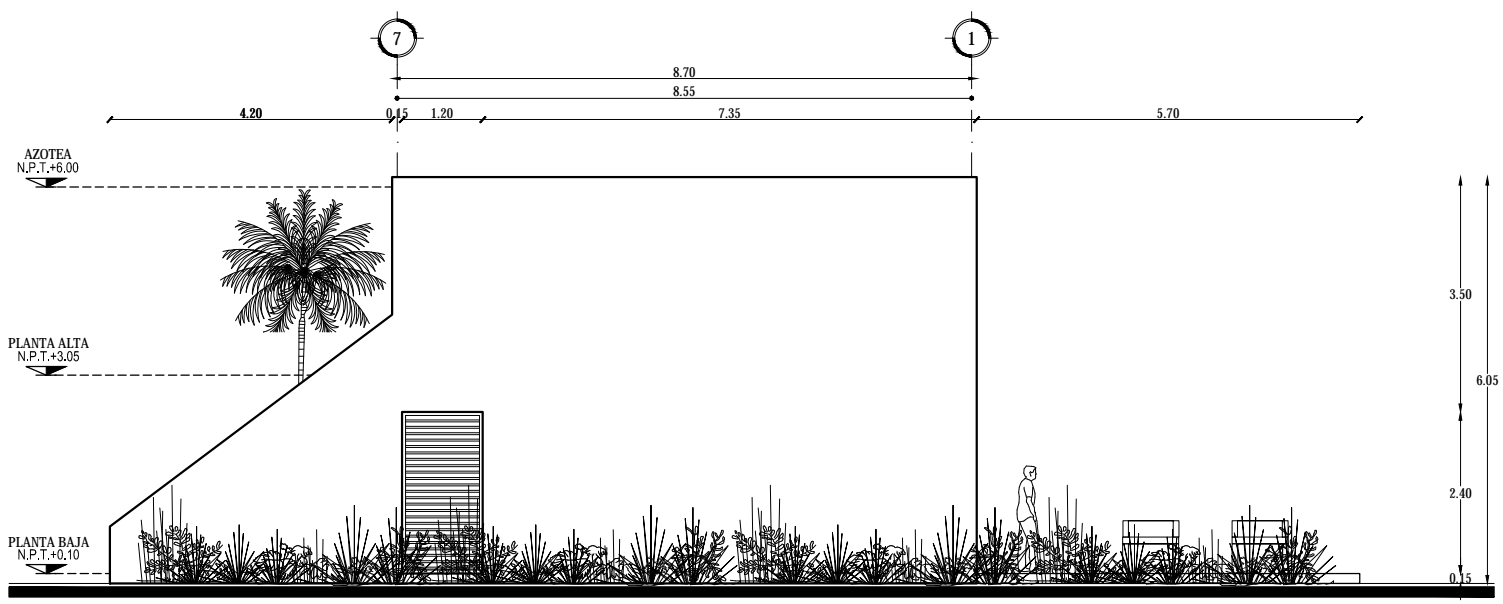
FACHADA PONIENTE




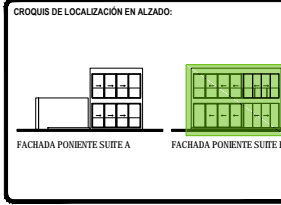
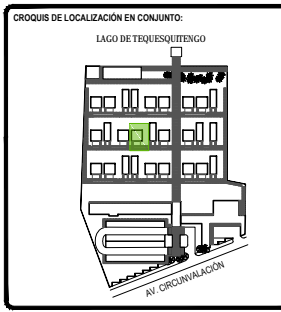
FACHADA SUR



FACHADA ORIENTE



FACHADA NORTE



TOTAL DE ÁREAS:

ÁREAS CONSTRUIDAS	m ²	ÁREAS LIBRES	m ²
Sólo	3,942.00		
Recepción - Bar	476.00	Área verde	12,481.00
Administración	197.00		
Spa - Gimnasio	392.00		
Servicios	151.00		
Comunes	863.00		
TOTAL	6,161.00	TOTAL	12,481.00
TOTAL TERRENO			18,642.00

UBICACIÓN:
Av. Circunvalación 62915. Tequesquitenango, Municipio de Juchitán de Morelos, Morelos, México.

PROYECTO:
HOTEL ECOTURÍSTICO PEUALI

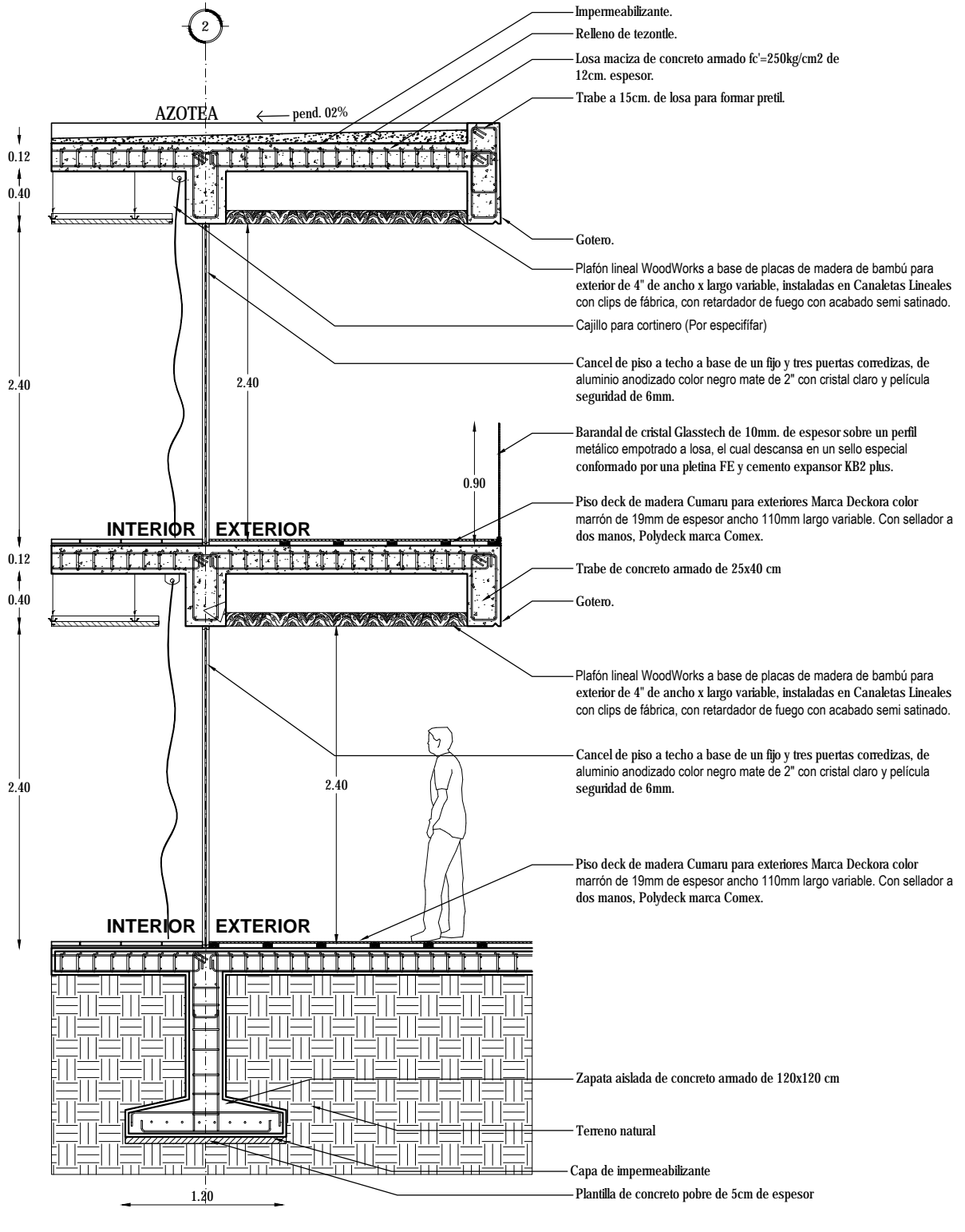
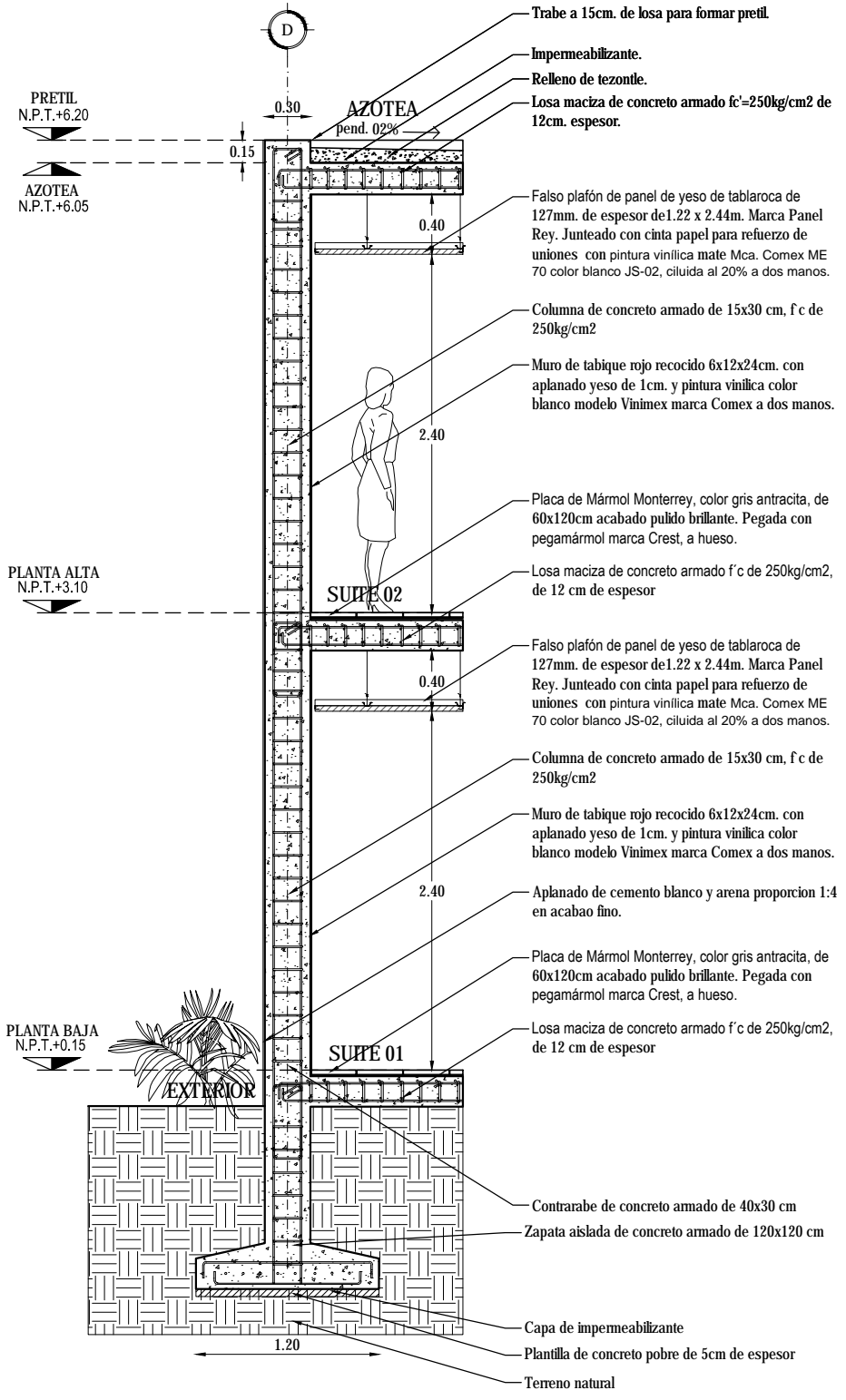
ALUMNO:
CINTHYA MORALES DÍAZ


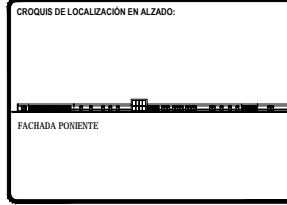
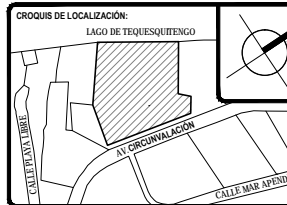
TIPO DE PLANO:
ARQUITECTÓNICO

CONTENIDO:
SUITES
CORTES POR FACHADA

ASESORES:
DR. ARQ. ÓSCAR A. ENRIQUEZ DELGADO.
ARQ. J. EDUARDO SCHITTE GÓMEZ Y UGARTE.
ARQ. JAVIER SENSISAN AGUILAR.

ESCALA: 1:25
CLAVE: ARQ-21
COTAS: METROS
FECHA: 10 / JUNIO / 2016





TOTAL DE ÁREAS:

ÁREAS CONSTRUIDAS	m ²	ÁREAS LIBRES	m ²
Salón	3,942.00		
Recepción - Bar	476.00	Área verde	12,481.00
Administración	197.00		
Spa - Gineceo	392.00		
Servicios	151.00		
Cocinas	863.00		
TOTAL	6,161.00	TOTAL	12,481.00
TOTAL TERRENO			18,642.00

UBICACIÓN:
Av. Circunvalación 62915, Tequesquitengo, Municipio de Jiquila de Juárez, Morelos, México.

PROYECTO:
HOTEL ECOTURÍSTICO PEUALI

ALUMNO:
CINTHYA MORALES DÍAZ



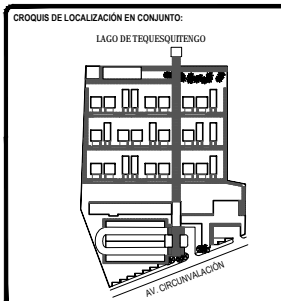
TIPO DE PLANO:
ARQUITECTÓNICO

CONTENIDO:
CONJUNTO PLANTA BAJA

ASESORES:
DR. ARQ. ÓSCAR A. ENRIQUÉZ DELGADO.
ARQ. J. EDUARDO SCHITTE GÓMEZ Y UGARTE.
ARQ. JAVIER SENSISAN AGUILAR.

ESCALA: 1:350
COTAS: METROS
FECHA: 10 / JUNIO / 2016

CLAVE:
ARQ-01



TOTAL DE ÁREAS:

ÁREAS CONSTRUIDAS	m ²	ÁREAS LIBRES	m ²
Salón	3,942.00		
Recepción - Bar	476.00	Área verde	12,481.00
Administración	197.00		
Spa - Gineceo	392.00		
Servicios	151.00		
Comunes	882.00		
TOTAL	6,181.00	TOTAL	12,481.00
TOTAL TERRENO			18,642.00

UBICACIÓN:
Av. Circunvalación 62915, Tequesquingo, Municipio de Jiquila de Juárez, Morelos, México.

PROYECTO:
HOTEL ECOTURÍSTICO PEUALI

ALUMNO:
CINTHYA MORALES DÍAZ

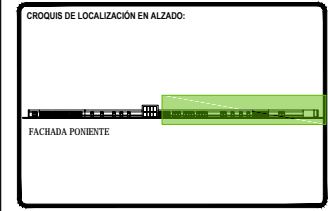
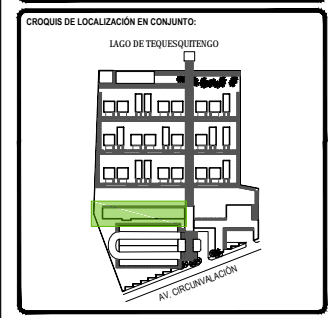
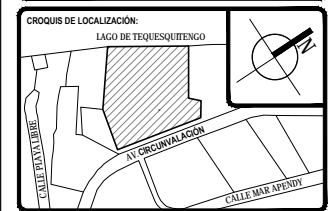
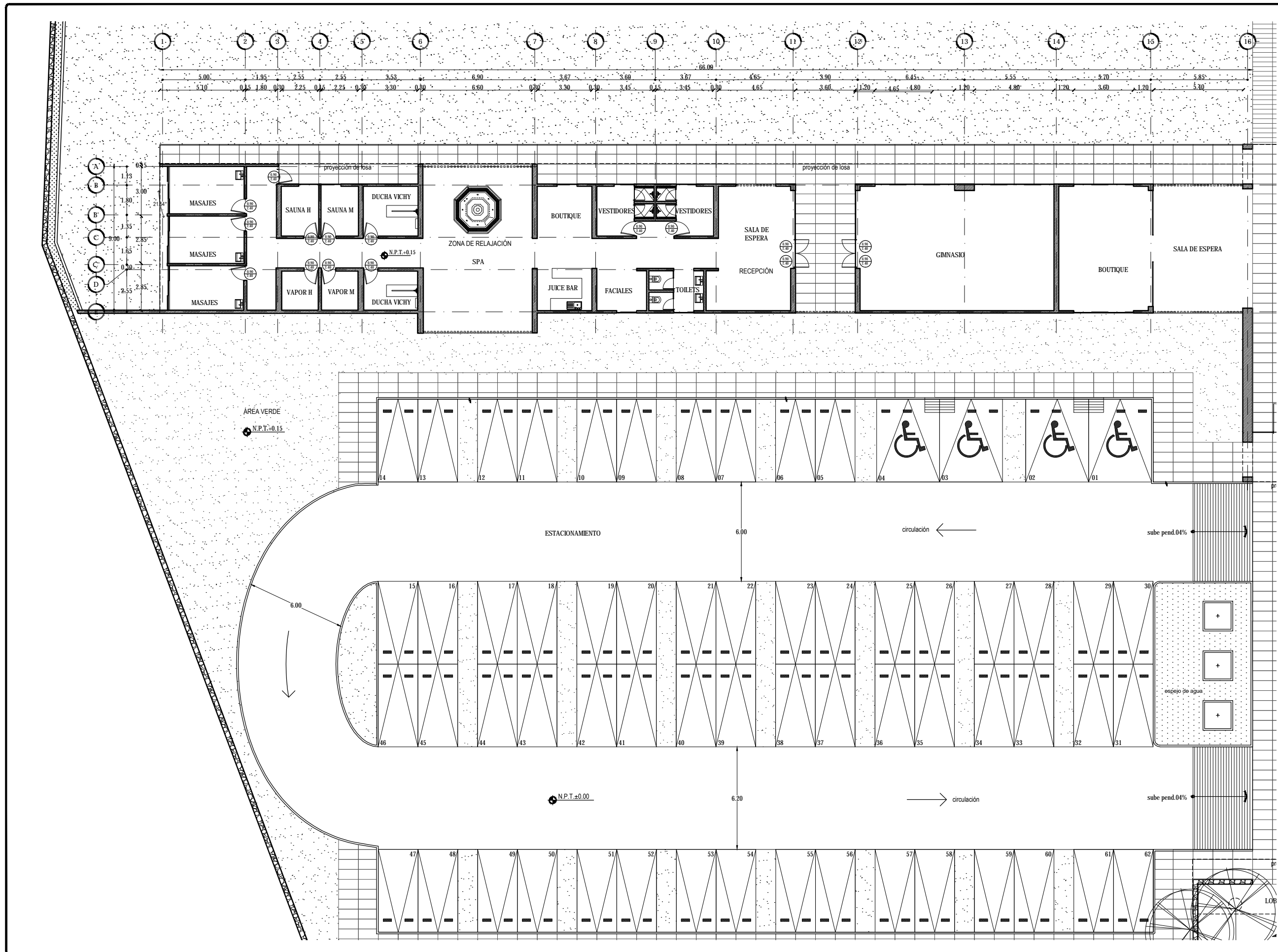
TIPO DE PLANO:
ARQUITECTÓNICO

CONTENIDO:
CONJUNTO PLANTA TECHOS

ASESORES:
DR. ARQ. ÓSCAR A. ENRIQUÉZ DELGADO,
ARQ. J. EDUARDO SCHITTE GÓMEZ Y UGARTE,
ARQ. JAVIER SENSISAN AGUILAR.

ESCALA: 1:350
CLAVE: ARQ-02
COTAS: METROS
FECHA: 10 / JUNIO / 2016





Simbología:

TOTAL DE ÁREAS:			
ÁREAS CONSTRUIDAS	m ²	ÁREAS LIBRES	m ²
Sales	3,942.00		
Estacionamiento	876.00	Área verde	12,481.00
Administración	197.00		
Spa - Camas	392.00		
Servicios	151.00		
Comedores	803.00		
TOTAL	6,161.00	TOTAL	12,481.00
TOTAL TERRENO		18,642.00	

UBICACIÓN:
Av. Circunvalación 62915, Tequesquite, Municipio de Juchitán de Morelos, Morelos, México.

PROYECTO:
HOTEL ECOTURÍSTICO PEUALI

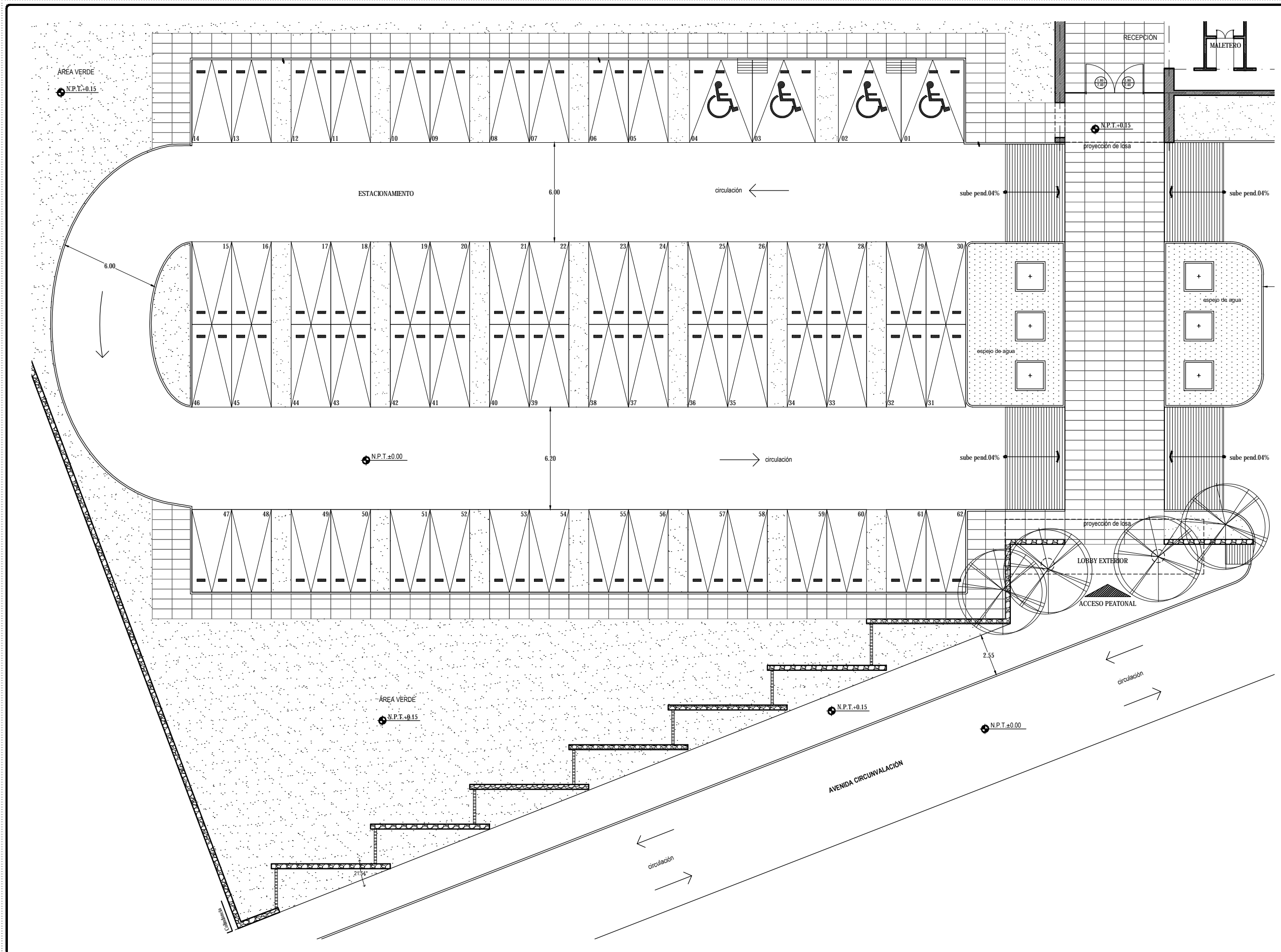
ALUMNO:
CINTHYA MORALES DÍAZ

TIPO DE PLANO:
ARQUITECTÓNICO

CONTENIDO:
SPA Y GIMNASIO PLANTA BAJA

ASESORES:
DR. ARQ. ÓSCAR A. ENRIQUEZ DELGADO,
ARQ. J. EDUARDO SCHÜTTE GÓMEZ Y UGARTE,
ARQ. JAVIER SEMOSILAN AGUILAR.

ESCALA: 1:100	CLAVE:
COTAS: METROS	ARQ-04
FECHA: 10 / JUNIO / 2016	



UNIVERSIDAD NACIONAL AUTÓNOMA DE MÉXICO
FACULTAD DE ARQUITECTURA
TALLER JORGE GONZÁLEZ REVILLA
SEMINARIO DE TITULACIÓN 2016-2

CROQUIS DE LOCALIZACIÓN:
LAGO DE TEQUESQUITENGO

CROQUIS DE LOCALIZACIÓN EN CONJUNTO:
LAGO DE TEQUESQUITENGO

CROQUIS DE LOCALIZACIÓN EN ALZADO:

FACHADA FUENTE

SIMBOLOGÍA:

TOTAL DE ÁREAS:

ÁREAS CONSTRUIDAS		ÁREAS LIBRES	
Actividad	m ²	Actividad	m ²
Salidas	3,942.00	Área verde	12,481.00
Recepción - Bar	476.00		
Administración	197.00		
Spa - Climatización	392.00		
Servicios	151.00		
Comunes	863.00		
TOTAL	6,161.00	TOTAL	12,481.00
TOTAL TERRENO			18,642.00

UBICACIÓN:
Av. Circunvalación 62915, Tequesquitengo, Municipio de Jiquila de Juárez, Morelos, México.

PROYECTO:
HOTEL ECOTURÍSTICO PEUALÍ


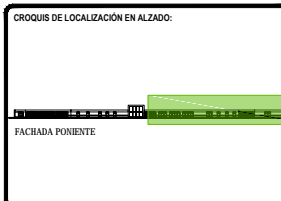
ALUMNO:
CINTHYA MORALES DÍAZ

TIPO DE PLANO:
ARQUITECTÓNICO

CONTENIDO:
ESTACIONAMIENTO
PLANTA BAJA

ASESORES:
DR. ARQ. ÓSCAR A. ENRIQUÉZ DELGADO.
ARQ. J. EDUARDO SCHITTE GÓMEZ Y UGARTE.
ARQ. JAVIER SENSISAN AGUILAR.

ESCALA: 1:100	CLAVE:
COTAS: METROS	ARQ-05
FECHA: 10 / JUNIO / 2016	



TOTAL DE ÁREAS:

ÁREAS CONSTRUIDAS	m ²	ÁREAS LIBRES	m ²
Sobras	3,942.00		
Mejoramiento Bar	476.00	Área verde	12,481.00
Administración	197.00		
Spa - Climatización	392.00		
Servicios	151.00		
Comunes	863.00		
TOTAL	6,161.00	TOTAL	12,481.00
TOTAL TERRENO			18,642.00

UBICACIÓN:
Av. Circunvalación 62915. Tequesquitengo, Municipio de Jiquila de Juárez, Morelos, México.

PROYECTO:
HOTEL ECOTURÍSTICO PEUALI

ALUMNO:
CINTHYA MORALES DÍAZ

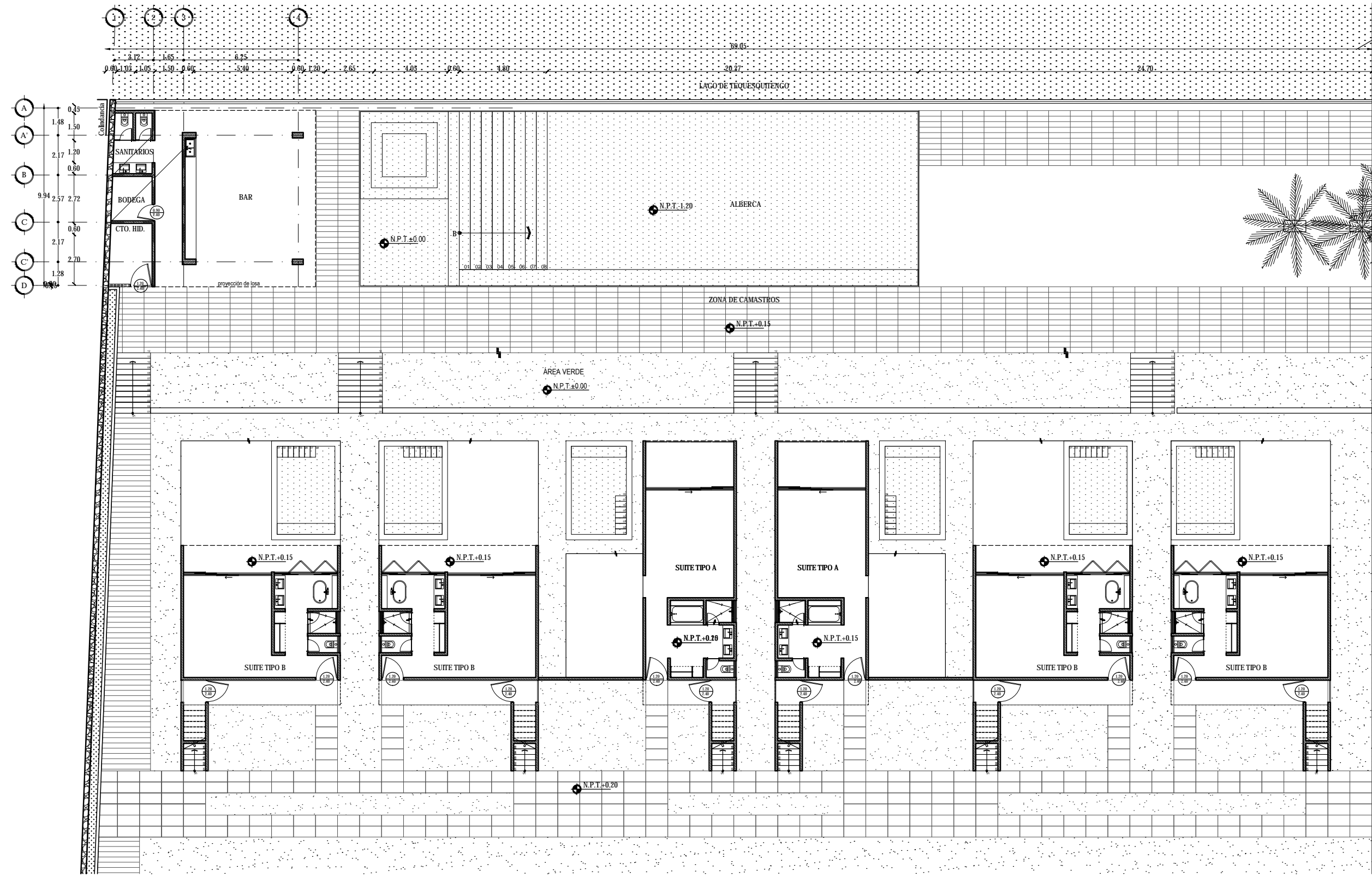
TIPO DE PLANO:
ARQUITECTÓNICO


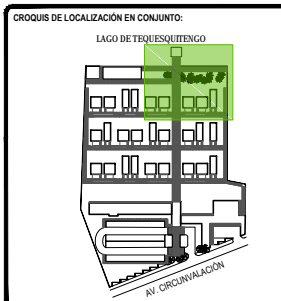
CONTENIDO:
**BAR Y ALBERCA
PLANTA BAJA**

ASESORES:
DR. ARQ. ÓSCAR A. ENRIQUEZ DELGADO.
ARQ. J. EDUARDO SCHUTTE GÓMEZ Y UGARTE.
ARQ. JAVIER SENSISAN AGUILAR.

ESCALA: 1:100
COTAS: METROS
FECHA: 10 / JUNIO / 2016

CLAVE:
ARQ-06





SÍMBOLOGÍA:

TOTAL DE ÁREAS:

ÁREAS CONSTRUIDAS	m ²	ÁREAS LIBRES	m ²
Solares	3,942.00		
Restaurante- Bar	476.00	Área verde	12,481.00
Administración	197.00		
Spa - Climatización	392.00		
Servicios	151.00		
Comunes	965.00		
TOTAL	6,163.00	TOTAL	12,481.00
TOTAL TERRENO			18,642.00

UBICACIÓN:
Av. Circunvalación 62915. Tequesquengo, Municipio de Jiquila de Juárez, Morelos, México.

PROYECTO:
HOTEL ECOTURÍSTICO PEUALI

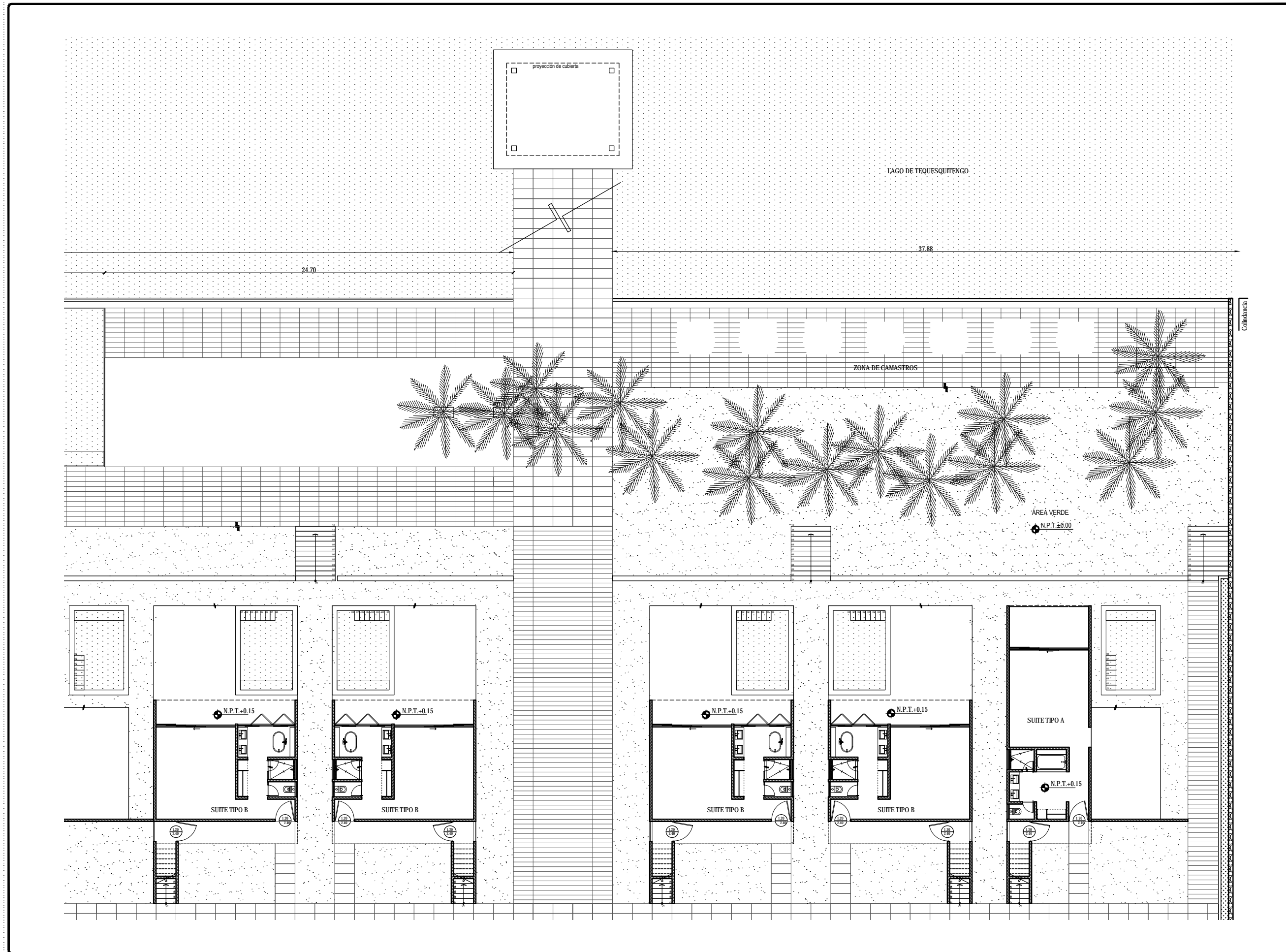
ALUMNO:
CINTHYA MORALES DÍAZ

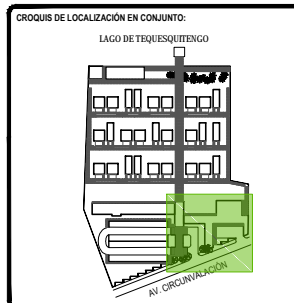
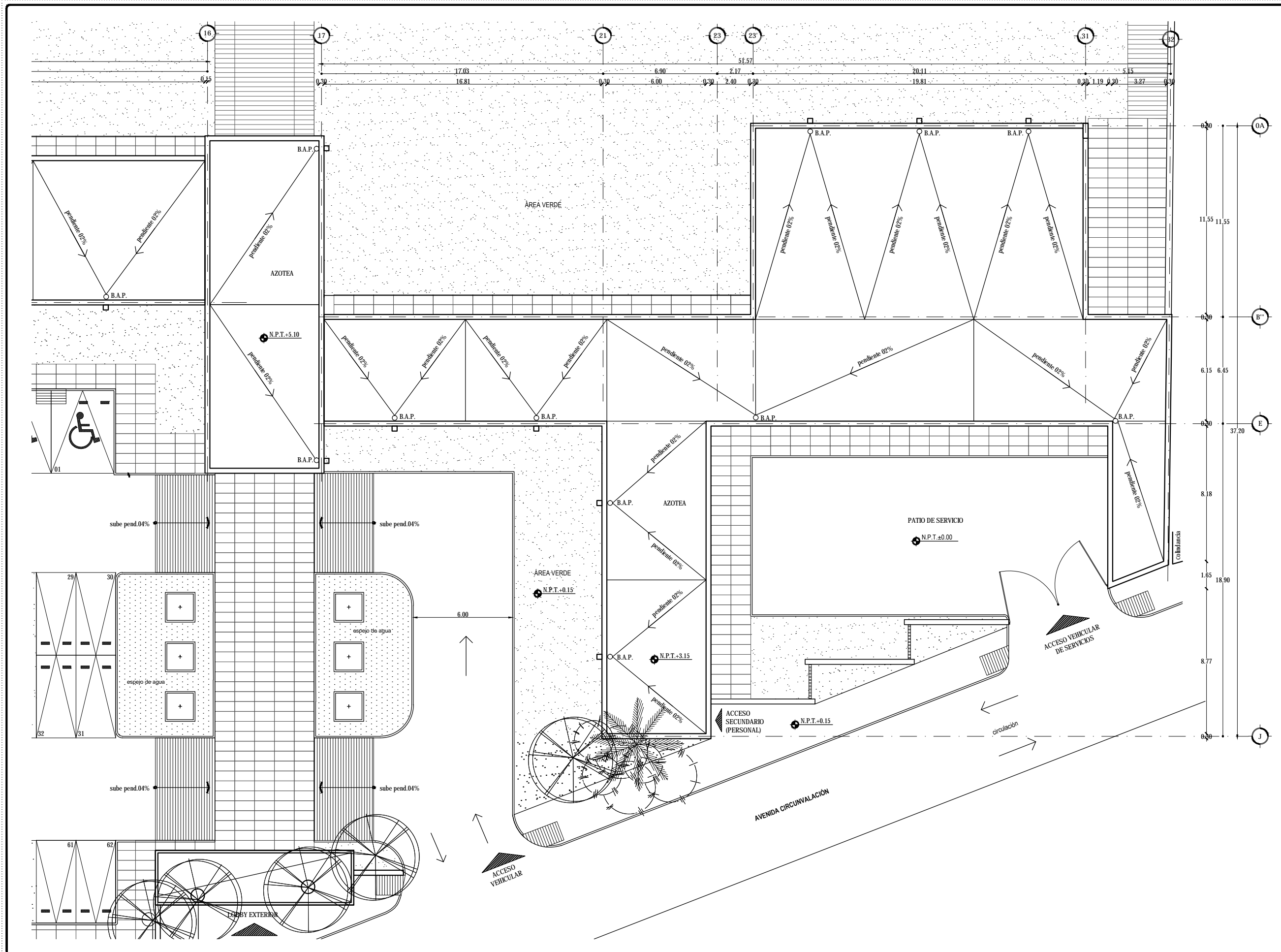
TIPO DE PLANO:
ARQUITECTÓNICO

CONTENIDO:
ZONA DE CAMASTROS Y MUELLE PLANTA BAJA

ASESORES:
DR. ARQ. ÓSCAR A. ENRIQUEZ DELGADO.
ARQ. J. EDUARDO SCHITTE GÓMEZ Y UGARTE.
ARQ. JAVIER SENSUANI AGUILAR.

ESCALA: 1:100
CLAVE: ARQ-07
COTAS: METROS
FECHA: 10 / JUNIO / 2016





TOTAL DE ÁREAS:

ÁREAS CONSTRUIDAS	m ²	ÁREAS LIBRES	m ²
Sobras	3,942.00		
Mantenimiento - Bar	476.00	Área verde	12,481.00
Administración	197.00		
Spa - Climatización	392.00		
Servicios	151.00		
Comunes	865.00		
TOTAL	6,163.00	TOTAL	12,481.00
TOTAL TERRENO			18,642.00

UBICACIÓN:
Av. Circunvalación 62915. Tequesquingo, Municipio de Juchitán de Morelos, Morelos, México.

PROYECTO:
HOTEL ECOTURÍSTICO PEUALI

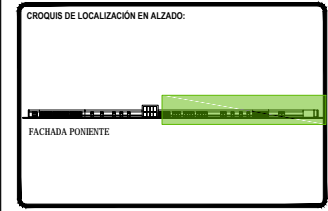
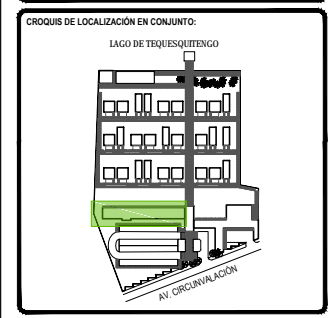
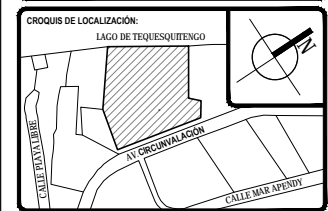
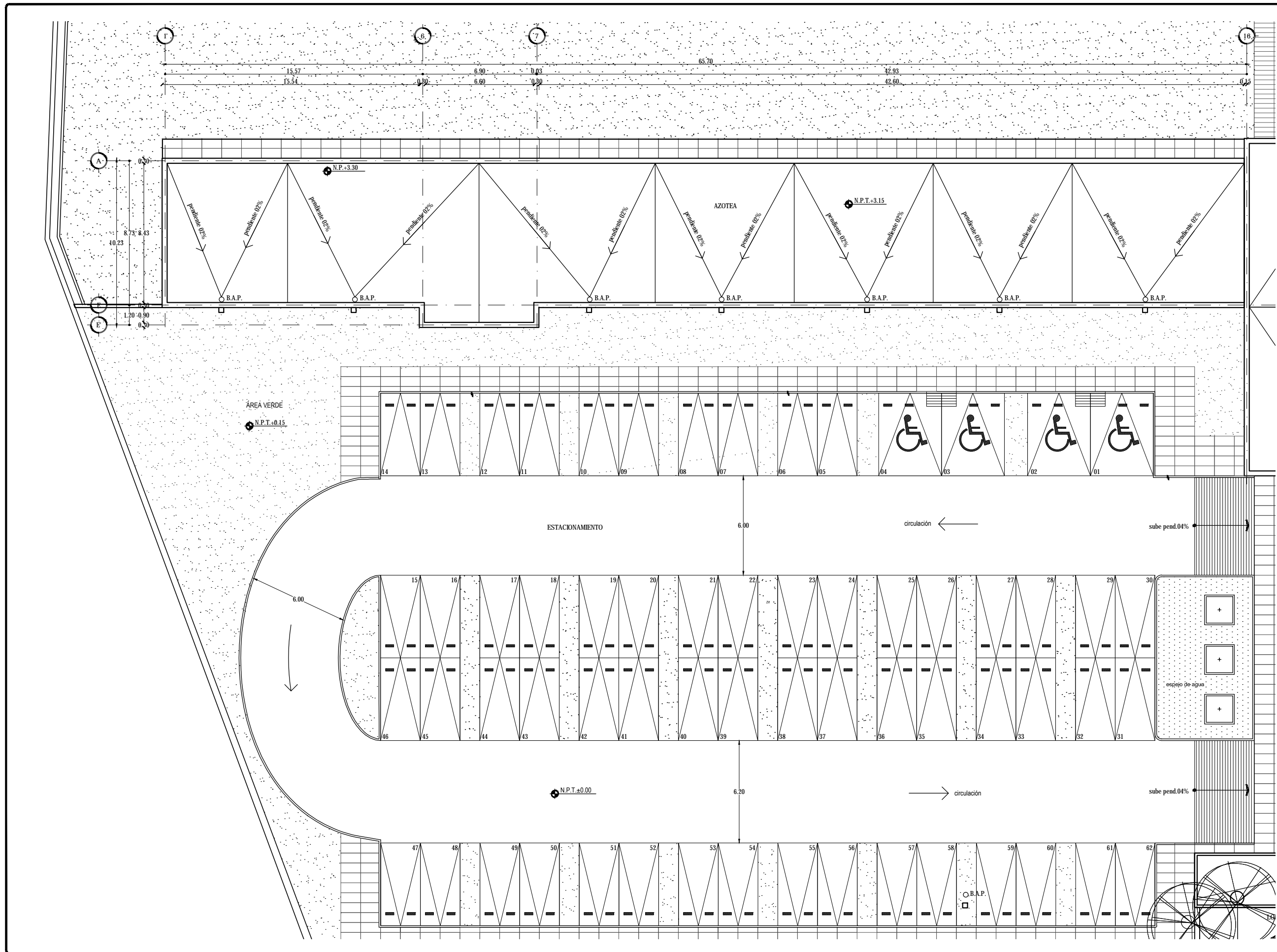
ALUMNO:
CINTHYA MORALES DÍAZ

TIPO DE PLANO:
ARQUITECTÓNICO

CONTENIDO:
ADMON, RESTAURANTE Y SERVICIOS PLANTA TECHOS

ASESORES:
DR. ARQ. ÓSCAR A. ENRIQUÉZ DELGADO.
ARQ. J. EDUARDO SCHITTE GÓMEZ Y UGARTE.
ARQ. JAVIER SENSOSAN AGUILAR.

ESCALA: 1:100	CLAVE:
COTAS: METROS	ARQ-08
FECHA: 10 / JUNIO / 2016	



SYMBOLOGÍA:

TOTAL DE ÁREAS:

ÁREAS CONSTRUIDAS	m ²	ÁREAS LIBRES	m ²
Salas	3,942.00	Área verde	12,481.00
Recepción - Bar	476.00		
Administración	197.00		
Spa - Camas	392.00		
Servicios	151.00		
Comedores	803.00		
TOTAL	6,161.00	TOTAL	12,481.00
TOTAL TERRENO	6,161.00	TOTAL	18,642.00

UBICACIÓN:
Av. Circunvalación 62915. Tequesquitengo, Municipio de Jojutla de Juárez, Morelos, México.

PROYECTO:
HOTEL ECOTURÍSTICO PEUALI


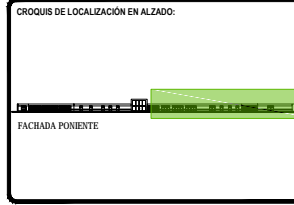
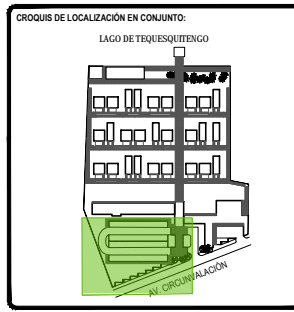
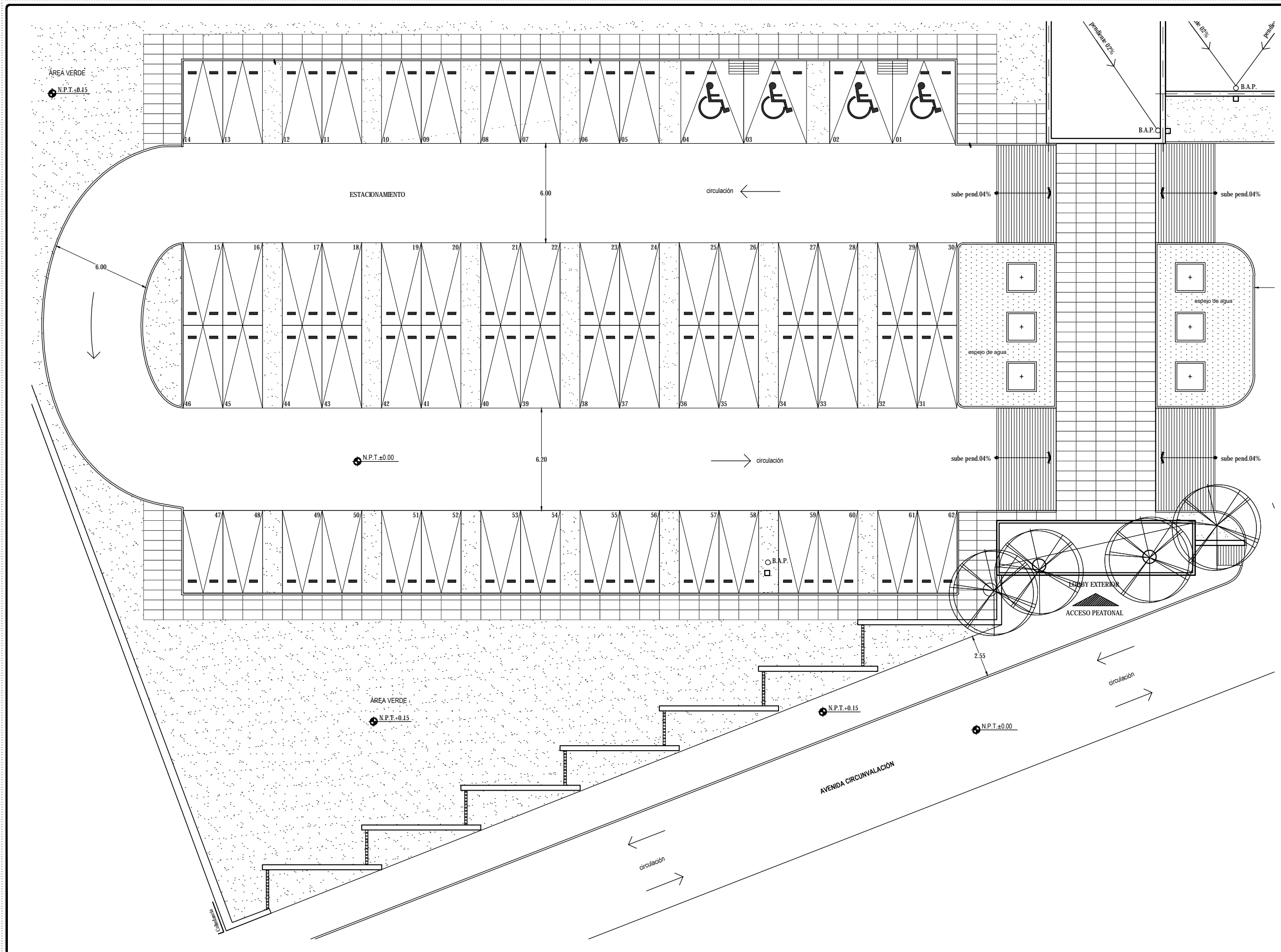
ALUMNO:
CINTHYA MORALES DÍAZ

TIPO DE PLANO:
ARQUITECTÓNICO

CONTENIDO:
SPA Y GIMNASIO
PLANTA TECHOS

ASESORES:
DR. ARQ. ÓSCAR A. ENRIQUÉZ DELGADO.
ARQ. J. EDUARDO SCHITTE GÓMEZ Y UGARTE.
ARQ. JAVIER SEMOSILAN AGUIAR.

ESCALA: 1:100	CLAVE:
COTAS: METROS	ARQ-09
FECHA: 10 / JUNIO / 2016	



TOTAL DE ÁREAS:			
ÁREAS CONSTRUIDAS	m ²	ÁREAS LIBRES	m ²
Salón	3,942.00		
Recepción - Bar	476.00	Área verde	12,481.00
Administración	197.00		
Spa - Climatización	392.00		
Servicios	151.00		
Comunes	983.00		
TOTAL	6,181.00	TOTAL	12,481.00
TOTAL TERRENO			18,662.00

UBICACIÓN:
Av. Circunvalación 62915, Tequesquintengo, Municipio de Juchitán de Juárez, Morelos, México.

PROYECTO:
HOTEL ECOTURÍSTICO PEULÁ

ALUMNO:
CINTHYA MORALES DÍAZ

TIPO DE PLANO:
ARQUITECTÓNICO

CONTENIDO:
**ESTACIONAMIENTO
PLANTA TECHOS**


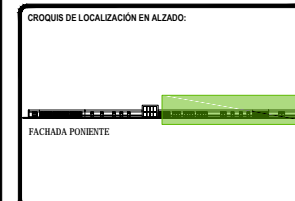
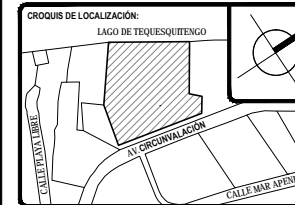
ASESORES:
DR. ARQ. ÓSCAR A. ENRIQUÉZ DELGADO.
ARQ. J. EDUARDO SCHITTE GÓMEZ Y UGARTE.
ARQ. JAVIER SENSOSAN AGUILAR.

ESCALA: **1:100**
COTAS: **METROS**
FECHA: **10 / JUNIO / 2016**

CLAVE:
ARQ-10



UNIVERSIDAD NACIONAL AUTÓNOMA DE MÉXICO
FACULTAD DE ARQUITECTURA
TALLER JORGE GONZÁLEZ REVILLA
SEMINARIO DE TITULACIÓN 2016-2



TOTAL DE ÁREAS:

ÁREAS CONSTRUIDAS	m ²	ÁREAS LIBRES	m ²
Sobres	3,942.00		
Mantenimiento - Bar	476.00	Área verde	12,481.00
Administración	197.00		
Spa - Climatización	392.00		
Servicios	151.00		
Comunes	863.00		
TOTAL	6,161.00	TOTAL	12,481.00
TOTAL TERRENO			18,642.00

UBICACIÓN:
Av. Circunvalación 62915. Tequesquitengo, Municipio de Jiquila de Juárez, Morelos, México.

PROYECTO:
HOTEL ECOTURÍSTICO PEUALI

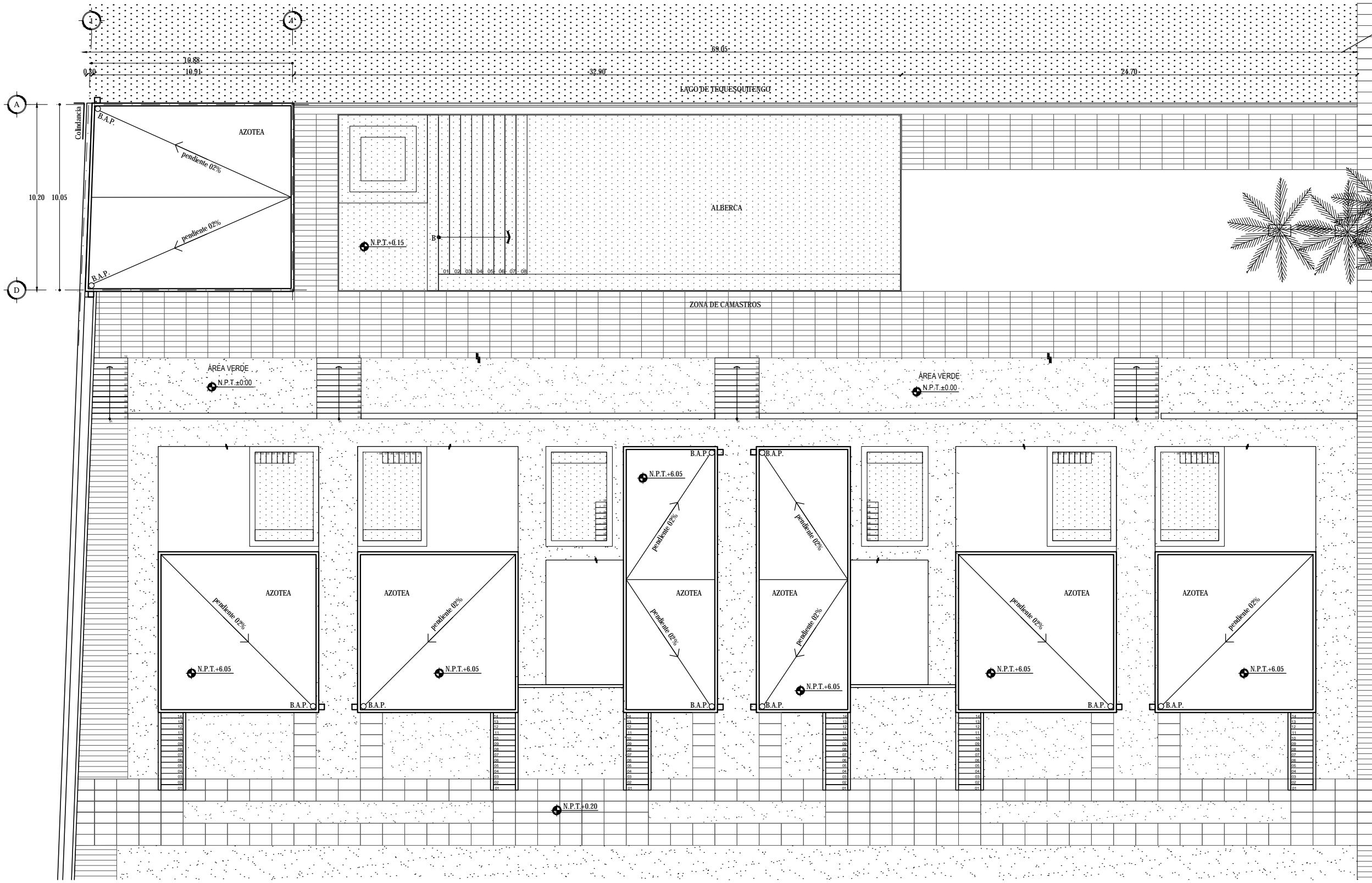
ALUMNO:
CINTHYA MORALES DÍAZ


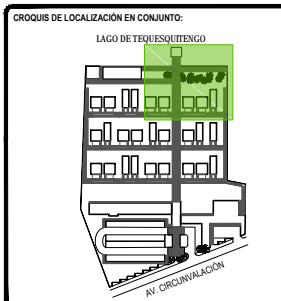
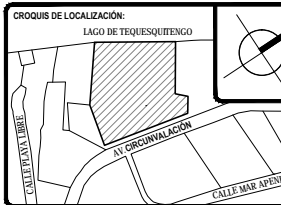
TIPO DE PLANO:
ARQUITECTÓNICO

CONTENIDO:
BAR Y ALBERCA
PLANTA TECHOS

ASESORES:
DR. ARQ. ÓSCAR A. ENRIQUÉZ DELGADO.
ARQ. J. EDUARDO SCHUTTE GÓMEZ YUGARTE.
ARQ. JAVIER SENSOSAN AGUILAR.

ESCALA: 1:100
CLAVE: ARQ-11
COTAS: METROS
FECHA: 10 / JUNIO / 2016





TOTAL DE ÁREAS:

ÁREAS CONSTRUIDAS	m ²	ÁREAS LIBRES	m ²
Salón	3,942.00		
Recepción - Bar	476.00	Área verde	12,481.00
Administración	197.00		
Spa - Gimnasio	392.00		
Servicios	151.00		
Cocinas	962.00		
TOTAL	6,161.00	TOTAL	12,481.00
TOTAL TERRENO			18,642.00

UBICACIÓN:
Av. Circunvalación 62915. Tequesquitengo, Municipio de Jiquila de Juárez, Morelos, México.

PROYECTO:
HOTEL ECOTURÍSTICO PEUALI

ALUMNO:
CINTHYA MORALES DÍAZ

TIPO DE PLANO:
ARQUITECTÓNICO

CONTENIDO:
ZONA DE CAMASTROS Y MUELLE
PLANTA TECHOS

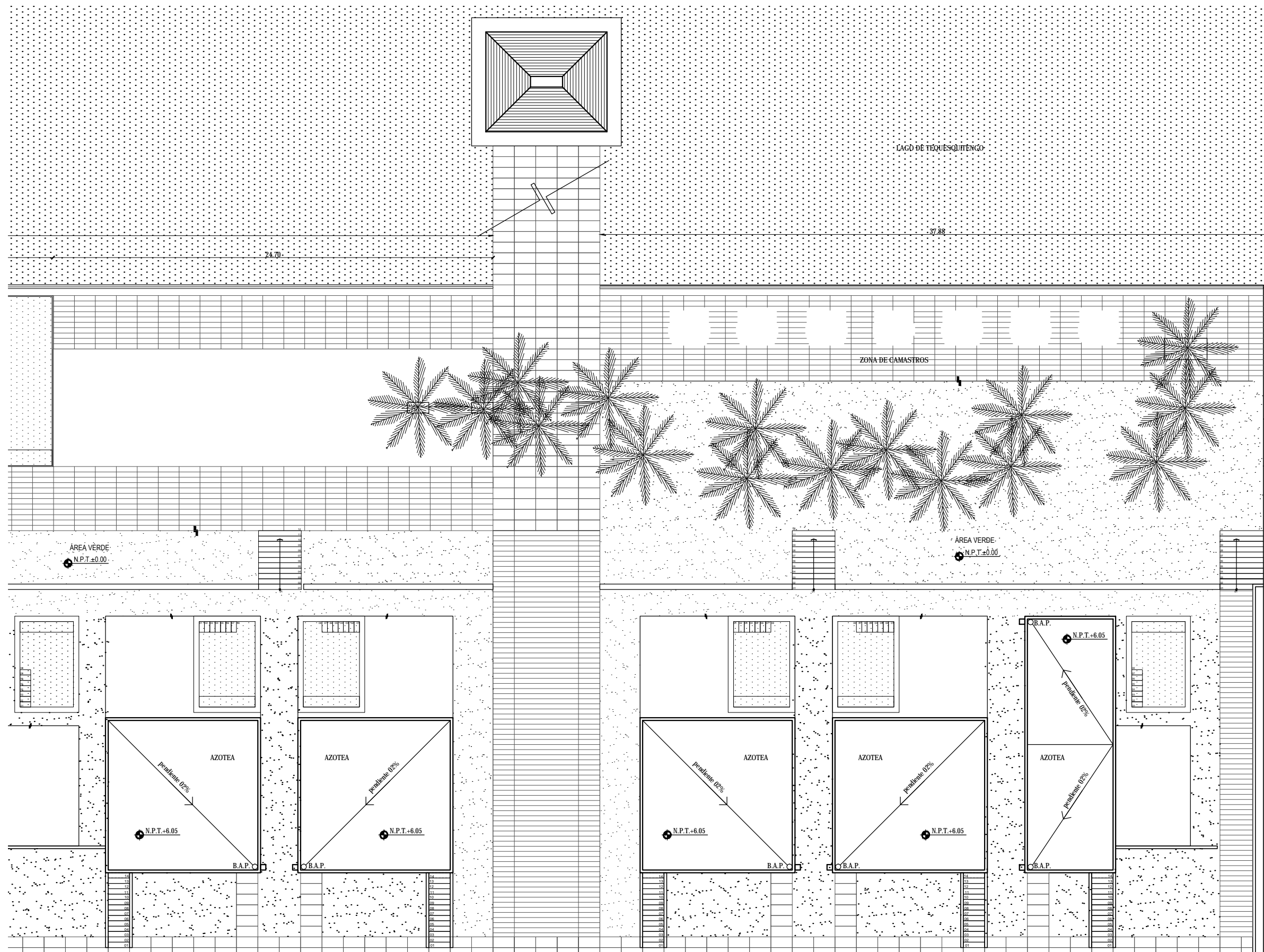
ASESORES:
DR. ARQ. ÓSCAR A. ENRIQUEZ DELGADO.
ARQ. J. EDUARDO SCHITTE GÓMEZ Y UGARTE.
ARQ. JAVIER SENSOSAN AGUILAR.

ESCALA:
1:100


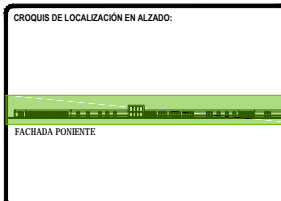
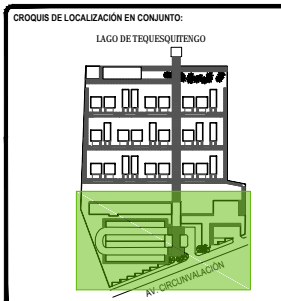
COTAS:
METROS

FECHA:
10 / JUNIO / 2016

CLAVE:
ARQ-12



Cobertura



TOTAL DE ÁREAS:

ÁREAS CONSTRUIDAS	m ²	ÁREAS LIBRES	m ²
Salidas	3,942.00		
Recreación - Bar	476.00	Área verde	12,481.00
Administración	197.00		
Spa - Climatización	392.00		
Servicios	151.00		
Comunes	865.00		
TOTAL	6,163.00	TOTAL	12,481.00
TOTAL TERRENO			18,642.00

UBICACIÓN:
Av. Circunvalación 62915, Tequesquitengo, Municipio de Jiquila de Juárez, Morelos, México.

PROYECTO:
HOTEL ECOTURÍSTICO PEUALI

ALUMNO:
CINTHYA MORALES DÍAZ

TIPO DE PLANO:
ARQUITECTÓNICO

CONTENIDO:
SERVICIOS FACHADAS

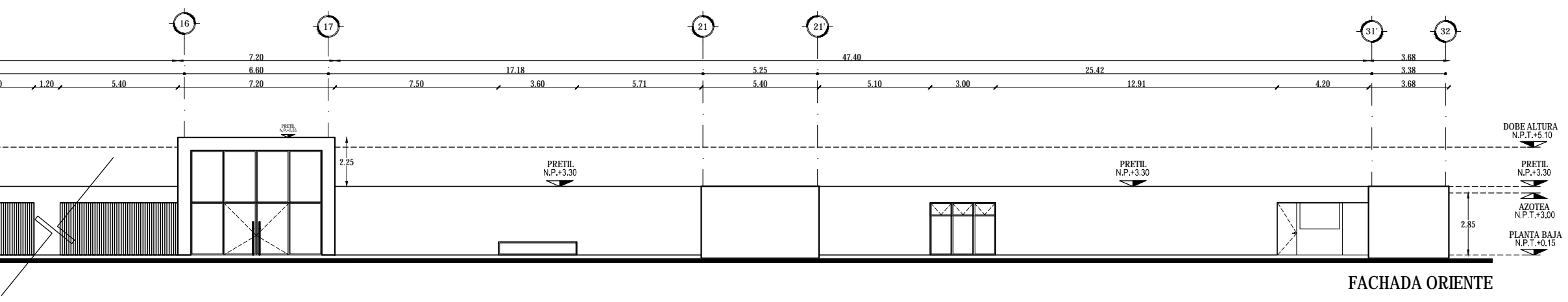
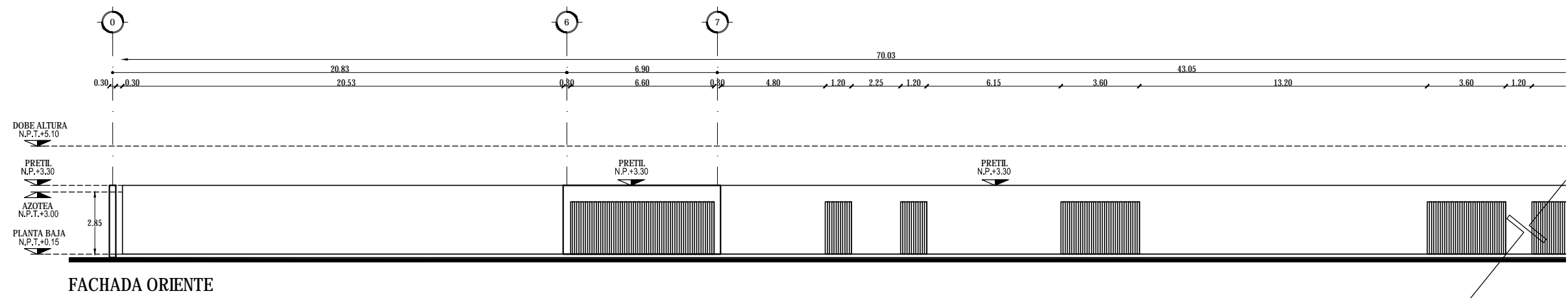
ASESORES:
DR. ARQ. ÓSCAR A. ENRIQUÉZ DELGADO.
ARQ. J. EDUARDO SCHUTTE GÓMEZ Y UGARTE.
ARQ. JAVIER SENSUANI AGUILAR.


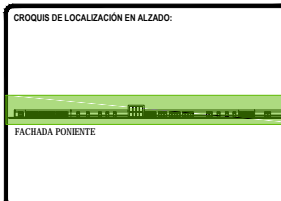
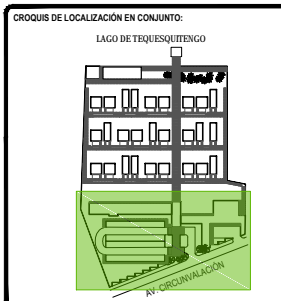
ESCALA:
1:100

COTAS:
METROS

FECHA:
10 / JUNIO / 2016

CLAVE:
ARQ-13





TOTAL DE ÁREAS:

ÁREAS CONSTRUIDAS	m ²	ÁREAS LIBRES	m ²
Salón	3,942.00		
Recepción - Bar	476.00	Área verde	12,481.00
Administración	197.00		
Spa - Climatización	392.00		
Servicios	151.00		
Comunes	865.00		
TOTAL	6,163.00	TOTAL	12,481.00
TOTAL TERRENO	6,163.00	TOTAL	18,642.00

UBICACIÓN:
Av. Circunvalación 62915, Tequesquitengo, Municipio de Jiquila de Juárez, Morelos, México.

PROYECTO:
HOTEL ECOTURÍSTICO PEUALI

ALUMNO:
CINTHYA MORALES DÍAZ

TIPO DE PLANO:
ARQUITECTÓNICO

CONTENIDO:
SERVICIOS FACHADAS

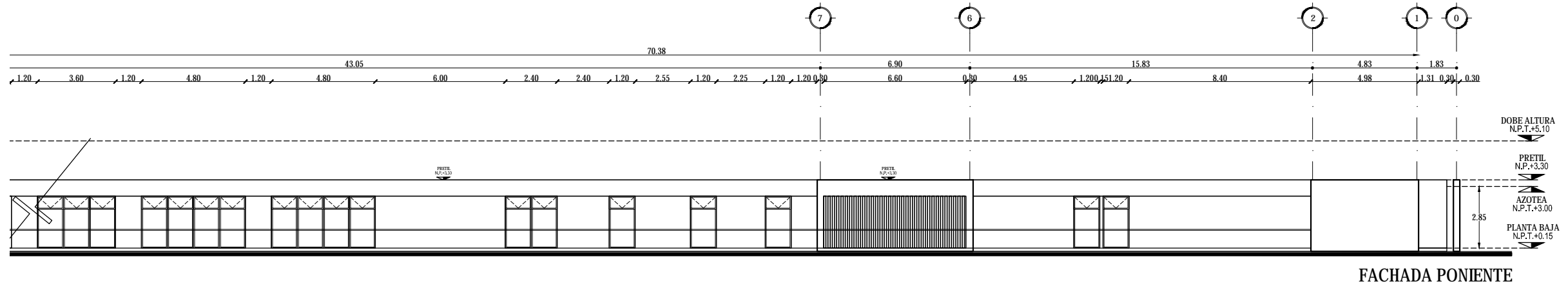
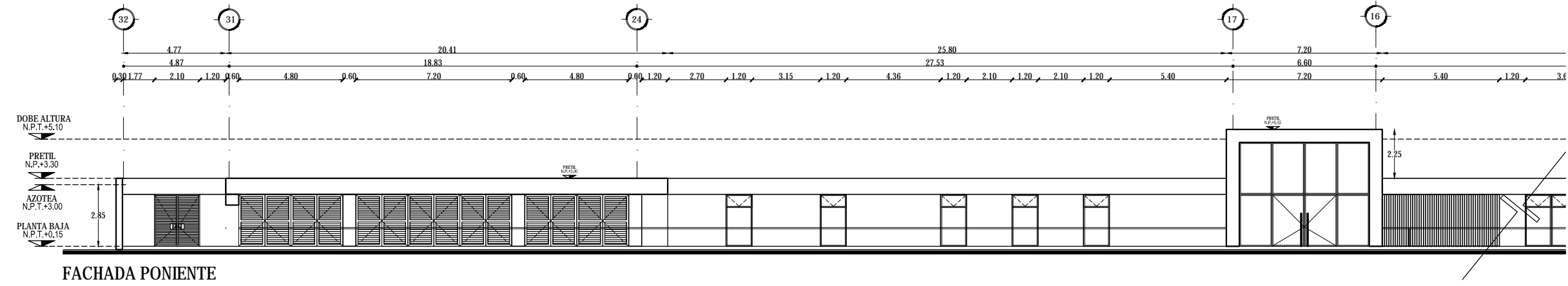
ASESORES:
DR. ARQ. ÓSCAR A. ENRIQUÉZ DELGADO.
ARQ. J. EDUARDO SCHUTTE GÓMEZ Y UGARTE.
ARQ. JAVIER SENSUÁN AGUILAR.

ESCALA:
1:100

COTAS:
METROS


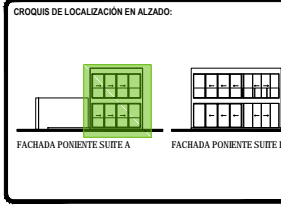
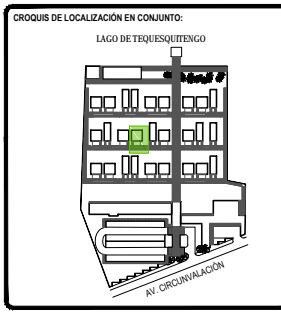
FECHA:
10 / JUNIO / 2016

CLAVE:
ARQ-14



FACHADA PONIENTE

FACHADA PONIENTE



TOTAL DE ÁREAS:

ÁREAS CONSTRUIDAS	m ²	ÁREAS LIBRES	m ²
Salón	3,942.00	Área verde	12,481.00
Restaurante - Bar	476.00		
Administración	197.00		
Spa - Ginecario	392.00		
Servicios	151.00		
Cómodas	862.00		
TOTAL	6,161.00	TOTAL	12,481.00
TOTAL TERRENO			18,642.00

UBICACIÓN:
Av. Circunvalación 62915, Tequesquengo, Municipio de Jiquila de Juárez, Morelos, México.

PROYECTO:
HOTEL ECOTURÍSTICO PEUALI

ALUMNO:
CINTHYA MORALES DÍAZ

TIPO DE PLANO:
ARQUITECTÓNICO

CONTENIDO:
SUITE TIPO A PLANTAS

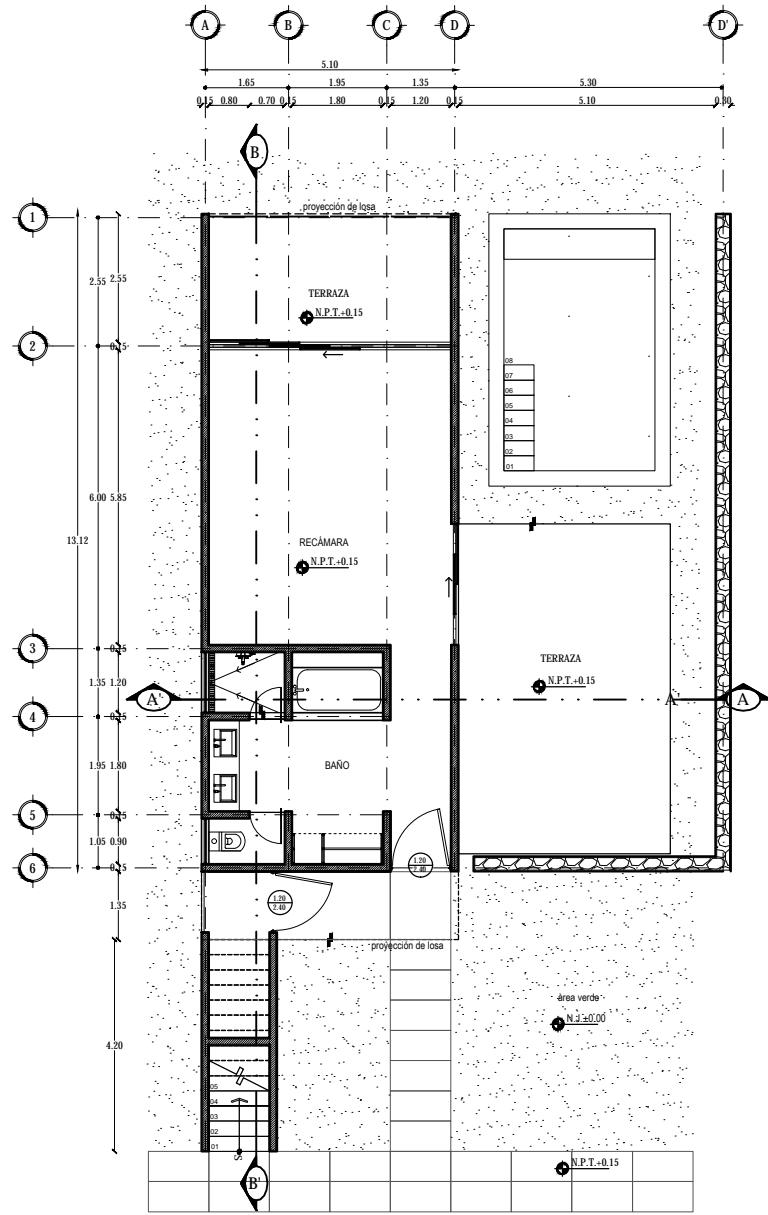
ASESORES:
DR. ARQ. ÓSCAR A. ENRIQUÉZ DELGADO.
ARQ. J. EDUARDO SCHUTTE GÓMEZ Y UGARTE.
ARQ. JAVIER SENSISAN AGUILAR.

ESCALA:
1:50

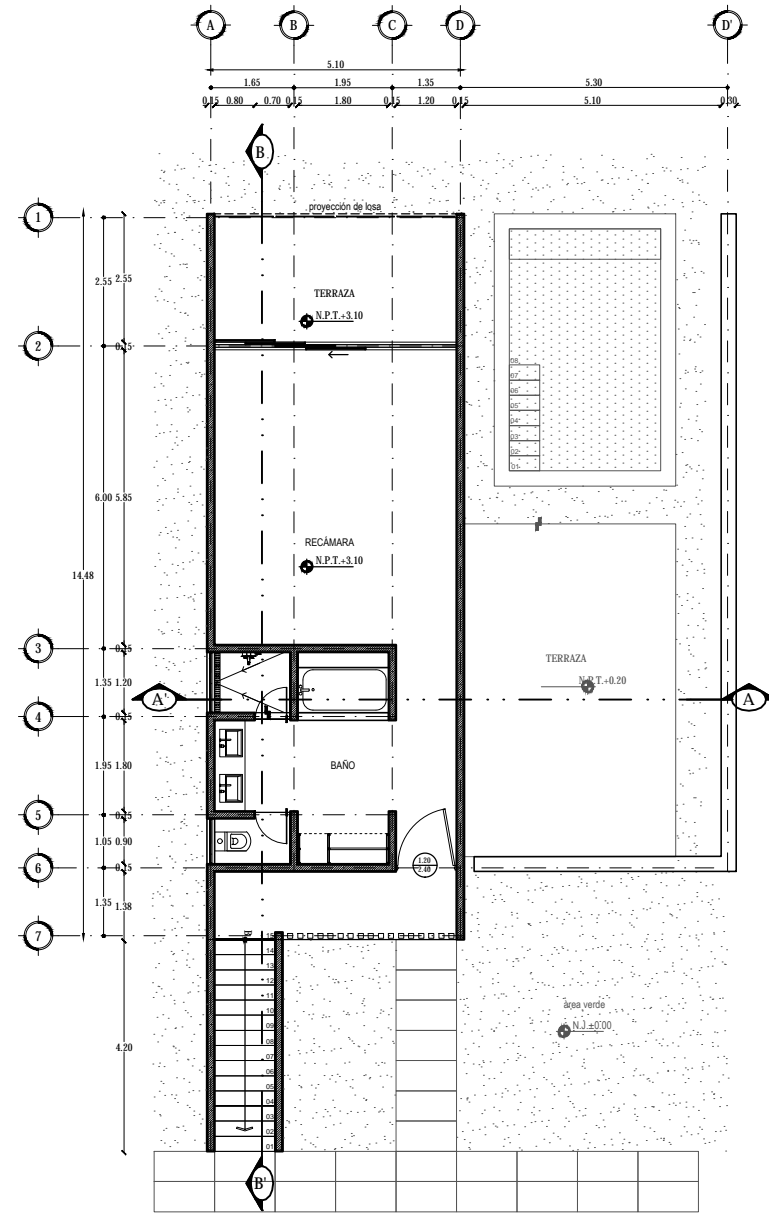
COTAS:
METROS

FECHA:
10 / JUNIO / 2016

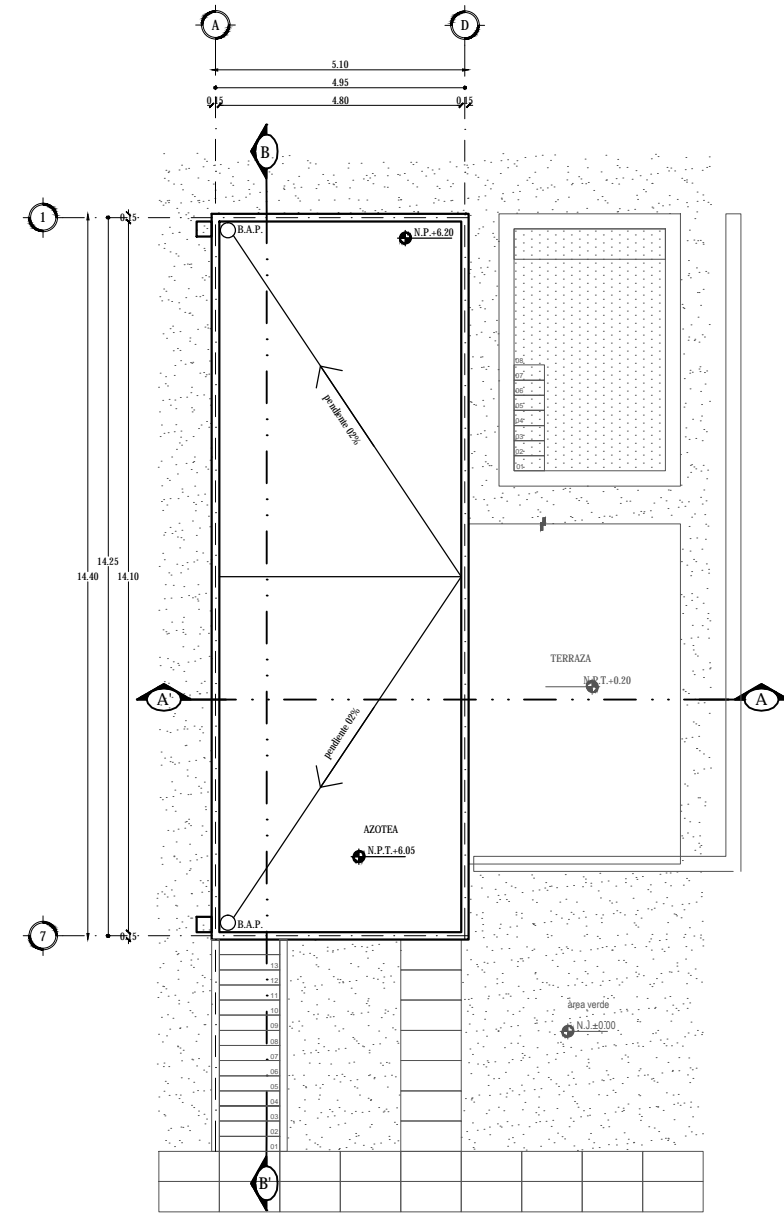
CLAVE:
ARQ-15



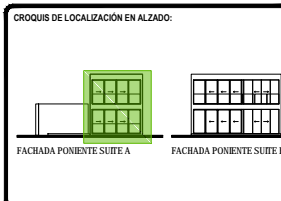
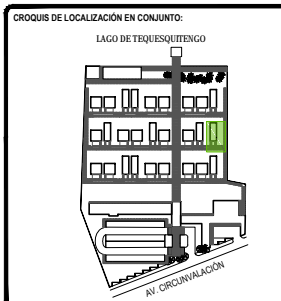
PLANTA BAJA



PLANTA ALTA



PLANTA AZOTEA



SÍMBOLOGÍA:

TOTAL DE ÁREAS:

ÁREAS CONSTRUIDAS	m ²	ÁREAS LIBRES	m ²
Solares	3,942.00		
Recepción- Bar	476.00	Área verde	12,481.00
Administración	197.00		
Spa - Ginecario	392.00		
Servicios	151.00		
Comunes	863.00		
TOTAL	6,161.00	TOTAL	12,481.00
TOTAL TERRENO			18,642.00

UBICACIÓN:
Av. Circunvalación 62915. Tequesquitengo, Municipio de Jiquila de Juárez, Morelos, México.

PROYECTO:
HOTEL ECOTURÍSTICO PEUALI

ALUMNO:
CINTHYA MORALES DÍAZ

TIPO DE PLANO:
ARQUITECTÓNICO

CONTENIDO:
SUITE TIPO A
PLANTA TECHOS Y CORTES

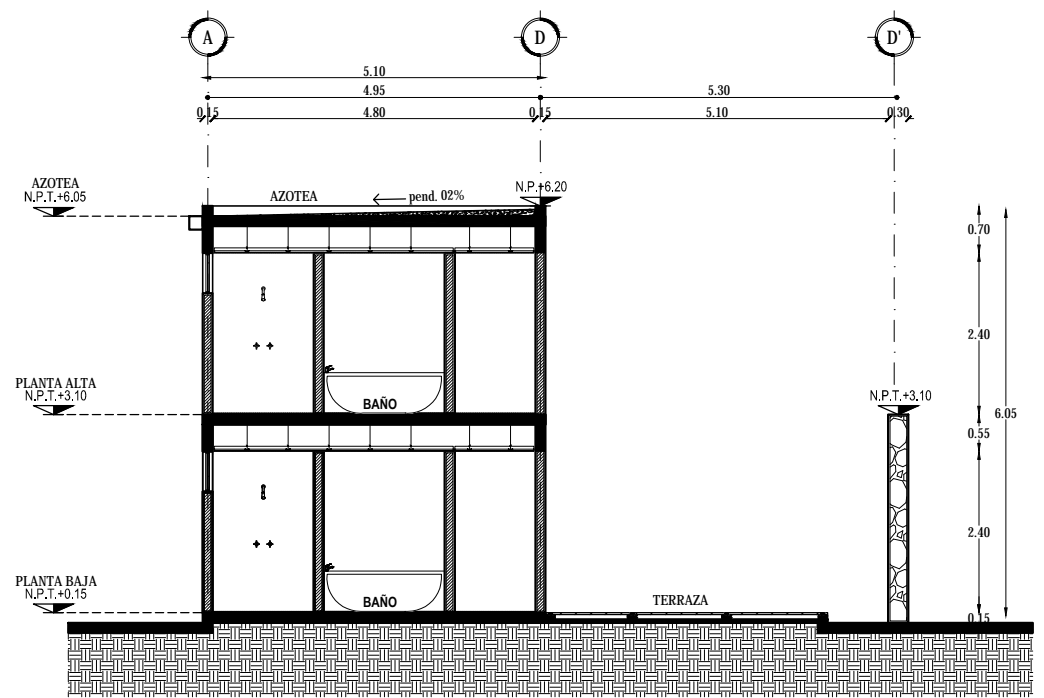
ASESORES:
DR. ARQ. ÓSCAR A. ENRIQUÉZ DELGADO.
ARQ. J. EDUARDO SCHUTTE GÓMEZ Y UGARTE.
ARQ. JAVIER SENSOSAN AGUILAR.

ESCALA:
1:50

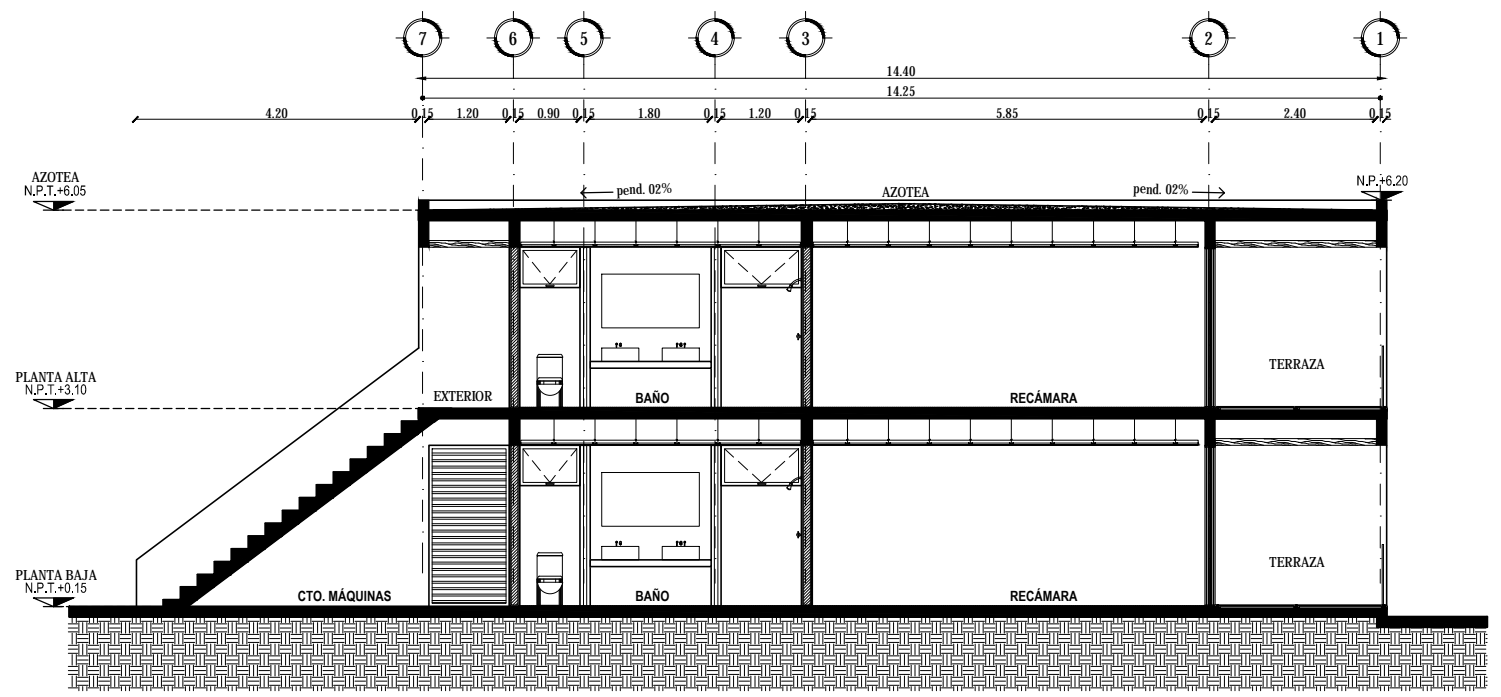
COTAS:
METROS

FECHA:
10 / JUNIO / 2016


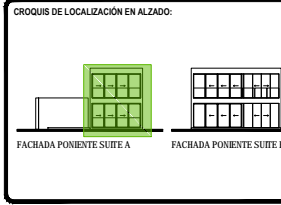
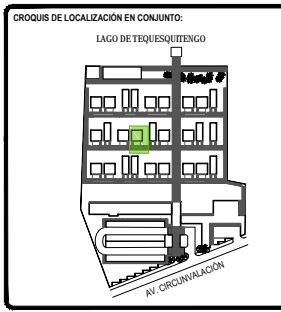
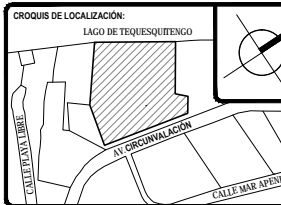
CLAVE:
ARQ-16



CORTE A-A'



CORTE B-B'



TOTAL DE ÁREAS:

ÁREAS CONSTRUIDAS	m ²	ÁREAS LIBRES	m ²
Sólo	3,942.00		
Mantenimiento - Bar	478.00	Área verde	12,481.00
Administración	197.00		
Spa - Ginecario	392.00		
Servicios	151.00		
Comunes	863.00		
TOTAL	6,163.00	TOTAL	12,481.00
TOTAL TERRENO			18,642.00

UBICACIÓN:
Av. Circunvalación 62915. Tequesquitengo, Municipio de Jiquila de Juárez, Morelos, México.

PROYECTO:
HOTEL ECOTURÍSTICO PEUALI

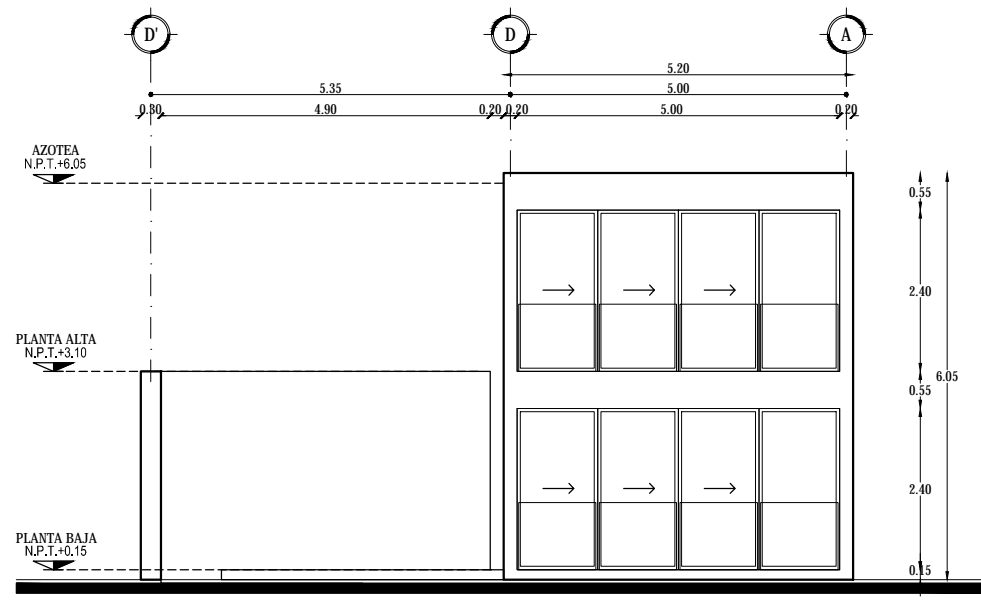
ALUMNO:
CINTHYA MORALES DÍAZ

TIPO DE PLANO:
ARQUITECTÓNICO

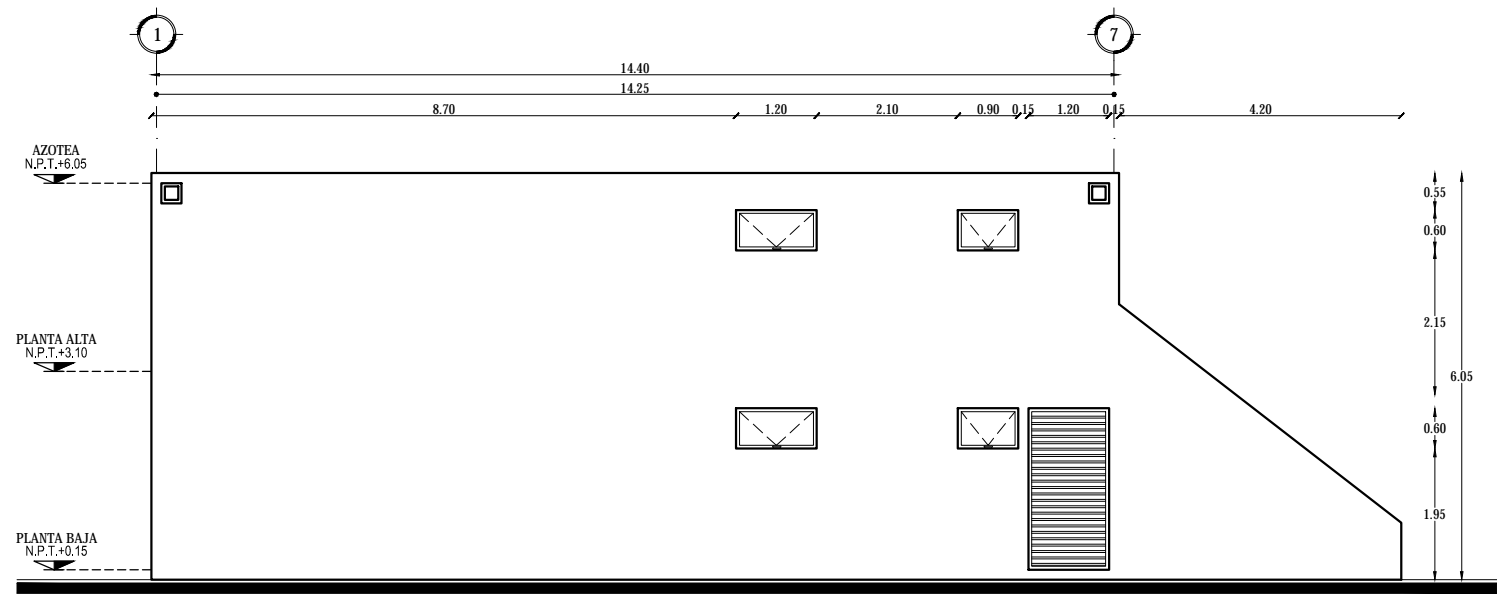
CONTENIDO:
SUITE TIPO A
FACHADAS

ASESORES:
DR. ARQ. ÓSCAR A. ENRIQUÉZ DELGADO.
ARQ. J. EDUARDO SCHUTTE GÓMEZ Y UGARTE.
ARQ. JAVIER SENSISAN AGUILAR.

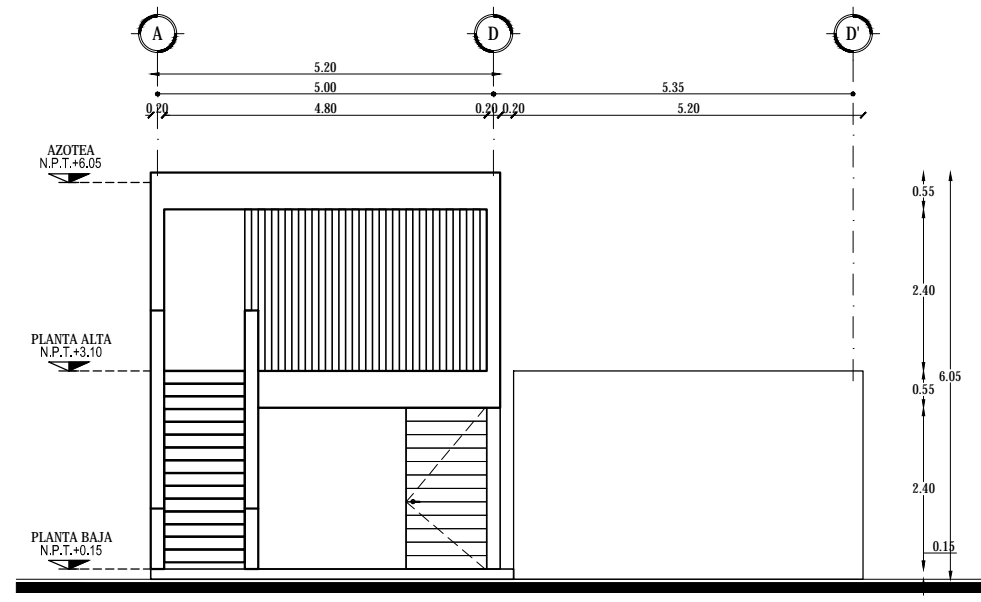
ESCALA: 1:50
CLAVE: ARQ-17
COTAS: METROS
FECHA: 10 / JUNIO / 2016



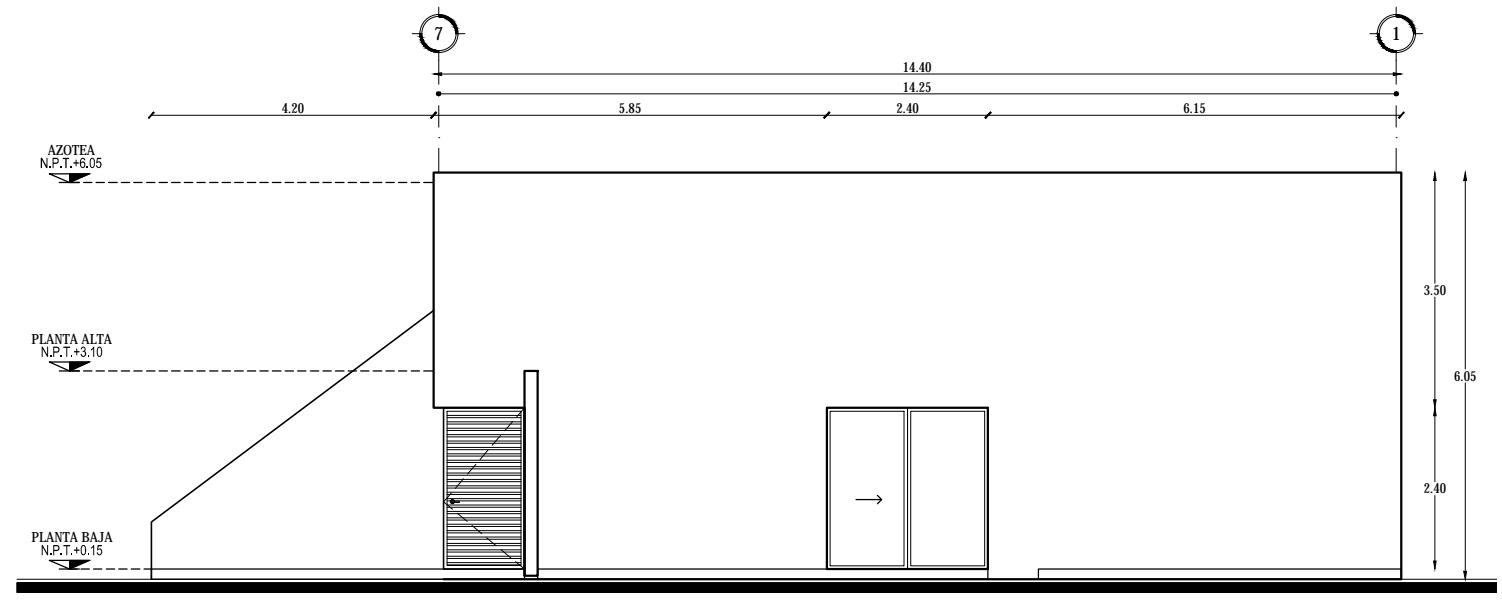
FACHADA PONIENTE




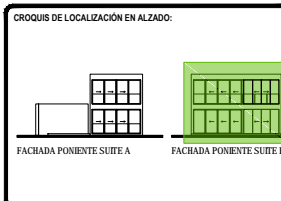
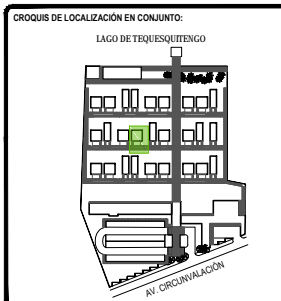
FACHADA SUR



FACHADA ORIENTE



FACHADA NORTE



TOTAL DE ÁREAS:

ÁREAS CONSTRUIDAS	m ²	ÁREAS LIBRES	m ²
Solares	3,942.00		
Mantenimiento - Bar	476.00	Área verde	12,481.00
Administración	197.00		
Spa - Ginecología	392.00		
Servicios	151.00		
Comunes	865.00		
TOTAL	6,163.00	TOTAL	12,481.00
TOTAL TERRENO			18,644.00

UBICACIÓN:
Av. Circunvalación 62915. Tequesquitengo, Municipio de Jiquila de Juárez, Morelos, México.

PROYECTO:
HOTEL ECOTURÍSTICO PEUALI

ALUMNO:
CINTHYA MORALES DÍAZ

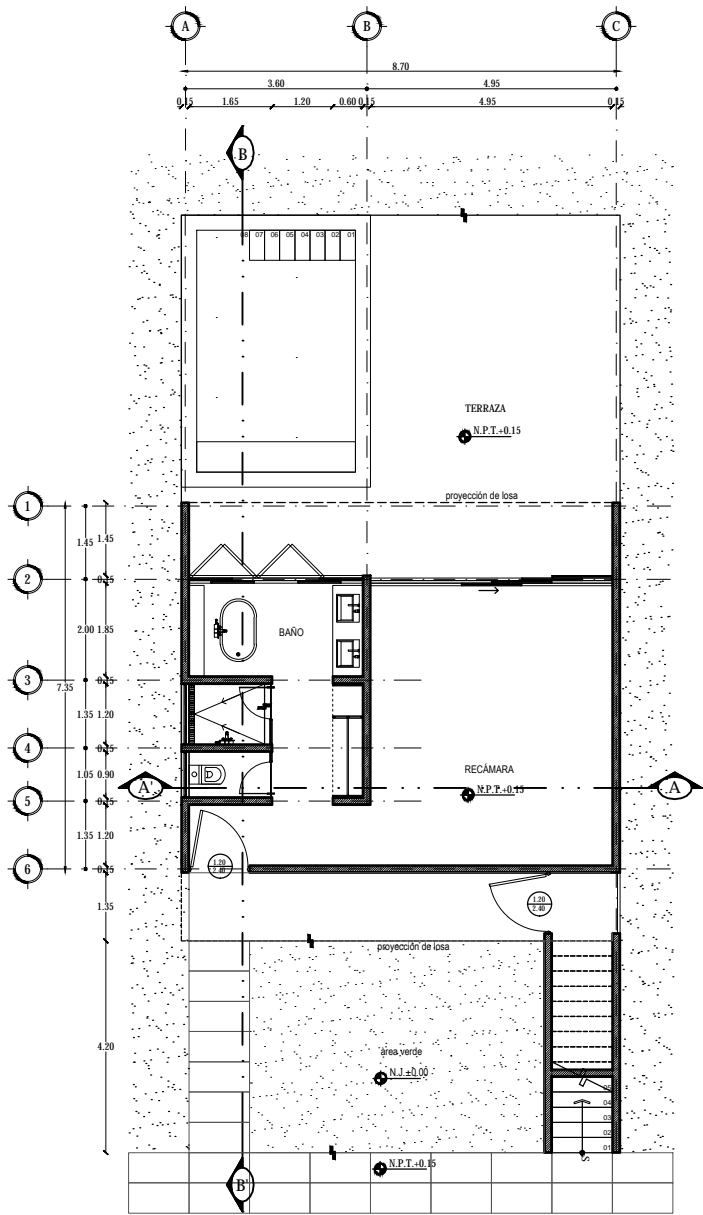
TIPO DE PLANO:
ARQUITECTÓNICO

CONTENIDO:
SUITE TIPO B
PLANTAS

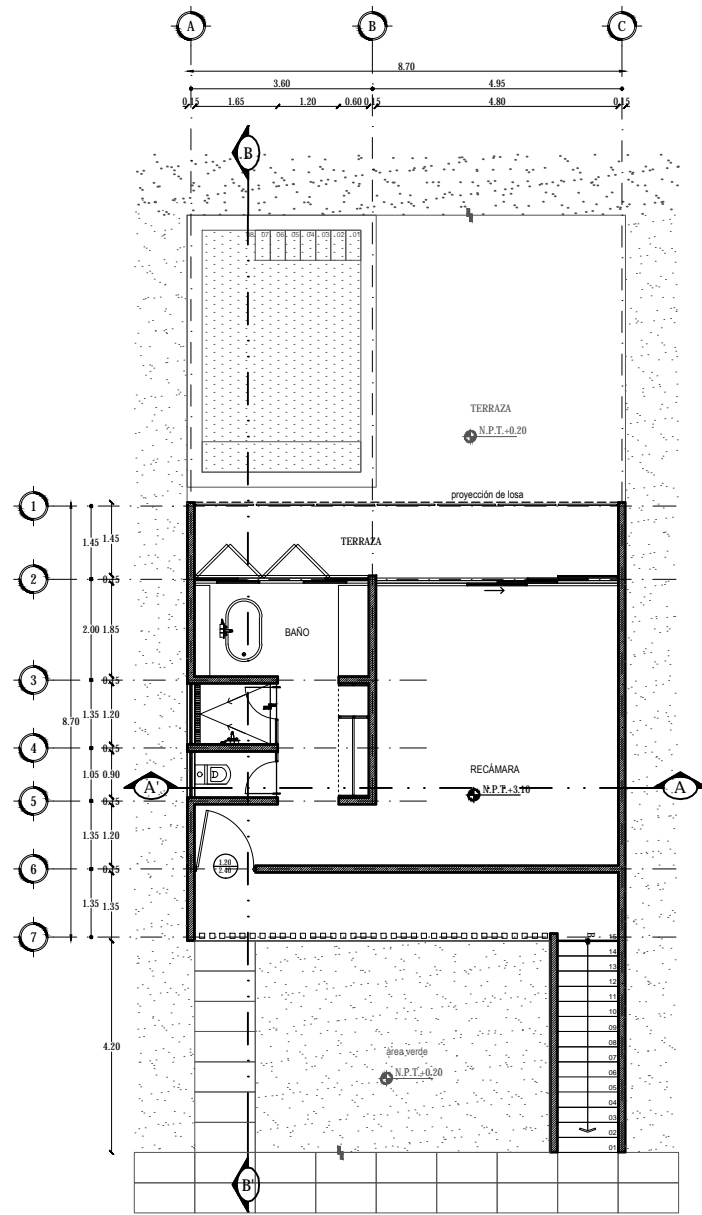
ASESORES:
DR. ARQ. ÓSCAR A. ENRIQUÉZ DELGADO.
ARQ. J. EDUARDO SCHUTTE GÓMEZ Y UGARTE.
ARQ. JAVIER SENSOSAN AGUILAR.

ESCALA: 1:75
COTAS: METROS
FECHA: 10 / JUNIO / 2016

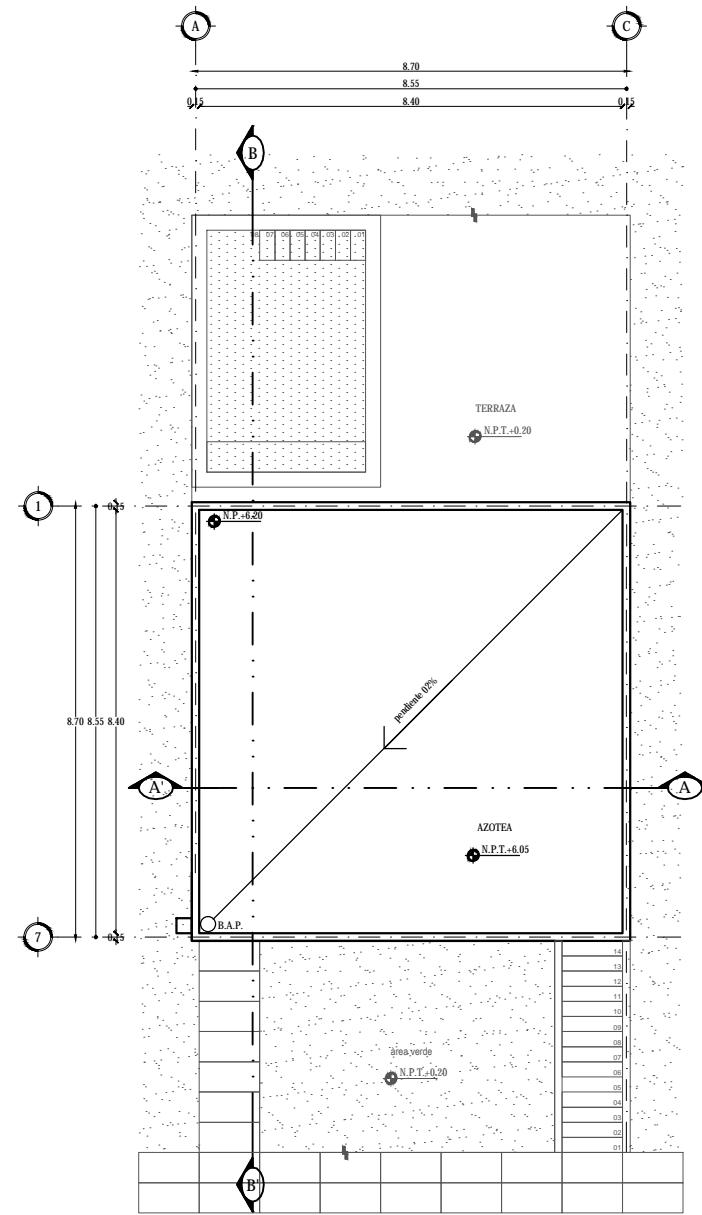
CLAVE:
ARQ-18



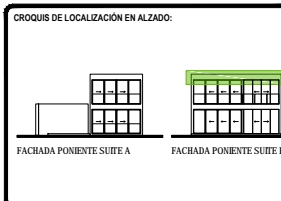
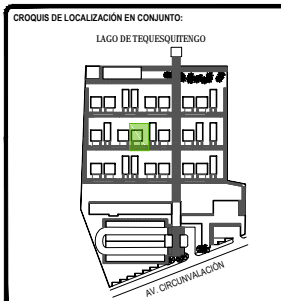
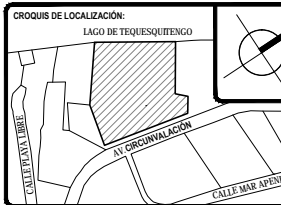
PLANTA BAJA



PLANTA ALTA



PLANTA AZOTEA



SÍMBOLOGÍA:

TOTAL DE ÁREAS:

ÁREAS CONSTRUIDAS	m ²	ÁREAS LIBRES	m ²
Salón	3,942.00		
Recepción - Bar	476.00	Área verde	12,481.00
Administración	197.00		
Spa - Gineceo	392.00		
Servicios	151.00		
Comunes	863.00		
TOTAL	6,161.00	TOTAL	12,481.00
TOTAL TERRENO			18,642.00

UBICACIÓN:
Av. Circunvalación 62915, Tequesquitengo, Municipio de Jiquila de Juárez, Morelos, México.

PROYECTO:
HOTEL ECOTURÍSTICO PEUALI

ALUMNO:
CINTHYA MORALES DÍAZ

TIPO DE PLANO:
ARQUITECTÓNICO

CONTENIDO:
SUITE TIPO B
CORTES

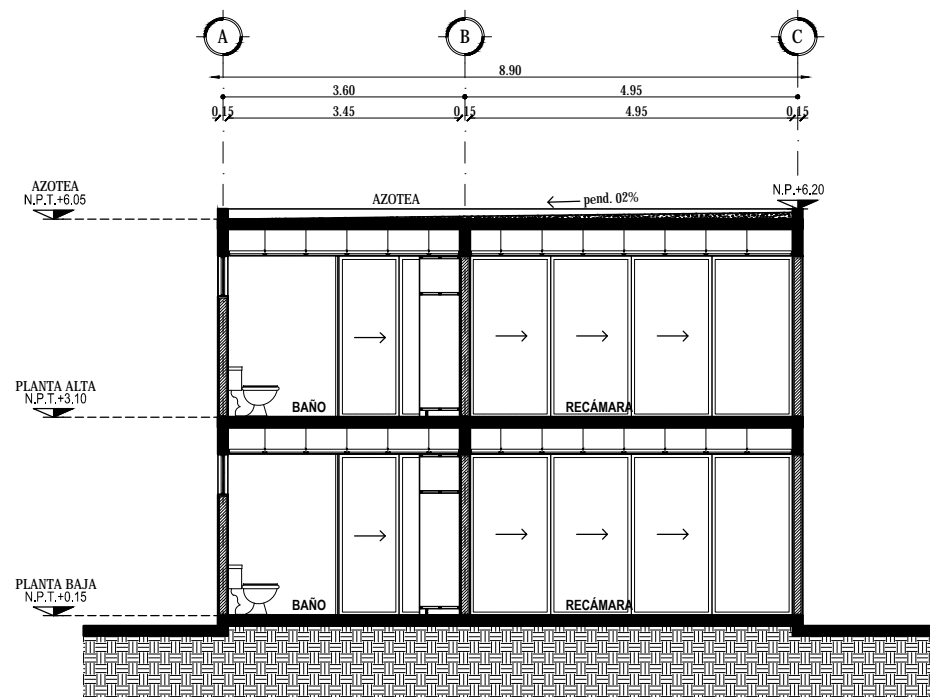
ASESORES:
DR. ARQ. ÓSCAR A. ENRIQUÉZ DELGADO.
ARQ. J. EDUARDO SCHUTTE GÓMEZ Y UGARTE.
ARQ. JAVIER SENSISAN AGUILAR.

ESCALA:
1:50

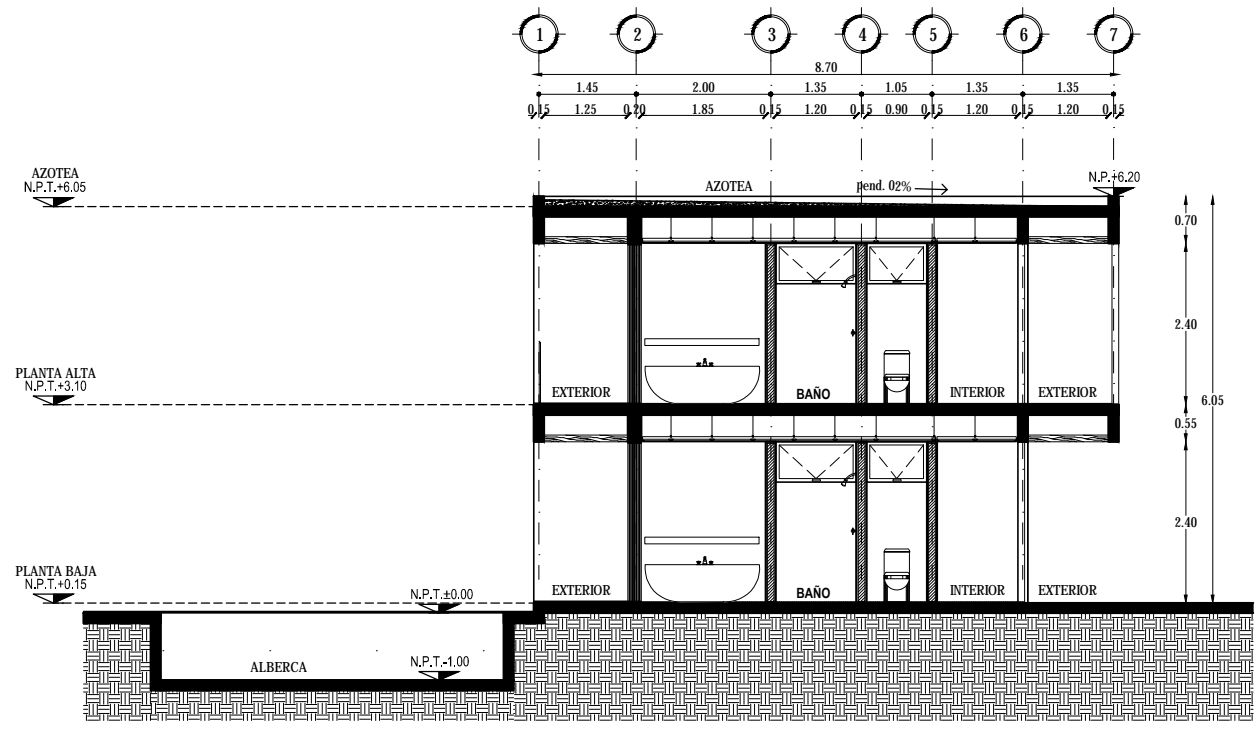
COTAS:
METROS

FECHA:
10 / JUNIO / 2016

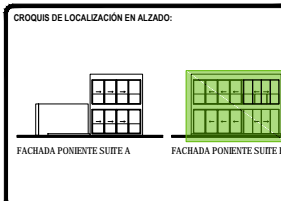
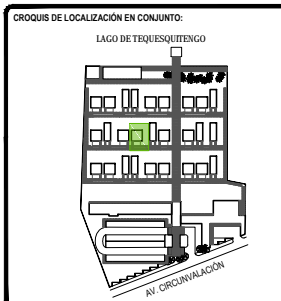
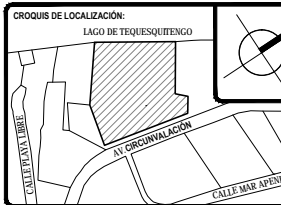
CLAVE:
ARQ-19



CORTE A-A'



CORTE B-B'



SIMBOLOGÍA:

TOTAL DE ÁREAS:

ÁREAS CONSTRUIDAS	m ²	ÁREAS LIBRES	m ²
Solares	3,942.00		
Recreación - Bar	476.00	Área verde	12,481.00
Administración	197.00		
Spa - Ginecario	392.00		
Servicios	151.00		
Comercio	863.00		
TOTAL	6,161.00	TOTAL	12,481.00
TOTAL TERRENO	6,161.00	TOTAL	18,642.00

UBICACIÓN:
Av. Circunvalación 62915. Tequesquilingo, Municipio de Jiquilá de Juárez, Morelos, México.

PROYECTO:
HOTEL ECOTURÍSTICO PEUALI

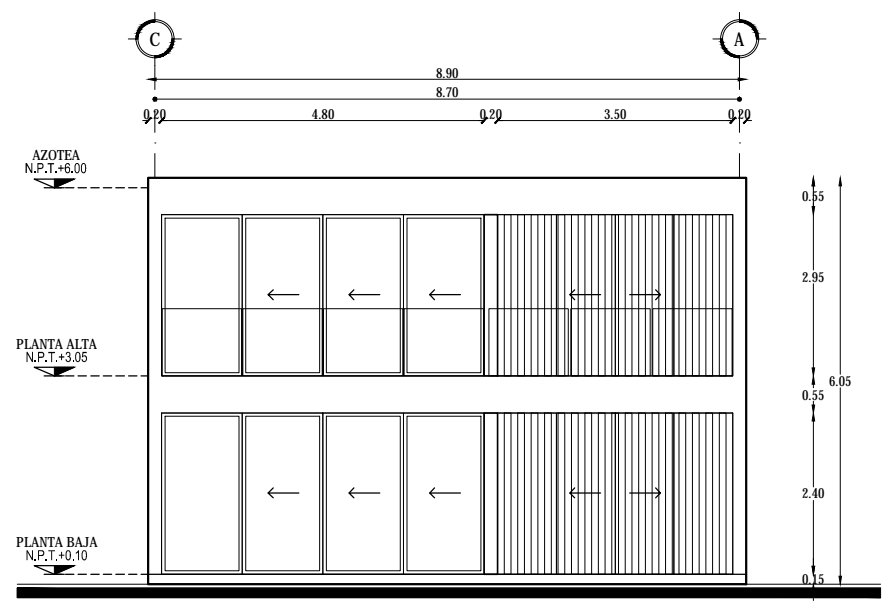
ALUMNO:
CINTHYA MORALES DÍAZ

TIPO DE PLANO:
ARQUITECTÓNICO

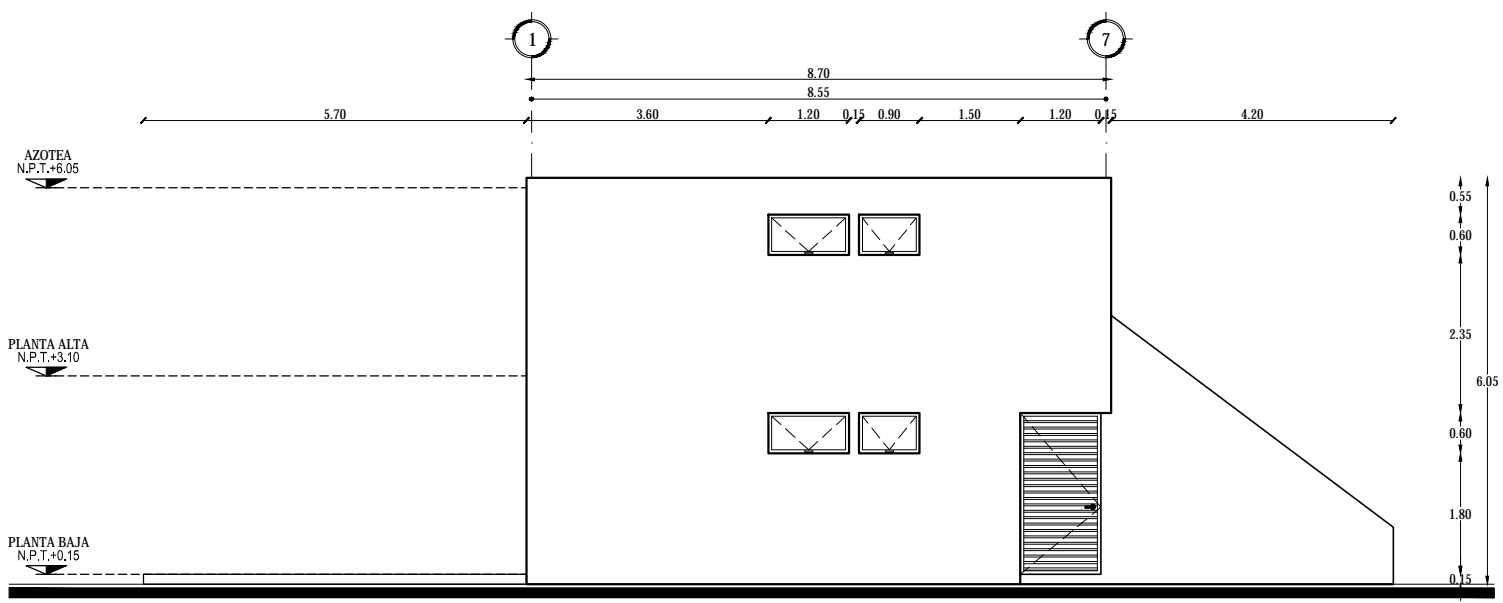
CONTENIDO:
SUITE TIPO B
FACHADAS

ASESORES:
DR. ARQ. ÓSCAR A. ENRIQUÉZ DELGADO.
ARQ. J. EDUARDO SCHUTTE GÓMEZ Y UGARTE.
ARQ. JAVIER SENSOSAN AGUILAR.

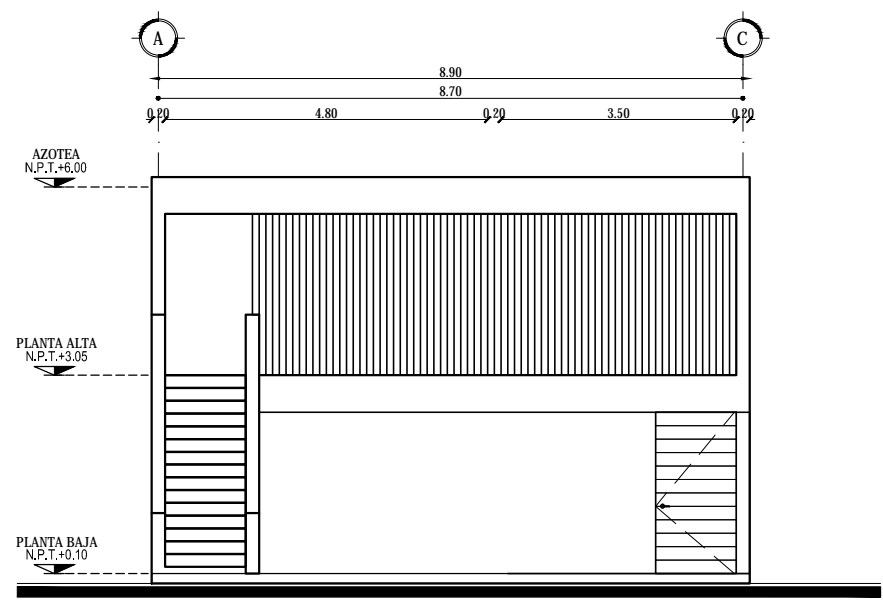
ESCALA: 1:50
CLAVE: ARQ-20
COTAS: METROS
FECHA: 10 / JUNIO / 2016



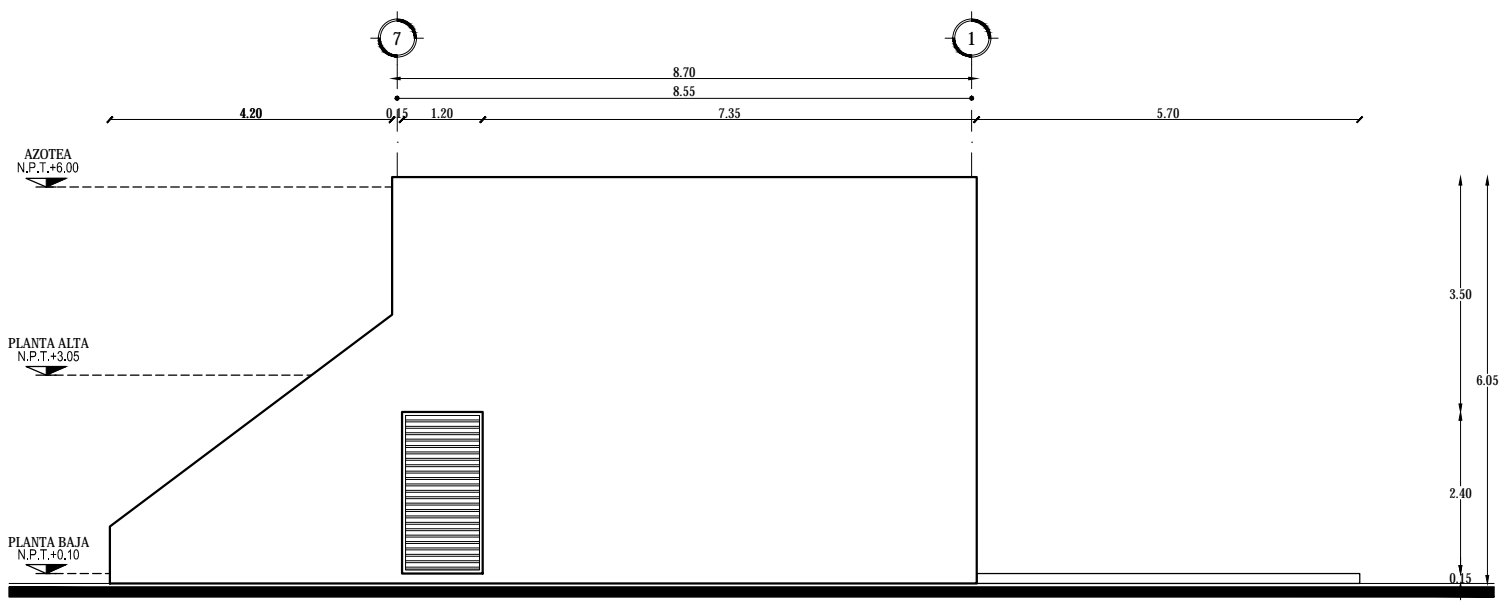
FACHADA PONIENTE




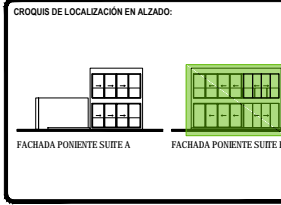
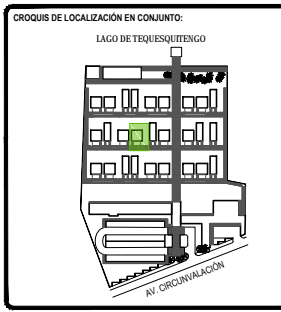
FACHADA SUR



FACHADA ORIENTE



FACHADA NORTE



TOTAL DE ÁREAS:

ÁREAS CONSTRUIDAS	m ²	ÁREAS LIBRES	m ²
Salón	3,942.00		
Recepción- Bar	476.00	Área verde	12,481.00
Administración	197.00		
Spa - Ginecario	392.00		
Servicios	151.00		
Comunes	865.00		
TOTAL	6,163.00	TOTAL	12,481.00
TOTAL TERRENO			18,642.00

UBICACIÓN:
Av. Circunvalación 62915. Tequesquingo, Municipio de Jiquila de Juárez, Morelos, México.

PROYECTO:
HOTEL ECOTURÍSTICO PEUALI

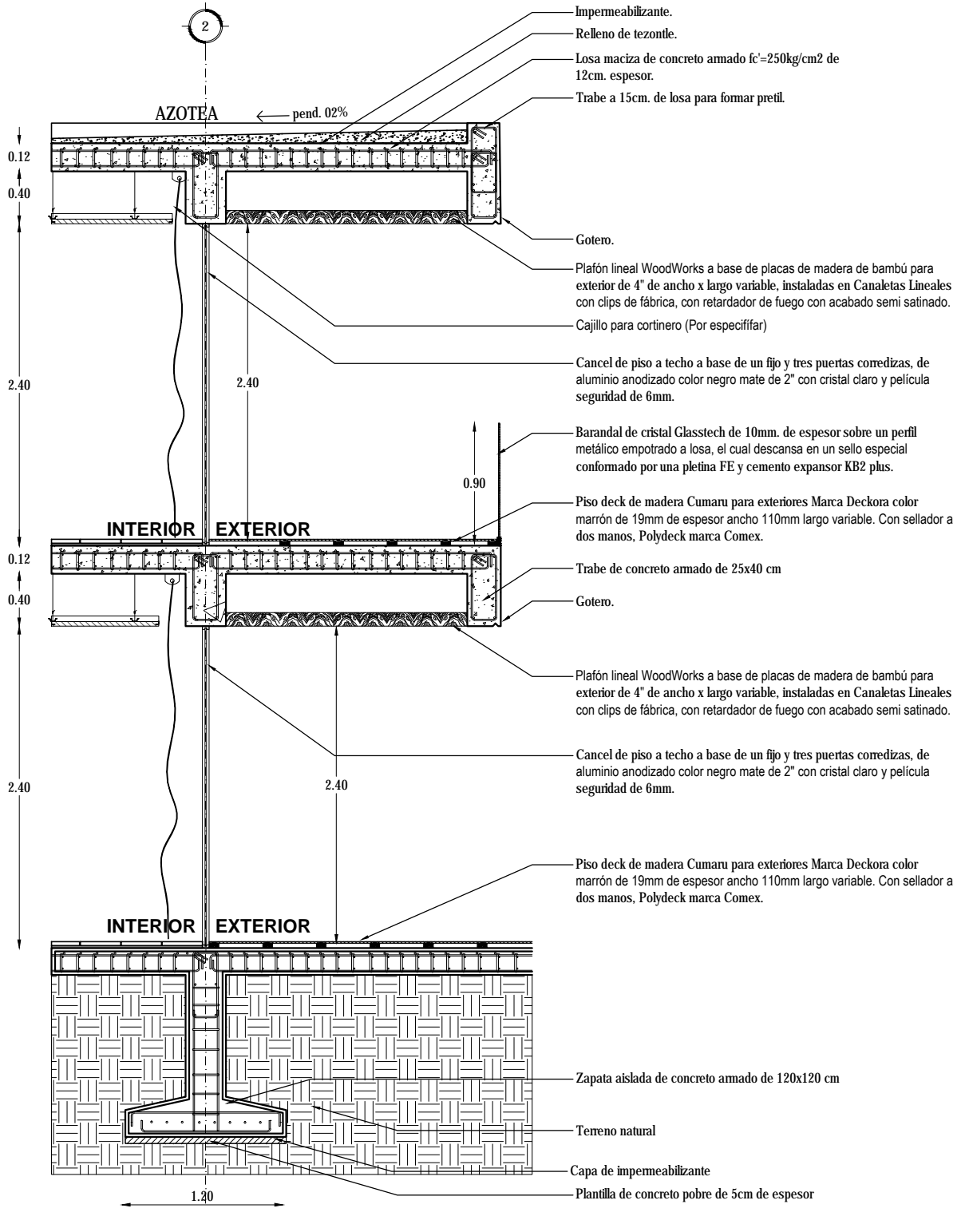
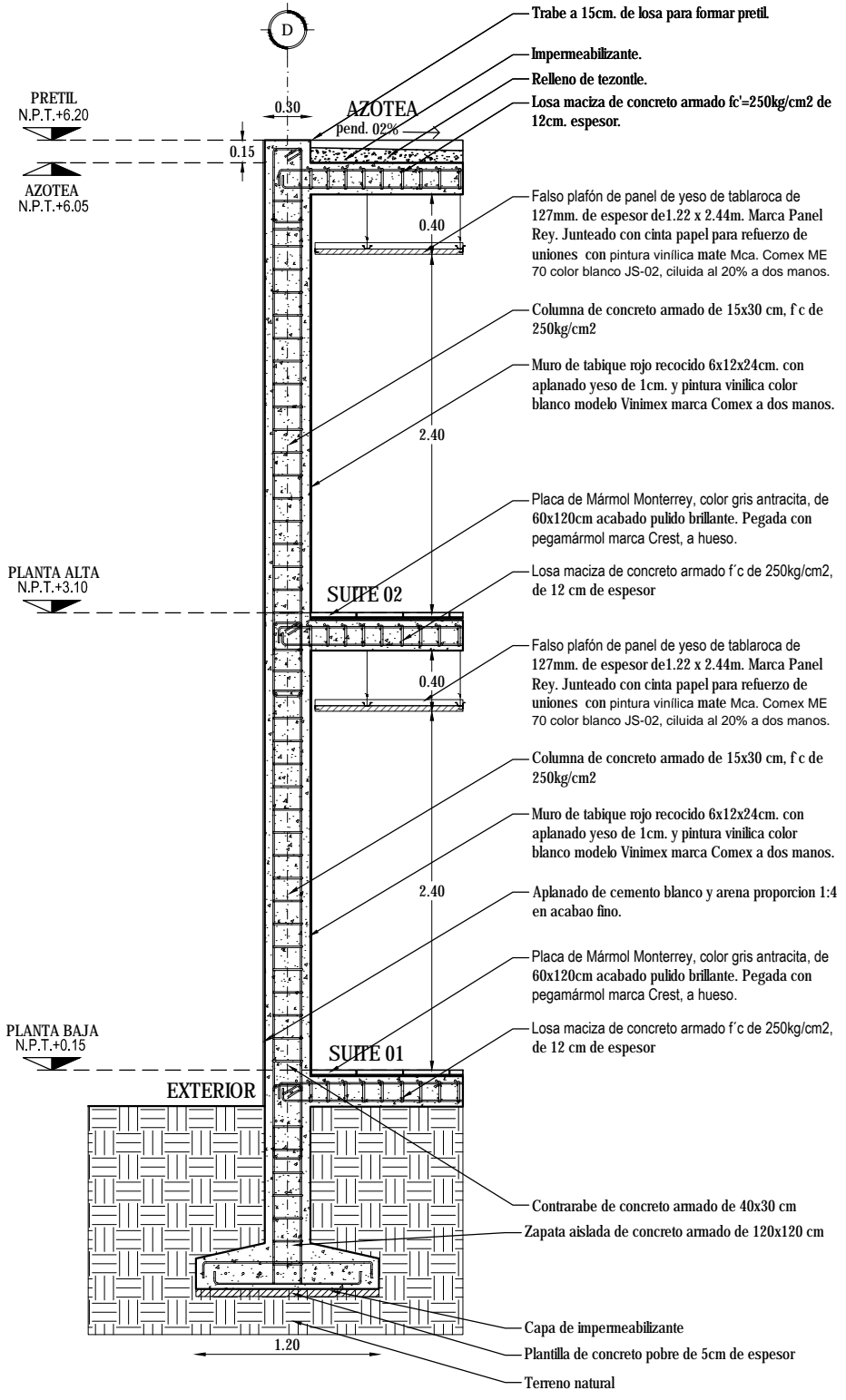
ALUMNO:
CINTHYA MORALES DÍAZ

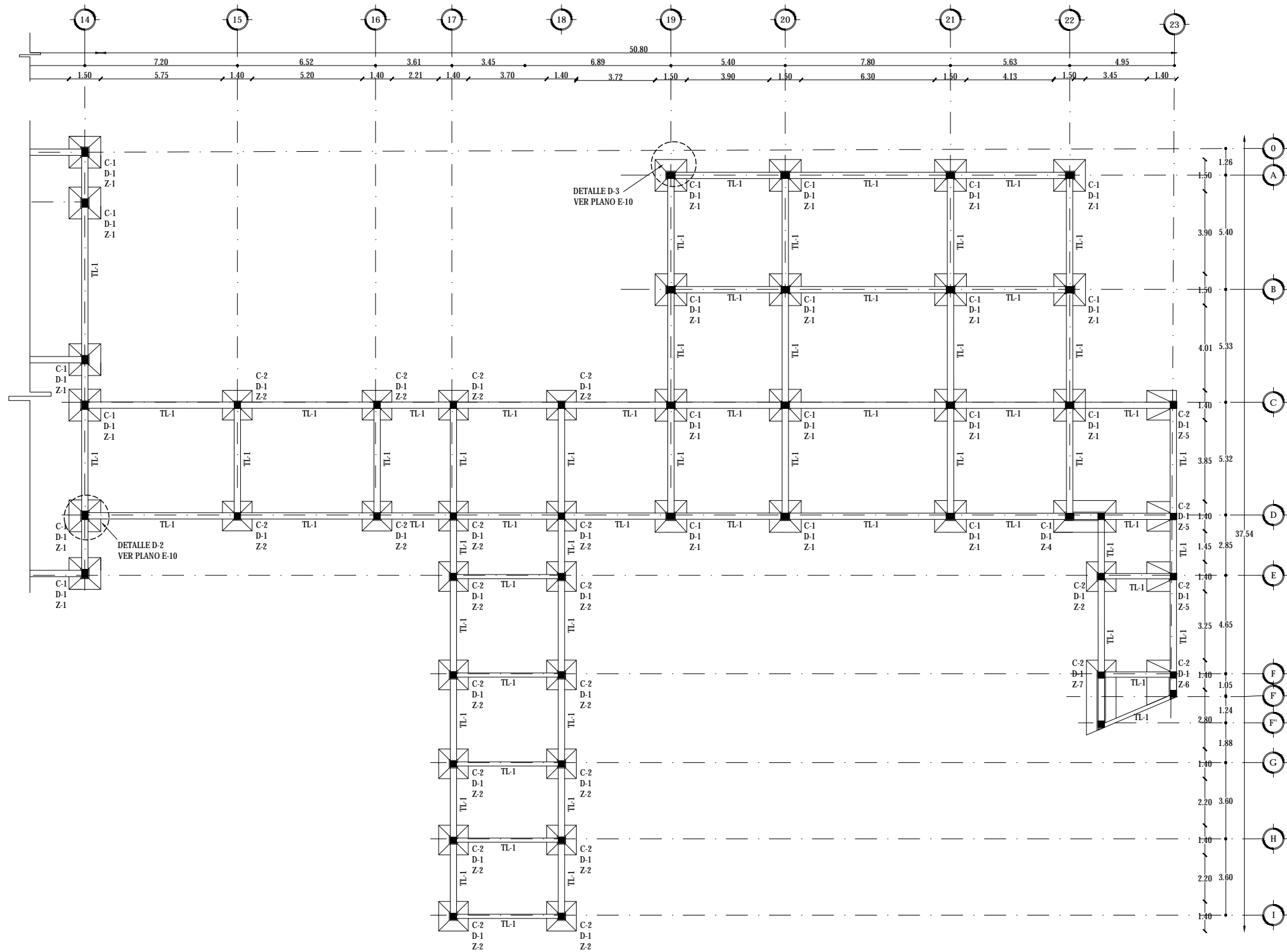
TIPO DE PLANO:
ARQUITECTÓNICO

CONTENIDO:
SUITES
CORTES POR FACHADA

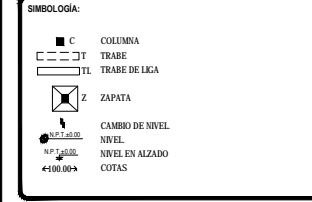
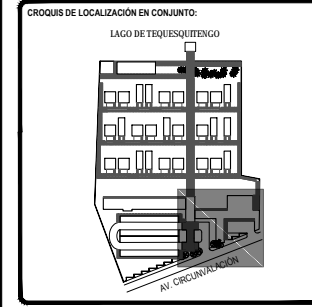
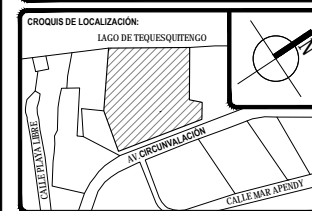
ASESORES:
DR. ARQ. ÓSCAR A. ENRIQUEZ DELGADO.
ARQ. J. EDUARDO SCHITTE GÓMEZ Y UGARTE.
ARQ. JAVIER SENSOSAN AGUILAR.

ESCALA: 1:25
CLAVE: ARQ-21
COTAS: METROS
FECHA: 10 / JUNIO / 2016





ELEMENTO	CLAVE	CROQUIS (cm)	DATOS
COLUMNAS 1	C-1		Área = 0.12 m ² Lados = 0.30 X 0.40 m
COLUMNAS 2	C-2		Área = 0.09 m ² Lados = 0.30 X 0.30 m
COLUMNAS 3	C-3		Área = 0.06 m ² Lados = 0.20 X 0.30 m
TRABE PRINCIPAL	TP-1		Área = 0.18 m ² Lados = 0.30 X 0.60 m
TRABE SECUNDARIA	TP-1		Área = 0.16 m ² Lados = 0.20 X 0.40 m
LOSA DE CONCRETO 1	LC-1		GROSOR = 12 cm LOSA MACIZA
FIRME DE CONCRETO 1	FC-1		GROSOR = 8 cm
ZAPATA 1	Z-1		MEDIDAS: 1.50 M X 1.50 M
ZAPATA 2	Z-2		MEDIDAS: 1.40 M X 1.40 M
ZAPATA 3	Z-3		MEDIDAS: 1.20 M X 1.20 M
ZAPATA 4	Z-2		MEDIDAS: 1.50 M X 2.60 M
ZAPATA 5	Z-2		MEDIDAS: 1.40 M X 1.40 M zapata de colindancia
ZAPATA 6	Z-2		MEDIDAS: 1.40 M X 1.40 M zapata de colindancia
ZAPATA 7	Z-2		MEDIDAS: 1.40 M X 1.40 M zapata de colindancia



TOTAL DE ÁREAS:

ÁREAS CONSTRUIDAS	m ²	ÁREAS LIBRES	m ²
Salidas	3,942.00		
Recreación: Bar	476.00	Área verde	12,481.00
Administración	197.00		
Spa - Ginecario	392.00		
Servicios	151.00		
Comunes	865.00		
TOTAL	6,163.00	TOTAL	12,481.00
TOTAL TERRENO		18,642.00	

UBICACIÓN:
Av. Circunvalación 62915. Tequesquitengo, Municipio de Jiquila de Juárez, Morelos, México.

PROYECTO:
HOTEL ECOTURÍSTICO PEUALI

ALUMNO:
CINTHYA MORALES DÍAZ

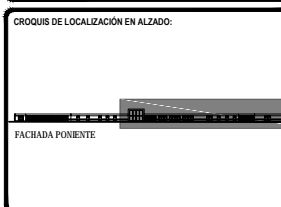
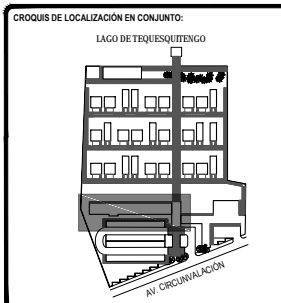
TIPO DE PLANO:
ESTRUCTURAL

CONTENIDO:
CIMENTACIÓN
ADMÓN, RESTAURANTE Y SERVICIOS

ASESORES:
DR. ARQ. ÓSCAR A. ENRIQUÉZ DELGADO.
ARQ. J. EDUARDO SCHUTTE GÓMEZ Y UGARTE.
ARQ. JAVIER SENSOSAN AGUILAR.

ESCALA: 1:100
COTAS: METROS
FECHA: 10 / JUNIO / 2016

CLAVE: **E-01**



LEGENDA:

- C COLUMNA
- TL TRABE
- TL TRABE DE LIGA
- Z ZAPATA
- ↕ CAMBIO DE NIVEL
- ≡ NIVEL
- ≡ NIVEL EN ALZADO
- ≡ COTAS

TOTAL DE ÁREAS:

ÁREAS CONSTRUIDAS	m ²	ÁREAS LIBRES	m ²
Subterráneo	3,942.00		
Administración	476.00	Área verde	12,481.00
Spa - Gimnasio	392.00		
Servicios	151.00		
Comunes	865.00		
TOTAL	6,167.00	TOTAL	12,481.00
TOTAL TERRENO			18,642.00

UBICACIÓN:
Av. Circunvalación 62915. Tequesquintengo, Municipio de Jiquila de Juárez, Morelos, México.

PROYECTO:
HOTEL ECOTURÍSTICO PEUALI

ALUMNO:
CINTHYA MORALES DÍAZ

TIPO DE PLANO:
ESTRUCTURAL

CONTENIDO:
CIMENTACIÓN SPA Y GIMNASIO

ASESORES:
DR. ARQ. ÓSCAR A. ENRIQUÉZ DELGADO.
ARQ. J. EDUARDO SCHUTTE GÓMEZ Y UGARTE.
ARQ. JAVIER SENSOSIAN AGUILAR.

ESCALA: 1:100
COTAS: METROS
FECHA: 10 / JUNIO / 2016

E-02

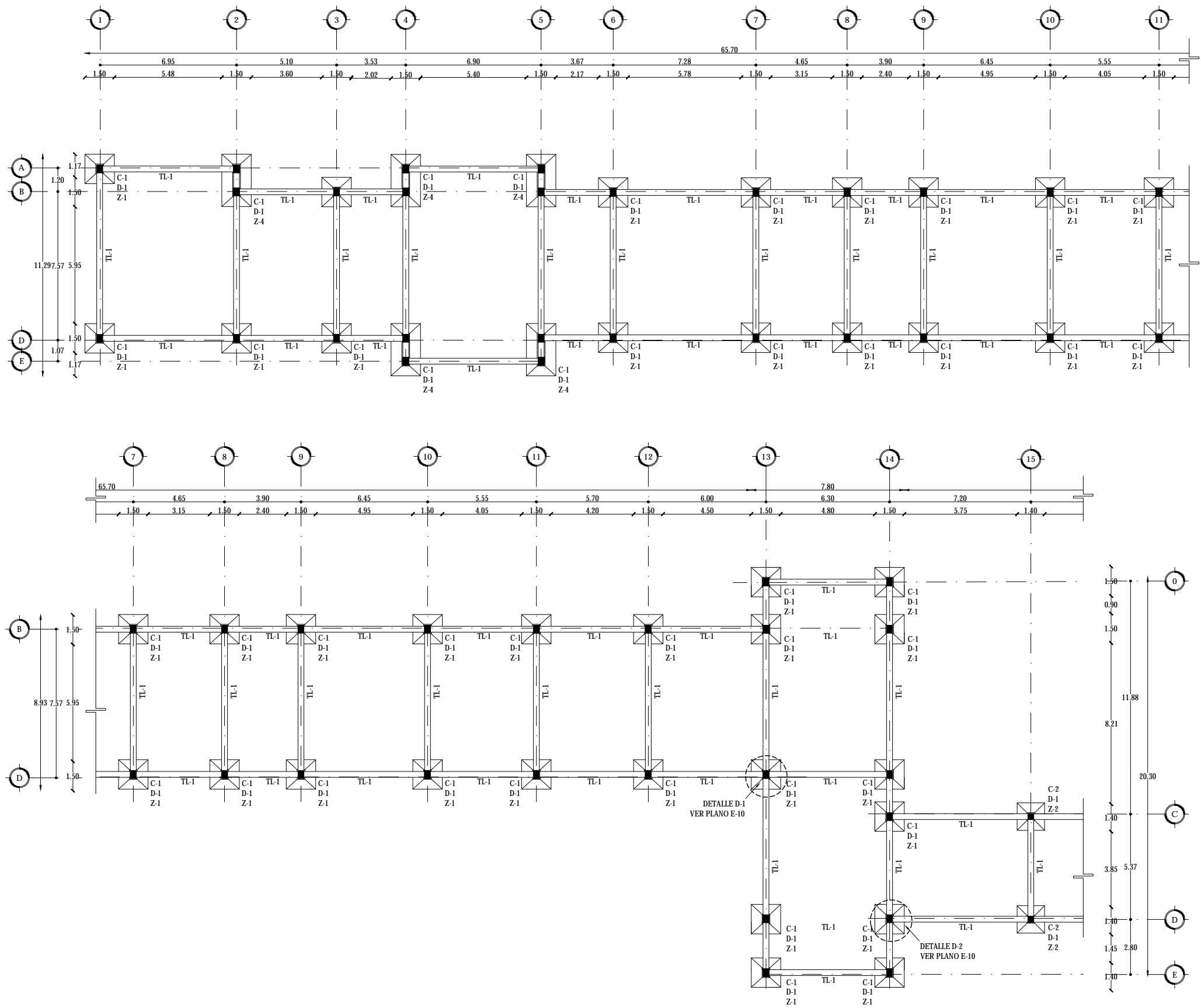
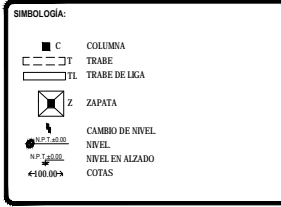
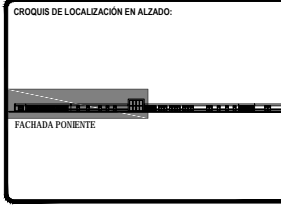
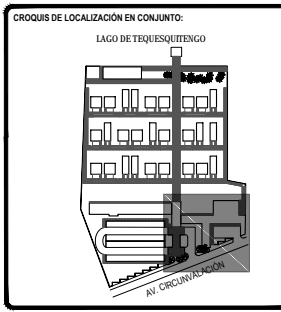


TABLA DE SECCIONES

ELEMENTO	CLAVE	CROQUIS (cm)	DATOS
COLUMNAS 1	C-1		Área = 0.12 m ² Lados = 0.30 X 0.40 m
COLUMNAS 2	C-2		Área = 0.09 m ² Lados = 0.30 X 0.30 m
COLUMNAS 3	C-3		Área = 0.06 m ² Lados = 0.20 X 0.30 m
TRABE PRINCIPAL	TP-1		Área = 0.18 m ² Lados = 0.30 X 0.60 m
TRABE SECUNDARIA	TP-1		Área = 0.16 m ² Lados = 0.20 X 0.40 m
LOSA DE CONCRETO 1	LC-1		GROSOR = 12 cm LOSA MACIZA
FIRME DE CONCRETO 1	FC-1		GROSOR = 8 cm
ZAPATA 1	Z-1		MEDIDAS: 1.50 M X 1.50 M
ZAPATA 2	Z-2		MEDIDAS: 1.40 M X 1.40 M
ZAPATA 3	Z-3		MEDIDAS: 1.20 X 1.20 M
ZAPATA 4	Z-2		MEDIDAS: 1.50 M X 2.60 M
ZAPATA 5	Z-2		MEDIDAS: 1.40 M X 1.40 M zapata de colindancia
ZAPATA 6	Z-2		MEDIDAS: 1.40 M X 1.40 M zapata de colindancia
ZAPATA 7	Z-2		MEDIDAS: 1.40 M X 1.40 M zapata de colindancia



TOTAL DE ÁREAS:

ÁREAS CONSTRUIDAS	m ²	ÁREAS LIBRES	m ²
Sobras	3,942.00		
Recreación- Bar	476.00	Área verde	12,481.00
Administración	197.00		
Spa- Gimnasio	392.00		
Servicios	151.00		
Comunes	865.00		
TOTAL	6,163.00	TOTAL	12,481.00
TOTAL TERRENO			18,642.00

UBICACIÓN:
Av. Circunvalación 62915. Tequesquitengo, Municipio de Jiquila de Juárez, Morelos, México.

PROYECTO:
HOTEL ECOTURÍSTICO PEUALI

ALUMNO:
CINTHYA MORALES DÍAZ

TIPO DE PLANO:
ESTRUCTURAL

CONTENIDO:
**ESTRUCTURA PLANTA BAJA
ADMÓN, RESTAURANTE Y SERVICIOS**

ASESORES:
DR. ARQ. ÓSCAR A. ENRIQUÉZ DELGADO.
ARQ. J. EDUARDO SCHUTTE GÓMEZ Y UGARTE.
ARQ. JAVIER SENSOSAN AGUILAR.

ESCALA:
1:100

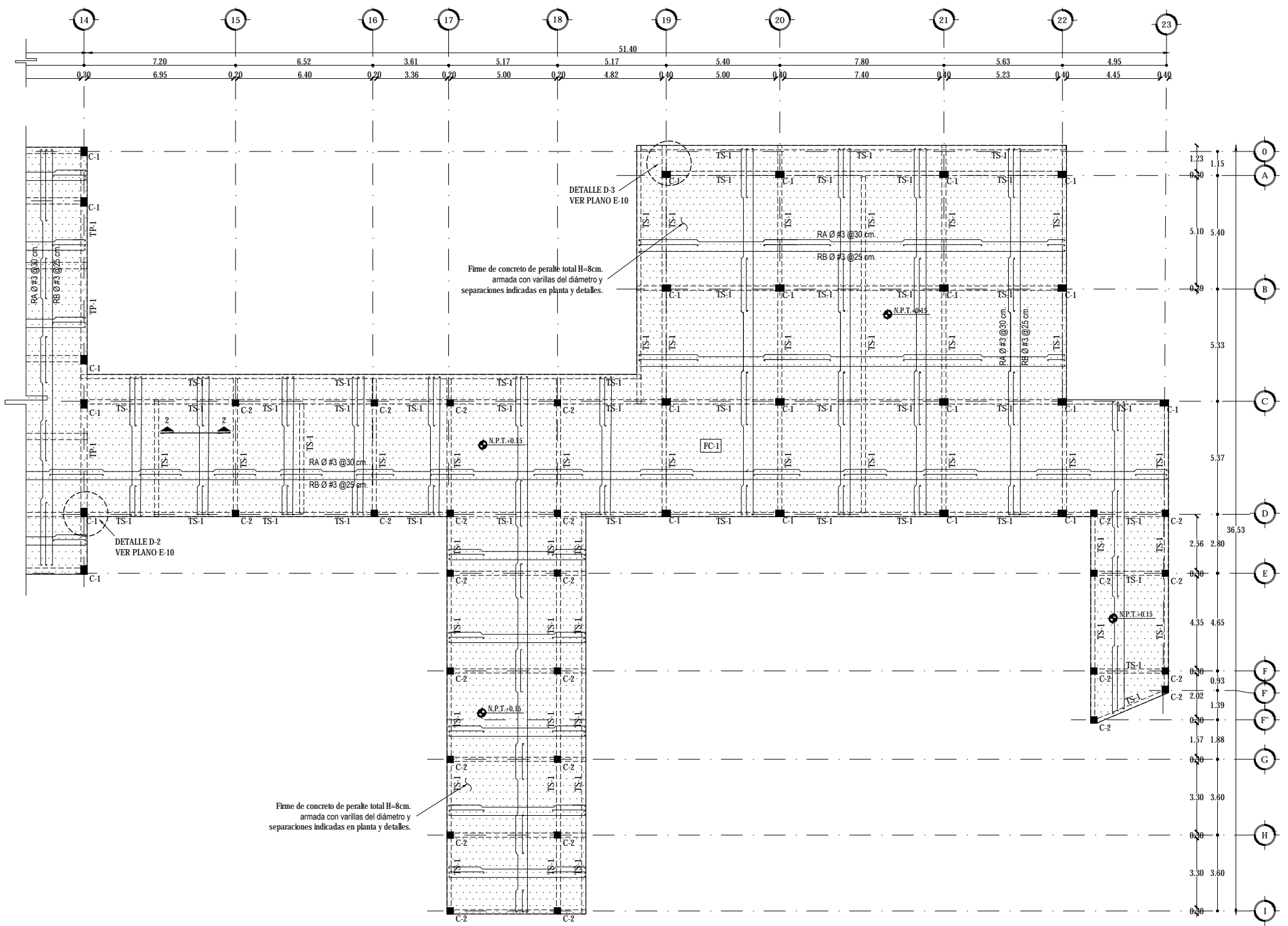
COTAS:
METROS

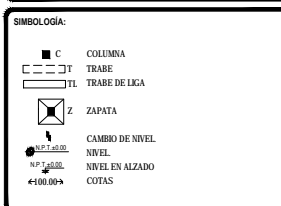
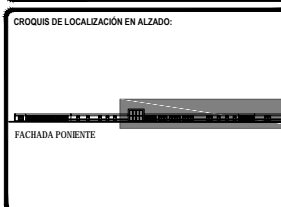
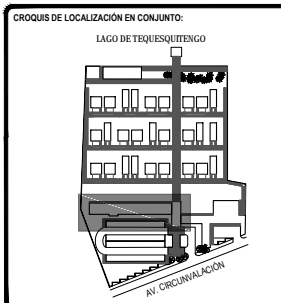
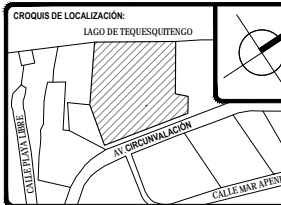
FECHA:
10 / JUNIO / 2016

CLAVE:
E-03

TABLA DE SECCIONES

ELEMENTO	CLAVE	CROQUIS (cm)	DATOS
COLUMNAS 1	C-1		Área = 0.12 m ² Lados = 0.30 X 0.40 m
COLUMNAS 2	C-2		Área = 0.09 m ² Lados = 0.30 X 0.30 m
COLUMNAS 3	C-3		Área = 0.06 m ² Lados = 0.20 X 0.30 m
TRABE PRINCIPAL	TP-1		Área = 0.18 m ² Lados = 0.30 X 0.60 m
TRABE SECUNDARIA	TP-1		Área = 0.16 m ² Lados = 0.20 X 0.40 m
LOSA DE CONCRETO 1	LC-1		GROSOR = 12 cm LOSA MACIZA
FIRME DE CONCRETO 1	FC-1		GROSOR = 8 cm
ZAPATA 1	Z-1		MEDIDAS: 1.50 M X 1.50 M
ZAPATA 2	Z-2		MEDIDAS: 1.40 M X 1.40 M
ZAPATA 3	Z-3		MEDIDAS: 1.20 X 1.20 M
ZAPATA 4	Z-2		MEDIDAS: 1.50 M X 2.60 M
ZAPATA 5	Z-2		MEDIDAS: 1.40 M X 1.40 M zapata de colindancia
ZAPATA 6	Z-2		MEDIDAS: 1.40 M X 1.40 M zapata de colindancia
ZAPATA 7	Z-2		MEDIDAS: 1.40 M X 1.40 M zapata de colindancia





TOTAL DE ÁREAS:

ÁREAS CONSTRUIDAS	m ²	ÁREAS LIBRES	m ²
Salidas	3,942.00		
Administración - Bar	476.00	Área verde	12,481.00
Spa - Gimnasio	392.00		
Servicios	151.00		
Comunes	965.00		
TOTAL	6,161.00	TOTAL	12,481.00
TOTAL TERRENO			18,642.00

UBICACIÓN:
Av. Circunvalación 62915, Tequesquintengo, Municipio de Jiquila de Juárez, Morelos, México.

PROYECTO:
HOTEL ECOTURÍSTICO PEUALI

ALUMNO:
CINTHYA MORALES DÍAZ

TIPO DE PLANO:
ESTRUCTURAL

CONTENIDO:
**ESTRUCTURA PLANTA BAJA
SPA Y GIMNASIO**

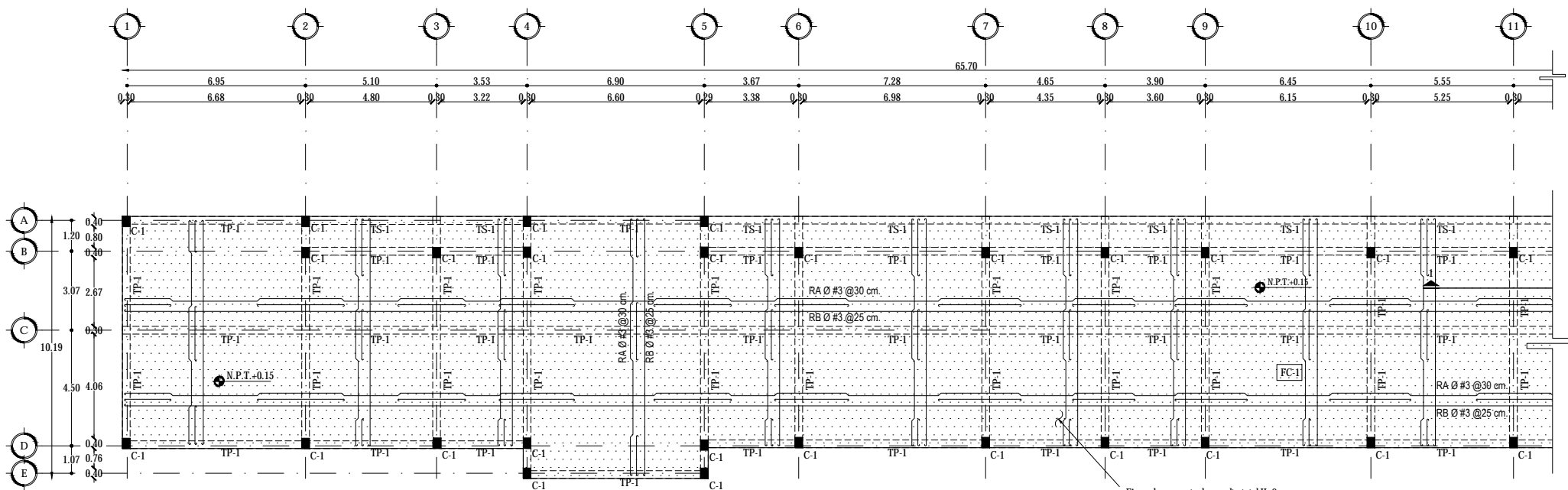
ASESORES:
DR. ARQ. ÓSCAR A. ENRIQUÉZ DELGADO
ARQ. J. EDUARDO SCHUTTE GÓMEZ Y UGARTE
ARQ. JAVIER SENSOSAN AGUILAR

ESCALA:
1:100

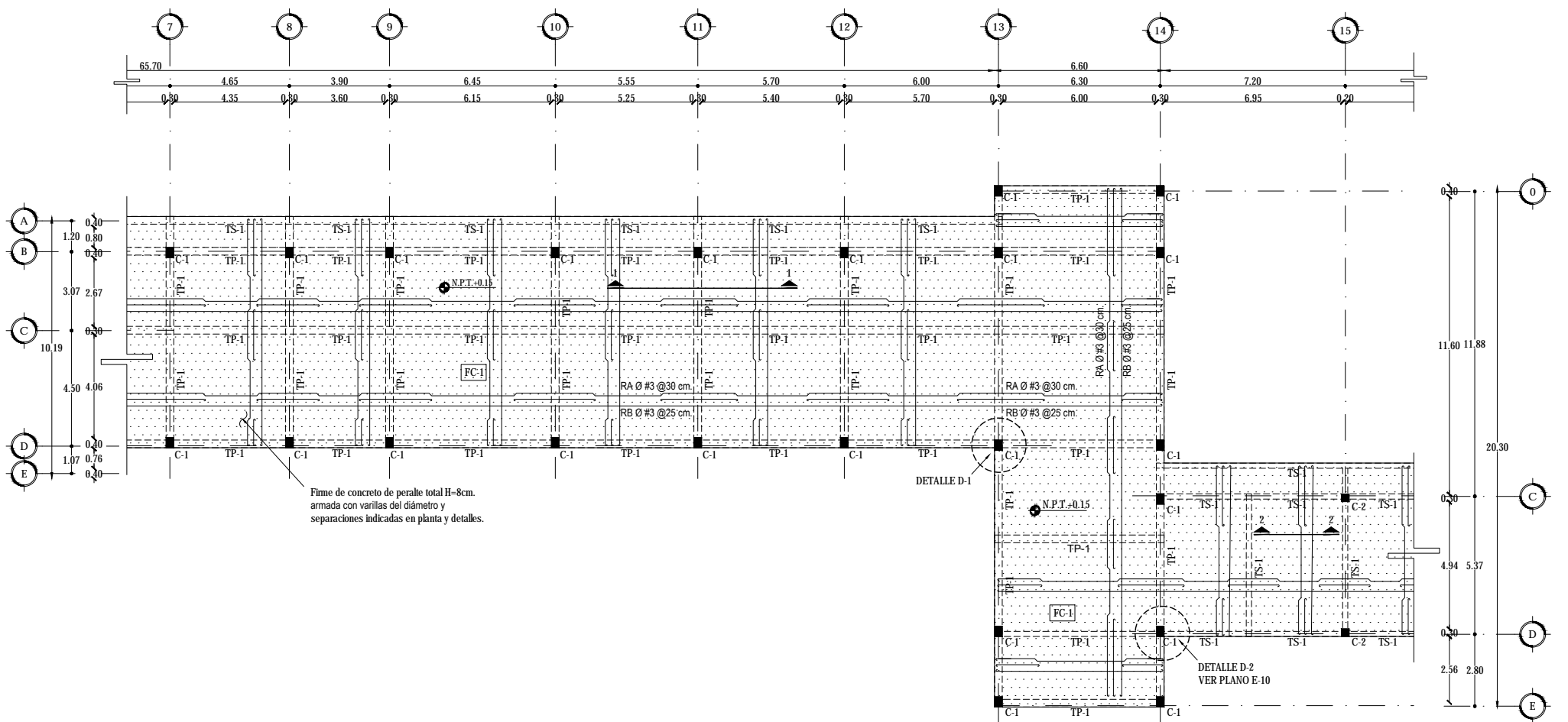
COTAS:
METROS

FECHA:
10 / JUNIO / 2016

CLAVE:
E-04



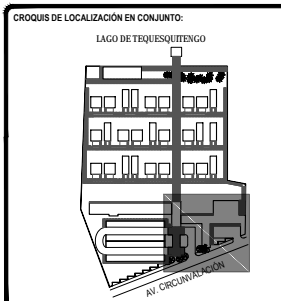
Firme de concreto de peralte total H=8cm. armada con varillas del diámetro y separaciones indicadas en planta y detalles.



Firme de concreto de peralte total H=8cm. armada con varillas del diámetro y separaciones indicadas en planta y detalles.

TABLA DE SECCIONES

ELEMENTO	CLAVE	CROQUIS (cm)	DATOS
COLUMNAS 1	C-1		Área = 0.12 m ² Lados = 0.30 X 0.40 m
COLUMNAS 2	C-2		Área = 0.09 m ² Lados = 0.30 X 0.30 m
COLUMNAS 3	C-3		Área = 0.06 m ² Lados = 0.20 X 0.30 m
TRABE PRINCIPAL	TP-1		Área = 0.18 m ² Lados = 0.30 X 0.60 m
TRABE SECUNDARIA	TP-1		Área = 0.16 m ² Lados = 0.20 X 0.40 m
LOSA DE CONCRETO 1	LC-1		GROSOR = 12 cm LOSA MACIZA
FIRME DE CONCRETO 1	FC-1		GROSOR = 8 cm
ZAPATA 1	Z-1		MEDIDAS: 1.50 M X 1.50 M
ZAPATA 2	Z-2		MEDIDAS: 1.40 M X 1.40 M
ZAPATA 3	Z-3		MEDIDAS: 1.20 X 1.20 M
ZAPATA 4	Z-2		MEDIDAS: 1.50 M X 2.60 M
ZAPATA 5	Z-2		MEDIDAS: 1.40 M X 1.40 M zapata de colindancia
ZAPATA 6	Z-2		MEDIDAS: 1.40 M X 1.40 M zapata de colindancia
ZAPATA 7	Z-2		MEDIDAS: 1.40 M X 1.40 M zapata de colindancia



SIMBOLOGÍA:

	COLUMNA
	TRABE
	TRABE DE LOSA
	ZAPATA
	CAMBIO DE NIVEL
	NIVEL
	NIVEL EN ALZADO
	COTAS

TOTAL DE ÁREAS:

ÁREAS CONSTRUIDAS	m ²	ÁREAS LIBRES	m ²
Salón	3,942.00		
Recepción- Bar	476.00	Área verde	12,481.00
Administración	197.00		
Spa - Gineceo	392.00		
Servicios	151.00		
Cocinas	865.00		
TOTAL	6,163.00	TOTAL	12,481.00
TOTAL TERRENO		18,642.00	

UBICACIÓN:
Av. Circunvalación 62915. Tequesquingo, Municipio de Jiquila de Juárez, Morelos, México.

PROYECTO:
HOTEL ECOTURÍSTICO PEUALI

ALUMNO:
CINTHYA MORALES DÍAZ

TIPO DE PLANO:
ESTRUCTURAL

CONTENIDO:
**ESTRUCTURA AZOTEA
ADMÓN, RESTAURANTE Y SERVICIOS**

ASESORES:
DR. ARQ. ÓSCAR A. ENRIQUÉZ DELGADO.
ARQ. J. EDUARDO SCHUTTE GÓMEZ Y UGARTE.
ARQ. JAVIER SENSOSAN AGUILAR.

ESCALA:
1:100

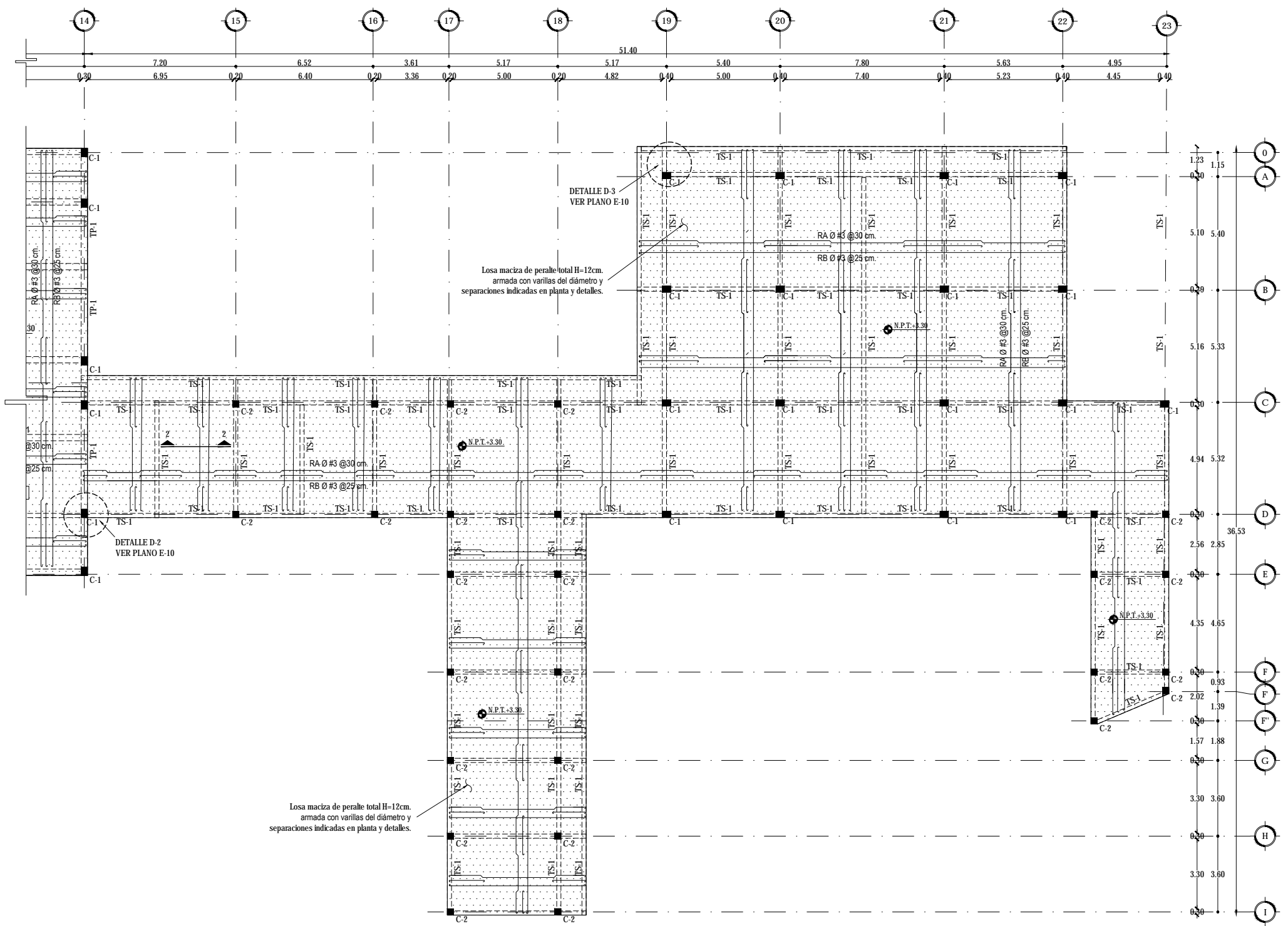
COTAS:
METROS


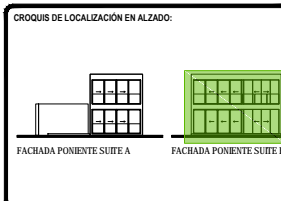
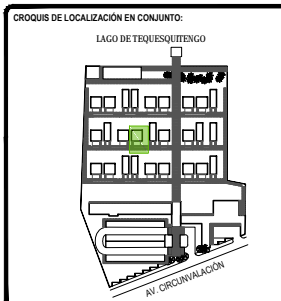
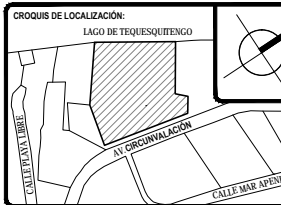
FECHA:
10 / JUNIO / 2016

CLAVE:
E-05

TABLA DE SECCIONES

ELEMENTO	CLAVE	CROQUIS (cm)	DATOS
COLUMNAS 1	C-1		Área = 0.12 m ² Lados = 0.30 X 0.40 m
COLUMNAS 2	C-2		Área = 0.09 m ² Lados = 0.30 X 0.30 m
COLUMNAS 3	C-3		Área = 0.06 m ² Lados = 0.20 X 0.30 m
TRABE PRINCIPAL	TP-1		Área = 0.18 m ² Lados = 0.30 X 0.60 m
TRABE SECUNDARIA	TP-1		Área = 0.16 m ² Lados = 0.20 X 0.40 m
LOSA DE CONCRETO 1	LC-1		GROSOR = 12 cm LOSA MACIZA
FIRME DE CONCRETO 1	FC-1		GROSOR = 8 cm
ZAPATA 1	Z-1		MEDIDAS: 1.50 M X 1.50 M
ZAPATA 2	Z-2		MEDIDAS: 1.40 M X 1.40 M
ZAPATA 3	Z-3		MEDIDAS: 1.20 X 1.20 M
ZAPATA 4	Z-2		MEDIDAS: 1.50 M X 2.60 M
ZAPATA 5	Z-2		MEDIDAS: 1.40 M X 1.40 M zapata de colindancia
ZAPATA 6	Z-2		MEDIDAS: 1.40 M X 1.40 M zapata de colindancia
ZAPATA 7	Z-2		MEDIDAS: 1.40 M X 1.40 M zapata de colindancia





TOTAL DE ÁREAS:

ÁREAS CONSTRUIDAS	m ²	ÁREAS LIBRES	m ²
Solares	3,942.00		
Recreación - Bar	476.00	Área verde	12,481.00
Administración	197.00		
Spa - Ginecario	392.00		
Servicios	151.00		
Comunes	862.00		
TOTAL	6,161.00	TOTAL	12,481.00
TOTAL TERRENO			18,642.00

UBICACIÓN:
Av. Circunvalación 62915, Tequesquitingo, Municipio de Jiquila de Juárez, Morelos, México.

PROYECTO:
HOTEL ECOTURÍSTICO PEUALI

ALUMNO:
CINTHYA MORALES DÍAZ

TIPO DE PLANO:
CARPINTERÍA

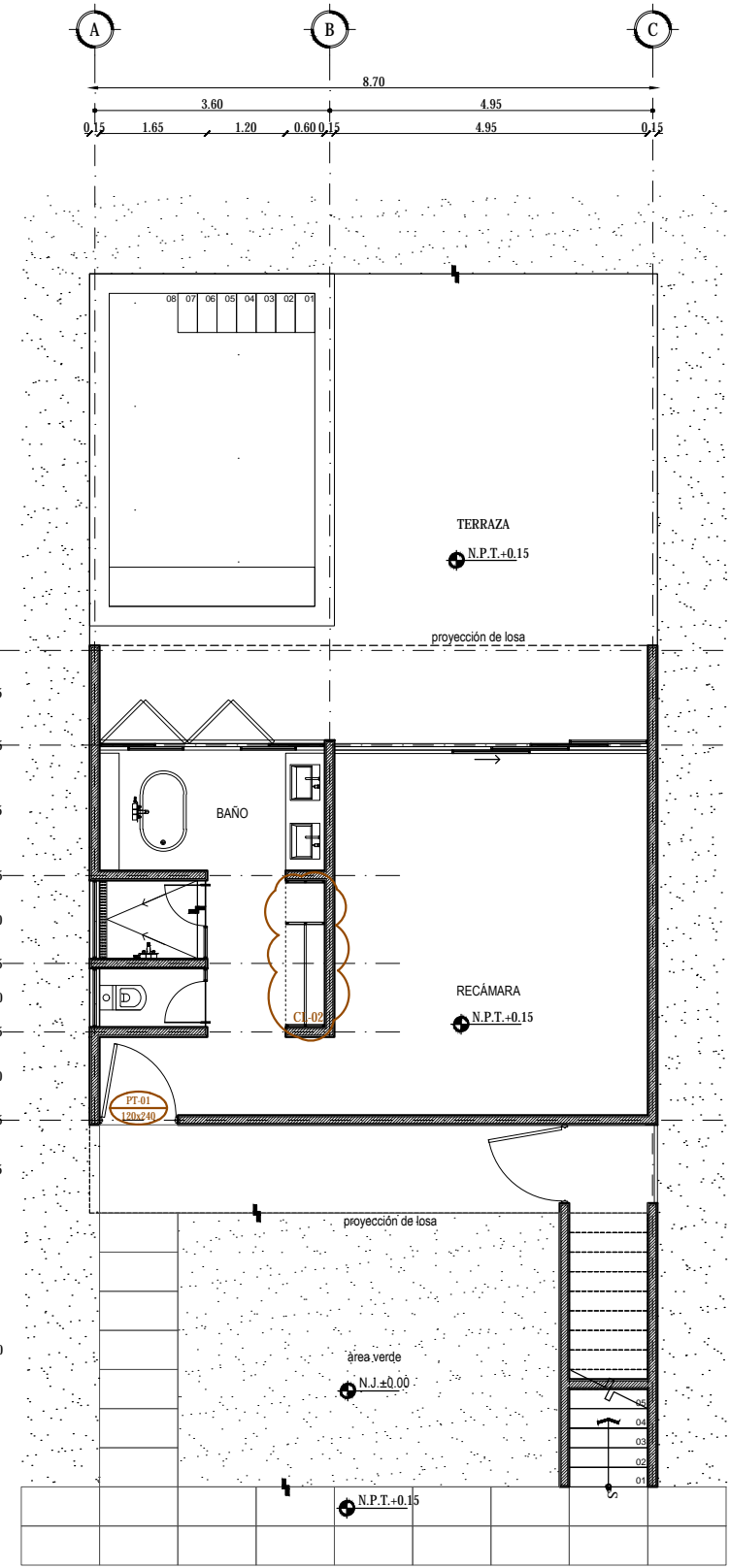
CONTENIDO:
PLANO LLAVE SUITES TIPO B

ASESORES:
DR. ARQ. ÓSCAR A. ENRIQUÉZ DELGADO.
ARQ. J. EDUARDO SCHUTTE GÓMEZ Y UGARTE.
ARQ. JAVIER SENSISAN AGUILAR.

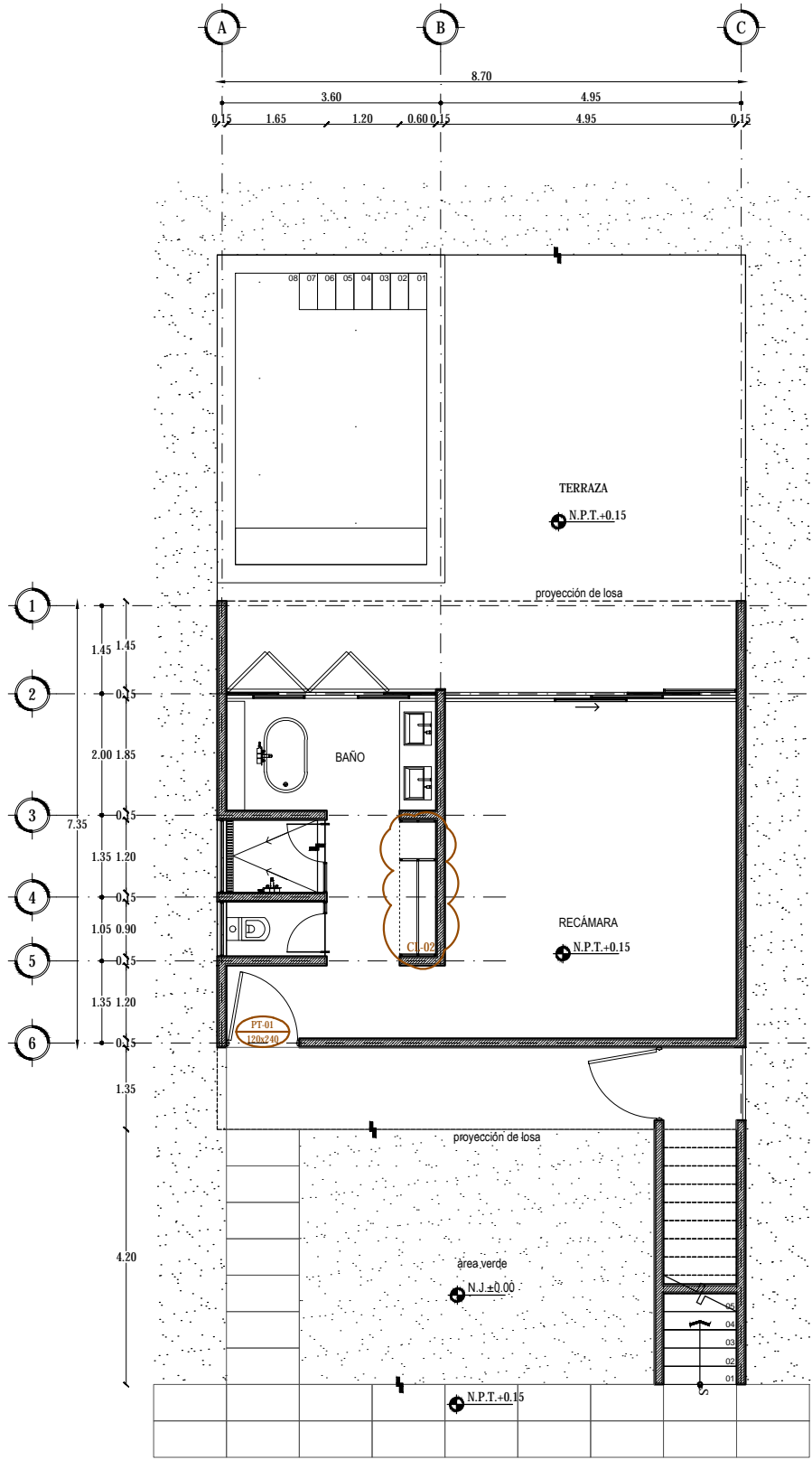
ESCALA: 1:50
COTAS: METROS
FECHA: 10 / JUNIO / 2016

CLAVE: **CAR-06**



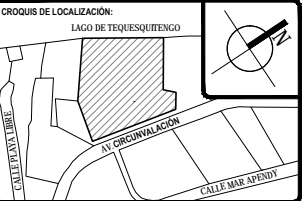
CLAVE	LONGITUD (cm)	ALTURA (cm)	LOCALIZACIÓN	DESCRIPCIÓN	CANTIDAD
PC-01	120	240	Suites	Puerta abatible de bastidor de madera de pino de 6mm. y hoja de triplay de nogal de 6 mm. con suajes a cada 18cm. Con manija de la marca Balwin, 5460 Contemporary Passage acabado 102 o similar.	54
PC-02	90	240	Servicios y Spa	Puerta abatible de bastidor de madera de pino de 6mm. y hoja de triplay de nogal de 6 mm. Con manija de la marca Balwin, 5460 Contemporary Passage acabado 102 o similar.	13
PC-03	120	240	Restaurante	Puerta abatible de bastidor de madera de nogal de 6 mm. con persianas fijas. Con pivote para abatimiento.	22
CL-03	180	240	Habitación (suite)	Closet a base de bastidor de madera de roble de 2" teñido con melamina. Con cajones y dos tubos metálicos para largos y zapatos. Zoclo de madera de 10cm.	34
CL-04	225	240	Habitación (suite)	Closet a base de bastidor de madera de roble de 2" teñido con melamina. Con cajones y dos tubos metálicos para largos y zapatos. Zoclo de madera de 10cm.	20
CM-01	480	240	Habitación (suite)	Celosía de madera de roble para exteriores bamizada a base de polnes de madera apoyados sobre ángulo de acero.	17
CM-02	840	240	Habitación (suite)	Celosía de madera de roble para exteriores bamizada a base de polnes de madera apoyados sobre ángulo de acero.	10



PLANTA BAJA



PLANTA BAJA



TOTAL DE ÁREAS:

ÁREAS CONSTRUIDAS	m ²	ÁREAS LIBRES	m ²
Saberes	3,942.00		
Recepción- Bar	476.00	Área verde	12,481.00
Administración	197.00		
Spa - Ginasio	392.00		
Servicios	151.00		
Comunes	863.00		
TOTAL	6,161.00	TOTAL	12,481.00
TOTAL TERRENO			18,642.00

UBICACIÓN:
Av. Circunvalación 62915. Tequesquintengo, Municipio de Juchitán de Zaragoza, Morelos, México.

PROYECTO:
HOTEL ECOTURÍSTICO PEUALI

ALUMNO:
CINTHYA MORALES DÍAZ

TIPO DE PLANO:
CARPINTERÍA

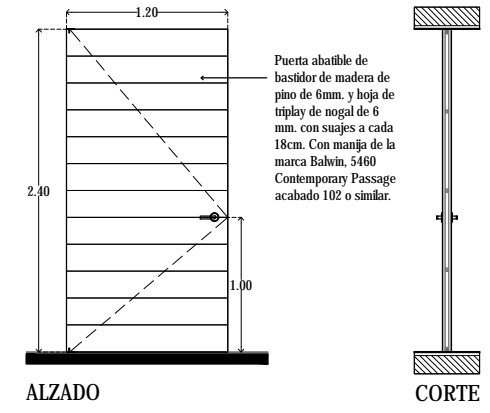
CONTENIDO:
DETALLES PUERTAS Y CLÓSETS

ASESORES:
DR. ARQ. ÓSCAR A. ENRIQUÉZ DELGADO.
ARQ. J. EDUARDO SCHITTE GÓMEZ Y UGARTE.
ARQ. JAVIER SENSUÁN AGUILAR.

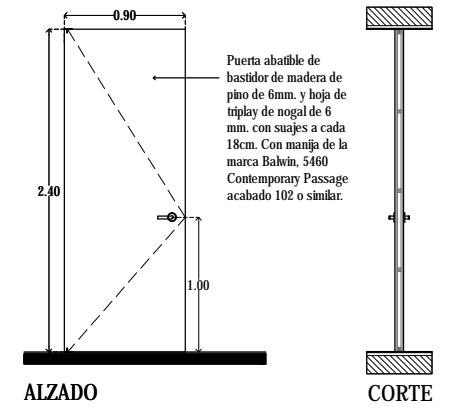
ESCALA: 1:25
COTAS: METROS
FECHA: 10 / JUNIO / 2016

CLAVE: **CAR-07**

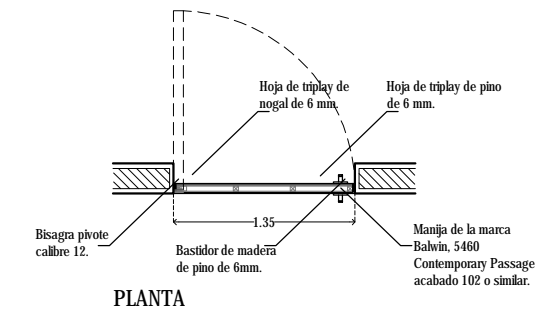
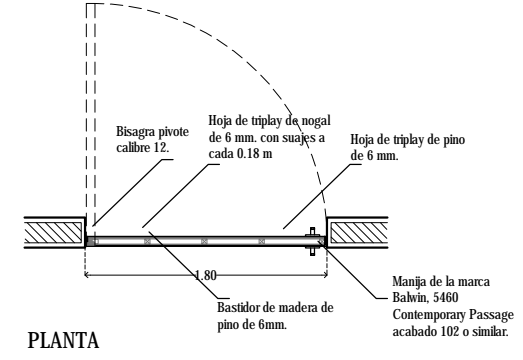
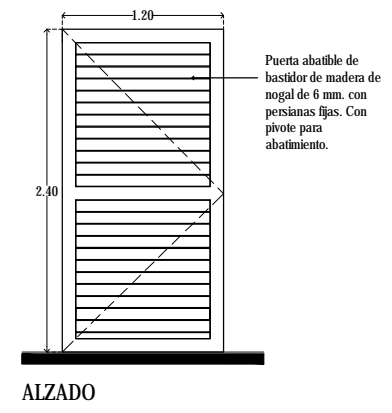
PUERTAS DE CARPINTERÍA (de madera)



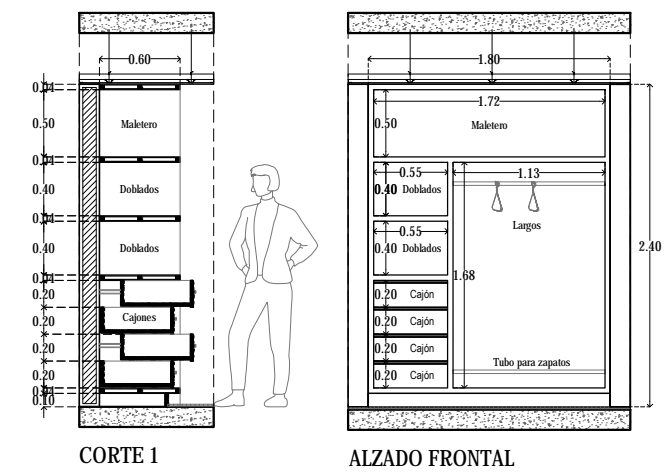
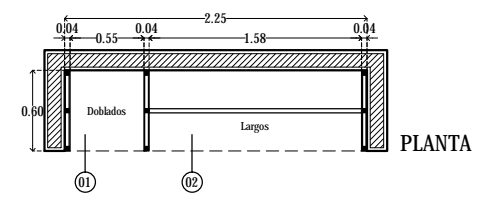
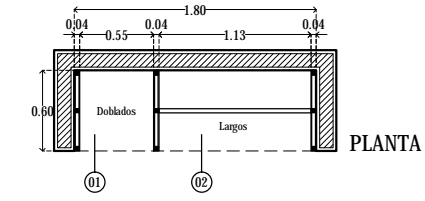
PM-01 1.20m x 2.40m



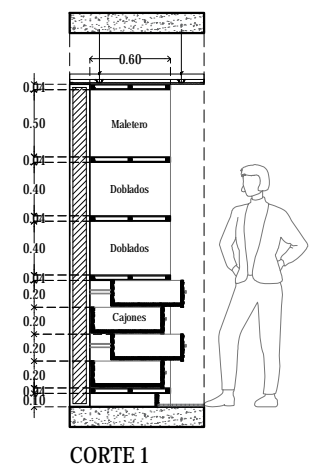
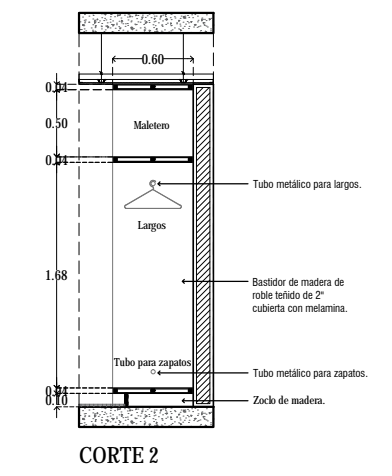
PM-02 0.90m x 2.40m



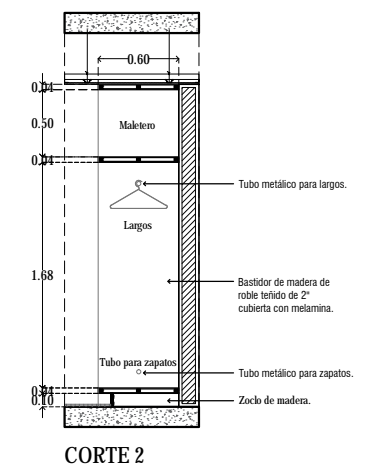
CLÓSETS



CL-01 1.80m x 2.40m


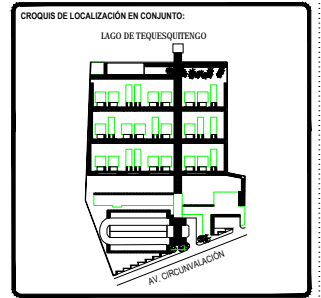
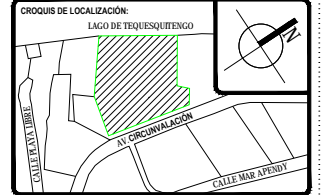


CL-02 2.25m x 2.40m





UNIVERSIDAD NACIONAL AUTÓNOMA DE MÉXICO
FACULTAD DE ARQUITECTURA
TALLER JORGE GONZÁLEZ REYNA
SEMINARIO DE TITULACIÓN 2016-2



TOTAL DE ÁREAS:

ÁREAS CONSTRUIDAS	m2	ÁREAS LIBRES	m2
Salas	8,942.00		
Recepción Bar	476.00	Área verde	12,481.00
Administración	187.00		
Sig. Climatiz.	107.00		
Servicios	151.00		
Comunas	803.00		
TOTAL	8,166.00	TOTAL	12,481.00
TOTAL TERRENO			18,647.00

UBICACIÓN:
Av. Circunvalación 62915, Tequesquitengo, Municipio de Jujutsa de Juárez, Morelos, México.

PROYECTO:
HOTEL ECOTURÍSTICO PEUALI

ALUMNO:
CINTHYA MORALES DÍAZ

TIPO DE PLANO:
PAISAJE

CONTENIDO:
CONJUNTO PLANTA TECHOS

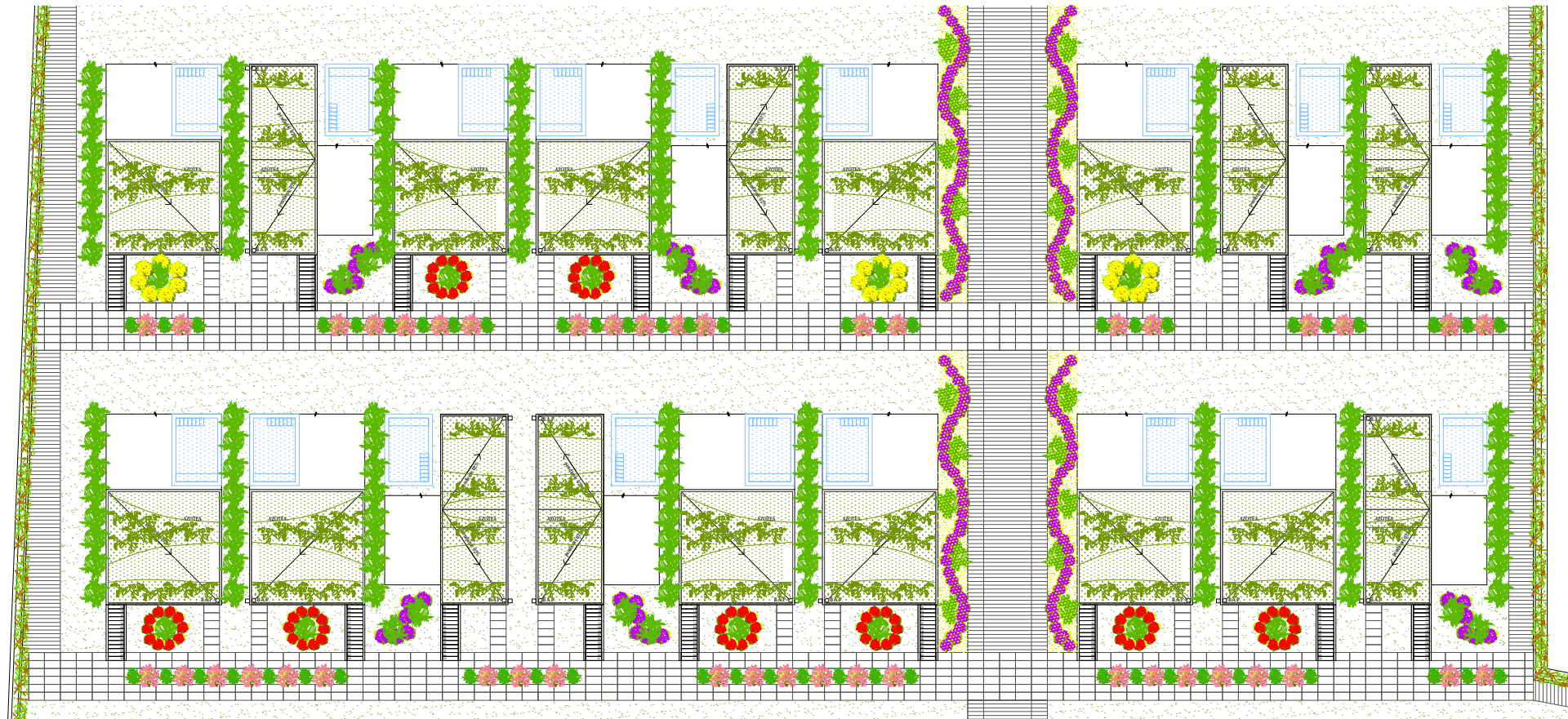
ASESORES:
DR. ARO. OSCAR A. ENRIQUEZ DELGADO
ARQ. J. EDUARDO SCHUTTE GÓMEZ Y USARTE
ARQ. JAVIER SENSOSÁN AGUILAR


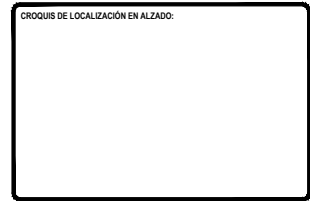
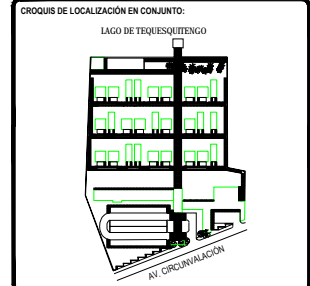
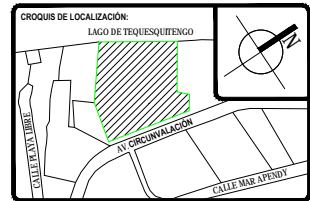
ESCALA:
1:200

COTAS:
METROS

FECHA:
10 / JUNIO / 2016

CLAVE:
PA-01





TOTAL DE ÁREAS:

ÁREAS CONSTRUIDAS	m ²	ÁREAS LIBRES	m ²
Salas	4,842.00		
Recepción Bar	476.00	Área verde	12,481.00
Administración	187.00		
Sig. Climática	107.00		
Servicios	151.00		
Comunas	803.00		
TOTAL	6,566.00	TOTAL	12,481.00
TOTAL TERRENO	6,566.00		18,642.00

UBICACIÓN:
Av. Circunvalación 62915, Tequesquitengo, Municipio de Jajutsa de Juárez, Morelos, México.

PROYECTO:
HOTEL ECOTURÍSTICO PEUALI

ALUMNO:
CINTHYA MORALES DÍAZ

TIPO DE PLANO:
PAISAJE

CONTENIDO:
CONJUNTO PLANTA TECHOS

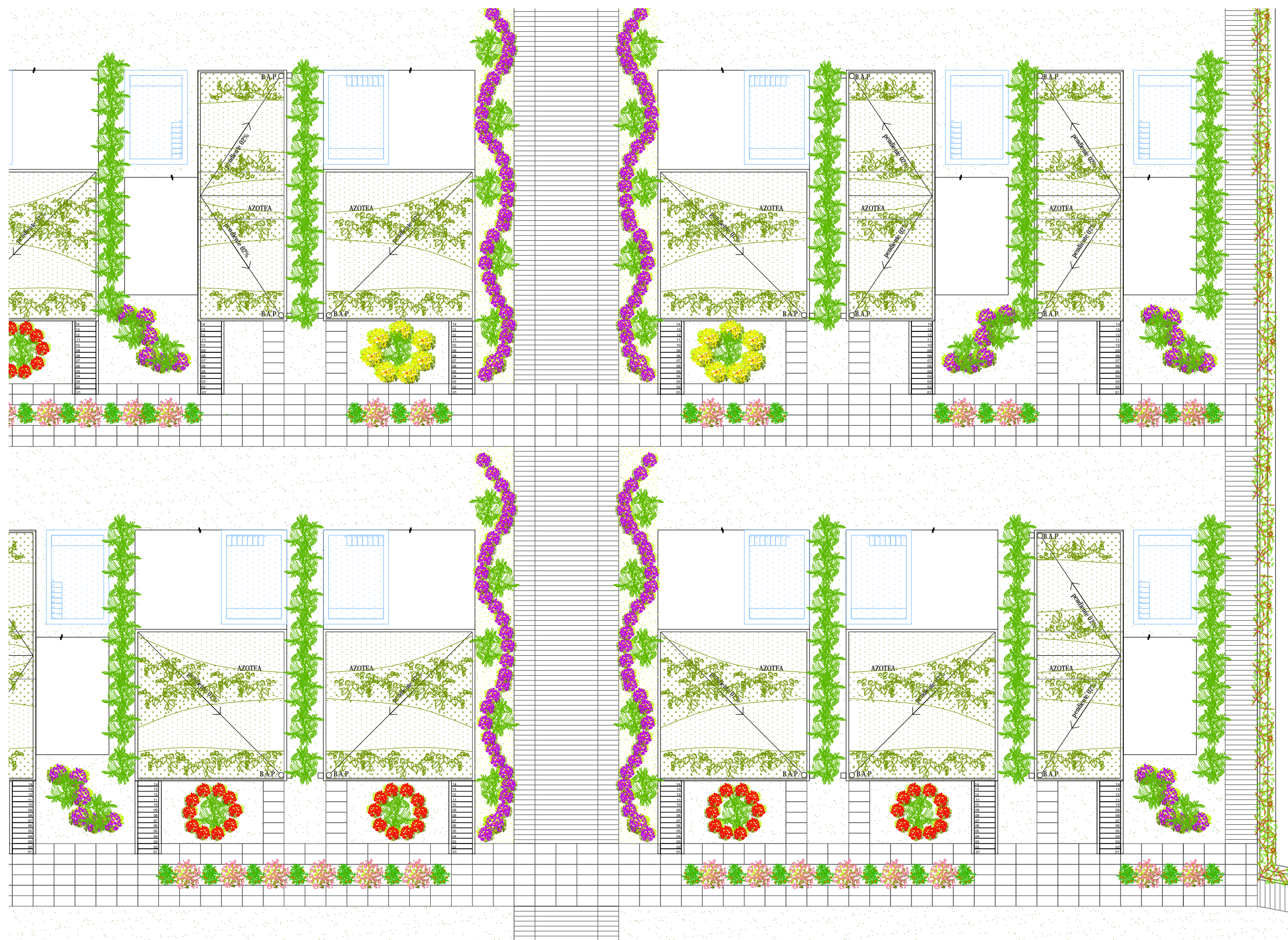
ASESORES:
DR. ARO. OSCAR A. ENRIQUEZ DELGADO
ARQ. J. EDUARDO SCHUTTE GÓMEZ Y GARTE
ARQ. JAVIER SENSOSÁN AGUILAR

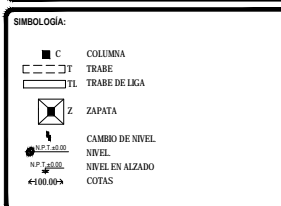
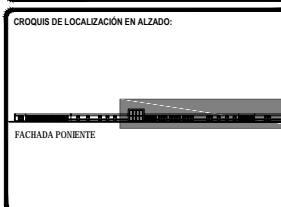
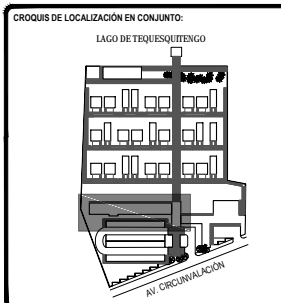
ESCALA:
1:100

CLAVE:
PA-02

COTAS:
METROS

FECHA:
10 / JUNIO / 2016





TOTAL DE ÁREAS:

ÁREAS CONSTRUIDAS	m ²	ÁREAS LIBRES	m ²
Salidas	3,942.00		
Administración - Bar	476.00	Área verde	12,481.00
Spa - Gimnasio	392.00		
Servicios	151.00		
Comunes	862.00		
TOTAL	6,163.00	TOTAL	12,481.00
TOTAL TERRENO			18,642.00

UBICACIÓN:
Av. Circunvalación 62915, Tequesquintengo, Municipio de Jiquilá de Juárez, Morelos, México.

PROYECTO:
HOTEL ECOTURÍSTICO PEUALI

ALUMNO:
CINTHYA MORALES DÍAZ

TIPO DE PLANO:
ESTRUCTURAL

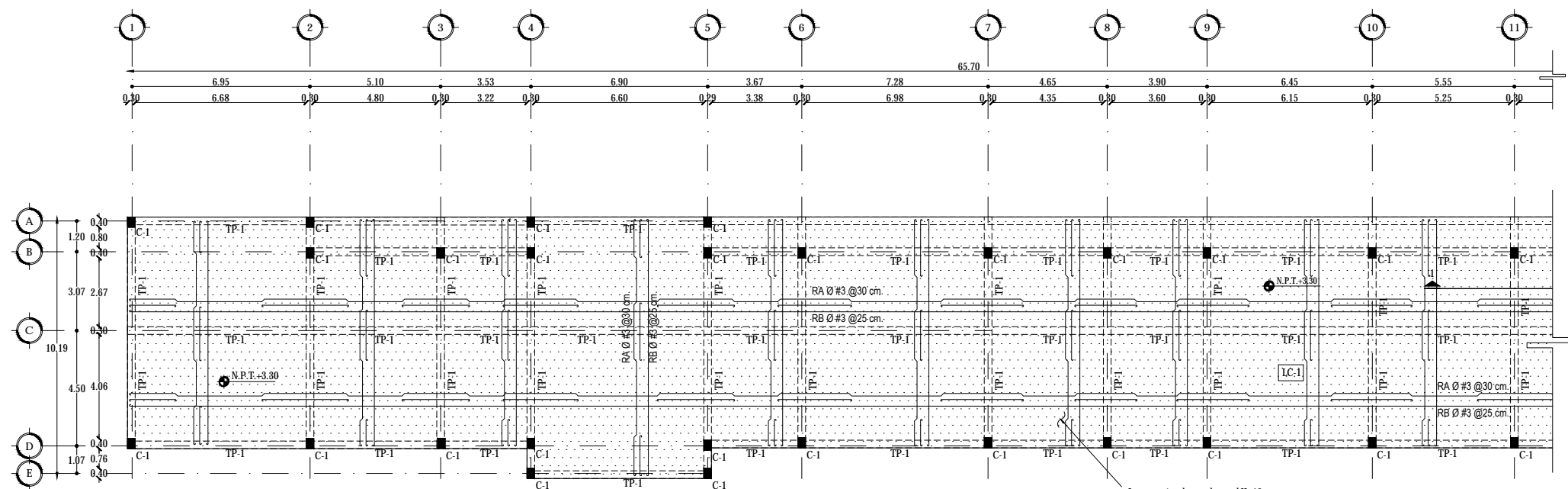
CONTENIDO:
ESTRUCTURA AZOTEA SPA Y GIMNASIO

ASESORES:
DR. ARQ. ÓSCAR A. ENRIQUÉZ DELGADO
ARQ. J. EDUARDO SCHUTTE GÓMEZ Y UGARTE
ARQ. JAVIER SENSOSAN AGUILAR

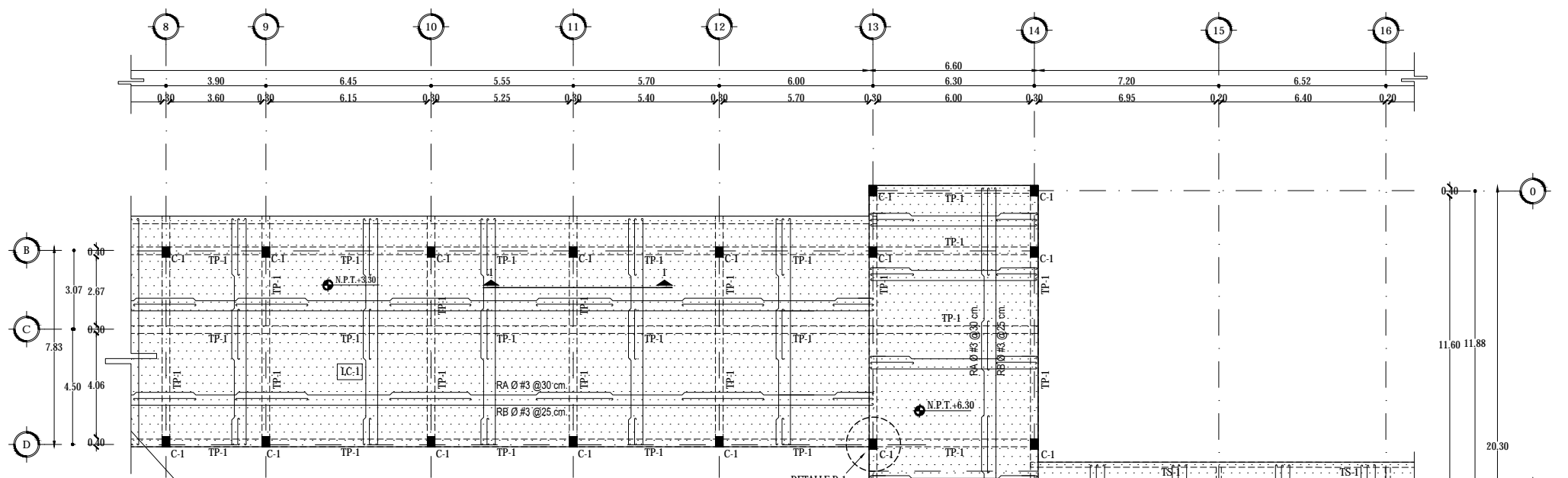
ESCALA: **1:100**
CLAVE: **E-06**
COTAS: METROS
FECHA: 10 / JUNIO / 2016

TABLA DE SECCIONES

ELEMENTO	CLAVE	CROQUIS (cm)	DATOS
COLUMNAS 1	C-1		Área = 0.12 m ² Lados = 0.30 X 0.40 m
COLUMNAS 2	C-2		Área = 0.09 m ² Lados = 0.30 X 0.30 m
COLUMNAS 3	C-3		Área = 0.06 m ² Lados = 0.20 X 0.30 m
TRABE PRINCIPAL	TP-1		Área = 0.18 m ² Lados = 0.30 X 0.60 m
TRABE SECUNDARIA	TP-1		Área = 0.16 m ² Lados = 0.20 X 0.40 m
LOSA DE CONCRETO 1	LC-1		GROSOR = 12 cm LOSA MACIZA
FIRME DE CONCRETO 1	FC-1		GROSOR = 8 cm
ZAPATA 1	Z-1		MEDIDAS: 1.50 M X 1.50 M
ZAPATA 2	Z-2		MEDIDAS: 1.40 M X 1.40 M
ZAPATA 3	Z-3		MEDIDAS: 1.20 X 1.20 M
ZAPATA 4	Z-2		MEDIDAS: 1.50 M X 2.60 M
ZAPATA 5	Z-2		MEDIDAS: 1.40 M X 1.40 M zapata de colindancia
ZAPATA 6	Z-2		MEDIDAS: 1.40 M X 1.40 M zapata de colindancia
ZAPATA 7	Z-2		MEDIDAS: 1.40 M X 1.40 M zapata de colindancia



Losa maciza de peralte total H=12cm. armada con varillas del diámetro y separaciones indicadas en planta y detalles.



Losa maciza de peralte total H=12cm. armada con varillas del diámetro y separaciones indicadas en planta y detalles.

DETALLE D-1

DETALLE D-2 VER PLANO E-10



Universidad Nacional
Autónoma de México

Dirección General de Bibliotecas de la UNAM

Biblioteca Central

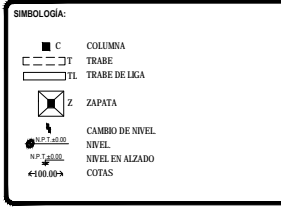
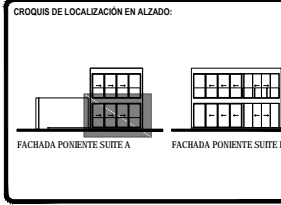
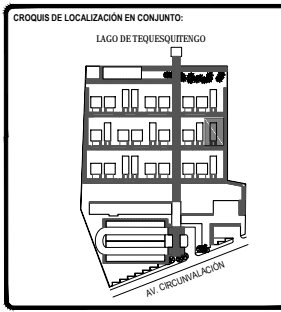


UNAM – Dirección General de Bibliotecas
Tesis Digitales
Restricciones de uso

DERECHOS RESERVADOS ©
PROHIBIDA SU REPRODUCCIÓN TOTAL O PARCIAL

Todo el material contenido en esta tesis esta protegido por la Ley Federal del Derecho de Autor (LFDA) de los Estados Unidos Mexicanos (México).

El uso de imágenes, fragmentos de videos, y demás material que sea objeto de protección de los derechos de autor, será exclusivamente para fines educativos e informativos y deberá citar la fuente donde la obtuvo mencionando el autor o autores. Cualquier uso distinto como el lucro, reproducción, edición o modificación, será perseguido y sancionado por el respectivo titular de los Derechos de Autor.



TOTAL DE ÁREAS:

ÁREAS CONSTRUIDAS	m ²	ÁREAS LIBRES	m ²
Salidas	3,942.00		
Mantenimiento - Bar	476.00	Área verde	12,481.00
Administración	197.00		
Spa - Climatización	392.00		
Servicios	151.00		
Cocinas	865.00		
TOTAL	6,163.00	TOTAL	12,481.00
TOTAL TERRENO			18,642.00

UBICACIÓN:
Av. Circunvalación 62915. Tequesquintero, Municipio de Jiquilá de Juárez, Morelos, México.

PROYECTO:
HOTEL ECOTURÍSTICO PEUALI

ALUMNO:
CINTHYA MORALES DÍAZ

TIPO DE PLANO:
ESTRUCTURAL

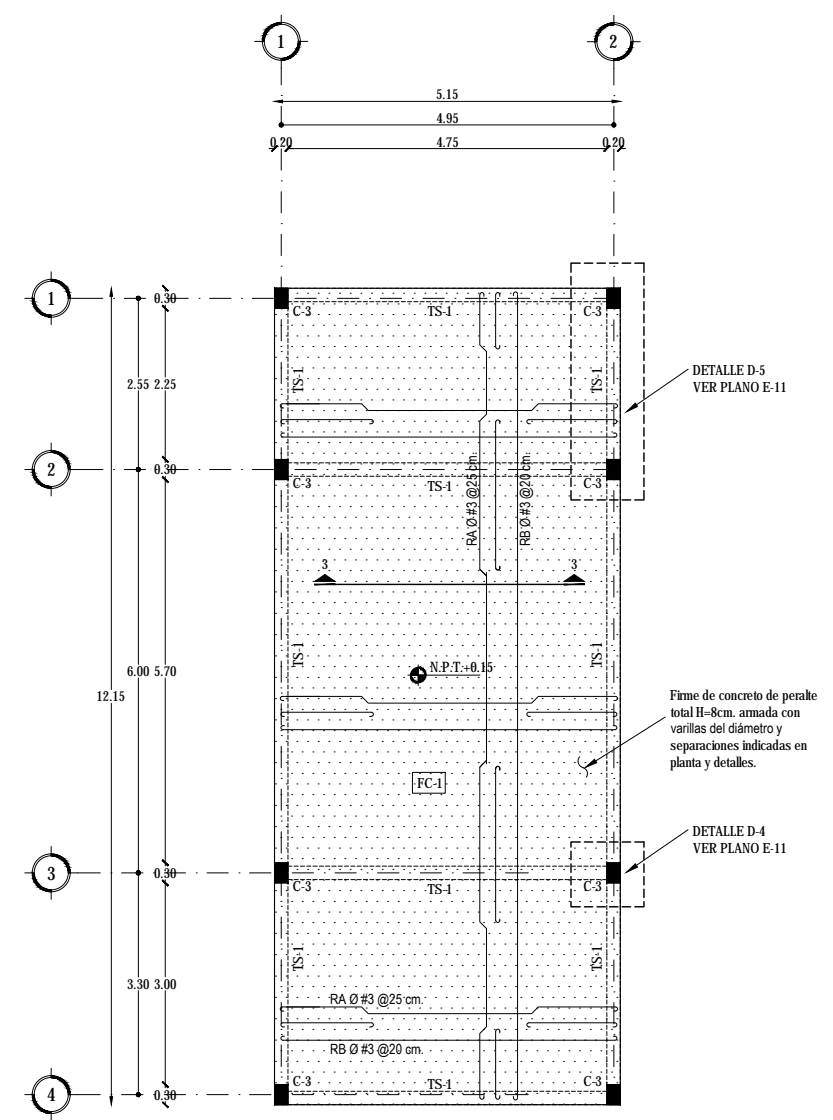
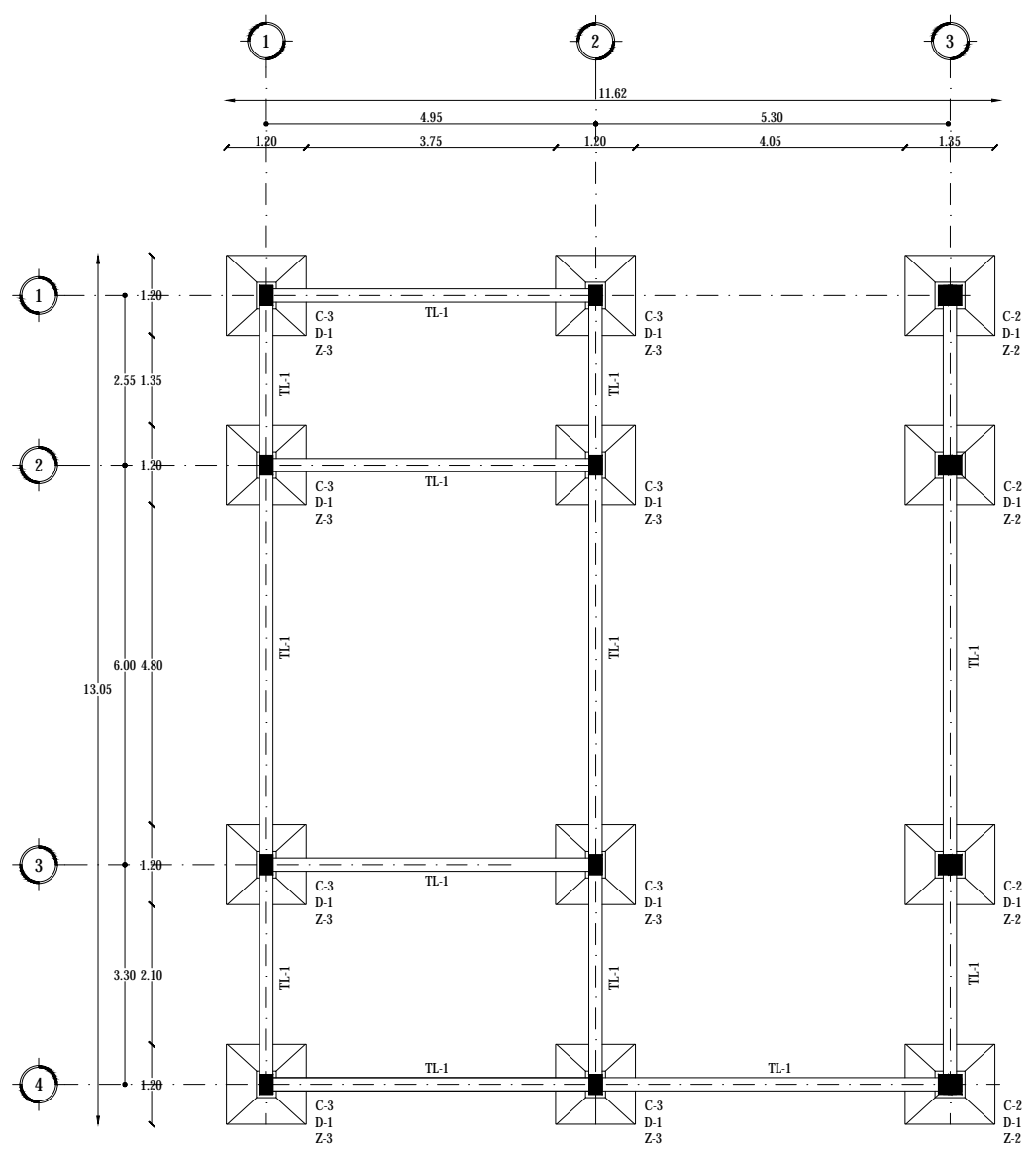
CONTENIDO:
CIMENTACIÓN Y ESTRUCTURA PB SUITE TIPO A

ASESORES:
DR. ARQ. ÓSCAR A. ENRIQUÉZ DELGADO.
ARQ. J. EDUARDO SCHUTTE GÓMEZ Y UGARTE.
ARQ. JAVIER SENSOSAN AGUILAR.

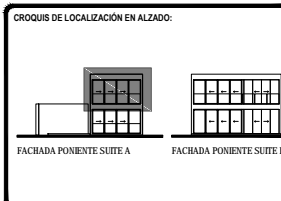
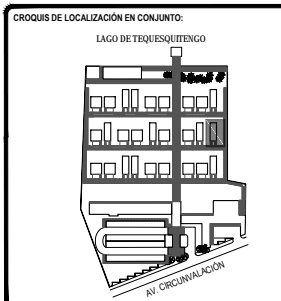
ESCALA: 1:50
CLAVE: E-07
COTAS: METROS
FECHA: 10 / JUNIO / 2016

TABLA DE SECCIONES

ELEMENTO	CLAVE	CROQUIS (cm)	DATOS
COLUMNAS 1	C-1		Área = 0.12 m ² Lados = 0.30 X 0.40 m
COLUMNAS 2	C-2		Área = 0.09 m ² Lados = 0.30 X 0.30 m
COLUMNAS 3	C-3		Área = 0.06 m ² Lados = 0.20 X 0.30 m
TRABE PRINCIPAL	TP-1		Área = 0.18 m ² Lados = 0.30 X 0.60 m
TRABE SECUNDARIA	TP-1		Área = 0.16 m ² Lados = 0.20 X 0.40 m
LOSA DE CONCRETO 1	LC-1		GROSOR = 12 cm LOSA MACIZA
FIRME DE CONCRETO 1	FC-1		GROSOR = 8 cm
ZAPATA 1	Z-1		MEDIDAS: 1.50 M X 1.50 M
ZAPATA 2	Z-2		MEDIDAS: 1.40 M X 1.40 M
ZAPATA 3	Z-3		MEDIDAS: 1.20 X 1.20 M
ZAPATA 4	Z-2		MEDIDAS: 1.50 M X 2.60 M
ZAPATA 5	Z-2		MEDIDAS: 1.40 M X 1.40 M zapata de colindancia
ZAPATA 6	Z-2		MEDIDAS: 1.40 M X 1.40 M zapata de colindancia
ZAPATA 7	Z-2		MEDIDAS: 1.40 M X 1.40 M zapata de colindancia



ESTRUCTURA PLANTA BAJA



SIMBOLOGÍA:

■	COLUMNA
□	TRABE
□	TRABE DE LIGA
□	ZAPATA
↕	CAMBIO DE NIVEL
N.P.T. ± 0.00	NIVEL
± 0.00	NIVEL EN ALZADO
± 100.00	COTAS

TOTAL DE ÁREAS:

ÁREAS CONSTRUIDAS	m ²	ÁREAS LIBRES	m ²
Salón	3,942.00		
Recepción - Bar	478.00	Área verde	12,481.00
Administración	197.00		
Spa - Gimnasio	392.00		
Servicios	151.00		
Comunes	865.00		
TOTAL	6,165.00	TOTAL	12,481.00
TOTAL TERRENO			18,642.00

UBICACIÓN:
Av. Circunvalación 62915. Tequesquingo, Municipio de Juchitán de Zaragoza, Morelos, México.

PROYECTO:
HOTEL ECOTURÍSTICO PEUALI

ALUMNO:
CINTHYA MORALES DÍAZ

TIPO DE PLANO:
ESTRUCTURAL

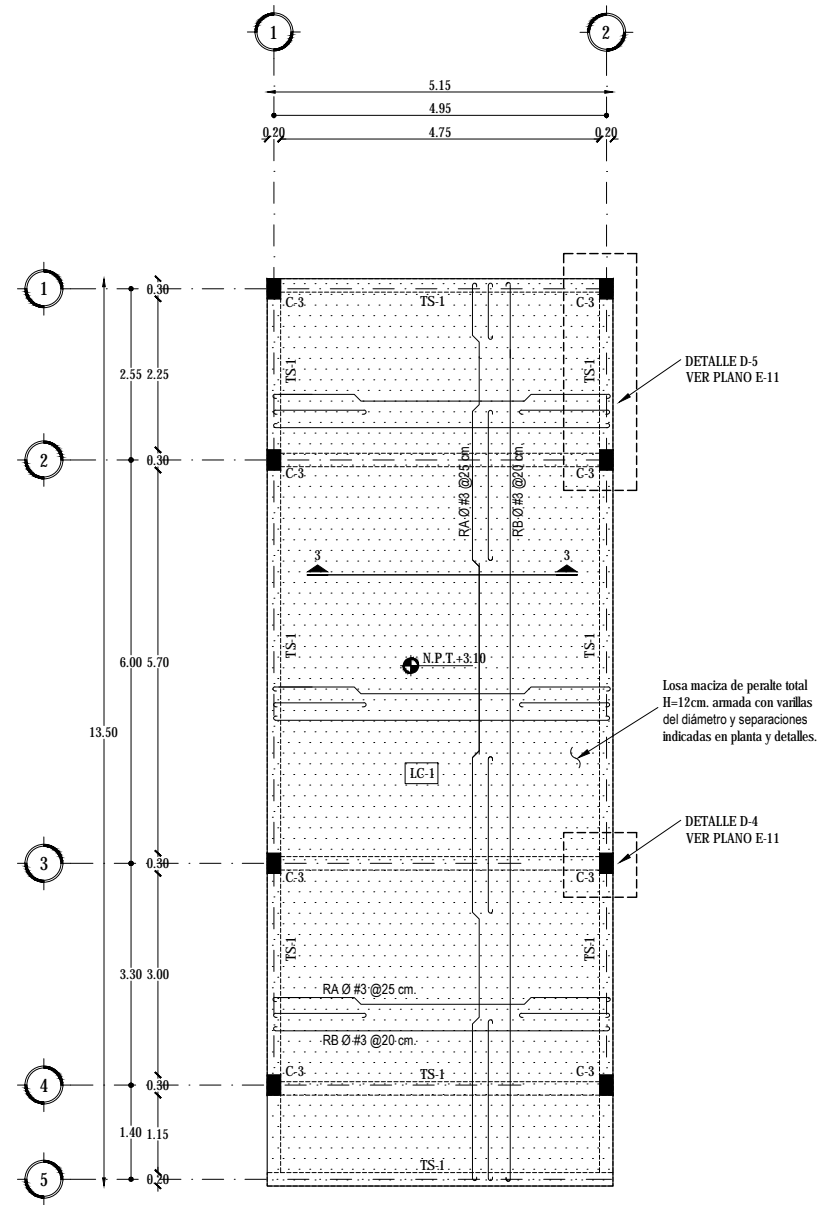
CONTENIDO:
ESTRUCTURA PA Y AZOTEA SUITE TIPO A

ASESORES:
DR. ARQ. ÓSCAR A. ENRIQUÉZ DELGADO.
ARQ. J. EDUARDO SCHUTTE GÓMEZ Y UGARTE.
ARQ. JAVIER SENSISAN AGUILAR.

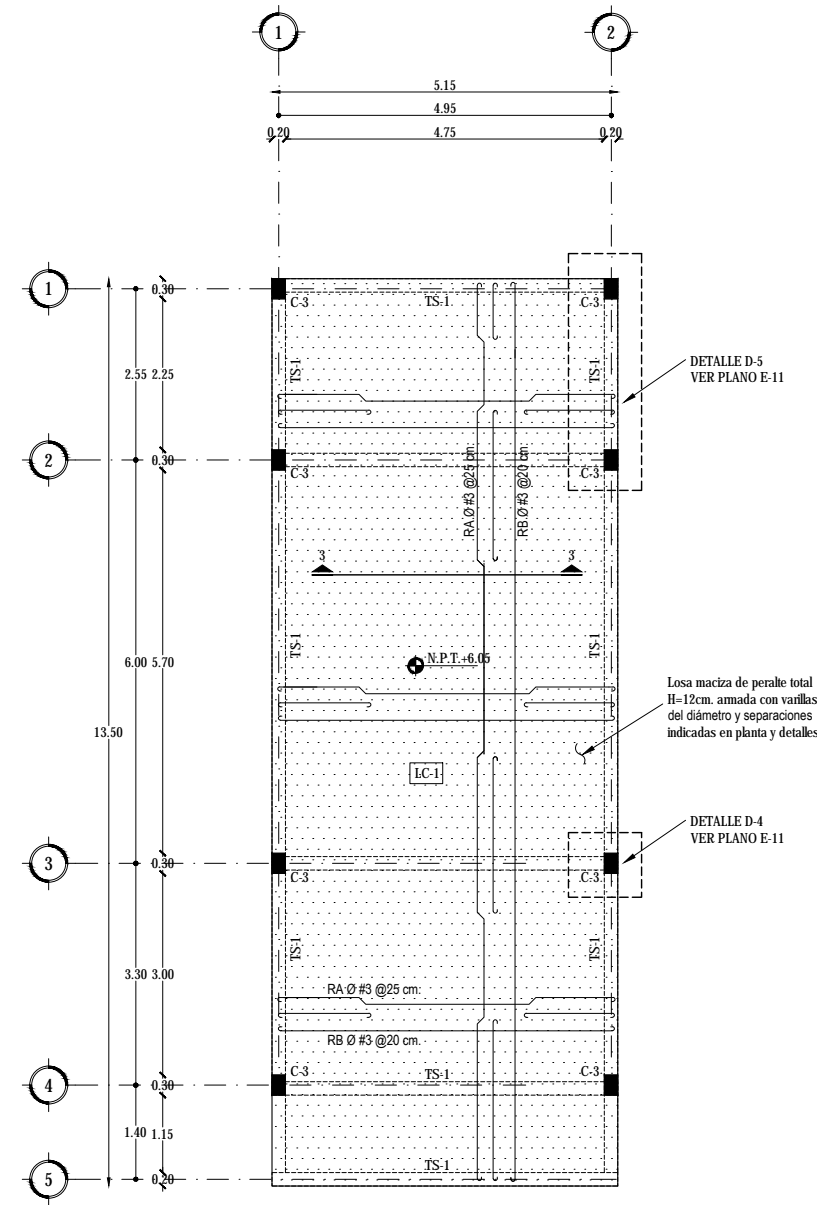
ESCALA:	1:50	CLAVE:	E-08
COTAS:	METROS		
FECHA:	10 / JUNIO / 2016		

TABLA DE SECCIONES

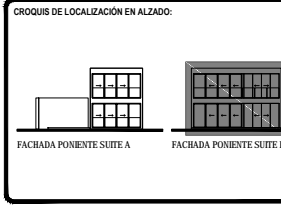
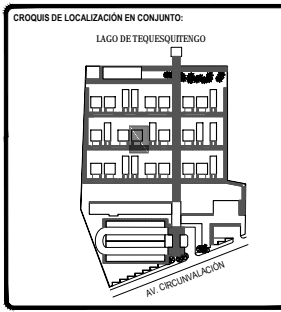
ELEMENTO	CLAVE	CROQUIS (cm)	DATOS
COLUMNAS 1	C-1		Área = 0.12 m ² Lados = 0.30 X 0.40 m
COLUMNAS 2	C-2		Área = 0.09 m ² Lados = 0.30 X 0.30 m
COLUMNAS 3	C-3		Área = 0.06 m ² Lados = 0.20 X 0.30 m
TRABE PRINCIPAL	TP-1		Área = 0.18 m ² Lados = 0.30 X 0.60 m
TRABE SECUNDARIA	TP-1		Área = 0.16 m ² Lados = 0.20 X 0.40 m
LOSA DE CONCRETO 1	LC-1		GROSOR = 12 cm LOSA MACIZA
FIRME DE CONCRETO 1	FC-1		GROSOR = 8 cm
ZAPATA 1	Z-1		MEDIDAS: 1.50 M X 1.50 M
ZAPATA 2	Z-2		MEDIDAS: 1.40 M X 1.40 M
ZAPATA 3	Z-3		MEDIDAS: 1.20 X 1.20 M
ZAPATA 4	Z-2		MEDIDAS: 1.50 M X 2.60 M
ZAPATA 5	Z-2		MEDIDAS: 1.40 M X 1.40 M zapata de colindancia
ZAPATA 6	Z-2		MEDIDAS: 1.40 M X 1.40 M zapata de colindancia
ZAPATA 7	Z-2		MEDIDAS: 1.40 M X 1.40 M zapata de colindancia



ESTRUCTURA PLANTA ALTA



ESTRUCTURA AZOTEA



SÍMBOLOGÍA:

- C COLUMNA
- T TRABE
- TL TRABE DE LIGA
- Z ZAPATA
- N.P.T. ±0.00 CAMBIO DE NIVEL
- N.P.T. ±0.00 NIVEL
- ±100.00± NIVEL EN ALZADO
- ±100.00± COTAS

TOTAL DE ÁREAS:

ÁREAS CONSTRUIDAS	m ²	ÁREAS LIBRES	m ²
Solares	3,942.00		
Administración	476.00	Área verde	12,481.00
Spa - Climatización	392.00		
Comunes	365.00		
Servicios	151.00		
TOTAL	6,161.00	TOTAL	12,481.00
TOTAL TERRENO			18,642.00

UBICACIÓN:
Av. Circunvalación 62915, Tequesquitingo, Municipio de Jiquilá de Juárez, Morelos, México.

PROYECTO:
HOTEL ECOTURÍSTICO PEUALI

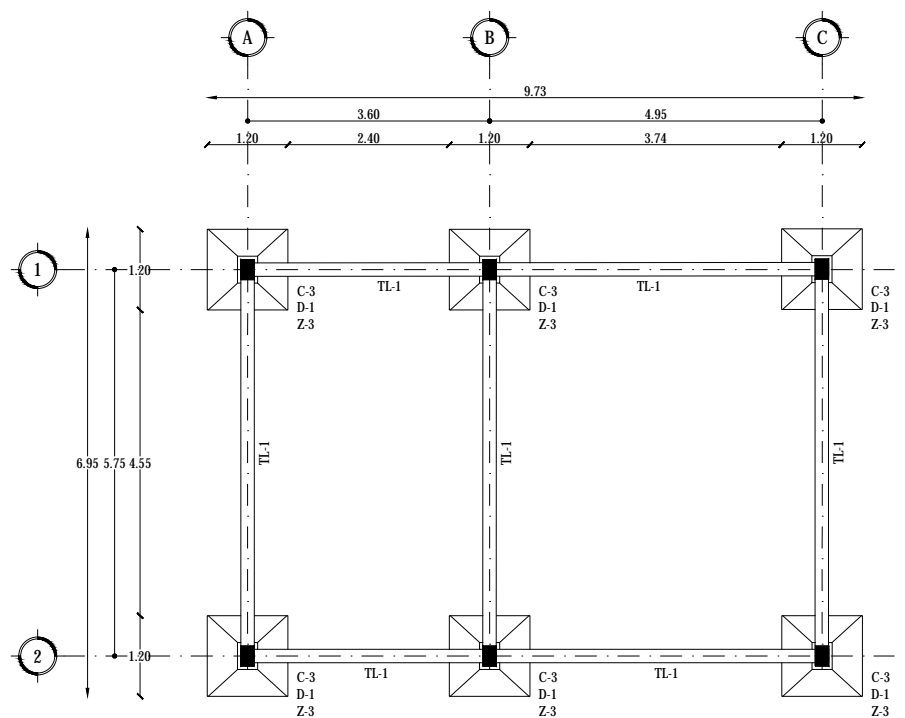
ALUMNO:
CINTHYA MORALES DÍAZ

TIPO DE PLANO:
ESTRUCTURAL

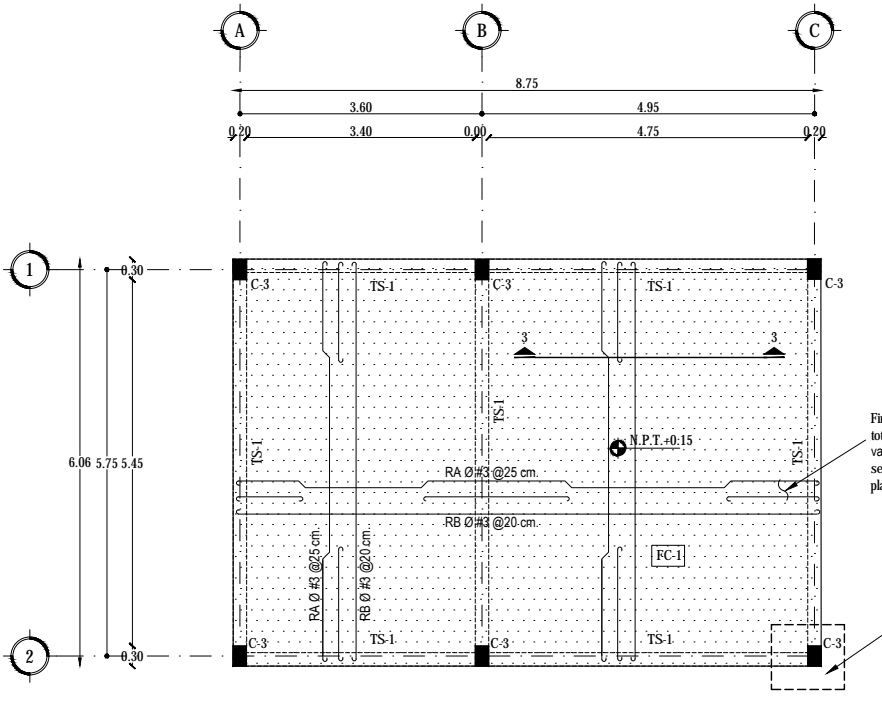
CONTENIDO:
CIMENTACIÓN Y ESTRUCTURA SUITE TIPO A

ASESORES:
DR. ARQ. ÓSCAR A. ENRIQUÉZ DELGADO.
ARQ. J. EDUARDO SCHUTTE GÓMEZ Y UGARTE.
ARQ. JAVIER SENOSIAN AGUIAR.

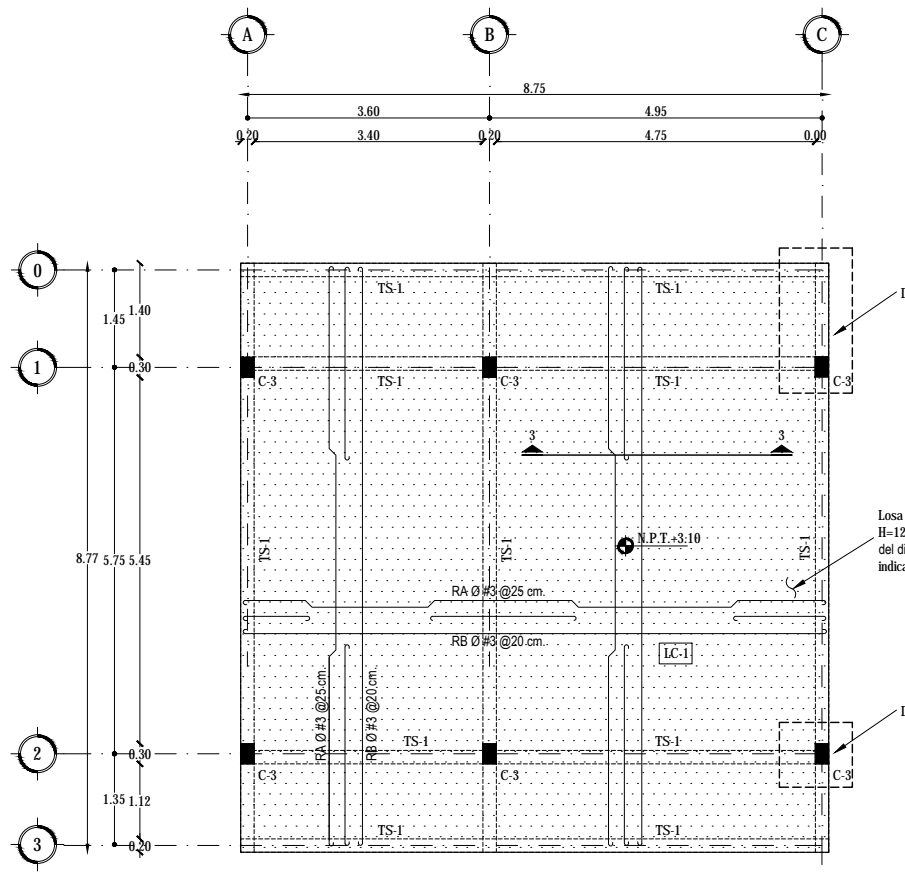
ESCALA: 1:50
CLAVE: E-09
COTAS: METROS
FECHA: 10 / JUNIO / 2016



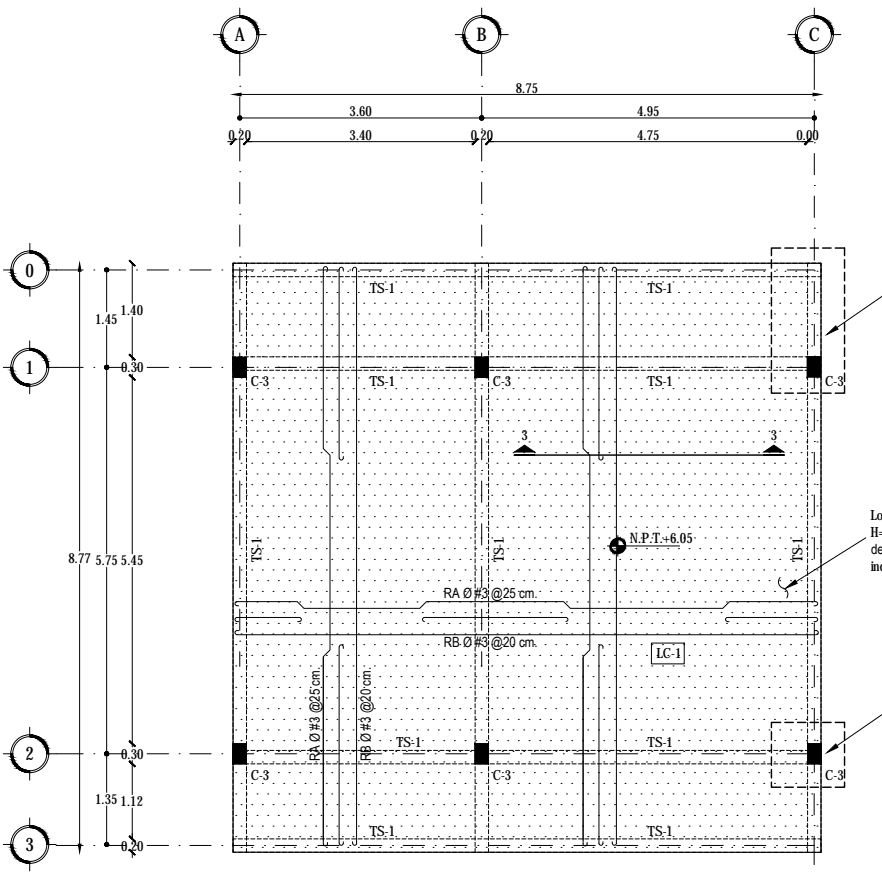
CIMENTACIÓN



ESTRUCTURA PLANTA BAJA



ESTRUCTURA PLANTA ALTA



ESTRUCTURA AZOTEA

TABLA DE SECCIONES

ELEMENTO	CLAVE	CROQUIS (cm)	DATOS
COLUMNAS 1	C-1		Área = 0.12 m ² Lados = 0.30 X 0.40 m
COLUMNAS 2	C-2		Área = 0.09 m ² Lados = 0.30 X 0.30 m
COLUMNAS 3	C-3		Área = 0.06 m ² Lados = 0.20 X 0.30 m
TRABE PRINCIPAL	TP-1		Área = 0.18 m ² Lados = 0.30 X 0.60 m
TRABE SECUNDARIA	TP-1		Área = 0.16 m ² Lados = 0.20 X 0.40 m
LOSA DE CONCRETO 1	LC-1		GROSOR = 12 cm LOSA MACIZA
FIRME DE CONCRETO 1	FC-1		GROSOR = 8 cm
ZAPATA 1	Z-1		MEDIDAS: 1.50 M X 1.50 M
ZAPATA 2	Z-2		MEDIDAS: 1.40 M X 1.40 M
ZAPATA 3	Z-3		MEDIDAS: 1.20 X 1.20 M
ZAPATA 4	Z-2		MEDIDAS: 1.50 M X 2.60 M
ZAPATA 5	Z-2		MEDIDAS: 1.40 M X 1.40 M zapata de colindancia
ZAPATA 6	Z-2		MEDIDAS: 1.40 M X 1.40 M zapata de colindancia
ZAPATA 7	Z-2		MEDIDAS: 1.40 M X 1.40 M zapata de colindancia

Firme de concreto de peralte total H=8cm, amada con varillas del diámetro y separaciones indicadas en planta y detalles.

DETALLE D-1

DETALLE D-2

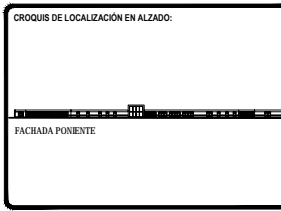
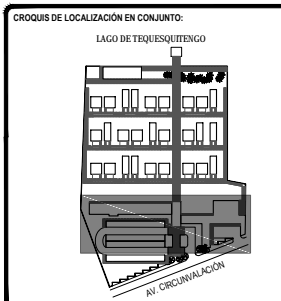
Losa maciza de peralte total H=12cm, amada con varillas del diámetro y separaciones indicadas en planta y detalles.

DETALLE D-1

DETALLE D-2

Losa maciza de peralte total H=12cm, amada con varillas del diámetro y separaciones indicadas en planta y detalles.

DETALLE D-1



SÍMBOLOGÍA:

- C COLUMNA
- T TRABE
- TL TRABE DE LIGA
- Z ZAPATA
- ▲ CAMBIO DE NIVEL
- N.P.T. NIVEL
- N.P.T. NIVEL EN ALZADO
- ±100.00 COTAS

TOTAL DE ÁREAS:

ÁREAS CONSTRUIDAS	m ²	ÁREAS LIBRES	m ²
Subsuelo	3,942.00		
Administración	476.00	Área verde	12,481.00
Spa	392.00		
Servicios	151.00		
Comunes	865.00		
TOTAL	6,161.00	TOTAL	12,481.00
TOTAL TERRENO			18,642.00

UBICACIÓN:
Av. Circunvalación 62915, Tequesquengo, Municipio de Jiquila de Juárez, Morelos, México.

PROYECTO:
HOTEL ECOTURÍSTICO PEUALI

ALUMNO:
CINTHYA MORALES DÍAZ

TIPO DE PLANO:
ESTRUCTURAL

CONTENIDO:
DETALLES EDIFICIO DE SERVICIOS

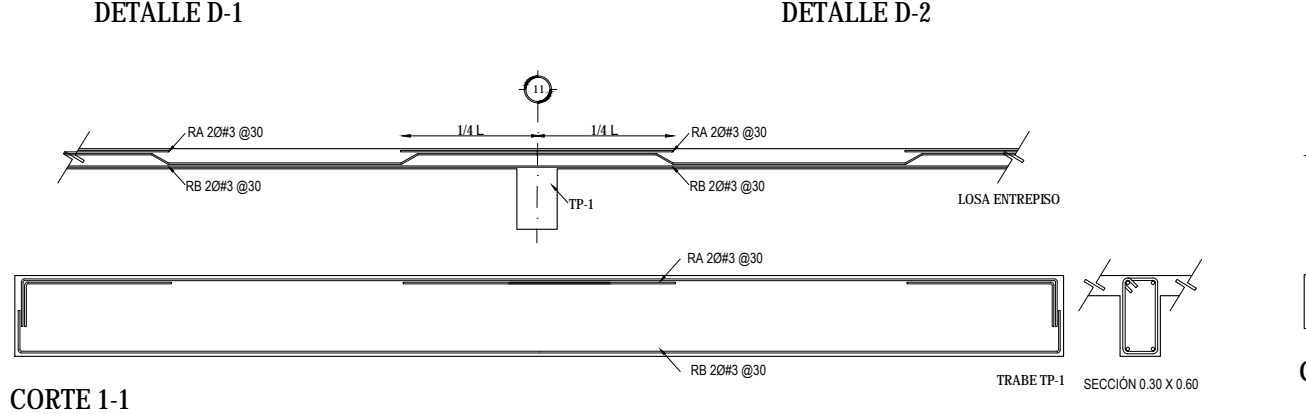
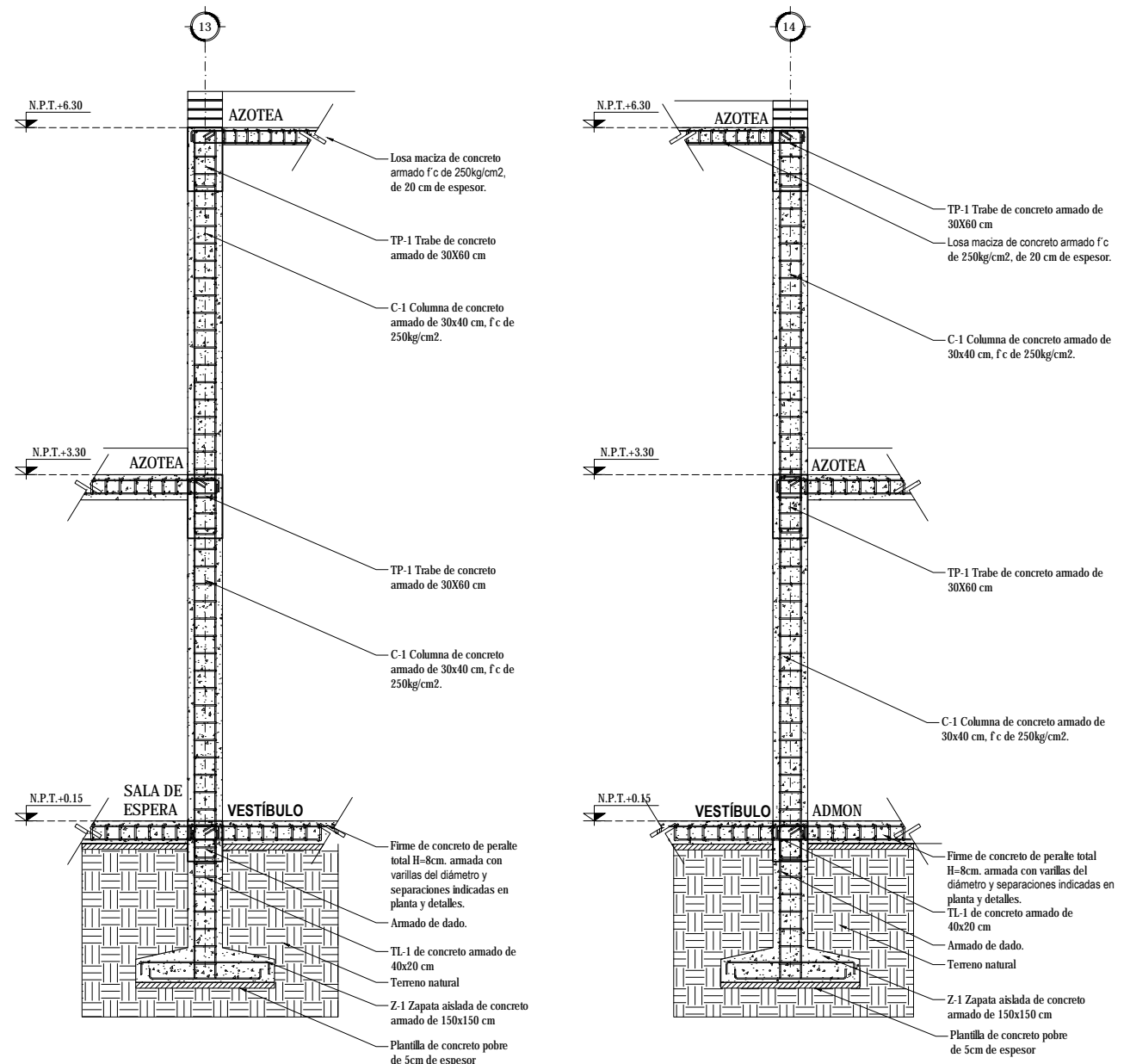
ASESORES:
DR. ARQ. ÓSCAR A. ENRIQUÉZ DELGADO.
ARQ. J. EDUARDO SCHUTTE GÓMEZ Y UGARTE.
ARQ. JAVIER SENSISAN AGUILAR.

ESCALA: 1:25
COTAS: METROS
FECHA: 10 / JUNIO / 2016

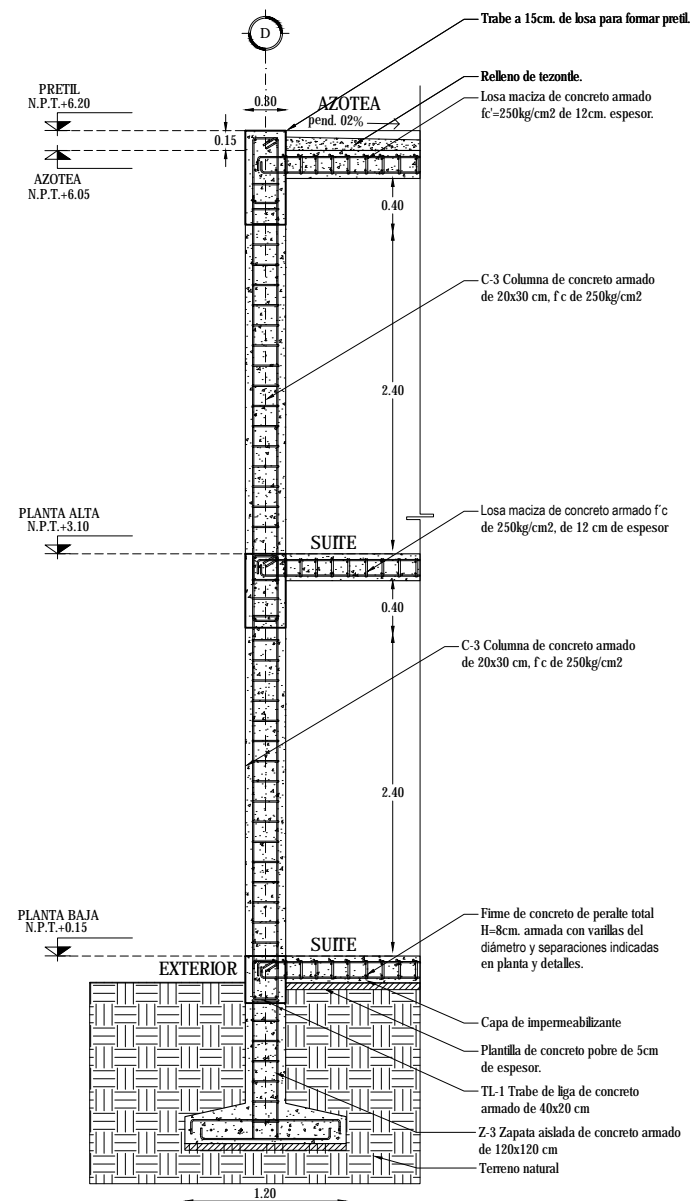
CLAVE: **E-10**

TABLA DE SECCIONES

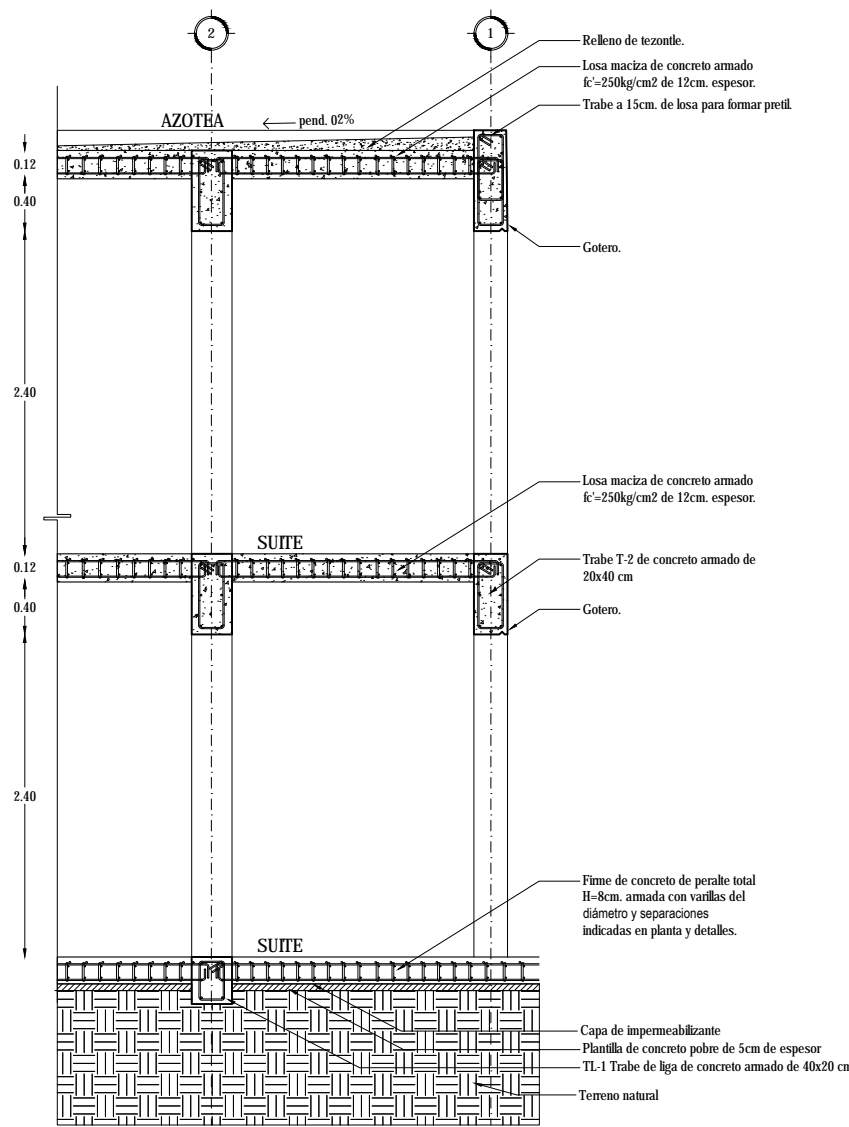
ELEMENTO	CLAVE	CROQUIS (cm)	DATOS
COLUMNAS 1	C-1		Área = 0.12 m ² Lados = 0.30 X 0.40 m
COLUMNAS 2	C-2		Área = 0.09 m ² Lados = 0.30 X 0.30 m
COLUMNAS 3	C-3		Área = 0.06 m ² Lados = 0.20 X 0.30 m
TRABE PRINCIPAL	TP-1		Área = 0.18 m ² Lados = 0.30 X 0.60 m
TRABE SECUNDARIA	TP-1		Área = 0.16 m ² Lados = 0.20 X 0.40 m
LOSA DE CONCRETO 1	LC-1		GROSOR = 12 cm LOSA MACIZA
FIRME DE CONCRETO 1	FC-1		GROSOR = 8 cm
ZAPATA 1	Z-1		MEDIDAS: 1.50 M X 1.50 M
ZAPATA 2	Z-2		MEDIDAS: 1.40 M X 1.40 M
ZAPATA 3	Z-3		MEDIDAS: 1.20 X 1.20 M
ZAPATA 4	Z-2		MEDIDAS: 1.50 M X 2.60 M
ZAPATA 5	Z-2		MEDIDAS: 1.40 M X 1.40 M zapata de colindancia
ZAPATA 6	Z-2		MEDIDAS: 1.40 M X 1.40 M zapata de colindancia
ZAPATA 7	Z-2		MEDIDAS: 1.40 M X 1.40 M zapata de colindancia



CORTE 1-1
CORTE 2-2



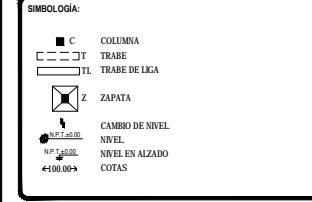
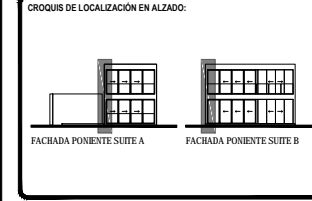
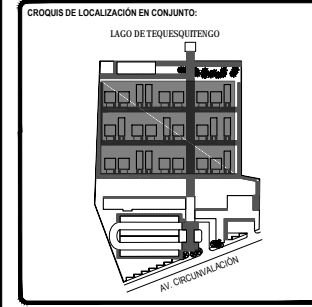
DETALLE D-1



DETALLE D-2

TABLA DE SECCIONES

ELEMENTO	CLAVE	CROQUIS (cm)	DATOS
COLUMNAS 1	C-1		Área = 0.12 m ² Lados = 0.30 X 0.40 m
COLUMNAS 2	C-2		Área = 0.09 m ² Lados = 0.30 X 0.30 m
COLUMNAS 3	C-3		Área = 0.06 m ² Lados = 0.20 X 0.30 m
TRABE PRINCIPAL	TP-1		Área = 0.18 m ² Lados = 0.30 X 0.60 m
TRABE SECUNDARIA	TP-1		Área = 0.16 m ² Lados = 0.20 X 0.40 m
LOSA DE CONCRETO 1	LC-1		GROSOR = 12 cm LOSA MACIZA
FIRME DE CONCRETO 1	FC-1		GROSOR = 8 cm
ZAPATA 1	Z-1		MEDIDAS: 1.50 M X 1.50 M
ZAPATA 2	Z-2		MEDIDAS: 1.40 M X 1.40 M
ZAPATA 3	Z-3		MEDIDAS: 1.20 X 1.20 M
ZAPATA 4	Z-2		MEDIDAS: 1.50 M X 2.60 M
ZAPATA 5	Z-2		MEDIDAS: 1.40 M X 1.40 M zapata de colindancia
ZAPATA 6	Z-2		MEDIDAS: 1.40 M X 1.40 M zapata de colindancia
ZAPATA 7	Z-2		MEDIDAS: 1.40 M X 1.40 M zapata de colindancia



TOTAL DE ÁREAS:

ÁREAS CONSTRUIDAS	m ²	ÁREAS LIBRES	m ²
Salidas	3,942.00		
Administración - Bar	478.00	Área verde	12,481.00
Administración	197.00		
Spa - Gimnasio	362.00		
Servicios	151.00		
Cómodas	865.00		
TOTAL	6,195.00	TOTAL	12,481.00
TOTAL TERRENO			18,642.00

UBICACIÓN:
Av. Circunvalación 62915. Tequesquitingo, Municipio de Jajala de Juárez, Morelos, México.

PROYECTO:
HOTEL ECOTURÍSTICO PEUALI

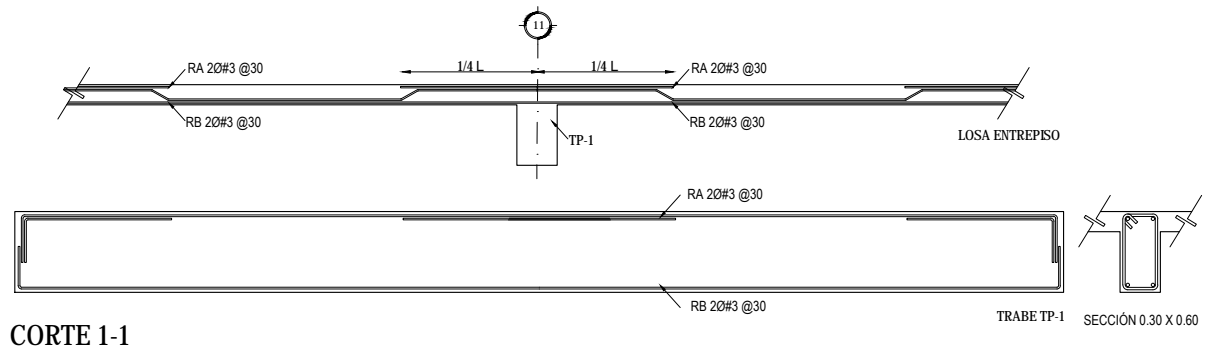
ALUMNO:
CINTHYA MORALES DÍAZ

TIPO DE PLANO:
ESTRUCTURAL

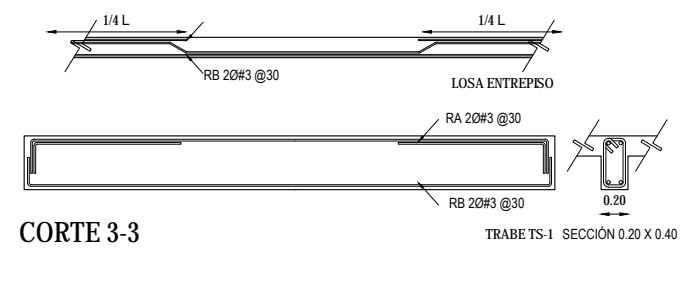
CONTENIDO:
DETALLES SUITES

ASESORES:
DR. ARQ. ÓSCAR A. ENRIQUEZ DELGADO.
ARQ. J. EDUARDO SCHUTTE GÓMEZ Y UGARTE.
ARQ. JAVIER SENSISAN AGUILAR.


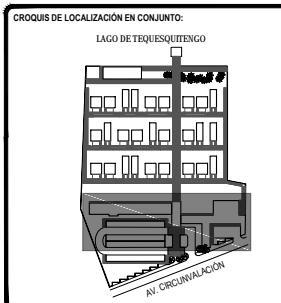
ESCALA: 1:25
CLAVE: E-11
COTAS: METROS
FECHA: 10 / JUNIO / 2016



CORTE 1-1



CORTE 3-3



SIMBOLOGÍA:

- COLUMNA
- TRABE
- TL TRABE DE LIGA
- ZAPATA
- ↕ CAMBIO DE NIVEL
- ≡ NIVEL
- ≡ NIVEL EN ALZADO
- ≡ COTAS

TOTAL DE ÁREAS:

ÁREAS CONSTRUIDAS	m ²	ÁREAS LIBRES	m ²
Salón	3,942.00		
Recepción- Bar	476.00	Área verde	12,481.00
Administración	197.00		
Spa - Climatización	392.00		
Servicios	151.00		
Cocinas	802.00		
TOTAL	6,161.00	TOTAL	12,481.00
TOTAL TERRENO		18,642.00	

UBICACIÓN:
Av. Circunvalación 62915, Tequesquitengo, Municipio de Jiquila de Juárez, Morelos, México.

PROYECTO:
HOTEL ECOTURÍSTICO PEUALI

ALUMNO:
CINTHYA MORALES DÍAZ

TIPO DE PLANO:
ESTRUCTURAL

CONTENIDO:
MODELO ESTRUCTURAL EDIFICIO DE SERVICIOS

ASESORES:
DR. ARQ. ÓSCAR A. ENRIQUEZ DELGADO.
ARQ. J. EDUARDO SCHUTTE GÓMEZ Y UGARTE.
ARQ. JAVIER SENSOSAN AGUILAR.

ESCALA:
1:500

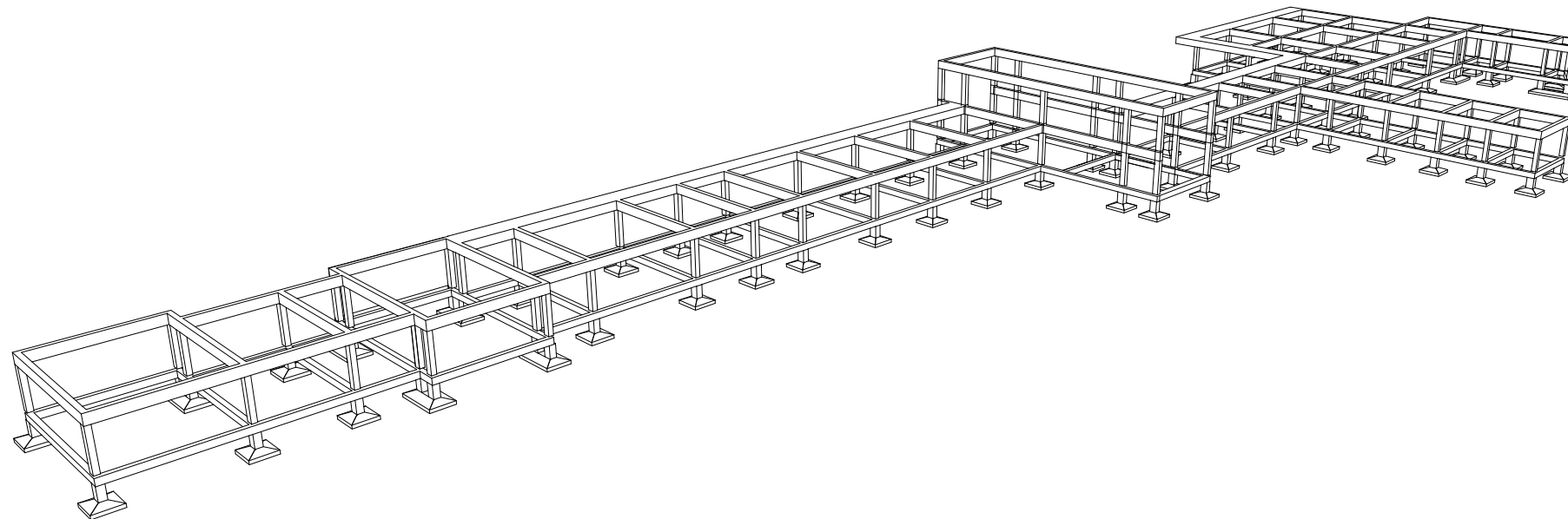
COTAS:
METROS

FECHA:
10 / JUNIO / 2016

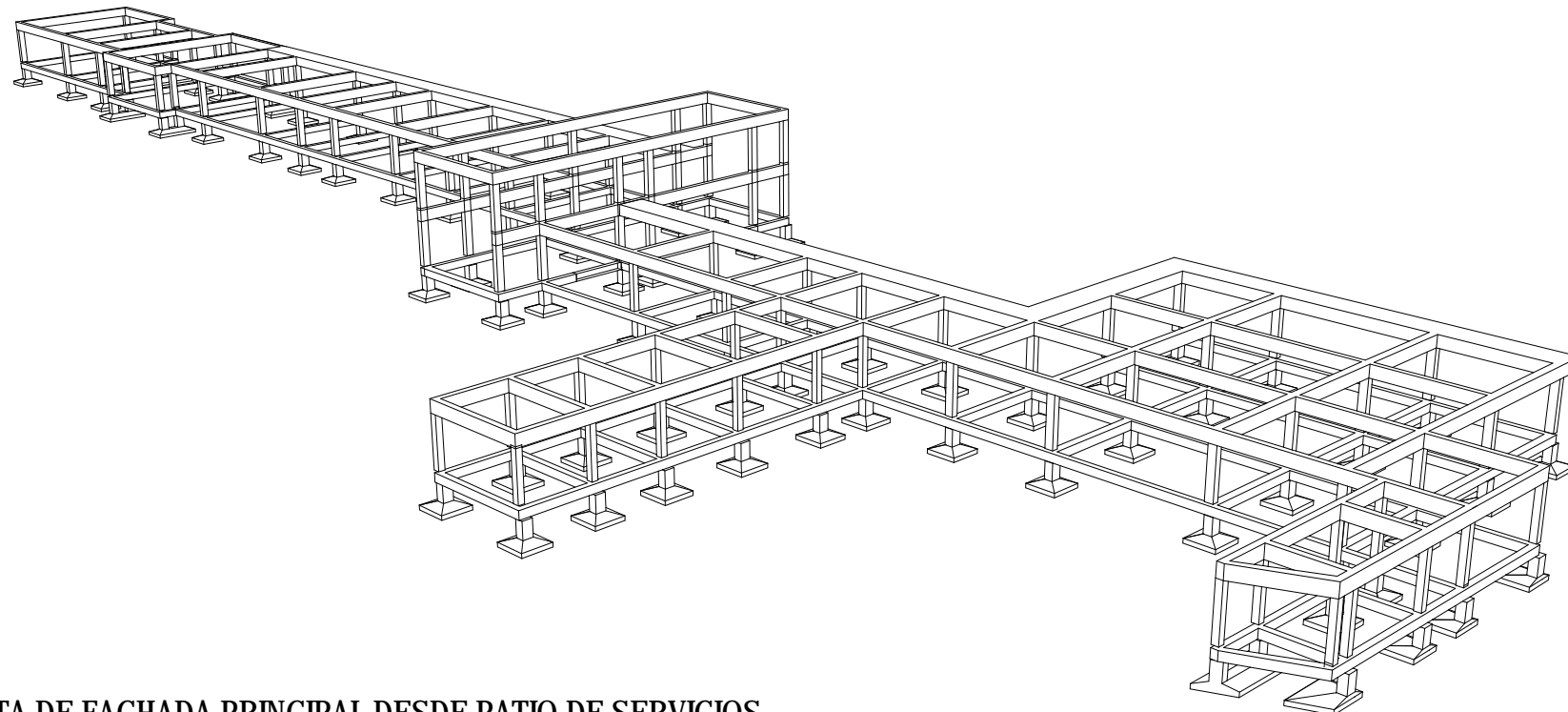
CLAVE:
E-12

TABLA DE SECCIONES

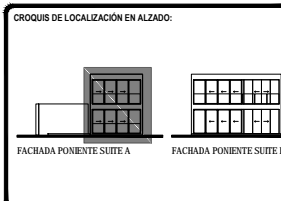
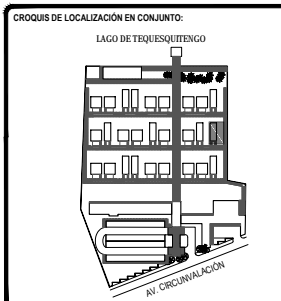
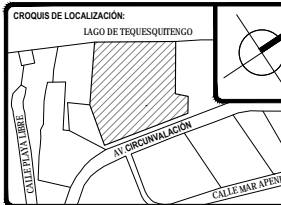
ELEMENTO	CLAVE	CROQUIS (cm)	DATOS
COLUMNAS 1	C-1		Área = 0.12 m ² Lados = 0.30 X 0.40 m
COLUMNAS 2	C-2		Área = 0.09 m ² Lados = 0.30 X 0.30 m
COLUMNAS 3	C-3		Área = 0.06 m ² Lados = 0.20 X 0.30 m
TRABE PRINCIPAL	TP-1		Área = 0.18 m ² Lados = 0.30 X 0.60 m
TRABE SECUNDARIA	TP-1		Área = 0.16 m ² Lados = 0.20 X 0.40 m
LOSA DE CONCRETO 1	LC-1		GROSOR = 12 cm LOSA MACIZA
FIRME DE CONCRETO 1	FC-1		GROSOR = 8 cm
ZAPATA 1	Z-1		MEDIDAS: 1.50 M X 1.50 M
ZAPATA 2	Z-2		MEDIDAS: 1.40 M X 1.40 M
ZAPATA 3	Z-3		MEDIDAS: 1.20 X 1.20 M
ZAPATA 4	Z-2		MEDIDAS: 1.50 M X 2.60 M
ZAPATA 5	Z-2		MEDIDAS: 1.40 M X 1.40 M zapata de colindancia
ZAPATA 6	Z-2		MEDIDAS: 1.40 M X 1.40 M zapata de colindancia
ZAPATA 7	Z-2		MEDIDAS: 1.40 M X 1.40 M zapata de colindancia



VISTA DE FACHADA PRINCIPAL DESDE ESTACIONAMIENTO



VISTA DE FACHADA PRINCIPAL DESDE PATIO DE SERVICIOS



SIMBOLOGÍA:

- C COLUMNA
- T TRABE
- TL TRABE DE LIGA
- Z ZAPATA
- ↕ CAMBIO DE NIVEL
- NIVEL
- NIVEL EN ALZADO
- ◀▶ COTAS

TOTAL DE ÁREAS:

ÁREAS CONSTRUIDAS	m ²	ÁREAS LIBRES	m ²
Salón	3,942.00		
Recepción - Bar	476.00	Área verde	12,481.00
Administración	197.00		
Spa - Gimnasio	392.00		
Servicios	151.00		
Comunes	865.00		
TOTAL	6,163.00	TOTAL	12,481.00
TOTAL TERRENO			18,642.00

UBICACIÓN:
Av. Circunvalación 62915, Tequesquitengo, Municipio de Jiquila de Juárez, Morelos, México.

PROYECTO:
HOTEL ECOTURÍSTICO PEUALI

ALUMNO:
CINTHYA MORALES DÍAZ

TIPO DE PLANO:
ESTRUCTURAL

CONTENIDO:
MODELO ESTRUCTURAL SUITE TIPO A

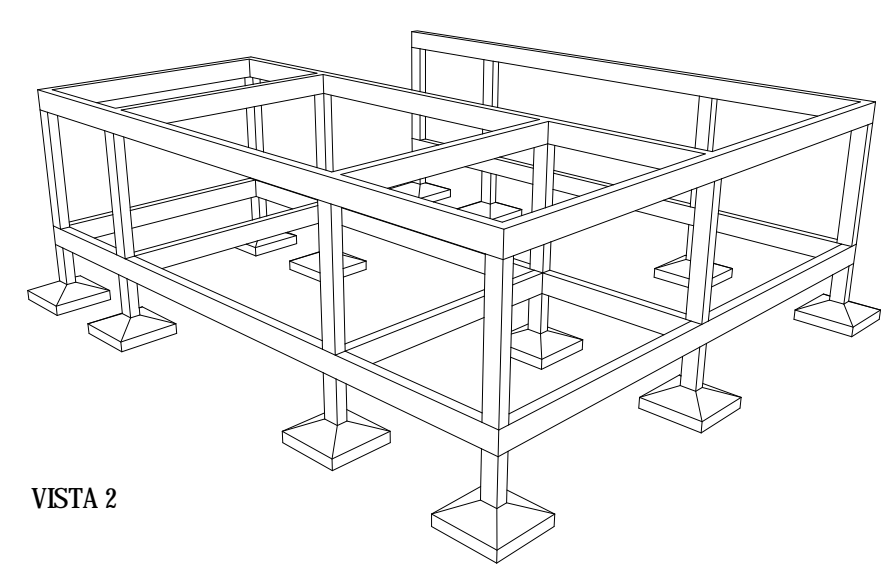
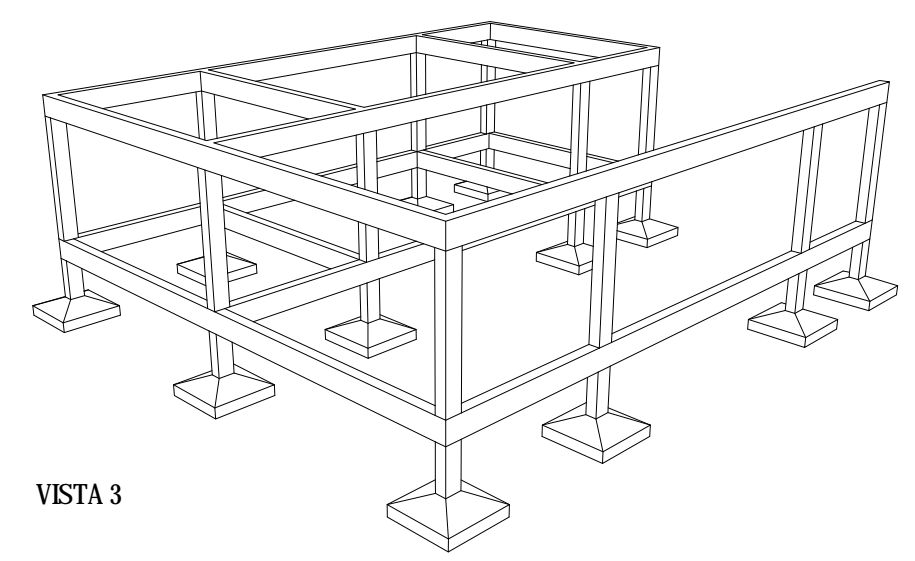
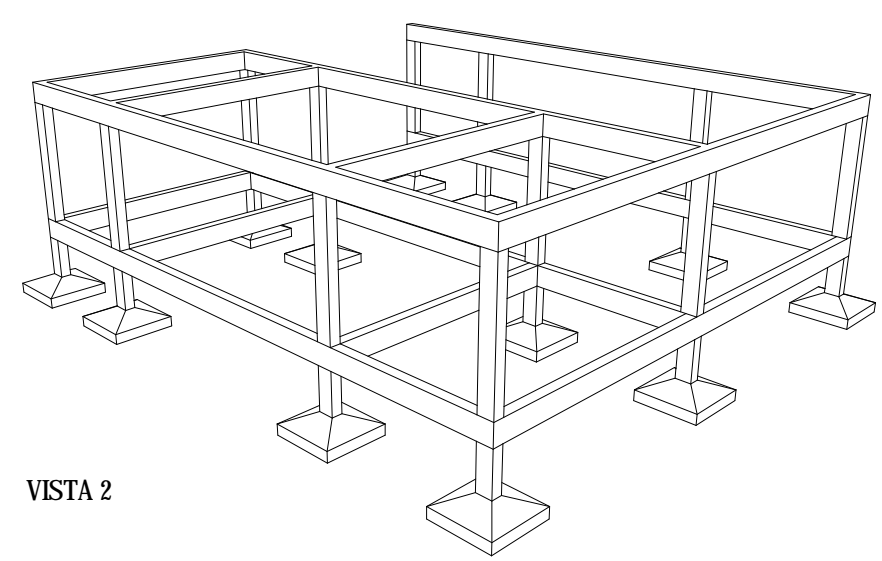
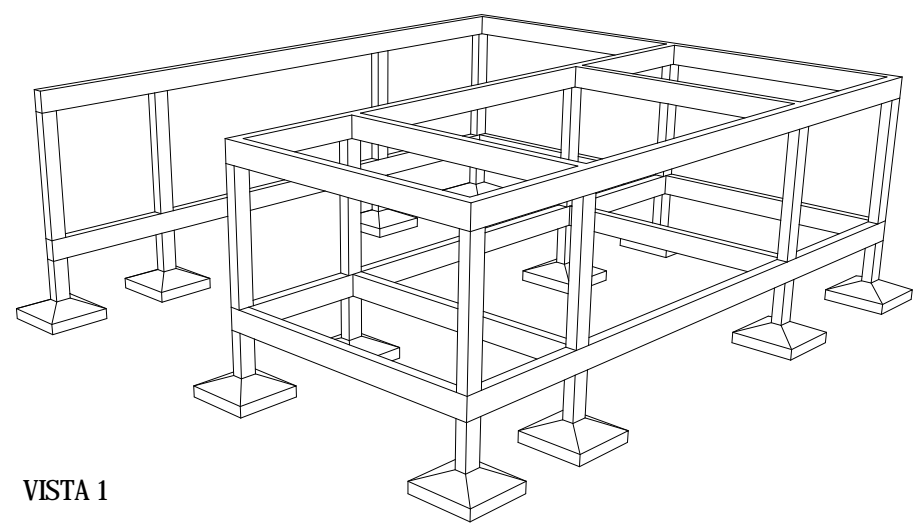
ASESORES:
DR. ARQ. ÓSCAR A. ENRIQUÉZ DELGADO.
ARQ. J. EDUARDO SCHUTTE GÓMEZ Y UGARTE.
ARQ. JAVIER SENSISAN AGUILAR.

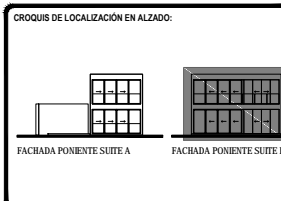
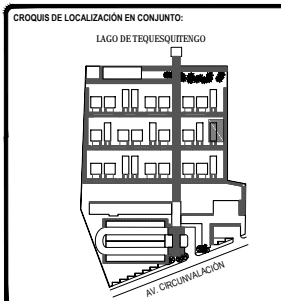
ESCALA: S / E
COTAS: METROS
FECHA: 10 / JUNIO / 2016

CLAVE: **E-13**

TABLA DE SECCIONES

ELEMENTO	CLAVE	CROQUIS (cm)	DATOS
COLUMNAS 1	C-1		Área = 0.12 m ² Lados = 0.30 X 0.40 m
COLUMNAS 2	C-2		Área = 0.09 m ² Lados = 0.30 X 0.30 m
COLUMNAS 3	C-3		Área = 0.06 m ² Lados = 0.20 X 0.30 m
TRABE PRINCIPAL	TP-1		Área = 0.18 m ² Lados = 0.30 X 0.60 m
TRABE SECUNDARIA	TP-1		Área = 0.16 m ² Lados = 0.20 X 0.40 m
LOSA DE CONCRETO 1	LC-1		GROSOR = 12 cm LOSA MACIZA
FIRME DE CONCRETO 1	FC-1		GROSOR = 8 cm
ZAPATA 1	Z-1		MEDIDAS: 1.50 M X 1.50 M
ZAPATA 2	Z-2		MEDIDAS: 1.40 M X 1.40 M
ZAPATA 3	Z-3		MEDIDAS: 1.20 X 1.20 M
ZAPATA 4	Z-2		MEDIDAS: 1.50 M X 2.60 M
ZAPATA 5	Z-2		MEDIDAS: 1.40 M X 1.40 M zapata de colindancia
ZAPATA 6	Z-2		MEDIDAS: 1.40 M X 1.40 M zapata de colindancia
ZAPATA 7	Z-2		MEDIDAS: 1.40 M X 1.40 M zapata de colindancia





SIMBOLOGÍA:

	C	COLUMNA
	T	TRABE
	TL	TRABE DE LIGA
	Z	ZAPATA
	NP	CAMBIO DE NIVEL
	N	NIVEL
	N _E	NIVEL EN ALZADO
	+100.00	COTAS

TOTAL DE ÁREAS:

ÁREAS CONSTRUIDAS	m ²	ÁREAS LIBRES	m ²
Salón	3,942.00		
Recepción - Bar	476.00	Área verde	12,481.00
Administración	197.00		
Spa - Gineceo	392.00		
Servicios	151.00		
Cocinas	865.00		
TOTAL	6,163.00	TOTAL	12,481.00
TOTAL TERRENO			18,642.00

UBICACIÓN:
Av. Circunvalación 62915. Tequesquitingo, Municipio de Jiquila de Juárez, Morelos, México.

PROYECTO:
HOTEL ECOTURÍSTICO PEUALI

ALUMNO:
CINTHYA MORALES DÍAZ

TIPO DE PLANO:
ESTRUCTURAL

CONTENIDO:
MODELO ESTRUCTURAL SUITE TIPO B

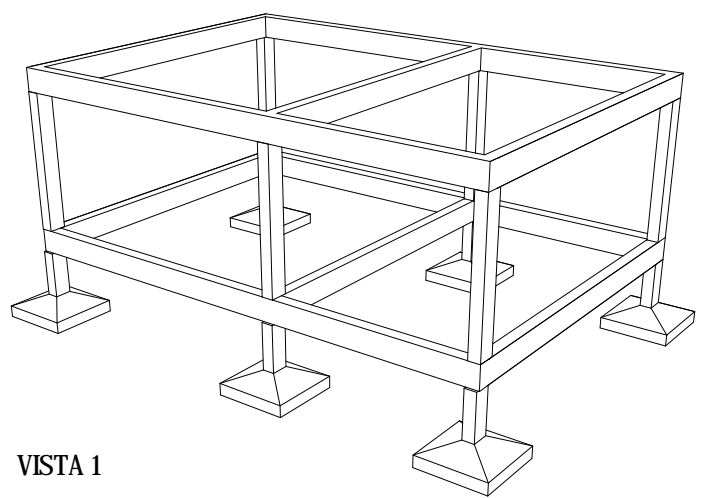
ASESORES:
DR. ARQ. ÓSCAR A. ENRIQUÉZ DELGADO.
ARQ. J. EDUARDO SCHUTTE GÓMEZ Y UGARTE.
ARQ. JAVIER SENSISAN AGUILAR.

ESCALA: S / E
COTAS: METROS
FECHA: 10 / JUNIO / 2016

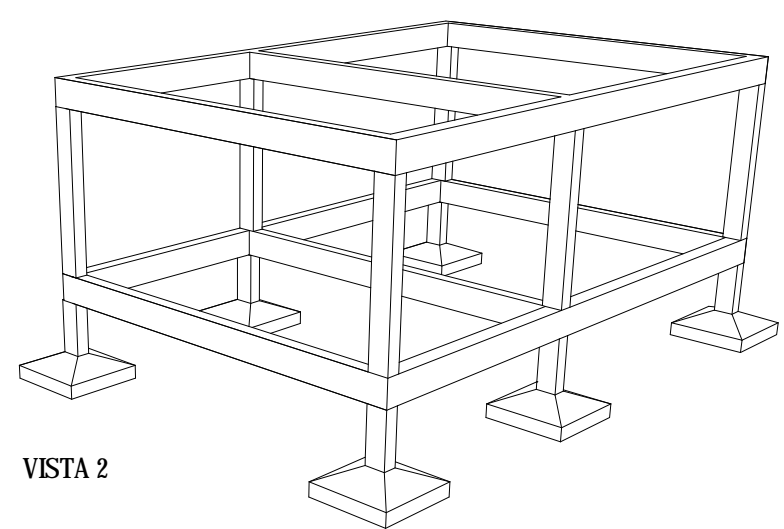
E-14

TABLA DE SECCIONES

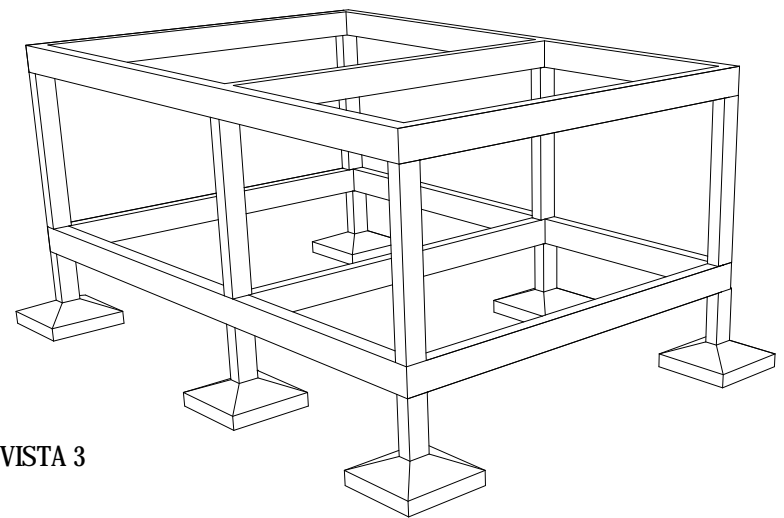
ELEMENTO	CLAVE	CROQUIS (cm)	DATOS
COLUMNAS 1	C-1		Área = 0.12 m ² Lados = 0.30 X 0.40 m
COLUMNAS 2	C-2		Área = 0.09 m ² Lados = 0.30 X 0.30 m
COLUMNAS 3	C-3		Área = 0.06 m ² Lados = 0.20 X 0.30 m
TRABE PRINCIPAL	TP-1		Área = 0.18 m ² Lados = 0.30 X 0.60 m
TRABE SECUNDARIA	TP-1		Área = 0.16 m ² Lados = 0.20 X 0.40 m
LOSA DE CONCRETO 1	LC-1		GROSOR = 12 cm LOSA MACIZA
FIRME DE CONCRETO 1	FC-1		GROSOR = 8 cm
ZAPATA 1	Z-1		MEDIDAS: 1.50 M X 1.50 M
ZAPATA 2	Z-2		MEDIDAS: 1.40 M X 1.40 M
ZAPATA 3	Z-3		MEDIDAS: 1.20 X 1.20 M
ZAPATA 4	Z-2		MEDIDAS: 1.50 M X 2.60 M
ZAPATA 5	Z-2		MEDIDAS: 1.40 M X 1.40 M zapata de colindancia
ZAPATA 6	Z-2		MEDIDAS: 1.40 M X 1.40 M zapata de colindancia
ZAPATA 7	Z-2		MEDIDAS: 1.40 M X 1.40 M zapata de colindancia



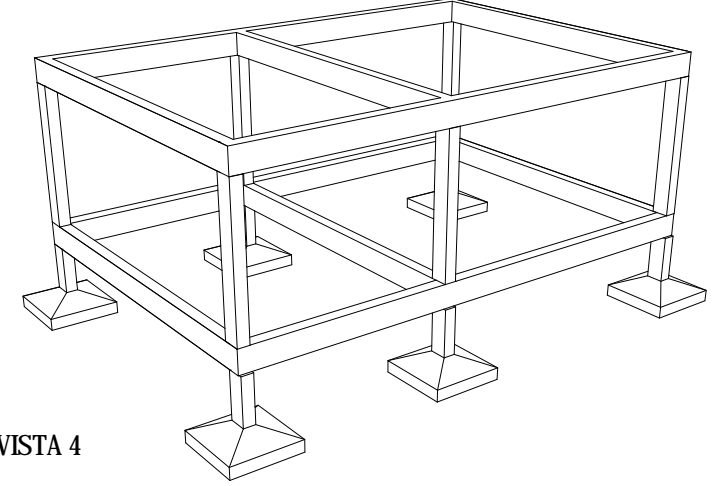
VISTA 1



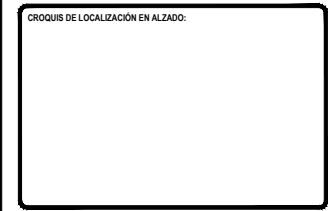
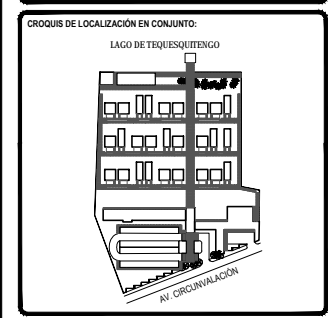
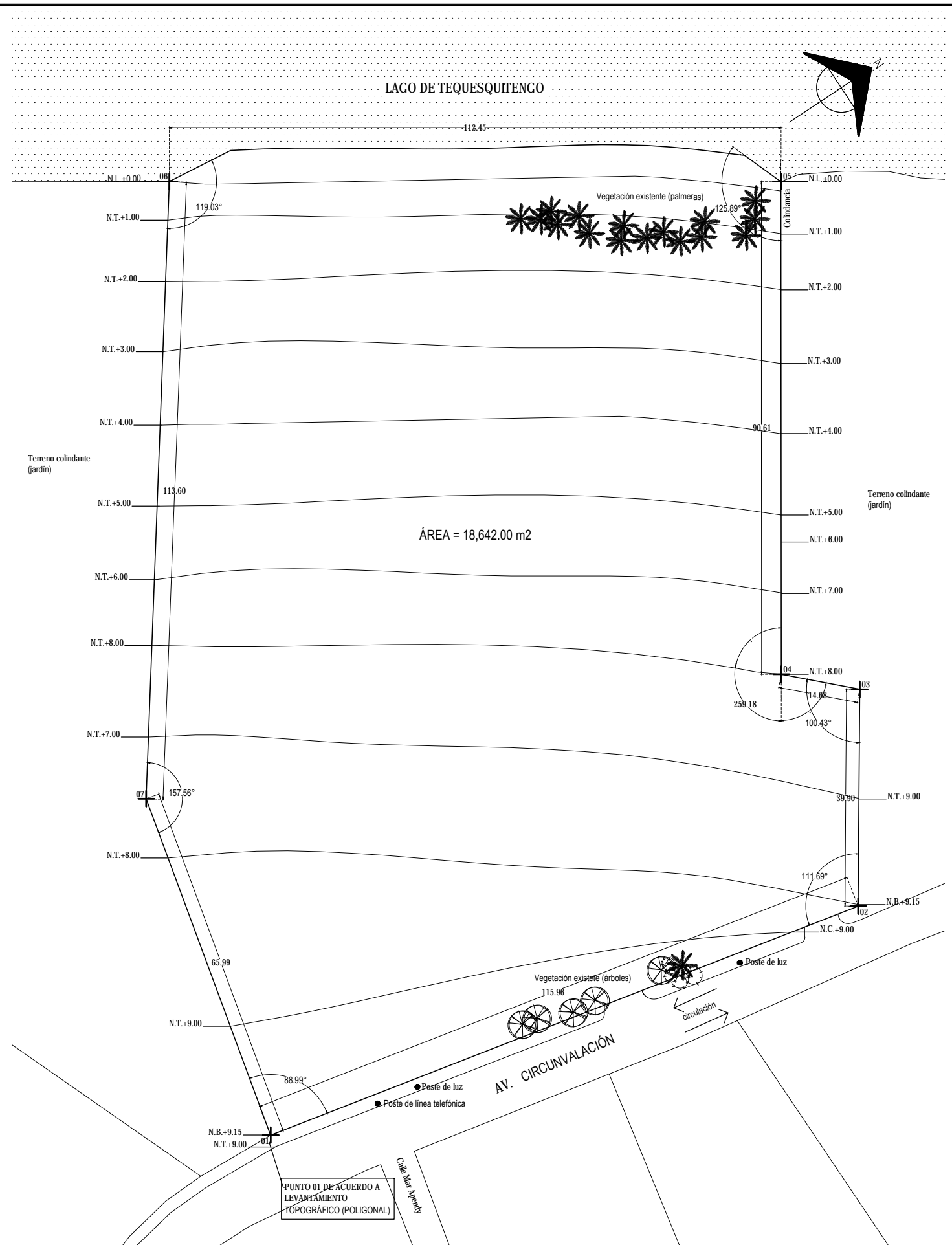
VISTA 2



VISTA 3



VISTA 4



SIMBOLOGÍA:

* INDICADOR DE VEGETACIÓN EXISTENTE	● NIVELES
✳ PALMERAS	N.T. NIVEL DE TERRENO
⊗ ÁRBOLES	N.B. NIVEL DE BANQUETA
● PL. PUESTO DE LUZ	N.C. NIVEL DE CALLE
● PL. PUESTO DE LÍNEA TELEFÓNICA	N.L. NIVEL DE LAGO
+	PUNTOS DE REFERENCIA DE LEVANTAMIENTO TOPOGRÁFICO
←100.00→	COTAS

TOTAL DE ÁREAS:

ÁREAS CONSTRUIDAS	m ²	ÁREAS LIBRES	m ²
Salón	3,942.00		
Recepción - Bar	476.00	Área verde	12,481.00
Administración	197.00		
Spa - Gimnasio	392.00		
Servicios	151.00		
Comunes	885.00		
TOTAL	6,183.00	TOTAL	12,481.00
TOTAL TERRENO	6,183.00	TOTAL	18,642.00

UBICACIÓN:
Av. Circunvalación 62915, Tequesquitengo, Municipio de Jajala de Juárez, Morelos, México.

PROYECTO:
HOTEL ECOTURÍSTICO PEUALI

ALUMNO:
CINTHYA MORALES DÍAZ

TIPO DE PLANO:
CONSTRUCTIVOS
POLIGONAL

CONTENIDO:
PLANTA BAJA
CONJUNTO

ASESORES:
DR. ARQ. ÓSCAR A. ENRIQUÉZ DELGADO.
ARQ. J. EDUARDO SCHUTTE GÓMEZ Y UGARTE.
ARQ. JAVIER SENSISAN AGUILAR.

ESCALA: 1:400	CLAVE: C-01
COTAS: METROS	
FECHA: 10 / JUNIO / 2016	

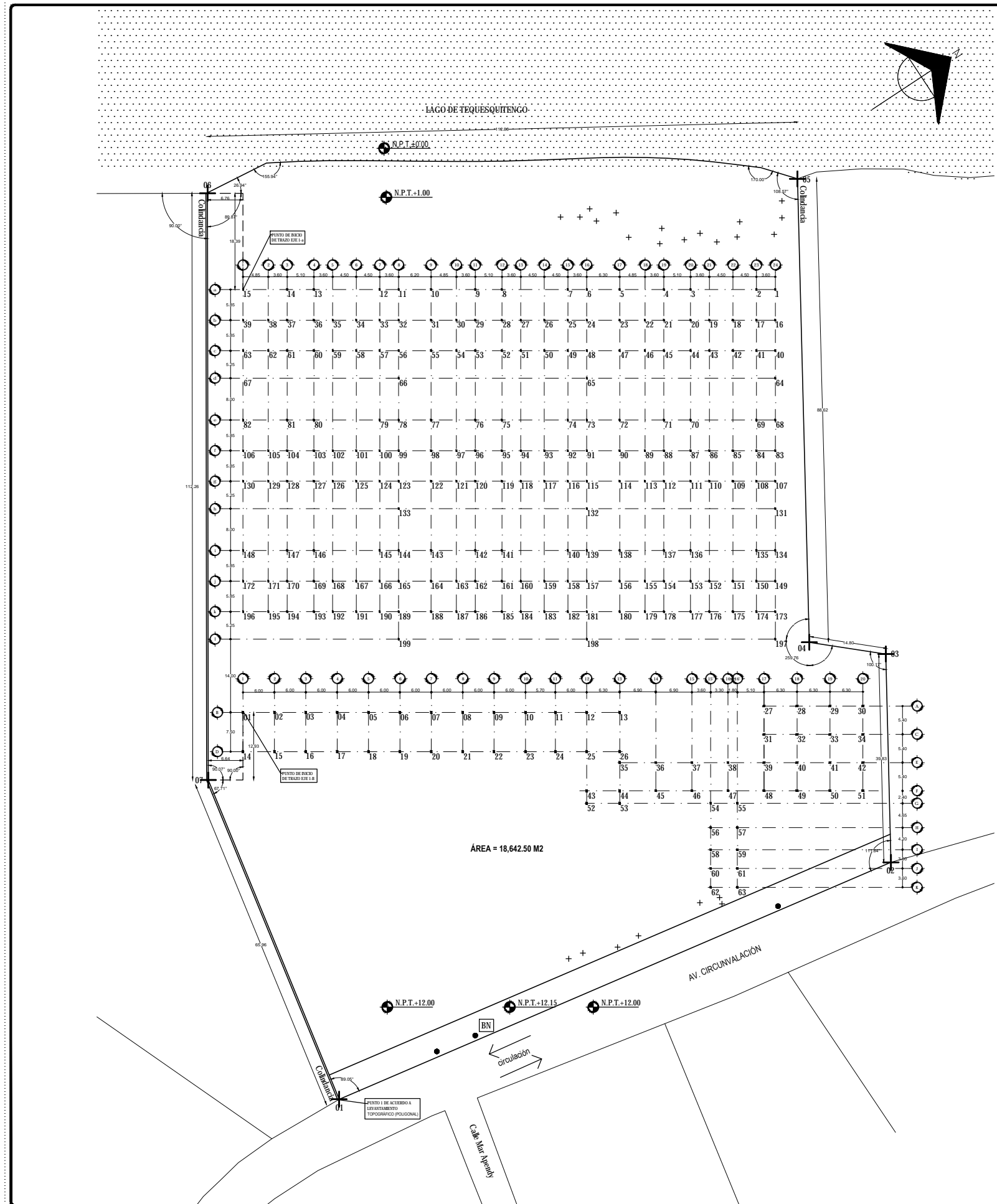


TABLA DE COORDENADAS DE COLUMNAS - EDIFICIO DE SERVICIOS

REFERENCIA DE DISTANCIAS CON RESPECTO AL EJE DE INICIO DE TRAZO (EJE 1-B) EN PUNTO 01 DE LEVANTAMIENTO TOPOGRAFICO

COLUMNA	EJE	X	Y
01	1-B	00.00	00.00
02	2-B	06.00	00.00
03	3-B	12.00	00.00
04	4-B	18.00	00.00
05	5-B	24.00	00.00
06	6-B	30.00	00.00
07	7-B	36.00	00.00
08	8-B	42.00	00.00
09	9-B	48.00	00.00
10	10-B	54.00	00.00
11	11-B	59.70	00.00
12	12-B	65.70	00.00
13	13-B	72.00	-7.50
14	1-D	00.00	-7.50
15	2-D	06.00	-7.50
16	3-D	12.00	-7.50
17	4-D	18.00	-7.50
18	5-D	24.00	-7.50
19	6-D	30.00	-7.50
20	7-D	36.00	-7.50
21	8-D	42.00	-7.50
22	9-D	48.00	-7.50
23	10-D	54.00	-7.50
24	11-D	59.70	-7.50
25	12-D	65.70	-7.50
26	13-D	72.00	-7.50
27	17-A	99.60	1.20
28	18-A	105.90	1.20
29	19-A	112.20	1.20
30	20-A	118.50	1.20
31	17-C	99.60	-4.20
32	18-C	105.90	-4.20
33	19-C	112.20	-4.20
34	20-C	118.50	-4.20
35	13-E	78.90	-9.60
36	14-E	85.80	-9.60
37	15-E	89.40	-9.60
38	16-E	92.70	-9.60
39	17-E	99.60	-9.60
40	18-E	105.90	-9.60
41	19-E	112.20	-9.60
42	20-E	118.50	-9.60
43	12-F	78.90	-15.00
44	13-F	85.80	-15.00
45	14-F	89.40	-15.00
46	15-F	92.70	-15.00
47	16-F	94.50	-15.00
48	17-F	99.60	-15.00
49	18-F	105.90	-15.00
50	19-F	112.20	-15.00
51	20-F	118.50	-15.00
52	12-G	78.90	-17.40
53	13-G	85.80	-17.40
54	14-G	89.40	-17.40
55	15-G	94.50	-17.40
56	15-H	89.40	-22.05
57	16-H	94.50	-22.05
58	15-I	89.40	-28.25
59	16-I	94.50	-28.25
60	15-J	89.40	-29.85
61	16-J	94.50	-29.85
62	15-K	89.40	-33.45
63	16-K	94.50	-33.45

TABLA DE COORDENADAS DE COLUMNAS - EDIFICIO DE SERVICIOS

REFERENCIA DE DISTANCIAS CON RESPECTO AL EJE DE INICIO DE TRAZO (EJE 1-a) EN PUNTO 15 DE LEVANTAMIENTO TOPOGRAFICO

COLUMNA	EJE	X	Y
64	1-B	00.00	00.00
65	2-B	06.00	00.00
66	3-B	12.00	00.00
67	4-B	18.00	00.00
68	5-B	24.00	00.00
69	6-B	30.00	00.00
70	7-B	36.00	00.00
71	8-B	42.00	00.00
72	9-B	48.00	00.00
73	10-B	54.00	00.00
74	11-B	59.70	00.00
75	12-B	65.70	00.00
76	13-B	72.00	-7.50
77	1-D	00.00	-7.50
78	2-D	06.00	-7.50
79	3-D	12.00	-7.50
80	4-D	18.00	-7.50
81	5-D	24.00	-7.50
82	6-D	30.00	-7.50
83	7-D	36.00	-7.50
84	8-D	42.00	-7.50
85	9-D	48.00	-7.50
86	10-D	54.00	-7.50
87	11-D	59.70	-7.50
88	12-D	65.70	-7.50
89	13-D	72.00	-7.50
90	17-A	99.60	1.20
91	18-A	105.90	1.20
92	19-A	112.20	1.20
93	20-A	118.50	1.20
94	17-C	99.60	-4.20
95	18-C	105.90	-4.20
96	19-C	112.20	-4.20
97	20-C	118.50	-4.20
98	11-E	78.90	-9.60
99	9-D	85.80	-9.60
100	10-D	89.40	-9.60
101	11-D	92.70	-9.60
102	12-D	99.60	-9.60
103	13-D	105.90	-9.60
104	17-A	112.20	-9.60
105	18-A	118.50	-9.60
106	19-A	124.80	-9.60
107	20-A	131.10	-9.60
108	17-C	89.40	-15.00
109	18-C	92.70	-15.00
110	19-C	94.50	-15.00
111	20-C	99.60	-15.00
112	13-E	105.90	-15.00
113	14-E	112.20	-15.00
114	15-E	118.50	-15.00
115	16-E	124.80	-15.00
116	17-E	131.10	-15.00
117	18-E	137.40	-15.00
118	19-E	143.70	-15.00
119	20-E	149.90	-15.00
120	12-F	94.50	-22.05
121	13-F	89.40	-28.25
122	14-F	94.50	-28.25
123	15-F	89.40	-29.85
124	16-F	94.50	-29.85
125	14-F	89.40	-33.45
126	17-F	94.50	-33.45

TABLA DE COORDENADAS DE COLUMNAS - EDIFICIO DE SERVICIOS

REFERENCIA DE DISTANCIAS CON RESPECTO AL EJE DE INICIO DE TRAZO (EJE 1-a) EN PUNTO 15 DE LEVANTAMIENTO TOPOGRAFICO

COLUMNA	EJE	X	Y
01		00.00	00.00
02	19-C	06.00	00.00
03	20-C	12.00	00.00
04	13-E	18.00	00.00
05	14-E	24.00	00.00
06	15-E	30.00	00.00
07	16-E	36.00	00.00
08	17-E	42.00	00.00
09	18-E	48.00	00.00
10	19-E	54.00	00.00
11	20-E	59.70	00.00
12	12-F	65.70	00.00
13	13-F	72.00	-7.50
14	14-F	78.00	-7.50
15	15-F	84.00	-7.50
16	16-F	90.00	-7.50
17	17-F	96.00	-7.50
18	18-F	102.00	-7.50
19	19-F	108.00	-7.50
20	20-F	114.00	-7.50
21	12-G	120.00	-7.50
22	13-G	126.00	-7.50
23	14-G	132.00	-7.50
24	15-G	138.00	-7.50
25	15-H	144.00	-7.50
26	16-H	150.00	-7.50
27	15-I	156.00	-7.50
28	16-I	162.00	-7.50
29	15-J	168.00	-7.50
30	16-J	174.00	-7.50
31	15-K	180.00	-7.50
32	16-K	186.00	-7.50
33	2-B	192.00	-4.20
34	3-B	198.00	-4.20
35	4-B	204.00	-4.20
36	5-B	210.00	-4.20
37	6-B	216.00	-4.20
38	7-B	222.00	-4.20
39	8-B	228.00	-4.20
40	9-B	234.00	-4.20
41	10-B	240.00	-4.20
42	11-B	246.00	-4.20
43	12-B	252.00	-4.20
44	13-B	258.00	-4.20
45	1-D	264.00	-15.00
46	2-D	270.00	-15.00
47	3-D	276.00	-15.00
48	4-D	282.00	-15.00
49	5-D	288.00	-15.00
50	6-D	294.00	-15.00
51	7-D	300.00	-15.00
52	8-D	306.00	-15.00
53	9-D	312.00	-15.00
54	10-D	318.00	-15.00
55	11-D	324.00	-15.00
56	12-D	330.00	-15.00
57	13-D	336.00	-15.00
58	17-A	342.00	-15.00
59	18-A	348.00	-15.00
60	19-A	354.00	-15.00
61	20-A	360.00	-15.00
62	17-C	366.00	-15.00
63	18-C	372.00	-15.00

TABLA DE COORDENADAS DE COLUMNAS - EDIFICIO DE SERVICIOS

REFERENCIA DE DISTANCIAS CON RESPECTO AL EJE DE INICIO DE TRAZO (EJE 1-a) EN PUNTO 15 DE LEVANTAMIENTO TOPOGRAFICO

COLUMNA	EJE	X	Y
127	1-B	00.00	00.00
128	2-B	06.00	00.00
129	3-B	12.00	00.00
130	4-B	18.00	00.00
131	5-B	24.00	00.00
132	6-B	30.00	00.00
133	7-B	36.00	00.00
134	8-B	42.00	00.00
135	9-B	48.00	00.00
136	10-B	54.00	00.00
137	11-B	59.70	00.00
138	12-B	65.70	00.00
139	13-B	72.00	-7.50
140	1-D	00.00	-7.50
141	2-D	06.00	-7.50
142	3-D	12.00	-7.50
143	4-D	18.00	-7.50
144	5-D	24.00	-7.50
145	6-D	30.00	-7.50
146	7-D	36.00	-7.50
147	8-D	42.00	-7.50
148	9-D	48.00	-7.50
149	10-D	54.00	-7.50
150	11-D	59.70	-7.50
151	12-D	65.70	-7.50
152	13-D	72.00	-7.50
153	17-A	99.60	1.20
154	18-A	105.90	1.20
155	19-A	112.20	1.20
156	20-A	118.50	1.20
157	17-C	99.60	-4.20
158	18-C	105.90	-4.20
159	19-C	112.20	-4.20
160	20-C	118.50	-4.20
161	11-E	78.90	-9.60
162	14-E	85.80	-9.60
163	15-E	89.40	-9.60
164	16-E	92.70	-9.60
165	17-E	99.60	-9.60
166	18-E	105.90	-9.60
167	19-E	112.20	-9.60
168	20-E	118.50	-9.60
169	12-F	78.90	-15.00
170	13-F	85.80	-15.00
171	14-F	89.40	-15.00
172	15-F	92.70	-15.00
173	16-F	94.50	-15.00
174	17-F	99.60	-15.00
175	18-F	105.90	-15.00
176	19-F	112.20	-15.00
177	20-F	118.50	-15.00
178	12-G	78.90	-17.40
179	13-G	85.80	-17.40
180	14-G	89.40	-17.40
181	15-G	94.50	-17.40
182	16-G	94.50	-22.05
183	16-H	94.50	-22.05
184	15-I	89.40	-28.25
185	16-I	94.50	-28.25
186	15-J	89.40	-29.85
187	16-J	94.50	-29.85
188	15-K	89.40	-33.45
189	16-K	94.50	-33.45

UNIVERSIDAD NACIONAL AUTÓNOMA DE MÉXICO
FACULTAD DE ARQUITECTURA
TALLER JORGE GONZÁLEZ REVILLA
SEMINARIO DE TITULACIÓN 2016-2

CROQUIS DE LOCALIZACIÓN:

CROQUIS DE LOCALIZACIÓN EN CONJUNTO:

CROQUIS DE LOCALIZACIÓN EN ALZADO:

SIMBOLOGÍA:

- * INDICADOR DE VEGETACIÓN EXISTENTE
- NIVELES
- * PALMERAS
- N.T. NIVEL DE TERRENO
- ARBOLES
- N.B. NIVEL DE BANQUETA
- POSTE DE LUZ
- N.C. NIVEL DE CALLE
- POSTE DE LÍNEA TELEFÓNICA
- N.L. NIVEL DE LAGO
- + PUNTOS DE REFERENCIA DE LEVANTAMIENTO TOPOGRAFICO

◀(00.00)▶ COTAS

TOTAL DE ÁREAS:

ÁREAS CONSTRUIDAS	m ²	ÁREAS LIBRES	m ²
Salidas	3,942.00		
Recreación- Bar	476.00	Área verde	12,481.00
Administración	197.00		
Spa- Gimnasio	392.00		
Servicios	151.00		
Comunes	863.00		
TOTAL	6,161.00	TOTAL	12,481.00
TOTAL TERRENO			18,642.00

UBICACIÓN:

Av. Circunvalación 62915. Tequesquitengo, Municipio de Jiquila de Juárez, Morelos, México.

PROYECTO:

HOTEL ECOTURÍSTICO PEUALI

ALUMNO:

CINTHYA MORALES DÍAZ

TPO DE PLANO:

CONSTRUCTIVOS
TRAZO

CONTENIDO:


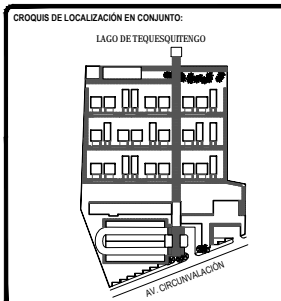
CONJUNTO

ASESORES:

DR. ARQ. OSCAR A. ENRIQUÉZ DELGADO.
ARQ. J. EDUARDO SCHUTTE GÓMEZ Y UGARTE.
ARQ. JAVIER SENSOSIAN AGUILAR.

ESCALA:

1:400



SÍMBOLOGÍA:

* INDICADOR DE VEGETACIÓN EXISTENTE	● NIVELES
✳ PALMERAS	N.T. NIVEL DE TERRENO
⊗ ARBOLES	N.B. NIVEL DE BANQUETA
● PL. PUNTO DE LUZ	N.C. NIVEL DE CALLE
● PL. PUNTO DE LÍNEA TELEFÓNICA	N.L. NIVEL DE LAGO
←100.00→ COTAS	+ PUNTOS DE REFERENCIA DE LEVANTAMIENTO TOPOGRÁFICO

TOTAL DE ÁREAS:

ÁREAS CONSTRUIDAS	m ²	ÁREAS LIBRES	m ²
Solares	3,942.00		
Recreación: Bar	476.00	Área verde	12,481.00
Administración	197.00		
Spa - Climatización	392.00		
Servicios	151.00		
Comunes	863.00		
TOTAL	6,161.00	TOTAL	12,481.00
TOTAL TERRENO			18,642.00

UBICACIÓN:
 Av. Circunvalación 62915. Tequesquitengo, Municipio de Jiquila de Juárez, Morelos, México.

PROYECTO:
HOTEL ECOTURÍSTICO PEUALI

ALUMNO:
 CINTHYA MORALES DÍAZ

TIPO DE PLANO:
 CONSTRUCTIVOS
 PLATAFORMAS

CONTENIDO:
 CONJUNTO

ASESORES:
 DR. ARQ. ÓSCAR A. ENRIQUEZ DELGADO.
 ARQ. J. EDUARDO SCHUTTE GÓMEZ Y UGARTE.
 ARQ. JAVIER SENSISAN AGUILAR.

ESCALA:
 1:400

COTAS:
 METROS

FECHA:
 10 / JUNIO / 2016

CLAVE:
C-03

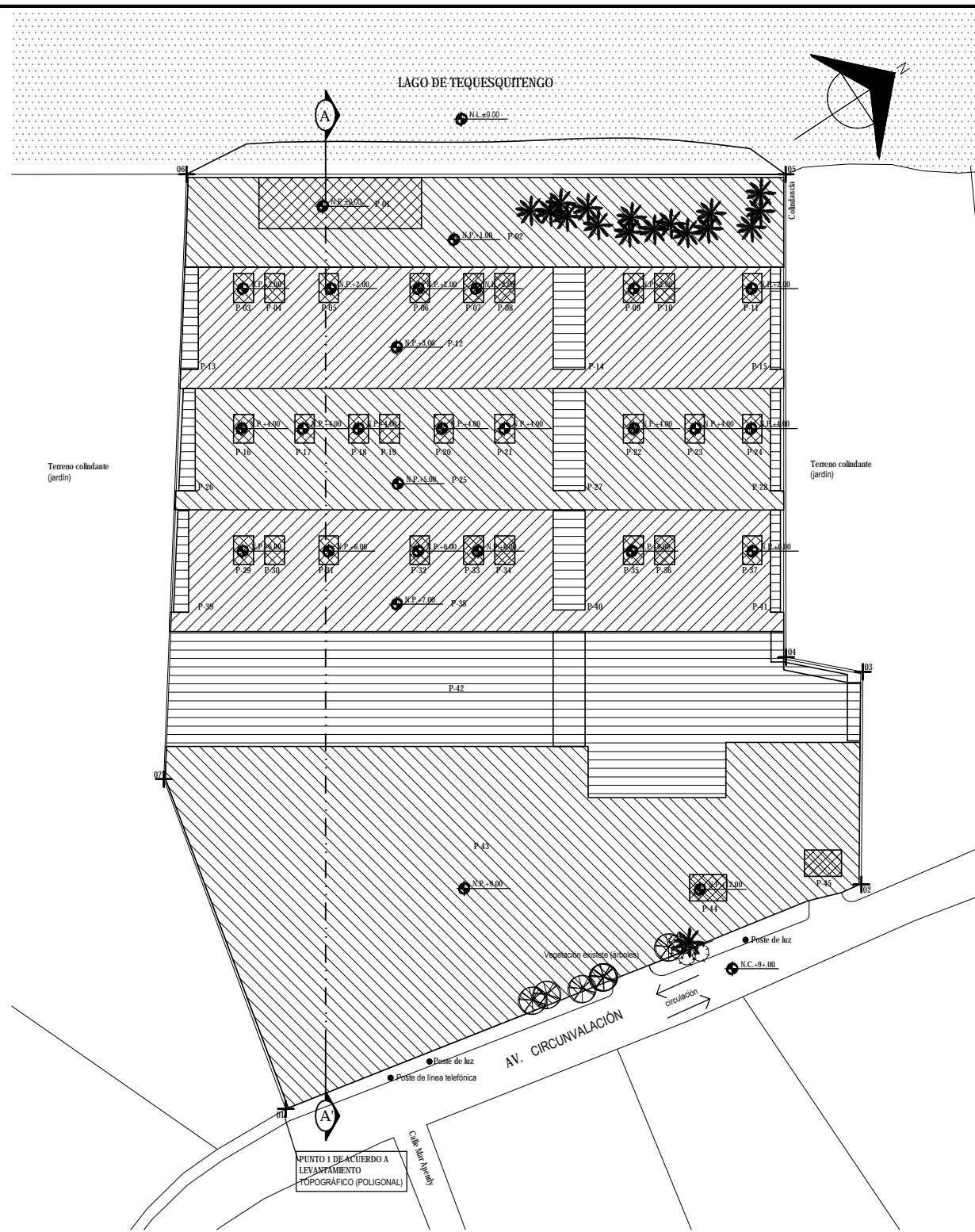
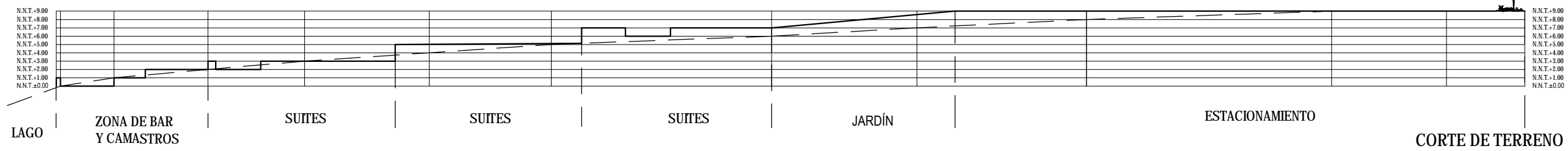
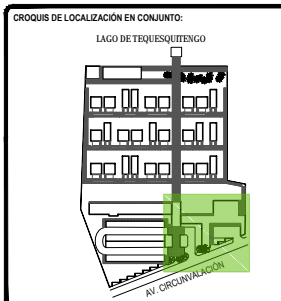


TABLA DE VOLUMETRÍAS PARA EXCAVACIÓN Y RELLENO

PLATAFORMA	NIVEL DE TERRENO	RELLENO (m ³)	EXCAVACIÓN (m ³)
P-01	+0.00	---	292.00
P-02	+1.00	800.00	---
P-03	+2.00	---	19.90
P-04	+2.00	---	19.90
P-05	+2.00	---	19.90
P-06	+2.00	---	19.90
P-07	+2.00	---	19.90
P-08	+2.00	---	19.90
P-09	+2.00	---	19.90
P-10	+2.00	---	19.90
P-11	+2.00	---	19.90
P-12	+3.00	2,200.00	2,200.00
P-13	de +1.00 a +3.00 pendiente 10%	---	---
P-14	de +1.00 a +3.00 pendiente 10%	---	---
P-15	de +1.00 a +3.00 pendiente 10%	---	---
P-16	+4.00	---	19.90
P-17	+4.00	---	19.90
P-18	+4.00	---	19.90
P-19	+4.00	---	19.90
P-20	+4.00	---	19.90
P-21	+4.00	---	19.90
P-22	+4.00	---	19.90
P-23	+4.00	---	19.90
P-24	+4.00	---	19.90
P-25	+5.00	2,200.00	2,200.00
P-26	de +3.00 a +5.00 pendiente 10%	---	---
P-27	de +3.00 a +5.00 pendiente 10%	---	---
P-28	de +3.00 a +5.00 pendiente 10%	---	---
P-29	+6.00	---	19.90
P-30	+6.00	---	19.90
P-31	+6.00	---	19.90
P-32	+6.00	---	19.90
P-33	+6.00	---	19.90
P-34	+6.00	---	19.90
P-35	+6.00	---	19.90
P-36	+6.00	---	19.90
P-37	+6.00	---	19.90
P-38	+7.00	2,200.00	2,200.00
P-39	de +5.00 a +7.00 pendiente 10%	---	---
P-40	de +5.00 a +7.00 pendiente 10%	---	---
P-41	de +5.00 a +7.00 pendiente 10%	---	---
P-42	de +7.00 a +9.00 pendiente 10%	---	---
P-43	+9.00	1,369.00	---
P-44	+12.00	34.00	34.00
P-45	+12.00	34.00	34.00
TOTAL		8,837.00	7,497.30
TOTAL A TRAER DE BANCO			1,339.70





LEGENDA:

- C COLUMNA
- K1 CASTILLO K1 (15X15cm)
- K2 CASTILLO K2 (15X30cm)
- M MURO DE TABIQUE DE 14cm
- M MURO DE PIEDRA DE 30cm
- CELOSÍA DE POLINES DE MADERA
- CABERA DE CERRAMIENTO
- VANO Y ALFERRA PARA VANO DE PUERTA
- CAMBIO DE NIVEL
- N.P.T. ±0.00 NIVEL
- N.P.T. ±0.15 NIVEL EN ALZADO
- COTAS

TOTAL DE ÁREAS:

ÁREAS CONSTRUIDAS	m ²	ÁREAS LIBRES	m ²
Salidas	3,942.00		
Recreación: Bar	476.00	Área verde	12,481.00
Administración	197.00		
Spa - Ginecario	392.00		
Servicios	151.00		
Comunes	863.00		
TOTAL	6,181.00	TOTAL	12,481.00
TOTAL TERRENO			18,642.00

UBICACIÓN:
Av. Circunvalación 62915, Tequesquintengo, Municipio de Jiquilá de Juárez, Morelos, México.

PROYECTO:
HOTEL ECOTURÍSTICO PEUALI

ALUMNO:
CINTHYA MORALES DÍAZ

TIPO DE PLANO:
CONSTRUCTIVOS
ALBAÑILERÍA

CONTENIDO:
PLANTA BAJA
ADMÓN, RESTAURANTE Y SERVICIOS

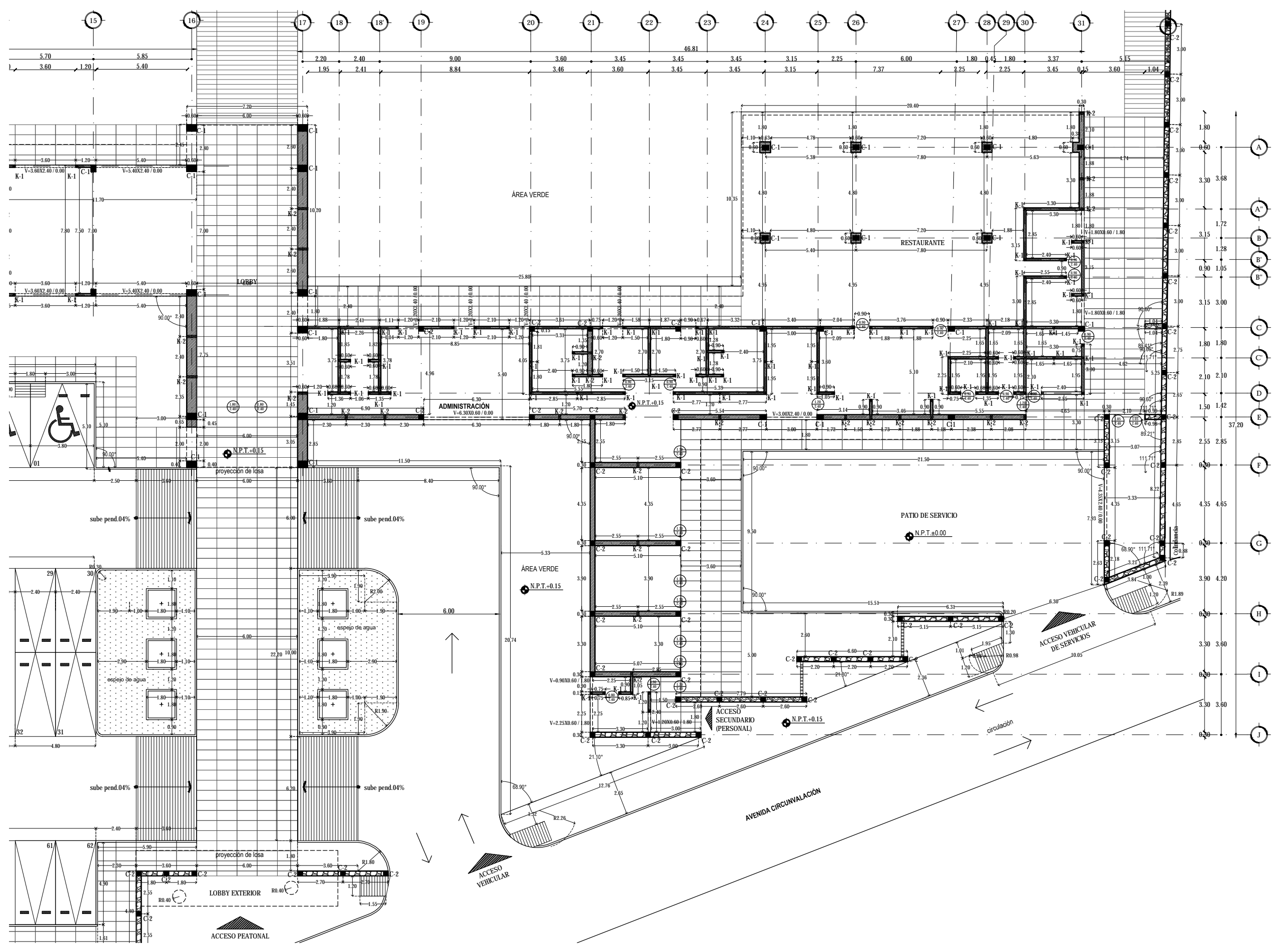
ASESORES:
DR. ARQ. ÓSCAR A. ENRIQUÉZ DELGADO.
ARQ. J. EDUARDO SCHITTE GÓMEZ Y UGARTE.
ARQ. JAVIER SENSOSIAN AGUILAR.

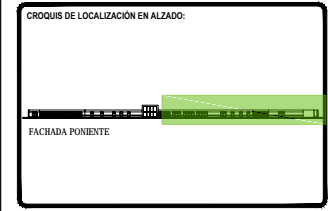
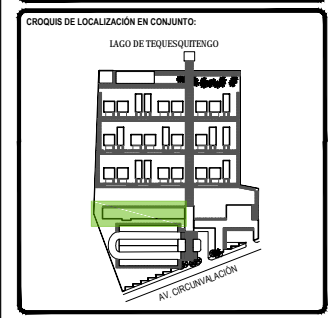
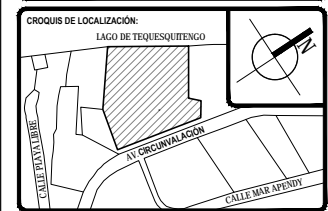
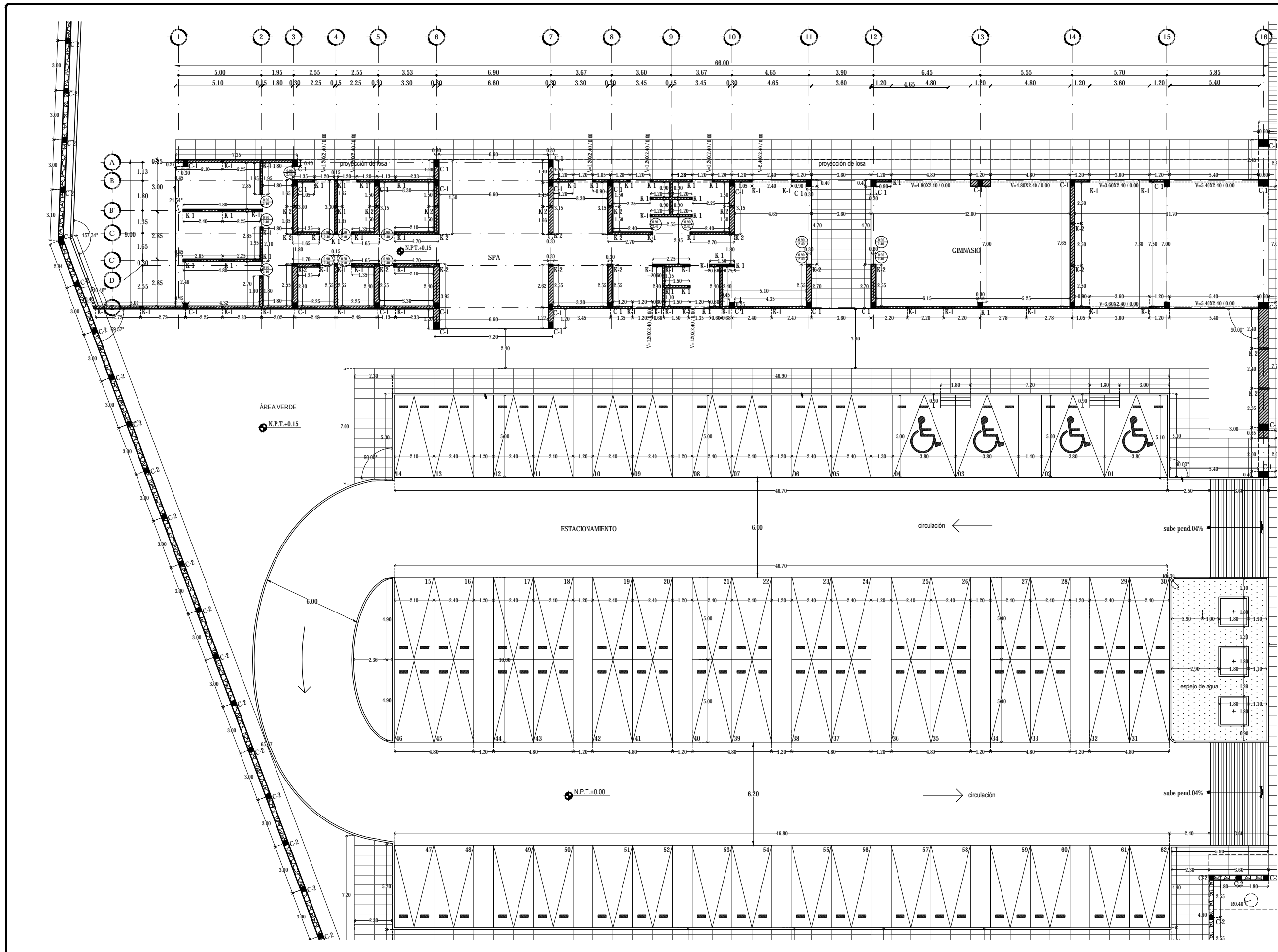
ESCALA:
1:100

COTAS:
METROS

FECHA:
10 / JUNIO / 2016

CLAVE:
ALB-01





SIMBOLOGÍA:

- C COLUMNA
- K1 CASTILLO K1 (15X15cm)
- K2 CASTILLO K2 (15X30cm)
- ▨ MURO DE TABIQUE DE 14cm.
- ▨ MURO DE PIEDRA DE 30cm.
- ▨ CELOSÍA DE POLINES DE MADERA.
- ▨ CADERA DE CEMENTO.
- ▨ VANO Y ALTURA PARA VANO DE PUERTA.
- CAMBIO DE NIVEL.
- N.P.T.±0.00 NIVEL
- N.P.T.±0.00 NIVEL EN ALZADO
- COTAS

TOTAL DE ÁREAS:

ÁREAS CONSTRUIDAS	m ²	ÁREAS LIBRES	m ²
Edificación - Bar	3,942.00	Área verde	12,481.00
Administración	197.00		
Spa - Camas	392.00		
Servicios	151.00		
Comunas	803.00		
TOTAL	6,815.00	TOTAL	12,481.00
TOTAL TERRENO			18,642.00

UBICACIÓN:
Av. Circunvalación 62915. Tequesquitengo, Municipio de Juchitán de Zaragoza, Morelos, México.

PROYECTO:
HOTEL ECOTURÍSTICO PEULÁ

ALUMNO:
CINTHYA MORALES DÍAZ

TIPO DE PLANO:
CONSTRUCTIVOS
ALBAÑILERÍA

CONTENIDO:
**PLANTA BAJA
SPA Y GIMNASIO**

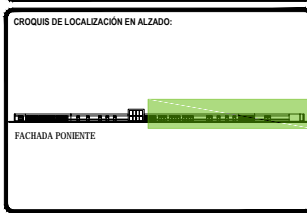
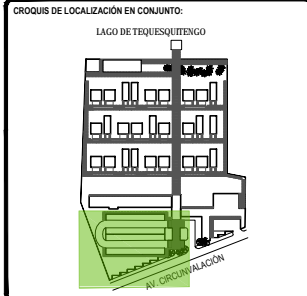
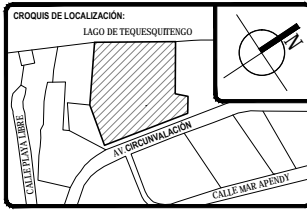
ASESORES:
DR. ARQ. ÓSCAR A. ENRIQUÉZ DELGADO.
ARQ. J. EDUARDO SCHÜTTE GÓMEZ Y UGARTE.
ARQ. JAVIER SEMOSILAN AGUILAR.

ESCALA: 1:100

COTAS: METROS

FECHA: 10 / JUNIO / 2016

CLAVE: **ALB-02**



SIMBOLOGÍA:

- C COLUMNA
- K1 CASTILLO K1 (15X15cm)
- K2 CASTILLO K2 (15X30cm)
- M1 MURO DE TABIQUE DE 14cm.
- M2 MURO DE PIEDRA DE 30cm.
- CELOSÍA DE POLINES DE MADERA.
- CADENA DE CERRAMIENTO.
- VANO Y ALTEZA PARA VANO DE PUERTA.
- CAMBIO DE NIVEL.
- NIVEL
- NIVEL EN ALZADO
- COTAS

TOTAL DE ÁREAS:

ÁREAS CONSTRUIDAS	m ²	ÁREAS LIBRES	m ²
Salón	3,942.00	Área verde	12,481.00
Administración	476.00		
Spa - Ginecario	392.00		
Servicios	151.00		
Comunes	863.00		
TOTAL	6,181.00	TOTAL	12,481.00
TOTAL TERRENO			18,662.00

UBICACIÓN:
Av. Circunvalación 62915. Tequesquitengo, Municipio de Jiquila de Juárez, Morelos, México.

PROYECTO:
HOTEL ECOTURÍSTICO PEUALI

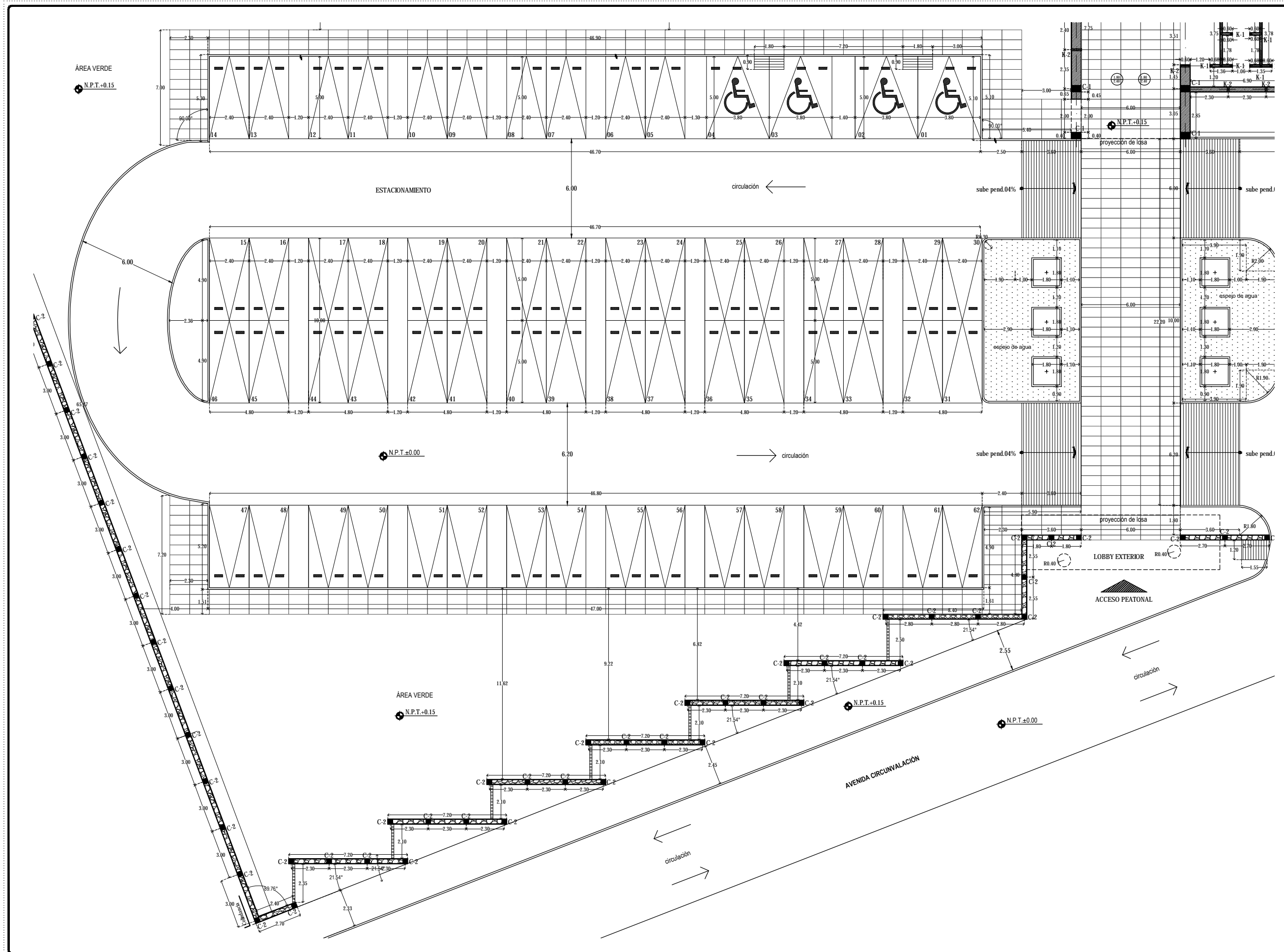
ALUMNO:
CINTHYA MORALES DÍAZ

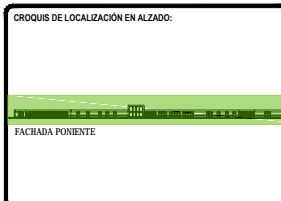
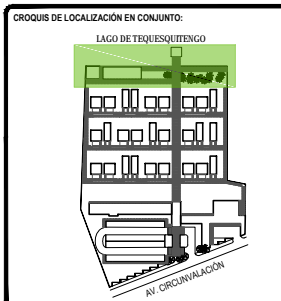
TIPO DE PLANO:
CONSTRUCTIVOS
ALBAÑILERÍA

CONTENIDO:
PLANTA BAJA
ESTACIONAMIENTO

ASESORES:
DR. ARQ. ÓSCAR A. ENRIQUÉZ DELGADO.
ARQ. J. EDUARDO SCHITTE GÓMEZ Y UGARTE.
ARQ. JAVIER SENOSIAN AGUILAR.

ESCALA: 1:100	CLAVE:
COTAS: METROS	ALB-03
FECHA: 10 / JUNIO / 2016	





LEGENDA:

- C COLUMNA
- K1 CASTILLO K1 (15X15cm)
- K2 CASTILLO K2 (15X30cm)
- M MURO DE TABIQUE DE 14cm.
- M MURO DE PIEDRA DE 30cm.
- CELOSÍA DE POLINES DE MADERA.
- CADENA DE CERRAMIENTO.
- VANO Y ALFERRA PARA VANO DE PUERTA.
- ◉ CAMBIO DE NIVEL.
- NIVEL.
- NIVEL EN ALZADO.
- COTAS.

TOTAL DE ÁREAS:

ÁREAS CONSTRUIDAS	m ²	ÁREAS LIBRES	m ²
Sobres	3,942.00		
Recepción- Bar	476.00	Área verde	12,481.00
Administración	197.00		
Spa - Gimnasio	392.00		
Servicios	151.00		
Comunes	865.00		
TOTAL	6,163.00	TOTAL	12,481.00
TOTAL TERRENO			18,642.00

UBICACIÓN:
Av. Circunvalación 62915. Tequesquitengo, Municipio de Jiquila de Juárez, Morelos, México.

PROYECTO:
HOTEL ECOTURÍSTICO PEUALI

ALUMNO:
CINTHYA MORALES DÍAZ

TIPO DE PLANO:
CONSTRUCTIVOS
ALBAÑILERÍA

CONTENIDO:
PLANTA BAJA
BAR, ALBERCA Y ZONA DE CAMASTROS

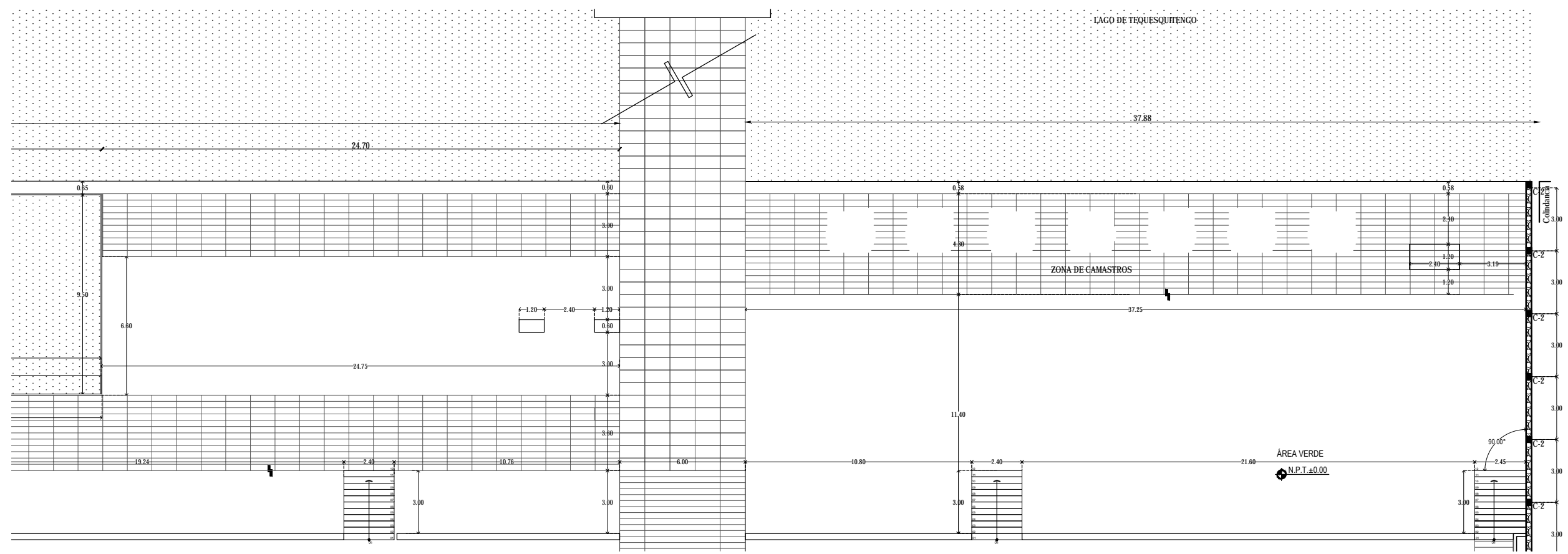
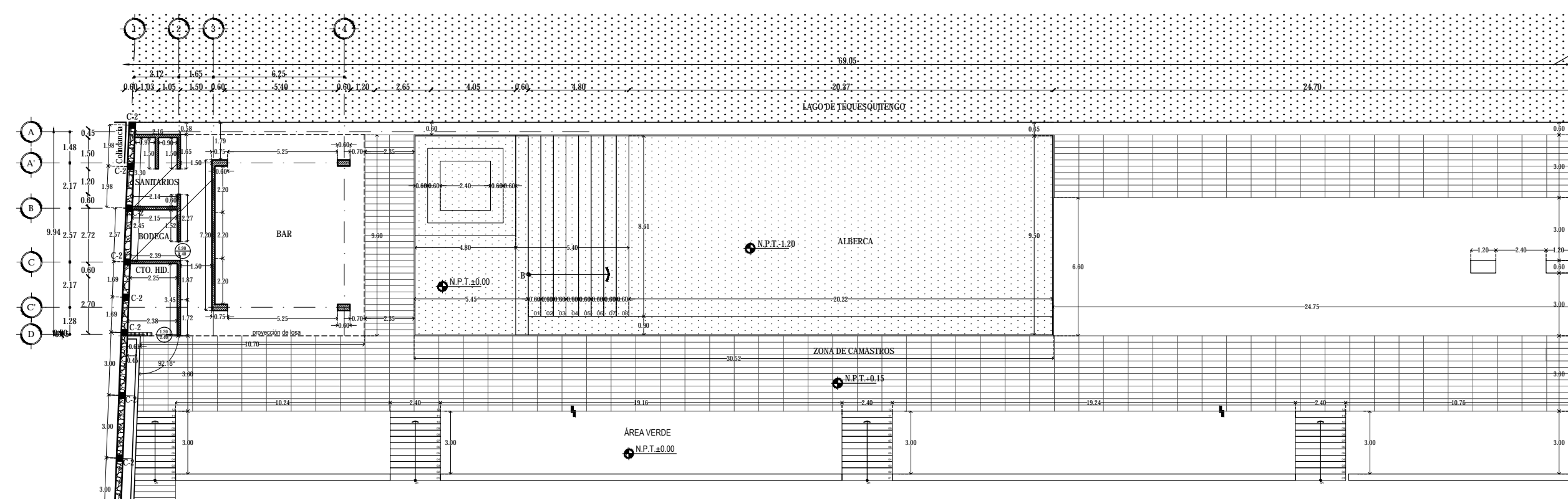
ASESORES:
DR. ARQ. ÓSCAR A. ENRIQUÉZ DELGADO.
ARQ. J. EDUARDO SCHITTE GÓMEZ Y UGARTE.
ARQ. JAVIER SENSOSAN AGUILAR.

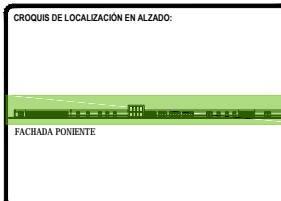
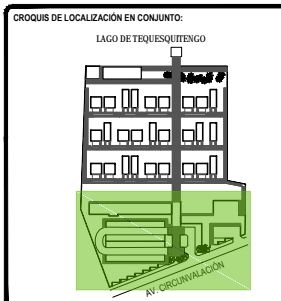
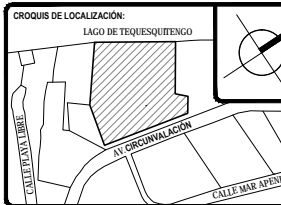
ESCALA:
1:100

COTAS:
METROS

FECHA:
10 / JUNIO / 2016

CLAVE:
ALB-04





SIMBOLOGÍA:

C	COLUMNA
K1	CASTILLO K1 (15X15cm)
K2	CASTILLO K2 (15X30cm)
▨	MURO DE TABIQUE DE 14cm.
▩	MURO DE PIEDRA DE 30cm.
▤	CELOSIÁ DE POLINES DE MADERA.
▥	CADENA DE CERRAMIENTO.
▧	VANO Y ALTEZA PARA VANO DE PUERTA.
⊕	CAMBO DE NIVEL.
⊖	NIVEL.
⊙	NIVEL EN ALZADO
⊚	COTAS

TOTAL DE ÁREAS:

ÁREAS CONSTRUIDAS	m ²	ÁREAS LIBRES	m ²
Salón	3,942.00		
Recepción - Bar	476.00	Área verde	12,481.00
Administración	197.00		
Spa - Gimnasio	392.00		
Servicios	151.00		
Comunes	863.00		
TOTAL	6,161.00	TOTAL	12,481.00
TOTAL TERRENO			18,642.00

UBICACIÓN:
Av. Circunvalación 62915. Tequesquingo, Municipio de Jiquilá de Juárez, Morelos, México.

PROYECTO:
HOTEL ECOTURÍSTICO PEUALI

ALUMNO:
CINTHYA MORALES DÍAZ

TIPO DE PLANO:
CONSTRUCTIVOS
ALBAÑILERÍA

CONTENIDO:
FACHADAS
EDIFICIO DE SERVICIOS

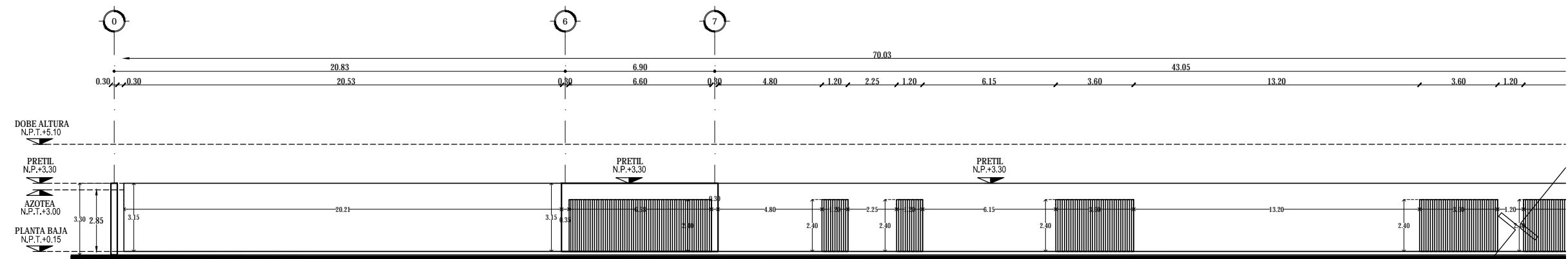
ASESORES:
DR. ARQ. ÓSCAR A. ENRIQUÉZ DELGADO.
ARQ. J. EDUARDO SCHUTTE GÓMEZ Y UGARTE.
ARQ. JAVIER SENSOSAN AGUILAR.

ESCALA:
1:100

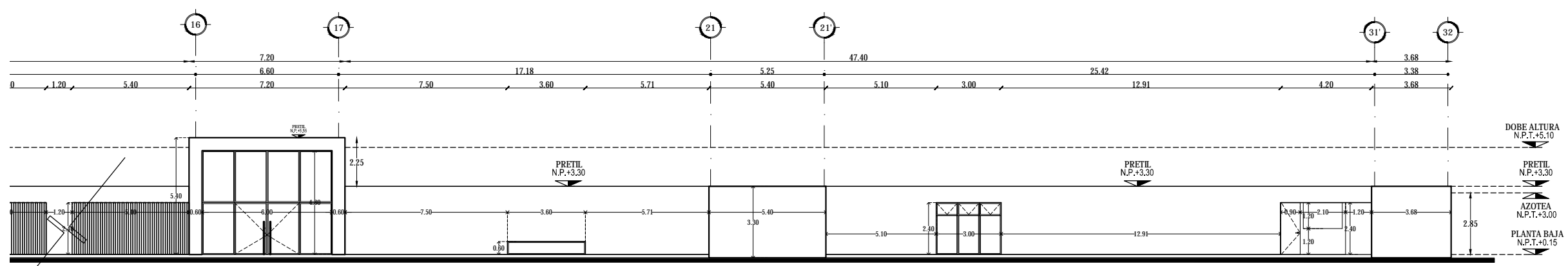
COTAS:
METROS

FECHA:
10 / JUNIO / 2016

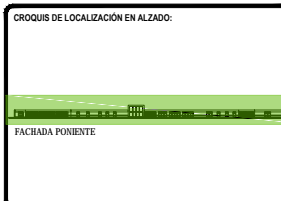
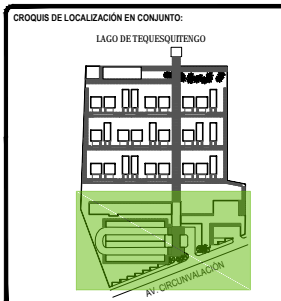
CLAVE:
ALB-05



FACHADA ORIENTE



FACHADA ORIENTE



LEGENDA:

- C COLUMNA
- K1 CASTILLO K1 (15X15cm)
- K2 CASTILLO K2 (15X30cm)
- M MURO DE TABIQUE DE 14cm.
- M MURO DE PIEDRA DE 30cm.
- CELOSÍA DE POLINES DE MADERA.
- CAJENA DE CERRAMIENTO.
- VANO Y ALTEZA PARA VANO DE PUERTA.
- CAMBIO DE NIVEL.
- NIVEL.
- NIVEL EN ALZADO.
- COTAS.

TOTAL DE ÁREAS:

ÁREAS CONSTRUIDAS	m ²	ÁREAS LIBRES	m ²
Salón	3,942.00		
Recepción - Bar	476.00	Área verde	12,481.00
Administración	197.00		
Spa - Gimnasio	392.00		
Servicios	151.00		
Comunes	865.00		
TOTAL	6,163.00	TOTAL	12,481.00
TOTAL TERRENO			18,642.00

UBICACIÓN:
Av. Circunvalación 62915. Tequesquitengo, Municipio de Juchitán de Juárez, Morelos, México.

PROYECTO:
HOTEL ECOTURÍSTICO PEUALI

ALUMNO:
CINTHYA MORALES DÍAZ

TIPO DE PLANO:
CONSTRUCTIVOS
ALBAÑILERÍA

CONTENIDO:
FACHADAS
EDIFICIO DE SERVICIOS

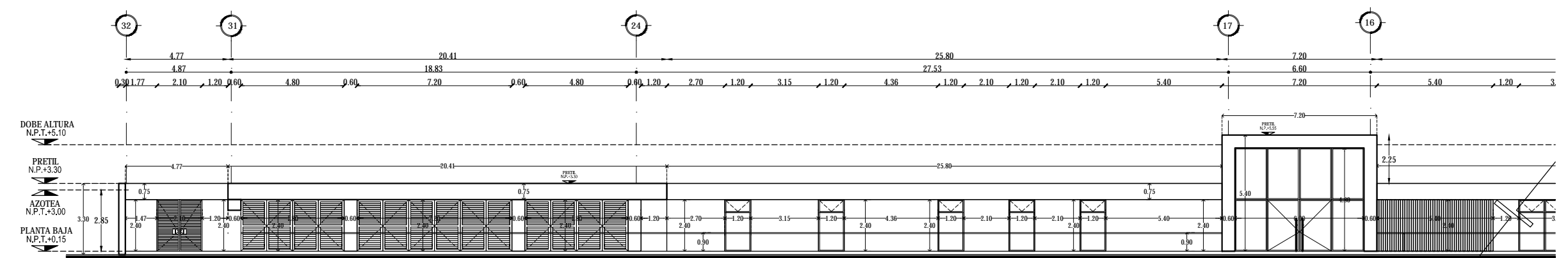
ASESORES:
DR. ARQ. ÓSCAR A. ENRIQUÉZ DELGADO.
ARQ. J. EDUARDO SCHUTTE GÓMEZ Y UGARTE.
ARQ. JAVIER SENSISAN AGUILAR.

ESCALA:
1:100

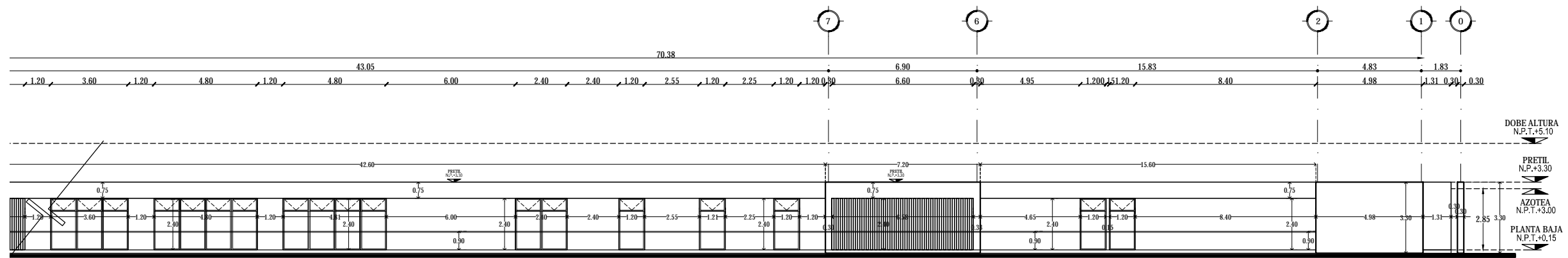
COTAS:
METROS

FECHA:
10 / JUNIO / 2016

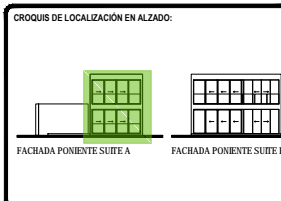
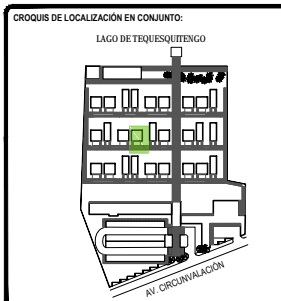
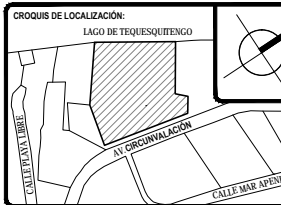
CLAVE:
ALB-06



FACHADA PONIENTE



FACHADA PONIENTE



SIMBOLOGÍA:

C	COLUMNA
K1	CASTILLO K1 (15X15cm)
K2	CASTILLO K2 (15X30cm)
▨	MURO DE TABIQUE DE 14cm.
▨	MURO DE PIEDRA DE 30cm.
▨	CELOSÍA DE POLINES DE MADERA.
▨	CADENA DE CERRAMIENTO.
▨	VANO Y ALTEIRA PARA VANO DE PUERTA.
⊕	CAMBO DE NIVEL.
⊙	NIVEL.
⊕	NIVEL EN ALZADO
⊕	COTAS

TOTAL DE ÁREAS:

ÁREAS CONSTRUIDAS	m ²	ÁREAS LIBRES	m ²
Sobres	3,942.00		
Mantenimiento - Bar	476.00	Área verde	12,481.00
Administración	197.00		
Spa - Glimasio	392.00		
Servicios	151.00		
Comunes	883.00		
TOTAL	6,181.00	TOTAL	12,481.00
TOTAL TERRENO			18,642.00

UBICACIÓN:
Av. Circunvalación 62915. Tequesquitengo, Municipio de Jiquila de Juárez, Morelos, México.

PROYECTO:
HOTEL ECOTURÍSTICO PEUALI

ALUMNO:
CINTHYA MORALES DÍAZ

TIPO DE PLANO:
CONSTRUCTIVOS
ALBAÑILERÍA

CONTENIDO:
PLANTAS
SUITE TIPO A

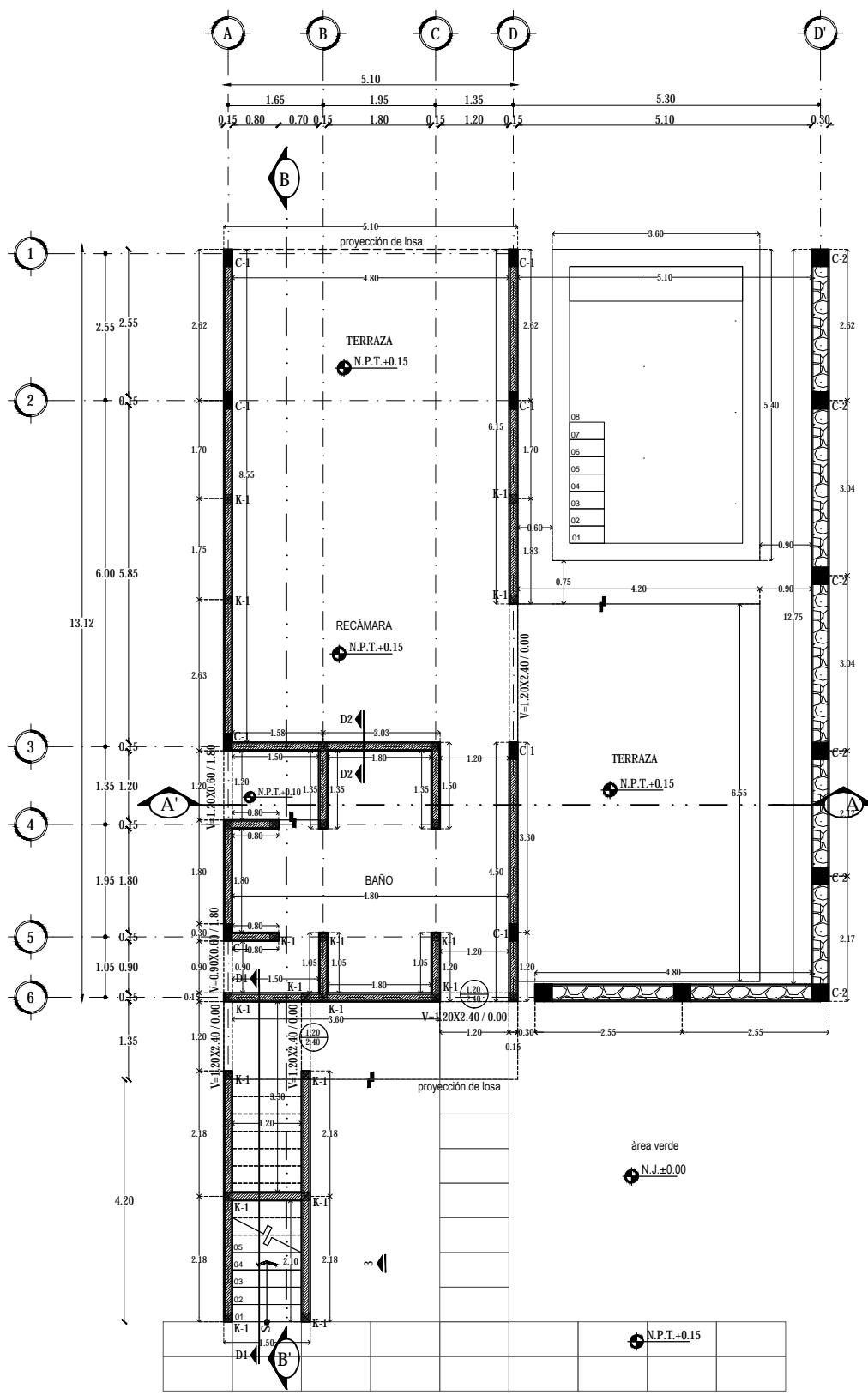
ASESORES:
DR. ARQ. ÓSCAR A. ENRIQUEZ DELGADO.
ARQ. J. EDUARDO SCHUTTE GÓMEZ Y UGARTE.
ARQ. JAVIER SENSOSIAN AGUILAR.

ESCALA:
1:50

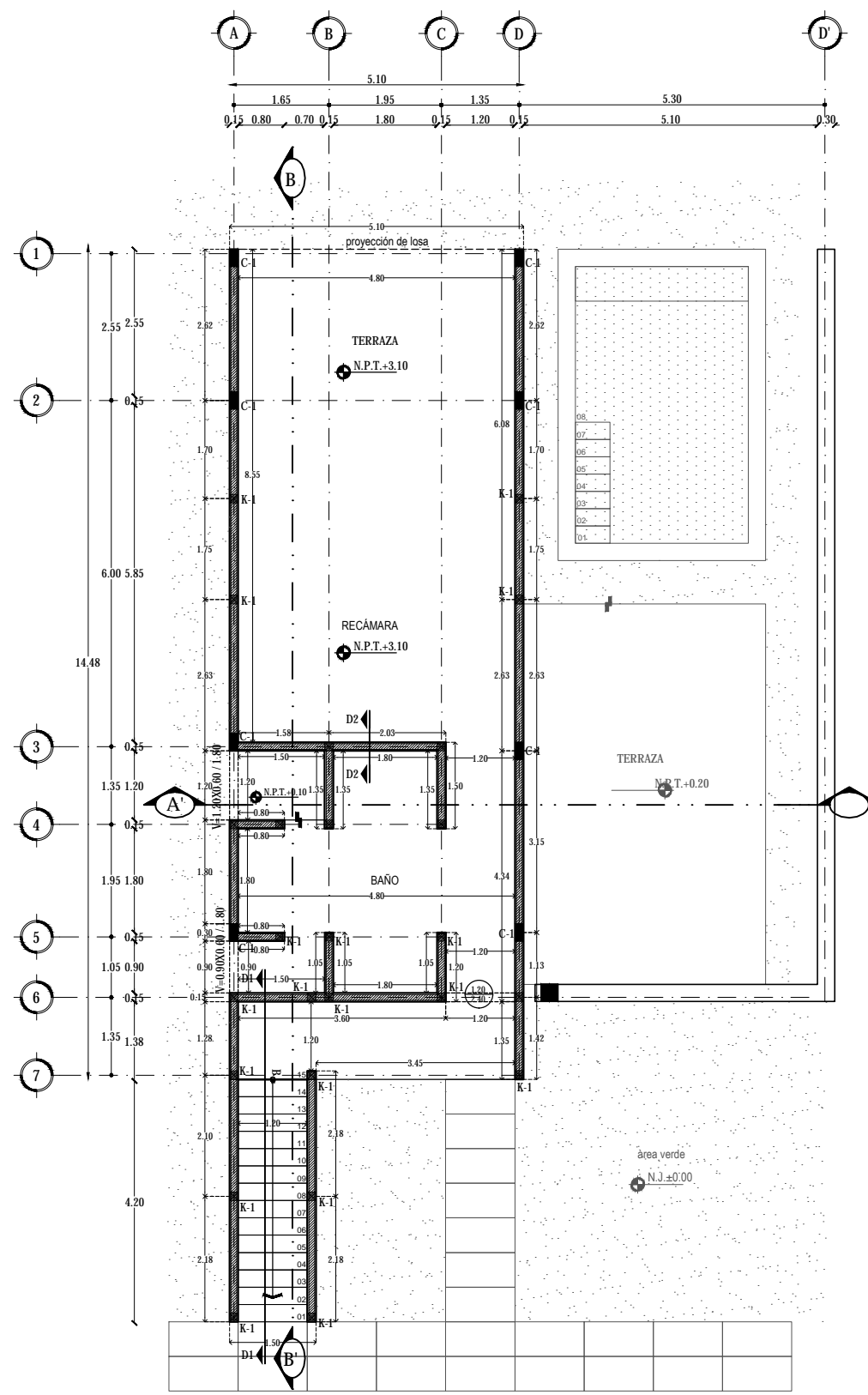
COTAS:
METROS

FECHA:
10 / JUNIO / 2016

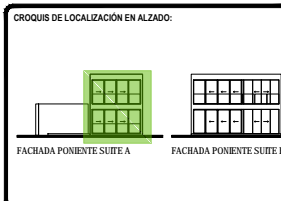
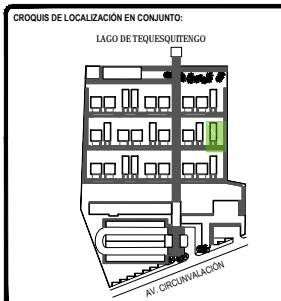
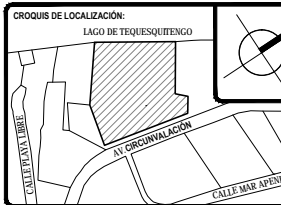
CLAVE:
ALB-07



PLANTA BAJA



PLANTA ALTA



SIMBOLÓGIA:

■ C	COLUMNA
■ K1	CASTILLO K1 (15X15cm)
■ K2	CASTILLO K2 (15X30cm)
▨	MURO DE TABIQUE DE 14cm.
▩	MURO DE PIEDRA DE 30cm.
▤	CELOSÍA DE POLINES DE MADERA.
▥	CADENA DE CERRAMIENTO.
▧	VANO Y ALTEZA PARA VANO DE PUERTA.
⊕	CAMBO DE NIVEL.
⊙	NIVEL.
⊕	NIVEL EN ALZADO
⊙	COTAS

TOTAL DE ÁREAS:

ÁREAS CONSTRUIDAS	m ²	ÁREAS LIBRES	m ²
Solares	3,942.00		
Recreación- Bar	476.00	Área verde	12,481.00
Administración	197.00		
Spa - Glimasio	392.00		
Servicios	151.00		
Comunes	863.00		
TOTAL	6,161.00	TOTAL	12,481.00
TOTAL TERRENO	6,161.00	TOTAL	18,642.00

UBICACIÓN:
Av. Circunvalación 62915. Tequesquilingo, Municipio de Jiquila de Juárez, Morelos, México.

PROYECTO:
HOTEL ECOTURÍSTICO PEUALI

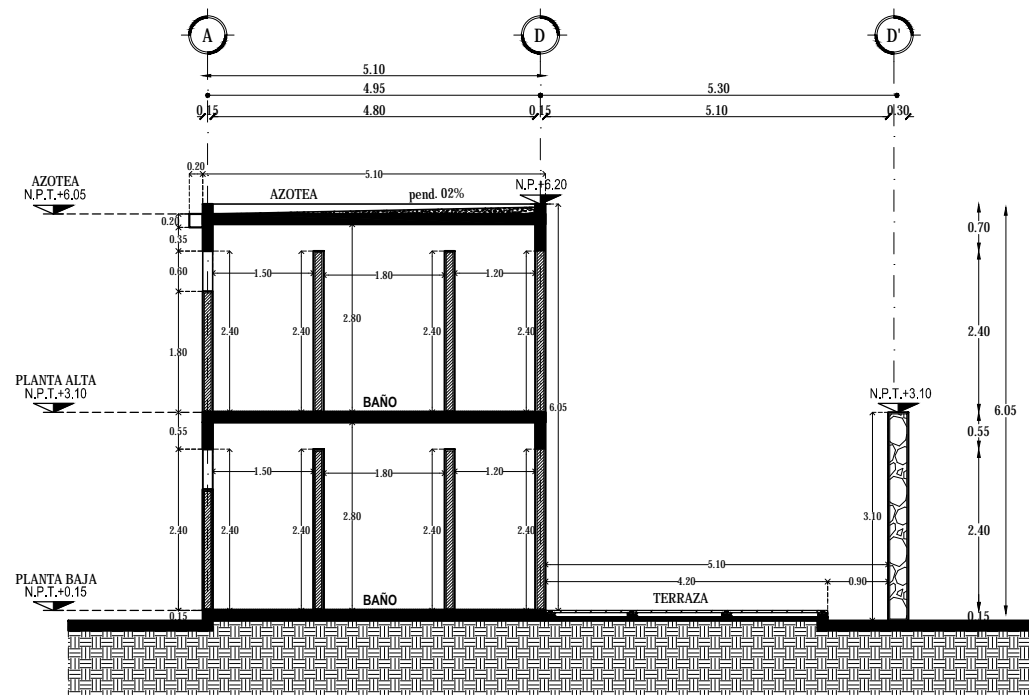
ALUMNO:
CINTHYA MORALES DÍAZ

TIPO DE PLANO:
CONSTRUCTIVOS
ALBAÑILERÍA

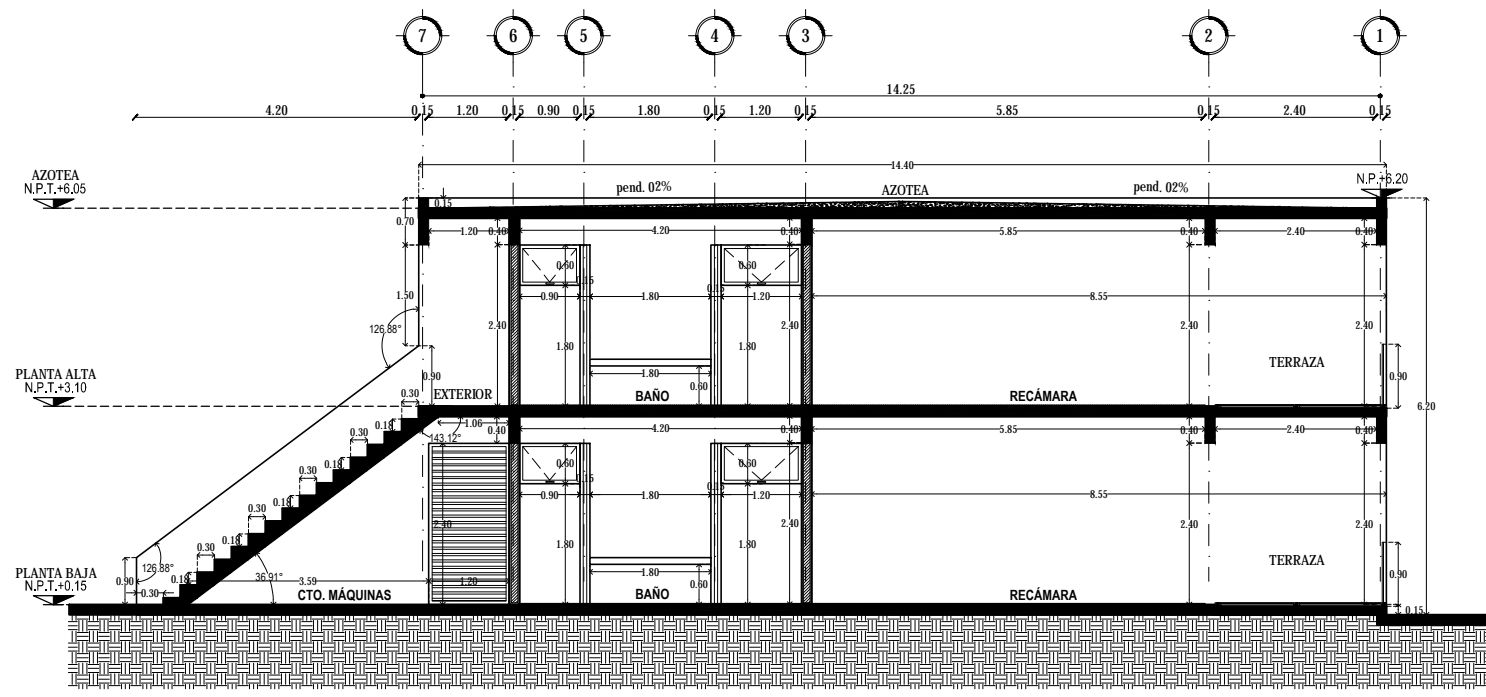
CONTENIDO:
CORTE
SUITE TIPO A

ASESORES:
DR. ARQ. ÓSCAR A. ENRIQUÉZ DELGADO.
ARQ. J. EDUARDO SCHUTTE GÓMEZ Y UGARTE.
ARQ. JAVIER SENSOSAN AGUILAR.

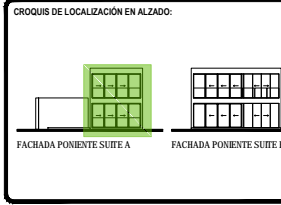
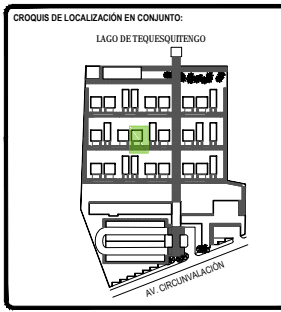
ESCALA: 1:50	CLAVE:
COTAS: METROS	ALB-08
FECHA: 10 / JUNIO / 2016	



CORTE A-A'



CORTE B-B'



SIMBOLÓGIA:

C	COLUMNA
K1	CASTILLO K1 (15X15cm)
K2	CASTILLO K2 (15X30cm)
▨	MURO DE TABIQUE DE 14cm.
▩	MURO DE PIEDRA DE 30cm.
	CELOSÍA DE POLINES DE MADERA.
— · — · —	CADENA DE CERRAMIENTO.
— · — · —	VANO Y ALZURA PARA VANO DE PUERTA.
⊕	CAMBO DE NIVEL.
N.P.T.+0.00	NIVEL
N.P.T.+6.05	NIVEL EN ALZADO
+100.00	COTAS

TOTAL DE ÁREAS:

ÁREAS CONSTRUIDAS	m ²	ÁREAS LIBRES	m ²
Salón	3,942.00		
Recepción - Bar	476.00	Área verde	12,481.00
Administración	197.00		
Spa - Ginecario	392.00		
Servicios	151.00		
Comunes	863.00		
TOTAL	6,161.00	TOTAL	12,481.00
TOTAL TERRENO			18,642.00

UBICACIÓN:
Av. Circunvalación 62915. Tequesquitengo, Municipio de Jiquila de Juárez, Morelos, México.

PROYECTO:
HOTEL ECOTURÍSTICO PEUALI

ALUMNO:
CINTHYA MORALES DÍAZ

TIPO DE PLANO:
CONSTRUCTIVOS
ALBAÑILERÍA

CONTENIDO:
FACHADAS
SUITE TIPO A

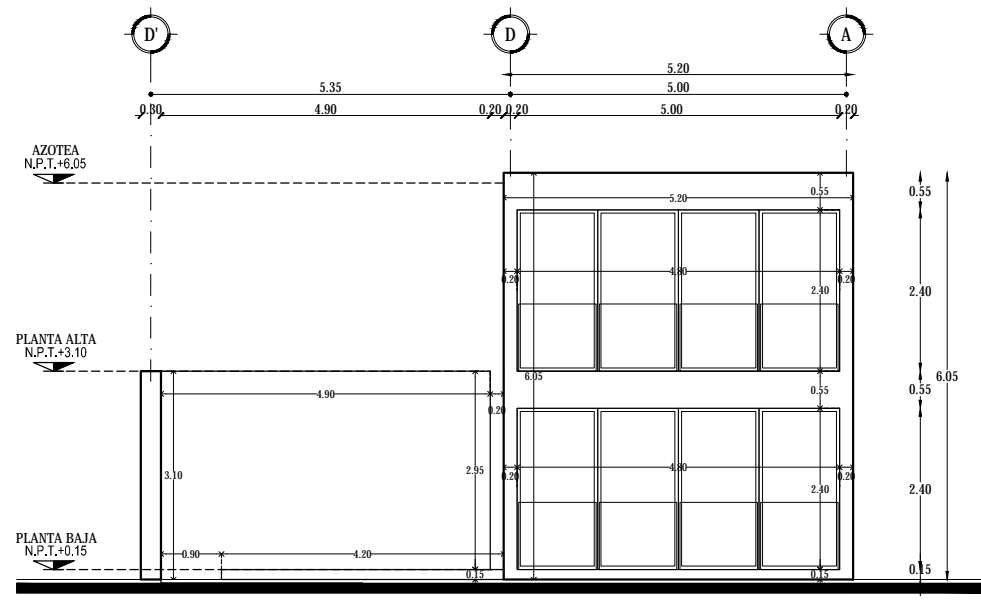
ASESORES:
DR. ARQ. ÓSCAR A. ENRIQUÉZ DELGADO.
ARQ. J. EDUARDO SCHUTTE GÓMEZ Y UGARTE.
ARQ. JAVIER SENSISAN AGUILAR.

ESCALA:
1:50

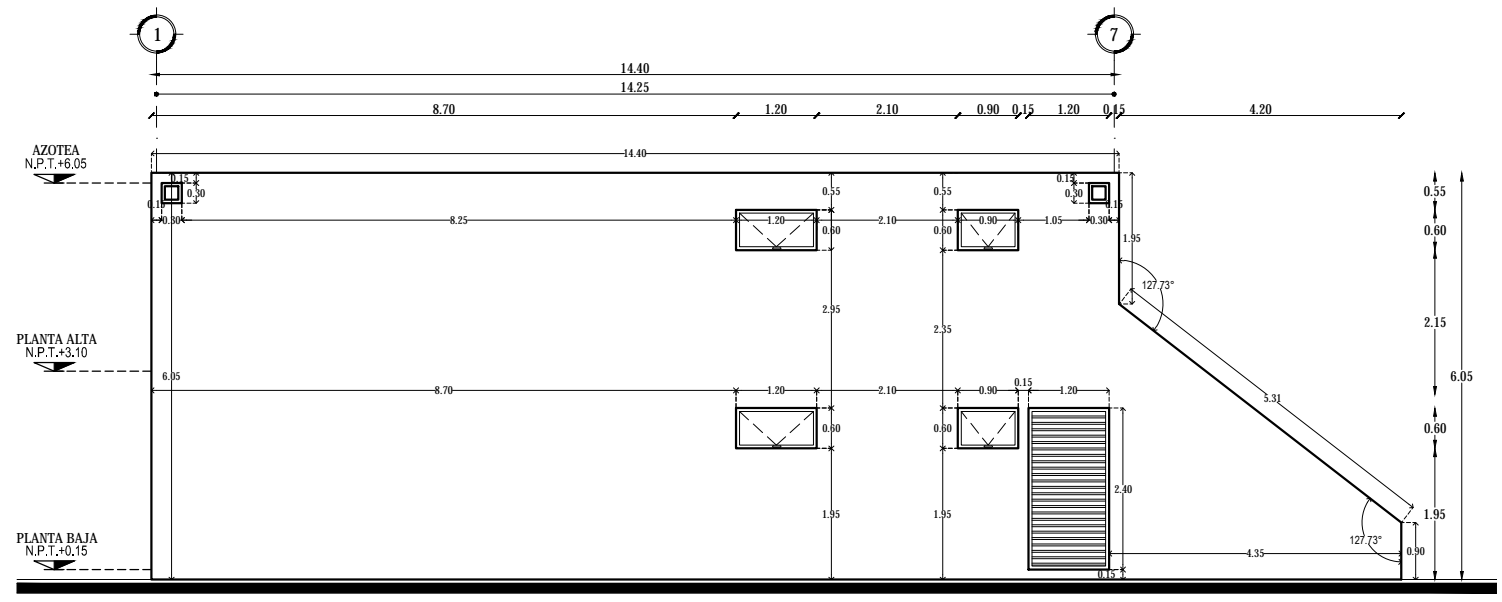
COTAS:
METROS

FECHA:
10 / JUNIO / 2016

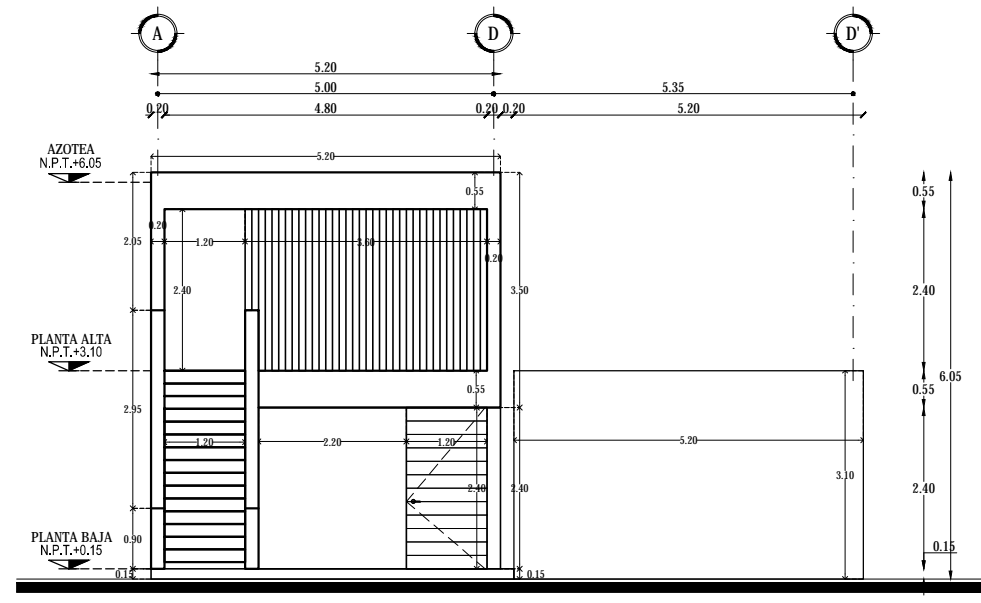
CLAVE:
ALB-09



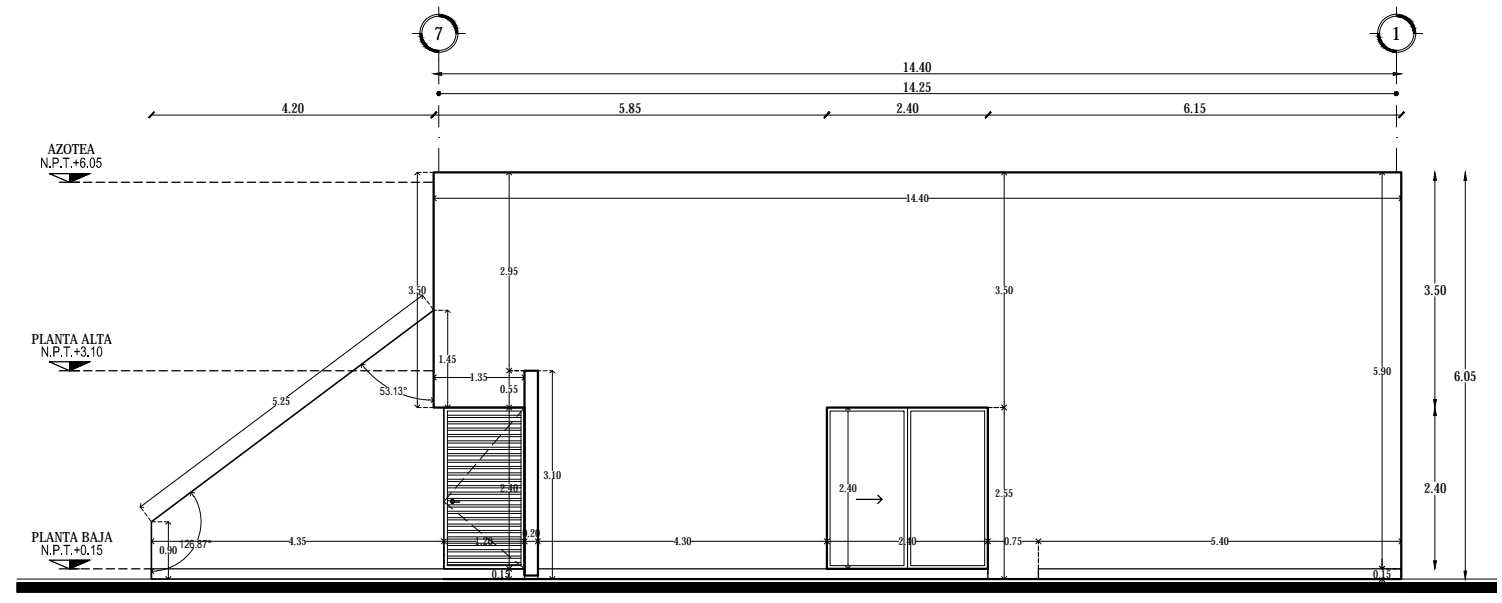
FACHADA PONIENTE



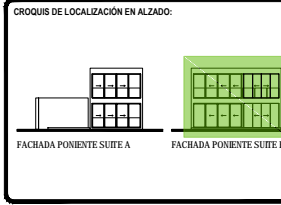
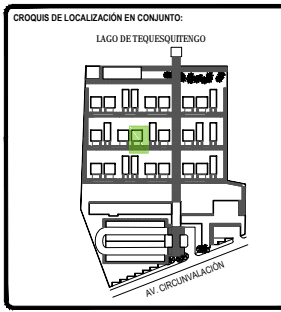
FACHADA SUR



FACHADA ORIENTE



FACHADA NORTE



SIMBOLOGÍA:

C	COLUMNA
K1	CASTILLO K1 (15X15cm)
K2	CASTILLO K2 (15X30cm)
▨	MURO DE TABIQUE DE 14cm.
▩	MURO DE PIEDRA DE 30cm.
	CELOSÍA DE POLINES DE MADERA.
—	CADENA DE CERRAMIENTO.
—	VANO Y ALTEZA PARA VANO DE PUERTA.
⊕	CAMBO DE NIVEL.
⊙	NIVEL.
⊕	NIVEL EN ALZADO.
+	COTAS.

TOTAL DE ÁREAS:

ÁREAS CONSTRUIDAS	m ²	ÁREAS LIBRES	m ²
Salón	3,942.00		
Recepción - Bar	476.00	Área verde	12,481.00
Administración	197.00		
Spa - Gimnasio	392.00		
Servicios	151.00		
Cocinas	865.00		
TOTAL	6,163.00	TOTAL	12,481.00
TOTAL TERRENO			18,642.00

UBICACIÓN:
Av. Circunvalación 62915, Tequesquitengo, Municipio de Jiquila de Juárez, Morelos, México.

PROYECTO:
HOTEL ECOTURÍSTICO PEUALI

ALUMNO:
CINTHYA MORALES DÍAZ

TIPO DE PLANO:
CONSTRUCTIVOS
ALBAÑILERÍA

CONTENIDO:
PLANTAS
SUITE TIPO B

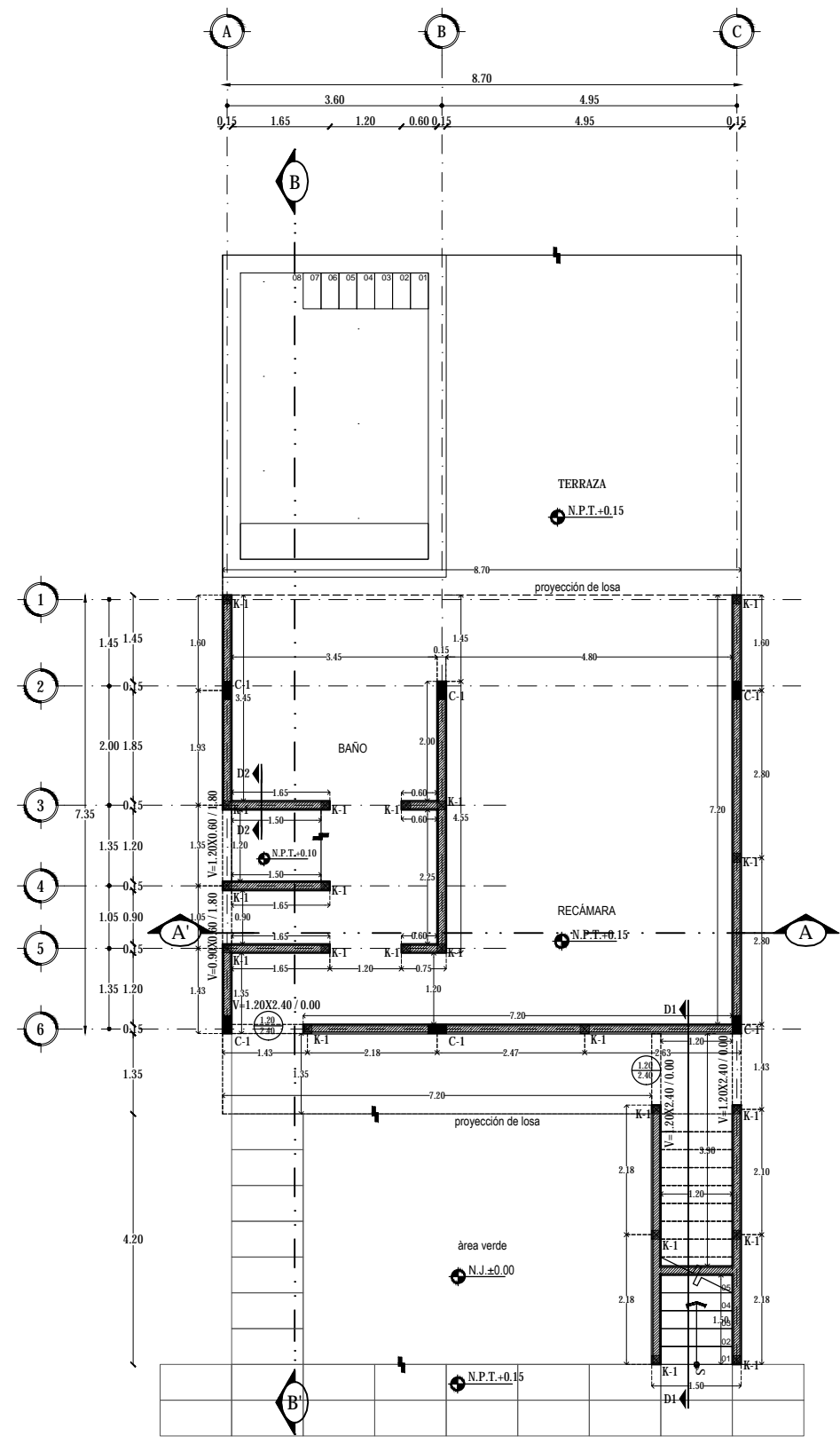
ASESORES:
DR. ARQ. ÓSCAR A. ENRIQUÉZ DELGADO.
ARQ. J. EDUARDO SCHITTE GÓMEZ YUGARTE.
ARQ. JAVIER SENSOSIAN AGUILAR.

ESCALA:
1:50

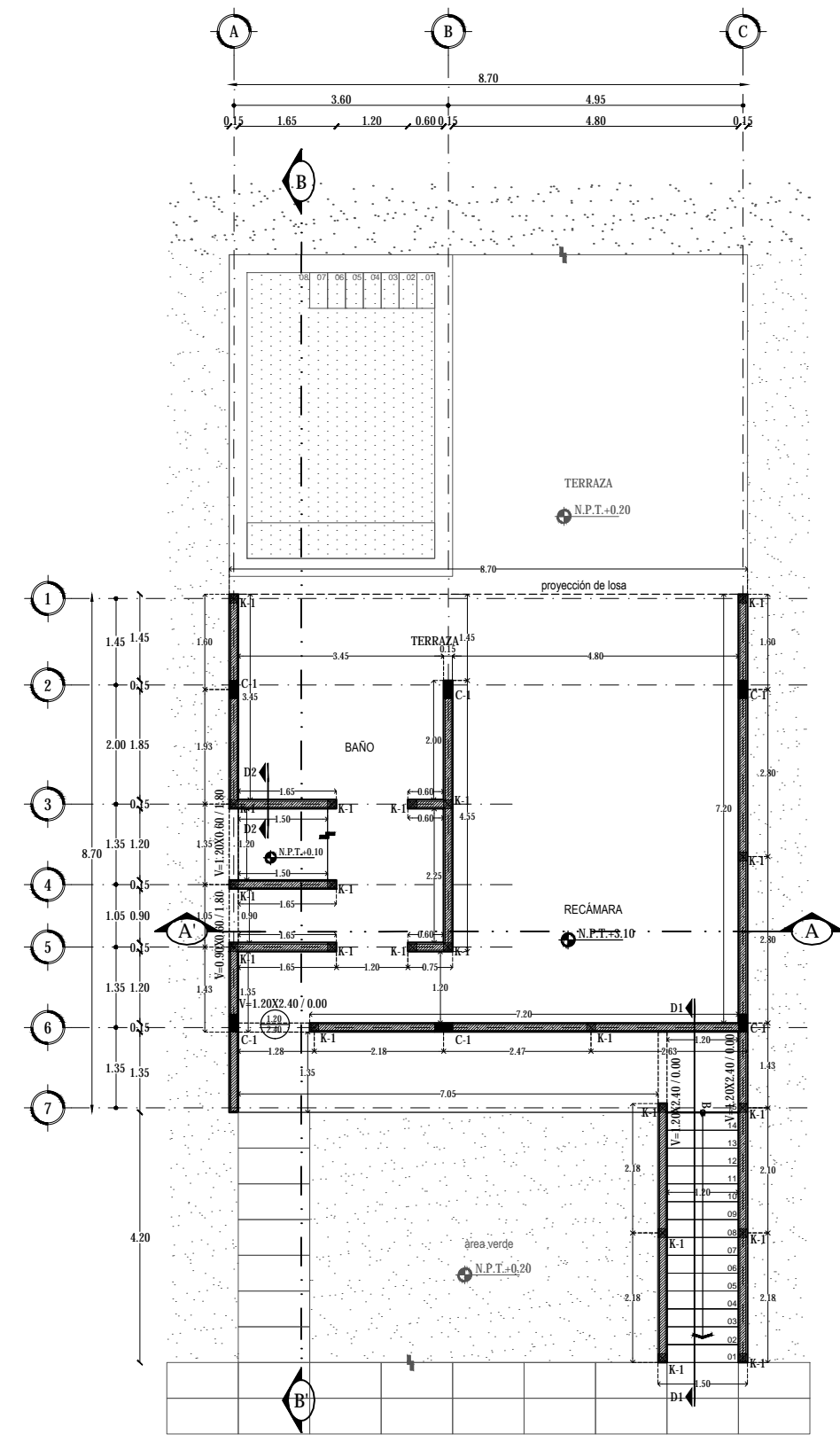
COTAS:
METROS

FECHA:
10 / JUNIO / 2016

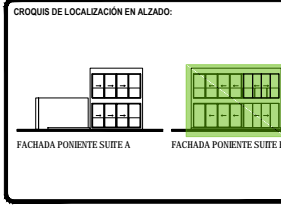
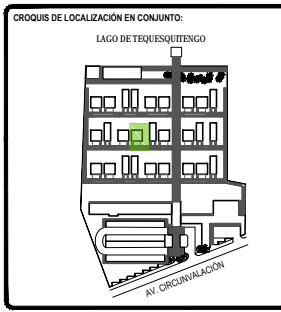
CLAVE:
ALB-10



PLANTA BAJA



PLANTA ALTA



SIMBOLOGÍA:

■ C	COLUMNA
■ K1	CASTILLO K1 (15X15cm)
■ K2	CASTILLO K2 (15X30cm)
▨	MURO DE TABIQUE DE 14cm.
▩	MURO DE PIEDRA DE 30cm.
▤	CELOSÍA DE POLINES DE MADERA.
▥	CADENA DE CERRAMIENTO.
▧	VANO Y ALTEZA PARA VANO DE PUERTA.
⊕	CAMBO DE NIVEL.
⊖	NIVEL.
⊙	NIVEL EN ALZADO
⊚	COTAS

TOTAL DE ÁREAS:

ÁREAS CONSTRUIDAS	m ²	ÁREAS LIBRES	m ²
Solares	3,942.00		
Recepción - Bar	476.00	Área verde	12,481.00
Administración	197.00		
Spa - Ginecario	392.00		
Servicios	151.00		
Comunes	863.00		
TOTAL	6,161.00	TOTAL	12,481.00
TOTAL TERRENO	6,161.00	TOTAL	18,642.00

UBICACIÓN:
Av. Circunvalación 62915. Tequesquitengo, Municipio de Jiquila de Juárez, Morelos, México.

PROYECTO:
HOTEL ECOTURÍSTICO PEUALI

ALUMNO:
CINTHYA MORALES DÍAZ

TIPO DE PLANO:
CONSTRUCTIVOS
ALBAÑILERÍA

CONTENIDO:
CORTES
SUITE TIPO B

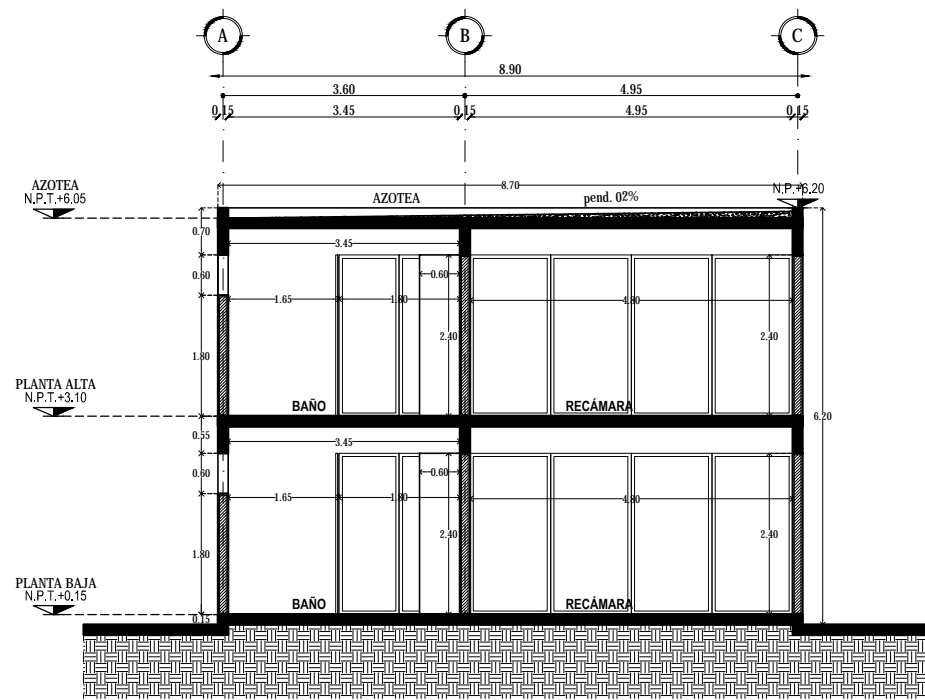
ASESORES:
DR. ARQ. ÓSCAR A. ENRIQUÉZ DELGADO.
ARQ. J. EDUARDO SCHUTTE GÓMEZ Y UGARTE.
ARQ. JAVIER SENSISAN AGUILAR.

ESCALA:
1:50

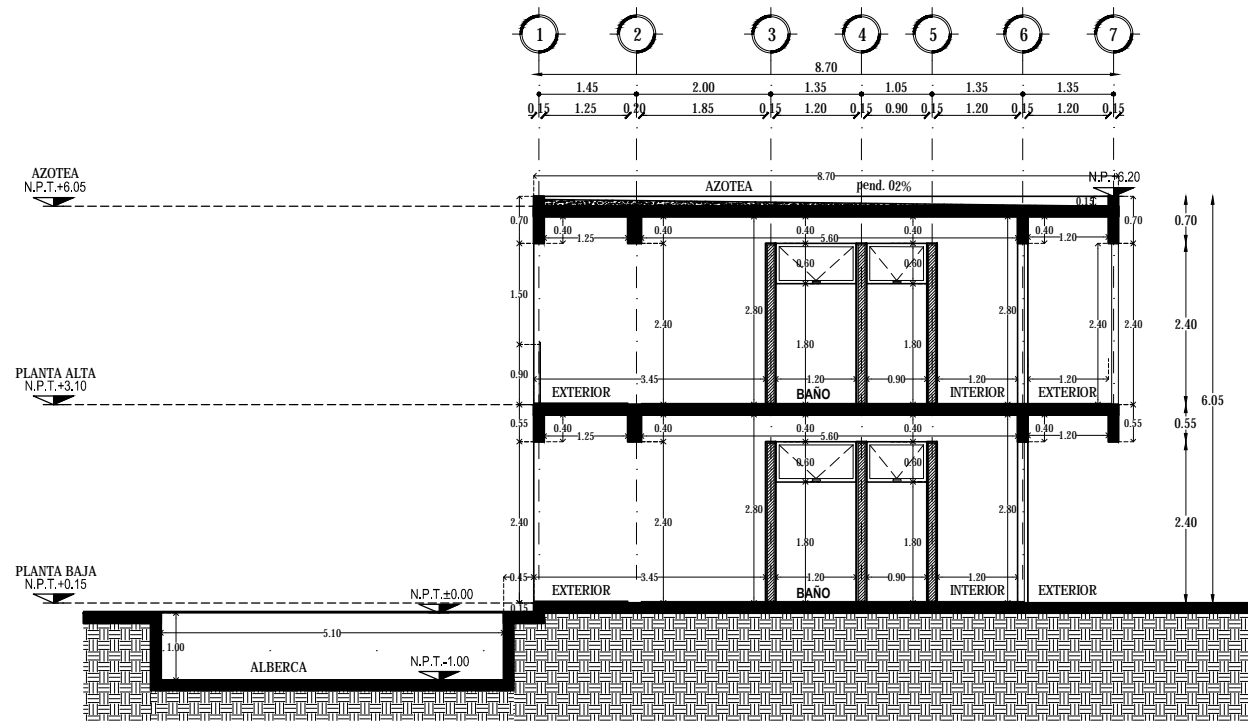
COTAS:
METROS

FECHA:
10 / JUNIO / 2016

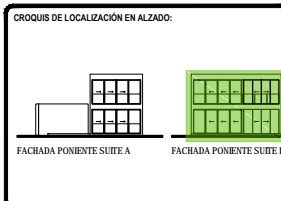
CLAVE:
ALB-11



CORTE A-A'



CORTE B-B'



LEGENDA:

- C COLUMNA
- K1 CASTILLO K1 (15X15cm)
- K2 CASTILLO K2 (15X30cm)
- ▨ MURO DE TABIQUE DE 14cm.
- ▨ MURO DE PIEDRA DE 30cm.
- ▨ CELOSÍA DE POLINES DE MADERA.
- ▨ CADENA DE CERRAMIENTO.
- ▨ VANO Y ALTEZA PARA VANO DE PUERTA.
- ⊕ CAMBIO DE NIVEL.
- ⊙ N.P.T. ±0.00 NIVEL
- ⊙ ±0.15m NIVEL EN ALZADO
- ±100.00m COTAS

TOTAL DE ÁREAS:

ÁREAS CONSTRUIDAS	m ²	ÁREAS LIBRES	m ²
Sólo	3,942.00		
Recepción - Bar	476.00	Área verde	12,481.00
Administración	197.00		
Spa - Gimnasio	392.00		
Servicios	151.00		
Comunes	865.00		
TOTAL	6,163.00	TOTAL	12,481.00
TOTAL TERRENO			18,642.00

UBICACIÓN:
Av. Circunvalación 62915. Tequesquengo, Municipio de Jiquila de Juárez, Morelos, México.

PROYECTO:
HOTEL ECOTURÍSTICO PEUALI

ALUMNO:
CINTHYA MORALES DÍAZ

TIPO DE PLANO:
CONSTRUCTIVOS
ALBAÑILERÍA

CONTENIDO:
SUITE TIPO B
FACHADAS

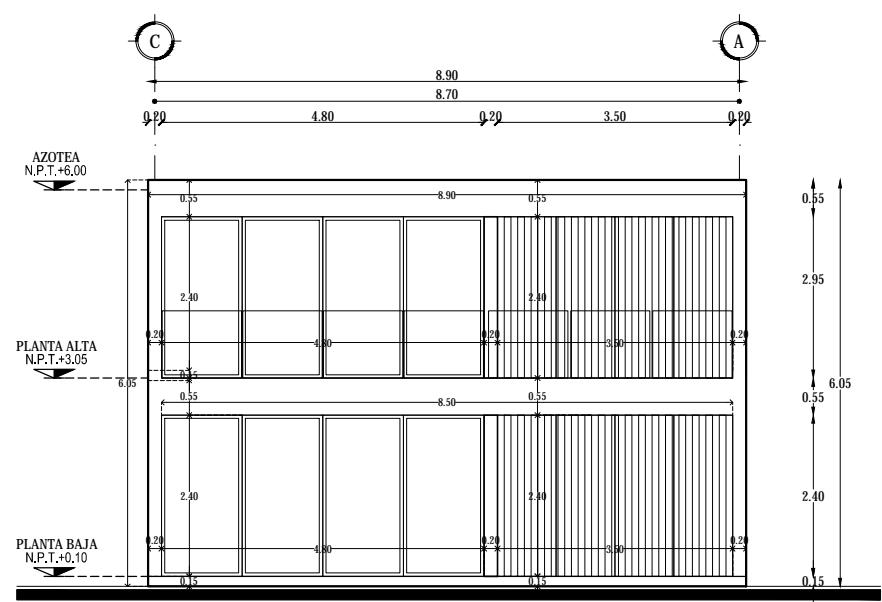
ASESORES:
DR. ARQ. ÓSCAR A. ENRIQUÉZ DELGADO.
ARQ. J. EDUARDO SCHUTTE GÓMEZ Y UGARTE.
ARQ. JAVIER SENSOSAN AGUILAR.

ESCALA:
1:50

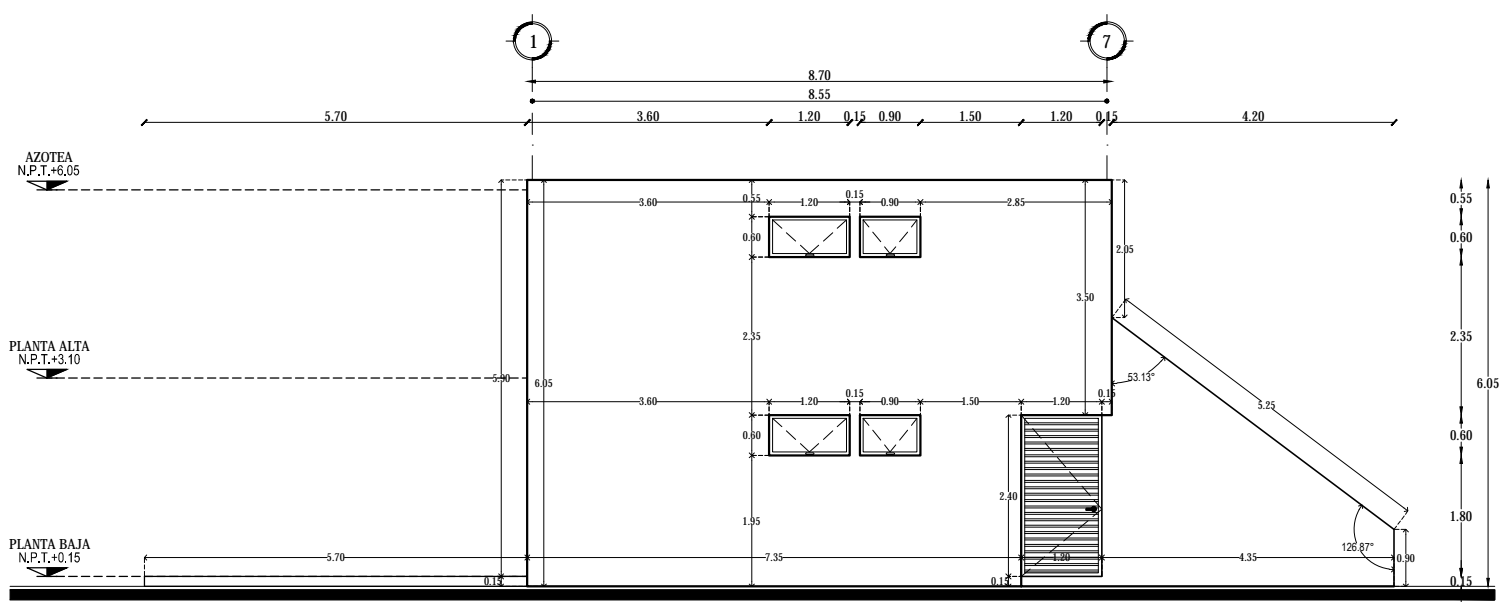
COTAS:
METROS

FECHA:
10 / JUNIO / 2016

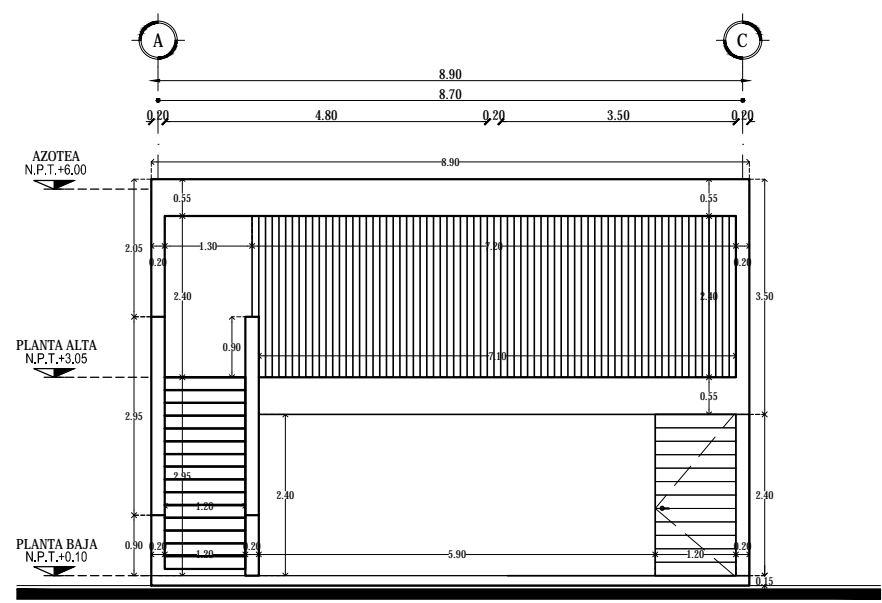
CLAVE:
ALB-12



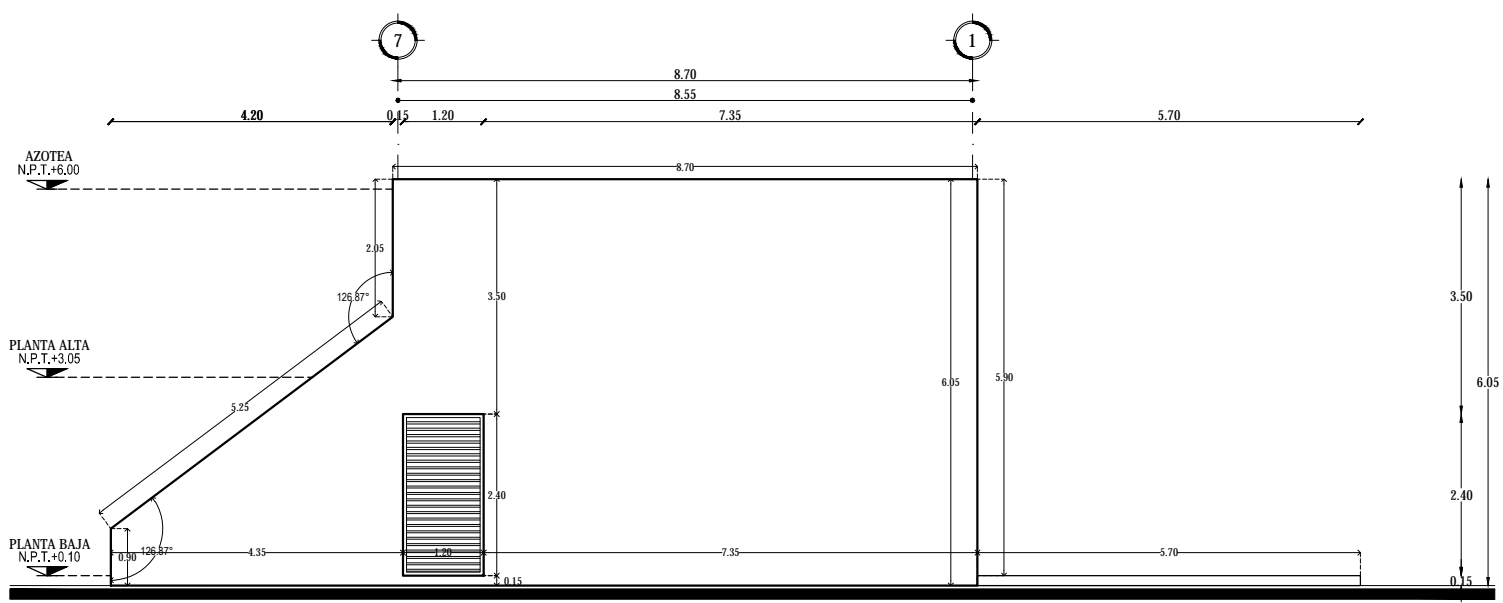
FACHADA PONIENTE



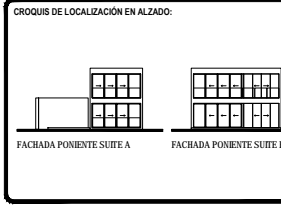
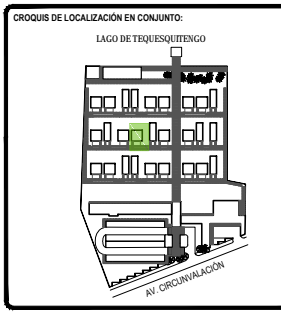
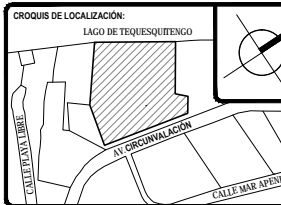
FACHADA SUR



FACHADA ORIENTE



FACHADA NORTE



SÍMBOLOGÍA:

C	COLUMNA
K1	CASTILLO K1 (15X15cm)
K2	CASTILLO K2 (15X30cm)
M	MURO DE TABIQUE DE 14cm.
M2	MURO DE PIEDRA DE 30cm.
W	CELOSÍA DE POLINES DE MADERA.
W2	CADENA DE CERRAMIENTO.
W3	VANO Y ALTEZA PARA VANO DE PUERTA.
N	CAMBO DE NIVEL.
N.P.T. ±0.00	NIVEL
N.P.T. ±0.00	NIVEL EN ALZADO
±100.00	COTAS

TOTAL DE ÁREAS:

ÁREAS CONSTRUIDAS	m ²	ÁREAS LIBRES	m ²
Salón	3,942.00		
Recepción - Bar	476.00	Área verde	12,481.00
Administración	197.00		
Spa - Gimnasio	392.00		
Servicios	151.00		
Cocinas	863.00		
TOTAL	6,161.00	TOTAL	12,481.00
TOTAL TERRENO			18,642.00

UBICACIÓN:
Av. Circunvalación 62915. Tequesquilingo, Municipio de Juchitán de Morelos, México.

PROYECTO:
HOTEL ECOTURÍSTICO PEUALI

ALUMNO:
CINTHYA MORALES DÍAZ

TIPO DE PLANO:
CONSTRUCTIVOS
ALBAÑILERÍA

CONTENIDO:
DETALLES SUITES

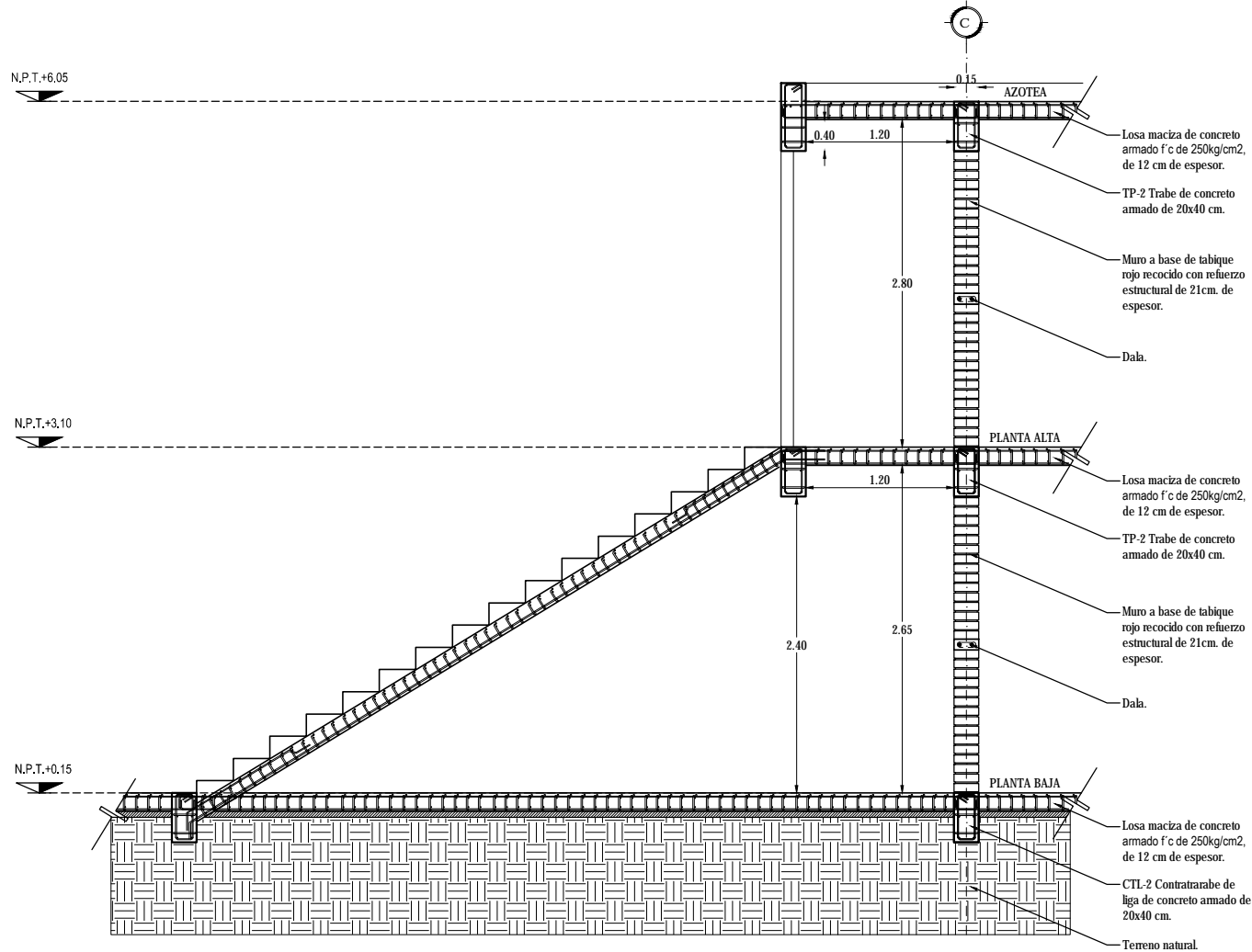
ASESORES:
DR. ARQ. ÓSCAR A. ENRIQUÉZ DELGADO.
ARQ. J. EDUARDO SCHUTTE GÓMEZ Y UGARTE.
ARQ. JAVIER SENSISAN AGUILAR.

ESCALA:
1:25

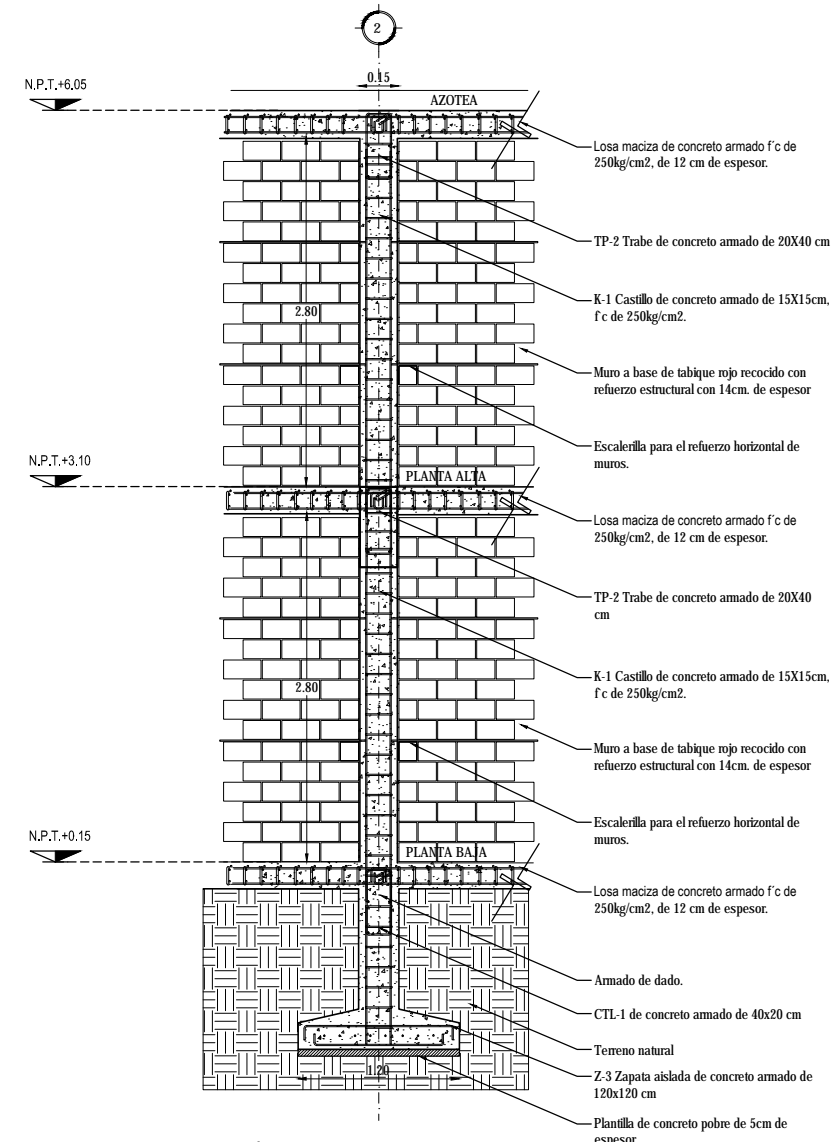
COTAS:
METROS

FECHA:
10 / JUNIO / 2016

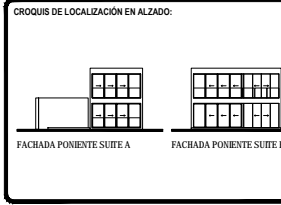
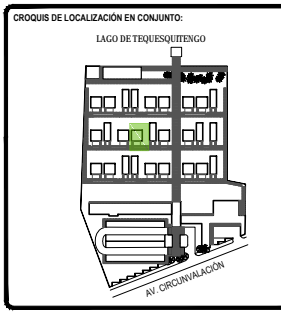
CLAVE:
ALB-13



DETALLE D-1



DETALLE D-2



SIMBOLOGÍA:

C	COLUMNA
K1	CASTILLO K1 (15X15cm)
K2	CASTILLO K2 (15X30cm)
[Hatched]	MURO DE TABIQUE DE 14cm.
[Hatched]	MURO DE PIEDRA DE 30cm.
[Dashed]	CELOSÍA DE POLINES DE MADERA.
[Dashed]	CADERA DE CERRAMIENTO.
[Dashed]	VANO Y ALTURA PARA VANO DE PUERTA.
[Circle]	CAMBO DE NIVEL.
[Circle]	NIVEL.
[Circle]	NIVEL EN ALZADO.
[Circle]	COTAS.

TOTAL DE ÁREAS:

ÁREAS CONSTRUIDAS	m ²	ÁREAS LIBRES	m ²
Salón	3,942.00		
Recepción - Bar	476.00	Área verde	12,481.00
Administración	197.00		
Spa - Gimnasio	392.00		
Servicios	151.00		
Comunes	865.00		
TOTAL	6,163.00	TOTAL	12,481.00
TOTAL TERRENO			18,642.00

UBICACIÓN:
 Av. Circunvalación 62915. Tequesquitengo, Municipio de Jiquila de Juárez, Morelos, México.

PROYECTO:
HOTEL ECOTURÍSTICO PEUALI

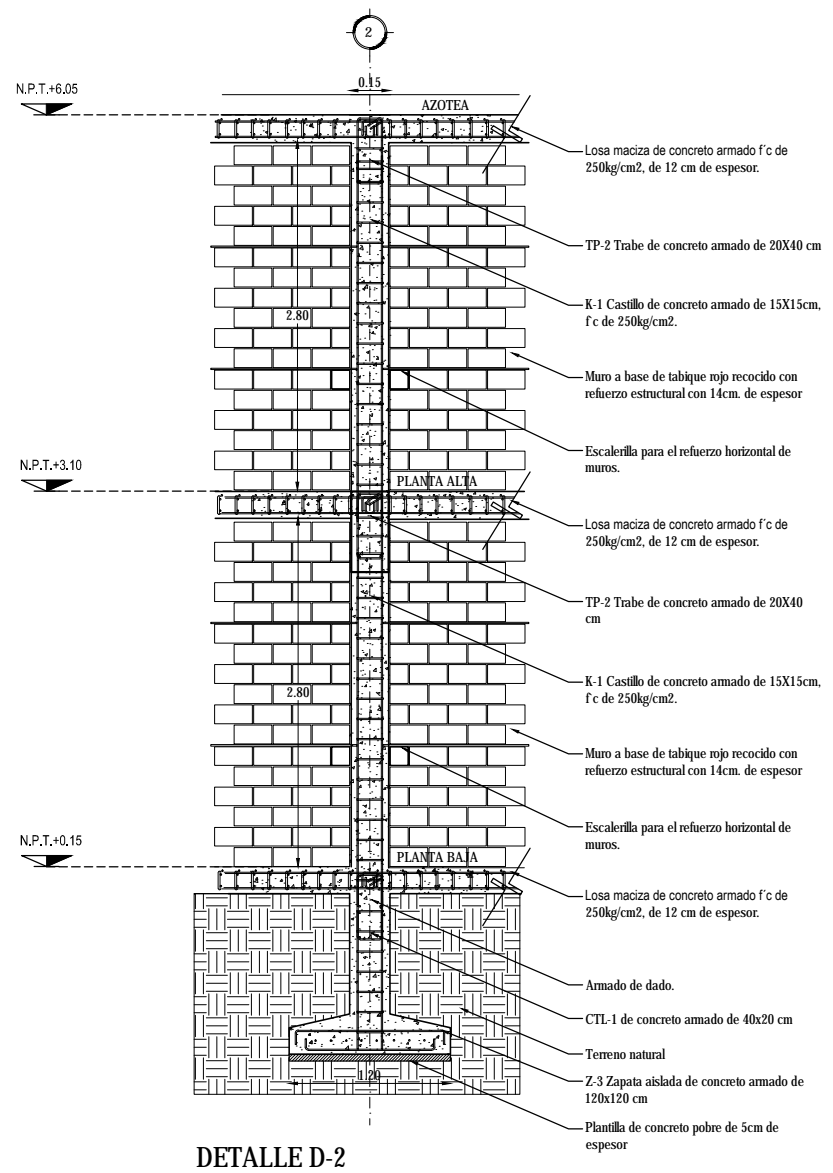
ALUMNO:
 CINTHYA MORALES DÍAZ

TIPO DE PLANO:
 CONSTRUCTIVOS
ALBAÑILERÍA

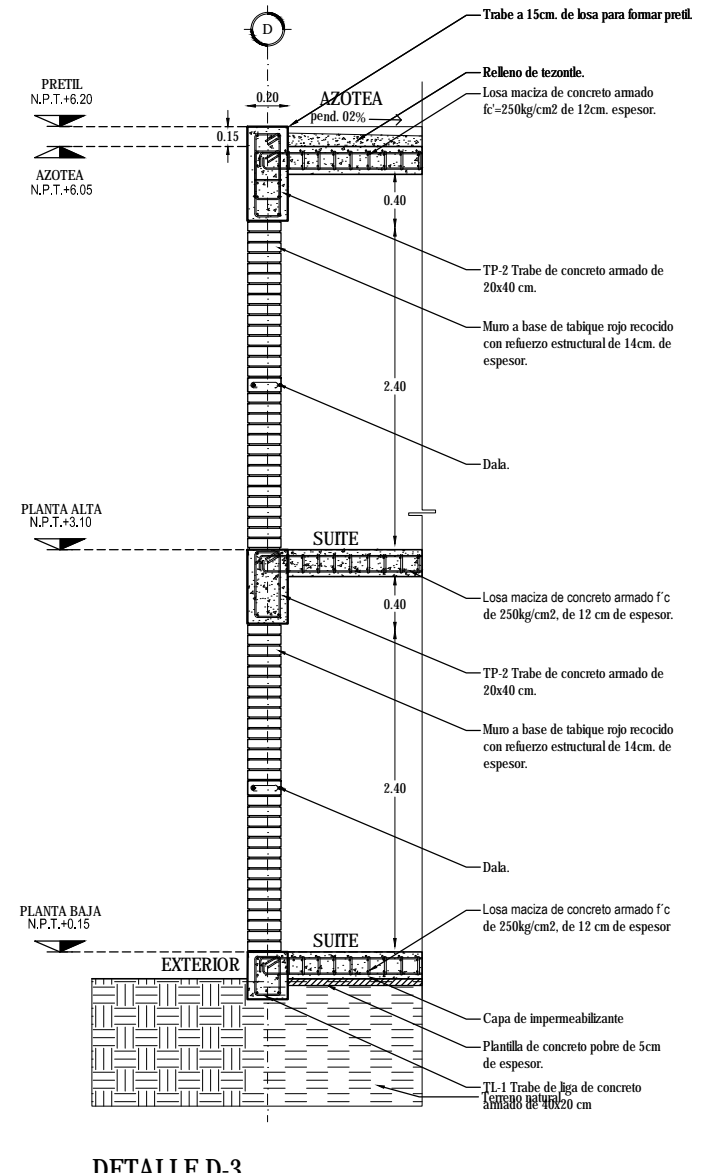
CONTENIDO:
 DETALLES
 SUITES

ASESORES:
 DR. ARQ. ÓSCAR A. ENRIQUÉZ DELGADO.
 ARQ. J. EDUARDO SCHUTTE GÓMEZ Y UGARTE.
 ARQ. JAVIER SENSOSAN AGUILAR.

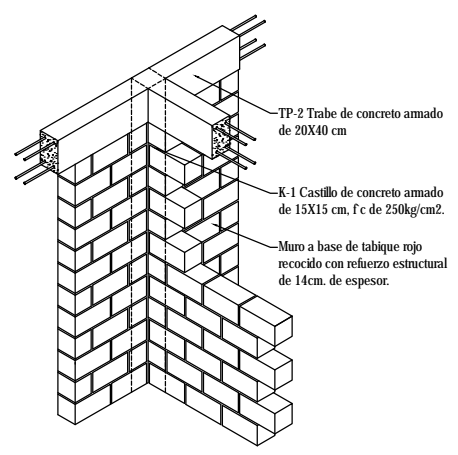
ESCALA: 1:25
COTAS: METROS
FECHA: 10 / JUNIO / 2016
CLAVE: ALB-14



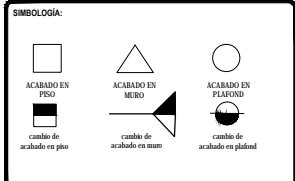
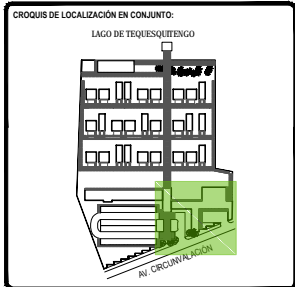
DETALLE D-2



DETALLE D-3



APUNTE ISOMÉTRICO



TOTAL DE ÁREAS:			
ÁREAS CONSTRUIDAS	m ²	ÁREAS LIBRES	m ²
Sillas	3,942.00	Área verde	17,481.00
Restaurante - Bar	478.00		
Administración	197.00		
Spa - Gimnasio	500.00		
Servicios	151.00		
Comedor	800.00		
TOTAL	6,168.00	TOTAL	17,481.00
TOTAL TERRENO	4,161.00	TOTAL	18,642.00

UBICACIÓN:
Av. Circunvalación 62915, Texcquilingo, Municipio de Juchitán de Juárez, Oaxaca, México.

PROYECTO:
HOTEL ECOTURÍSTICO PEUALI

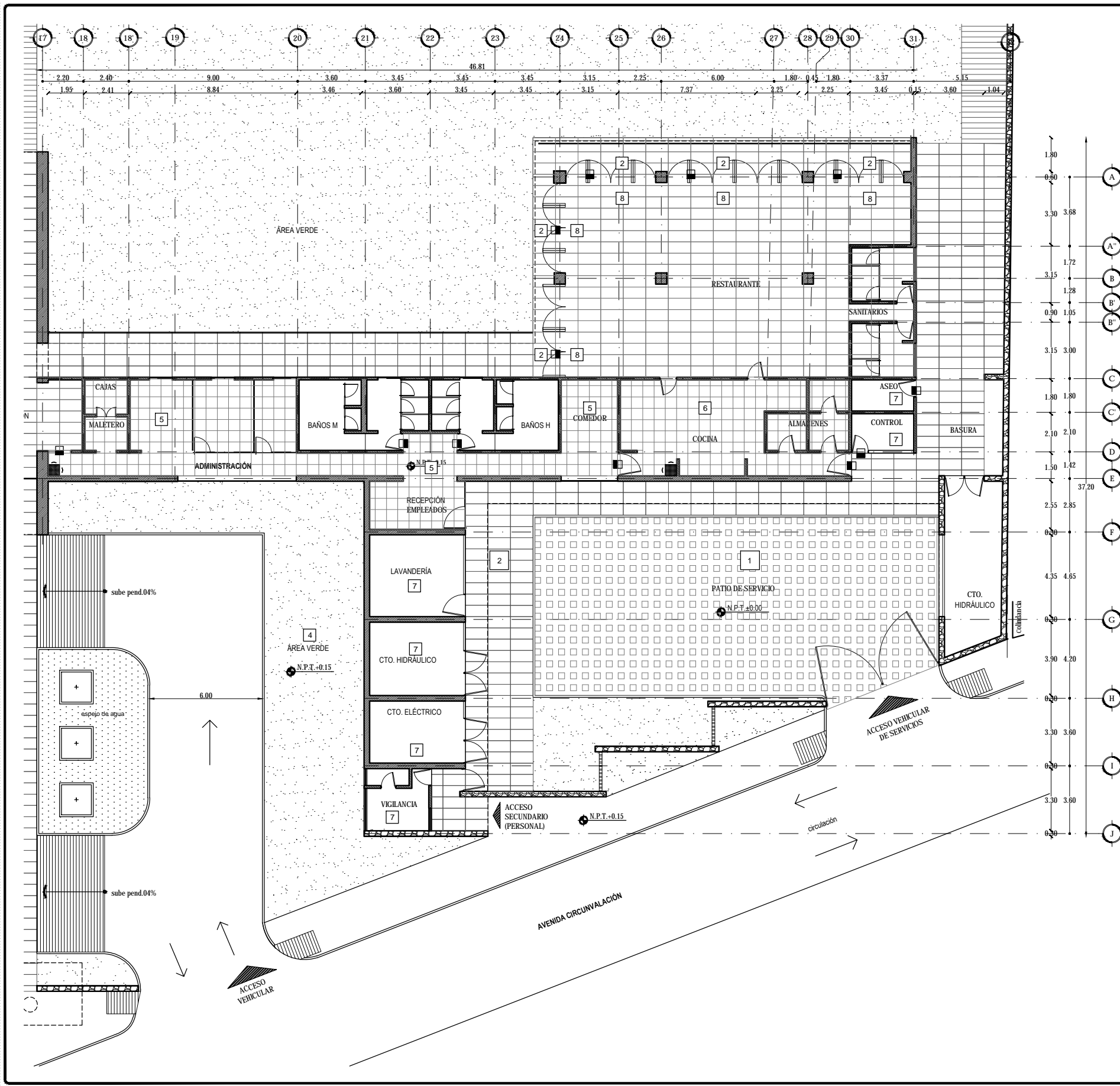
ALUMNO:
CINTHYA MORALES DÍAZ

TIPO DE PLANO:
**CONSTRUCTIVOS
ACABADOS PISOS**

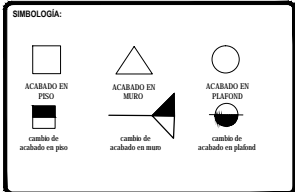
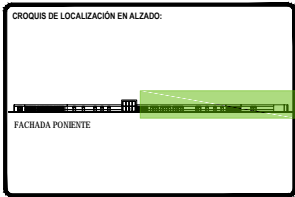
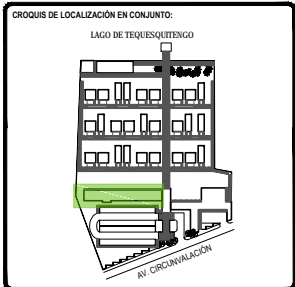
CONTENIDO:
**PLANTA BAJA
ADMÓN, RESTAURANTE Y SERVICIOS**

ASESORES:
DR. ARO. OSCAR A. ENRÍQUEZ DELGADO,
ARQ. J. EDUARDO SCHULTE GÓMEZ Y UGARTE,
ARQ. JAVIER SANCIBRIAN AGUILAR

ESCALA: **1:100**
CLAVE:
ACA-11
COTAS: **METROS**
FECHA: **10 / JUNIO / 2016**



PISOS	
Clave	Descripción
1	Inical: Terreno natural Intermedio: Asentado en cama de arena de 4cm de espesor, con una junta máxima de 5mm Final: Adoquín (adopasto) de 30x40 cm, marca Bloconsa.
2	Inical: Firme de concreto F'c= 100kg/cm2 de 10 cm de espesor Intermedio: Pegado con mortero proporción 1:4 Final: Placas de recinto negro de 60x120cm
3	Inical: Terreno natural Intermedio: Capa de tierra negra, adicionada con abono y nutrientes Final: Capa de vegetación
4	Inical: Terreno natural Intermedio: Capa de tierra negra, adicionada con abono y nutrientes Final: Capa de pasto tipo alfombra (Axonopus appinis Chase)
5	Inical: Firme de concreto F'c= 100kg/cm2 de 10 cm de espesor Intermedio: Pegado con pegado con pegaporcealato marca Niasa. Final: Piso de porcelanato marca Castel, modelo Antartika, color gris, en placas de 60x60cm
6	Inical: Firme de concreto F'c= 100kg/cm2 de 10 cm de espesor Intermedio: Pegado con pegado con pegaporcealato marca Niasa. Final: Piso de porcelanato antideslizante, modelo Antartika, color blanco, en placas de 60x60cm
7	Inical: Firme de concreto F'c= 100kg/cm2 de 10 cm de espesor Intermedio: Capa de mortem autonivelante marca Weber de 15mm de espesor Final: Acabado fino, pulido.
8	Inical: Firme de concreto F'c= 100kg/cm2 de 10 cm de espesor Intermedio: Pegado con pegamármol marca Crest, a hueso. Final: Placa de Mármol Monterrey, color beige, de 60x120cm acabado pulido brillante.
9	Inical: Firme de concreto F'c= 100kg/cm2 de 10 cm de espesor Intermedio: Pegado con pegamármol marca Crest, a hueso. Final: Placa de Mármol Monterrey, color gris, de 60x120cm acabado pulido brillante.
10	Inical: Firme de concreto F'c= 100kg/cm2 de 10 cm de espesor Intermedio: Placas de madera de Cedro de 4" de ancho por largo variable., colocadas sobre bastidor. Final: Capa de barniz brillante para exterior Marca Minwax, para protección de humedad.
11	Inical: Firme de concreto F'c= 100kg/cm2 de 10 cm de espesor Intermedio: Pegado con pegado con pegaporcealato marca Niasa. Final: Piso de porcelanato con antideslizante, marca Castel, color blanco, en placas de 60x60cm
12	Inical: Firme de concreto F'c= 100kg/cm2 de 10 cm de espesor Intermedio: Capa de pegamento U-7200 Marca Unimat Final: Piso para gimnasio marca Dinoflex, en rollo de 1 x 10 mts. de largo, s.m.a.
13	Inical: Bastidor de PTR de 2" sobre Firme de concreto F'c= 100kg/cm2 de 10 cm de espesor Intermedio: Piso deck de madera Cumaru para exteriores Marca Deckora color marrón de 19mm de espesor ancho 110mm largo variable Final: Sellador a dos manos, Polydeck marca Comex.
14	Inical: Firme de concreto F'c= 100kg/cm2 de 10 cm de espesor Intermedio: Pegado con pegamármol marca Crest, a hueso. Final: Lámina de mosaico Marca marca Vetro Venezia línea Esencial, Azul 03
15	Inical: Firme de concreto F'c= 100kg/cm2 de 10 cm de espesor Intermedio: Pegado con pegamármol marca Crest, a hueso. Final: Placa de Mármol Monterrey, color gris antracita, de 60x120cm acabado pulido brillante.
16	Inical: Firme de concreto F'c= 100kg/cm2 de 10 cm de espesor Intermedio: Pegado con pegamármol marca Crest, a hueso. Final: Placa de Mármol boticino, color beige, de 60x60cm acabado pulido brillante.



TOTAL DE ÁREAS:		
ÁREAS CONSTRUIDAS	m ²	ÁREAS LIBRES
Solares	3,942.00	
Restaurante - Bar	478.00	12,481.00
Administración	137.00	
Spa - Climatización	591.00	
Servicios	131.00	
Comunes	803.00	
TOTAL	6,183.00	12,481.00
TOTAL TERRENO		18,664.00

UBICACIÓN:
Av. Circunvalación 62915, Tequesquitengo, Municipio de Ajajaja de Juárez, Morelos, México.

PROYECTO:
HOTEL ECOTURÍSTICO PEUALI

ALEJNO:
CINTHYA MORALES DÍAZ

TIPO DE PLANO:
CONSTRUCTIVOS
ACABADOS PISOS

CONTENIDO:
PLANTA BAJA
SPA Y GIMNASIO

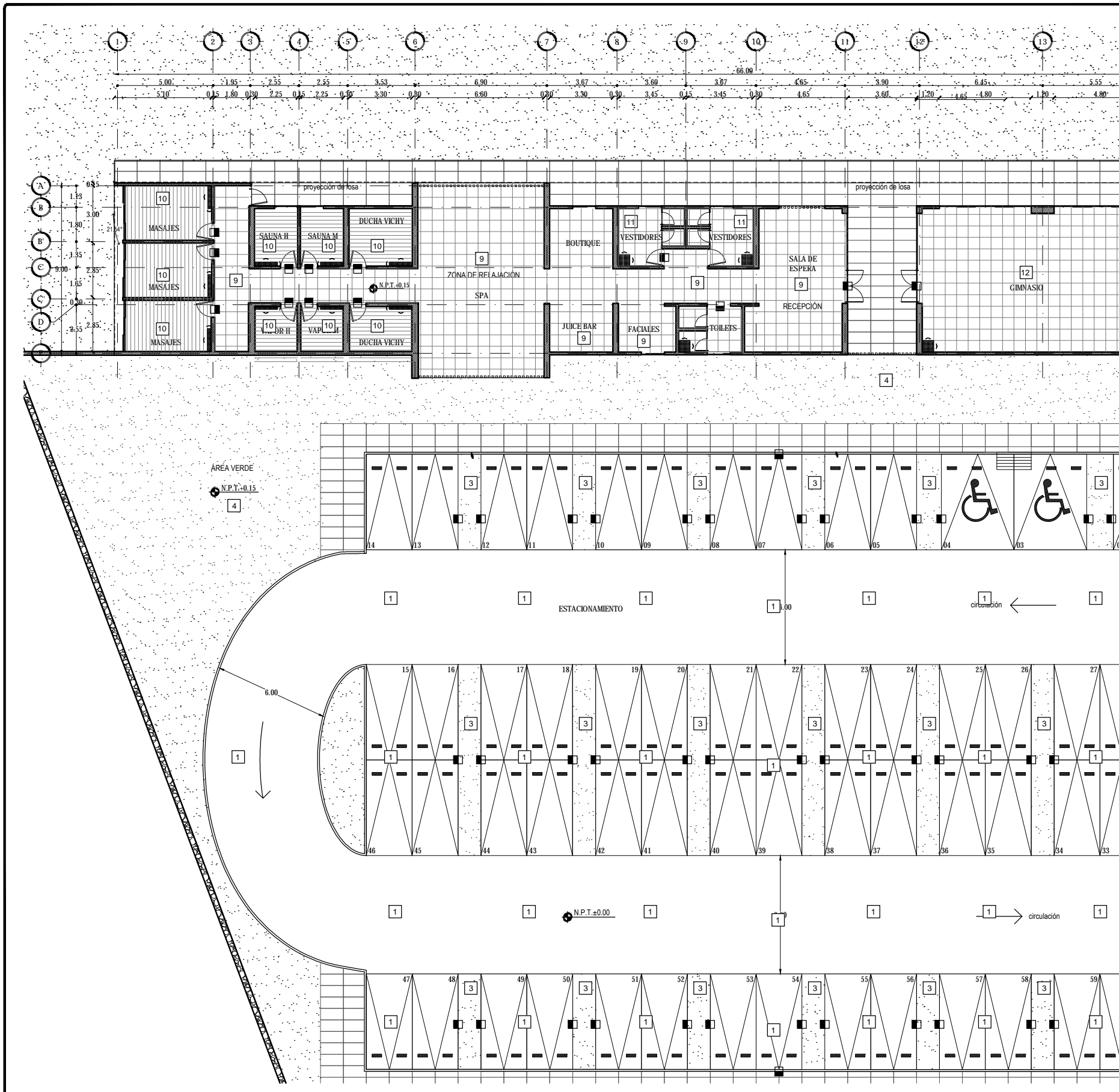
ASESORES:
DR. ARO. OSCAR A. ENRÍQUEZ DELGADO
ARG. J. EDUARDO SCHUTTE GÓMEZ Y USARTE
ARO. JAVIER SANCIBRIAN NAJERA JR.

ESCALA:
1:100

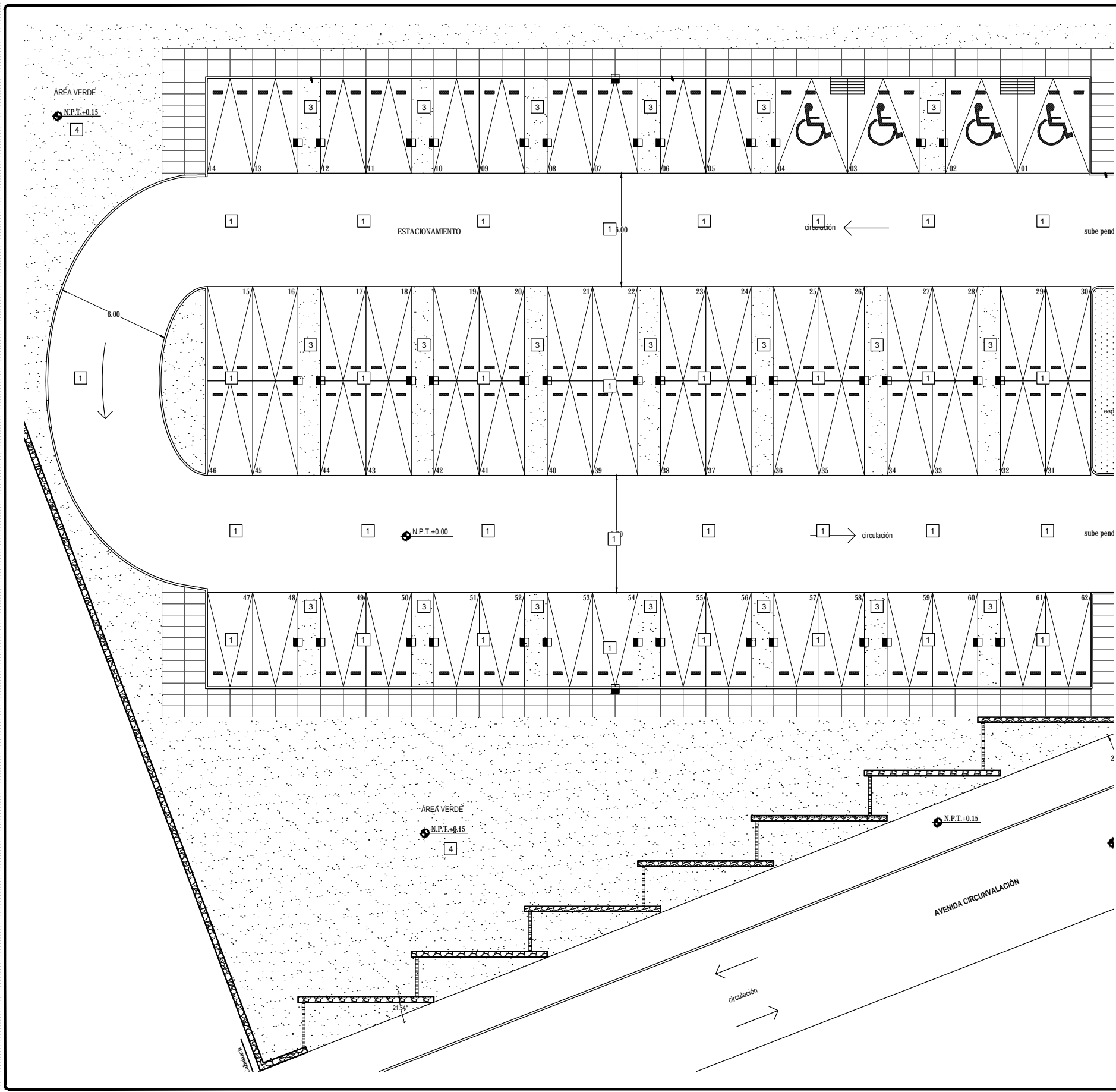
COTAS:
METROS

FECHA:
10 / JUNIO / 2016

CLAVE:
ACA-12



PISOS	
Clave	Descripción
1	Inicial: Terreno natural Intermedio: Asentado en cama de arena de 4cm de espesor, con una junta máxima de 5mm Final: Adoquín (adopasto) de 30x40 cm, marca Bloconsa.
2	Inicial: Firme de concreto F'c= 100kg/cm2 de 10 cm de espesor Intermedio: Pegado con mortero proporción 1:4 Final: Placas de recinto negro de 60x120cm
3	Inicial: Terreno natural Intermedio: Capa de tierra negra, adicionada con abono y nutrientes Final: Capa de vegetación
4	Inicial: Terreno natural Intermedio: Capa de tierra negra, adicionada con abono y nutrientes Final: Capa de pasto tipo alfombra (Axonopus appinis Chase)
5	Inicial: Firme de concreto F'c= 100kg/cm2 de 10 cm de espesor Intermedio: Pegado con pegado con pegaportelantado marca Niasa. Final: Piso de porcelanato marca Castel, modelo Antartika, color gris, en placas de 60x60cm
6	Inicial: Firme de concreto F'c= 100kg/cm2 de 10 cm de espesor Intermedio: Pegado con pegado con pegaportelantado marca Niasa. Final: Piso de porcelanato antiderrapante, modelo Antartika, color blanco, en placas de 60x60cm
7	Inicial: Firme de concreto F'c= 100kg/cm2 de 10 cm de espesor Intermedio: Capa de mortero autonivelante marca Weber de 15mm de espesor Final: Acabado fino, pulido.
8	Inicial: Firme de concreto F'c= 100kg/cm2 de 10 cm de espesor Intermedio: Pegado con pegamármol marca Crest, a hueso. Final: Placa de Mármol Monterrey, color beige, de 60x120cm acabado pulido brillante.
9	Inicial: Firme de concreto F'c= 100kg/cm2 de 10 cm de espesor Intermedio: Pegado con pegamármol marca Crest, a hueso. Final: Placa de Mármol Monterrey, color gris, de 60x120cm acabado pulido brillante.
10	Inicial: Firme de concreto F'c= 100kg/cm2 de 10 cm de espesor Intermedio: Placas de madera de Cedro de 4" de ancho por largo variable, colocadas sobre bastidor. Final: Capa de barniz brillante para exterior Marca Minwax, para protección de humedad.
11	Inicial: Firme de concreto F'c= 100kg/cm2 de 10 cm de espesor Intermedio: Pegado con pegado con pegaportelantado marca Niasa. Final: Piso de porcelanato con antiderrapante, marca Castel, color blanco, en placas de 60x60cm
12	Inicial: Firme de concreto F'c= 100kg/cm2 de 10 cm de espesor Intermedio: Capa de pegamento U-7000 Marca Unimat Final: Piso para gimnasio marca Dnolflex, en rollo de 1 x 10 mts. de largo, s.m.a.
13	Inicial: Bastidor de PTR de 2" sobre Firme de concreto F'c= 100kg/cm2 de 10 cm de espesor Intermedio: Piso deck de madera Cumaru para exteriores Marca Deckora color marrón de 19mm de espesor ancho 110mm largo variable Final: Sellador a dos manos, Polydeck marca Comex.
14	Inicial: Firme de concreto F'c= 100kg/cm2 de 10 cm de espesor Intermedio: Pegado con pegamosaico marca Veneziano Forte. Final: Lámina de mosaico Marca marca Vetro Venezia línea Esencial, Azul 03
15	Inicial: Firme de concreto F'c= 100kg/cm2 de 10 cm de espesor Intermedio: Pegado con pegamármol marca Crest, a hueso. Final: Placa de Mármol Monterrey, color gris antracita, de 60x120cm acabado pulido brillante.
16	Inicial: Firme de concreto F'c= 100kg/cm2 de 10 cm de espesor Intermedio: Pegado con pegamármol marca Crest, a hueso. Final: Placa de Mármol boticino, color beige, de 60x60cm acabado pulido brillante.



PISOS	
Clave	Descripción
1	Inical: Terreno natural Intermedio: Asentado en cama de arena de 4cm de espesor, con una junta máxima de 5mm Final: Adoquín (adopasto) de 30x40 cm, marca Bloconsa.
2	Inical: Firme de concreto F'c= 100kg/cm2 de 10 cm de espesor Intermedio: Pegado con mortero proporción 1:4 Final: Placas de recinto negro de 60x120cm
3	Inical: Terreno natural Intermedio: Capa de tierra negra, adicionada con abono y nutrientes Final: Capa de vegetación
4	Inical: Terreno natural Intermedio: Capa de tierra negra, adicionada con abono y nutrientes Final: Capa de pasto tipo alfombra (Axonopus appinis Chase)
5	Inical: Firme de concreto F'c= 100kg/cm2 de 10 cm de espesor Intermedio: Pegado con pegado con pegaporcelanato marca Niasa. Final: Piso de porcelanato marca Castel, modelo Antartika, color gris, en placas de 60x60cm
6	Inical: Firme de concreto F'c= 100kg/cm2 de 10 cm de espesor Intermedio: Pegado con pegado con pegaporcelanato marca Niasa. Final: Piso de porcelanato antiderrapante, modelo Antartika, color blanco, en placas de 60x60cm
7	Inical: Firme de concreto F'c= 100kg/cm2 de 10 cm de espesor Intermedio: Capa de mortem autonivelante marca Weber de 15mm de espesor Final: Acabado fino, pulido.
8	Inical: Firme de concreto F'c= 100kg/cm2 de 10 cm de espesor Intermedio: Pegado con pegamármol marca Crest, a hueso. Final: Placa de Mármol Monterrey, color beige, de 60x120cm acabado pulido brillante.
9	Inical: Firme de concreto F'c= 100kg/cm2 de 10 cm de espesor Intermedio: Pegado con pegamármol marca Crest, a hueso. Final: Placa de Mármol Monterrey, color gris, de 60x120cm acabado pulido brillante.
10	Inical: Firme de concreto F'c= 100kg/cm2 de 10 cm de espesor Intermedio: Placas de madera de Cedro de 4" de ancho por largo variable., colocadas sobre bastidor. Final: Capa de barniz brillante para exterior Marca Mirwax, para protección de humedad.
11	Inical: Firme de concreto F'c= 100kg/cm2 de 10 cm de espesor Intermedio: Pegado con pegado con pegaporcelanato marca Niasa. Final: Piso de porcelanato con antiderrapante, marca Castel, color blanco, en placas de 60x60cm
12	Inical: Firme de concreto F'c= 100kg/cm2 de 10 cm de espesor Intermedio: Capa de pegamento U-7200 Marca Unimat Final: Piso para gimnasio marca Dinoflex, en rollo de 1 x 10 mts. de largo, s.m.a.
13	Inical: Bastidor de PTR de 2" sobre Firme de concreto F'c= 100kg/cm2 de 10 cm de espesor Intermedio: Piso deck de madera Cumaru para exteriores Marca Deckora color marrón de 19mm de espesor ancho 110mm largo variable Final: Sellador a dos manos, Polydeck marca Comex.
14	Inical: Firme de concreto F'c= 100kg/cm2 de 10 cm de espesor Intermedio: Pegado con pegamosaico marca Veneziano Forte. Final: Lámina de mosaico Marca marca Vetro Venezia línea Esencial, Azul 03
15	Inical: Firme de concreto F'c= 100kg/cm2 de 10 cm de espesor Intermedio: Pegado con pegamármol marca Crest, a hueso. Final: Placa de Mármol Monterrey, color gris antracita, de 60x120cm acabado pulido brillante.
16	Inical: Firme de concreto F'c= 100kg/cm2 de 10 cm de espesor Intermedio: Pegado con pegamármol marca Crest, a hueso. Final: Placa de Mármol boticcinio, color beige, de 60x60cm acabado pulido brillante.

UNIVERSIDAD NACIONAL AUTÓNOMA DE MÉXICO
FACULTAD DE ARQUITECTURA
TALLER JORGE GONZÁLEZ REYNA
SEMINARIO DE TITULACIÓN 2016-2

CROQUIS DE LOCALIZACIÓN:

CROQUIS DE LOCALIZACIÓN EN CONJUNTO:

CROQUIS DE LOCALIZACIÓN EN ALZADO:

FACHADA PONIENTE

SIMBOLOGÍA:

ACABADO EN PISO	ACABADO EN MUEBLO	ACABADO EN PLAFÓN
cambio de acabado en piso	cambio de acabado en mueb.	cambio de acabado en plafón

TOTAL DE ÁREAS:			
ÁREAS CONSTRUIDAS	m ²	ÁREAS LIBRES	m ²
Óstiles	3,942.00	Área verde	17,481.00
Restaurante - Bar	478.00		
Administración	197.00		
Spa - Gimnasio	500.00		
Servicios	151.00		
Comercio	800.00		
TOTAL	6,168.00	TOTAL	17,481.00
TOTAL TERRENO			18,642.00

UBICACIÓN:
Av. Circunvalación 62915, Texcquilingo, Municipio de Jajalpa de Juárez, Morelos, México.

PROYECTO:
HOTEL ECOTURÍSTICO PEUALI

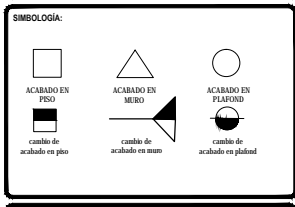
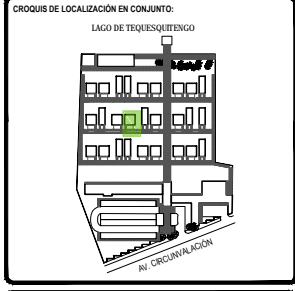
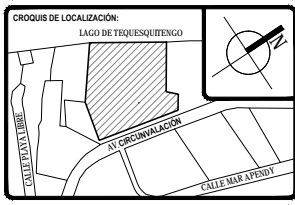
ALEJANDRO:
CINTHYA MORALES DÍAZ

TIPO DE PLANO:
CONSTRUCTIVOS
ACABADOS PISOS

CONTENIDO:
PLANTA BAJA
ESTACIONAMIENTO

ASESORES:
DR. ARO. OSCAR A. ENRÍQUEZ DELGADO,
ARO. J. EDUARDO SCHULTE GÓMEZ Y UGARTE,
ARO. JAVIER SANCOSAN AGUILAR

ESCALA: 1:100	CLAVE:
COTAS: METROS	ACA-13
FECHA: 10 / JUNIO / 2016	



TOTAL DE ÁREAS:			
ÁREAS CONSTRUIDAS	m ²	ÁREAS LIBRES	m ²
Volúmenes	3,942.00	Área verde	17,481.00
Restaurante - Bar	478.00		
Administración	197.00		
Spa - Gimnasio	500.00		
Servicios	151.00		
Comercio	616.00		
TOTAL	4,141.00	TOTAL	17,481.00
TOTAL TERRENO			18,642.00

UBICACIÓN:
Av. Circunvalación 62915, Tequesquitengo, Municipio de Jajalpa de Juárez, Morelos, México.

PROYECTO:
HOTEL ECOTURÍSTICO PEUALI

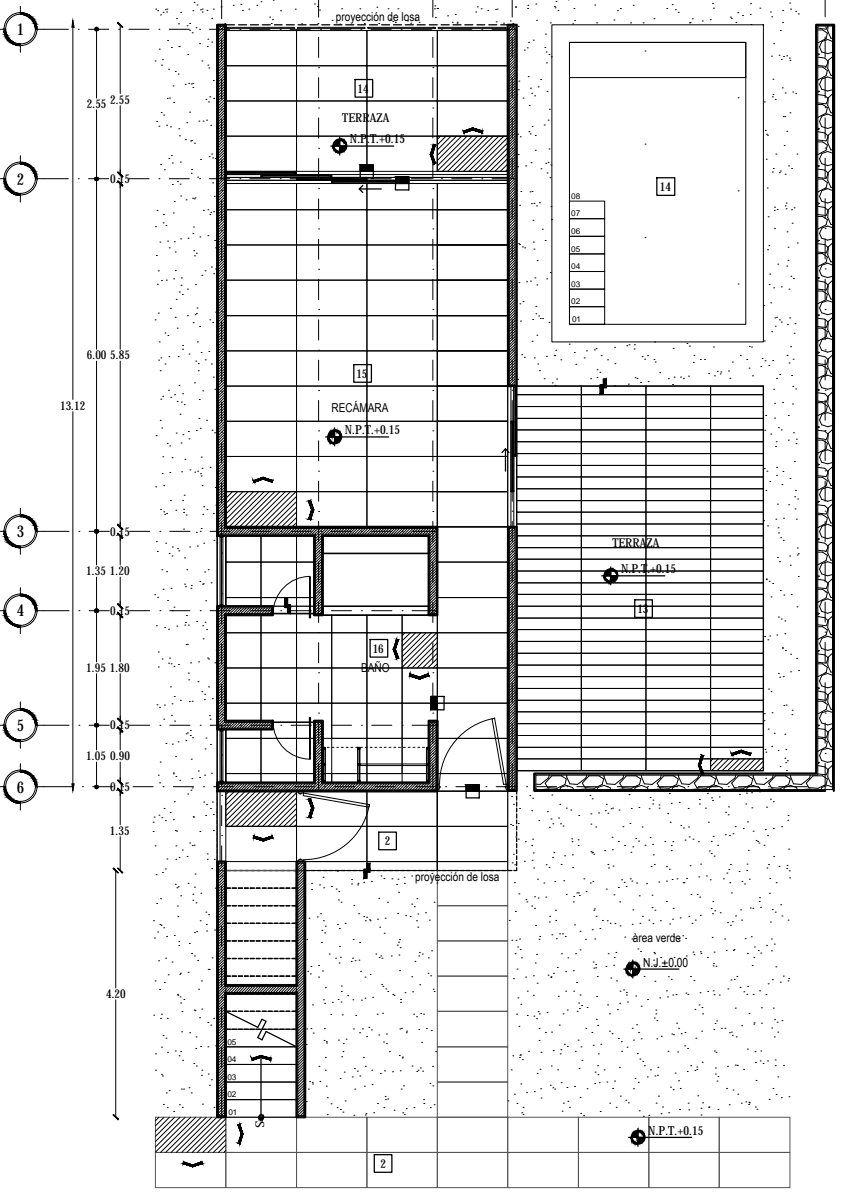
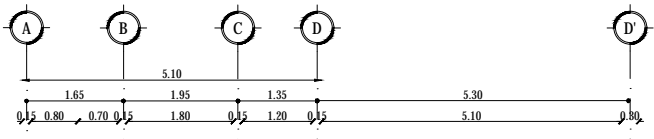
ALEMANO:
CINTHYA MORALES DÍAZ

TIPO DE PLANO:
CONSTRUCTIVOS
ACABADOS PISOS

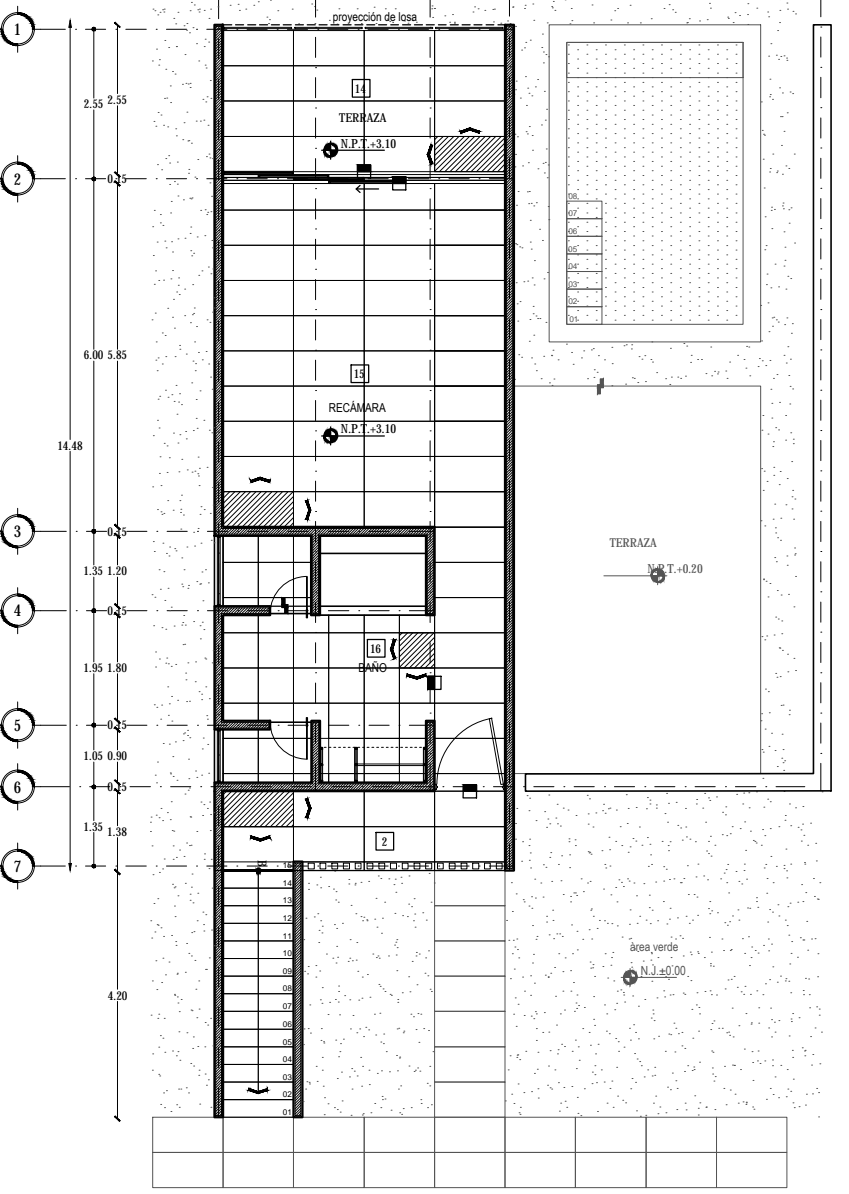
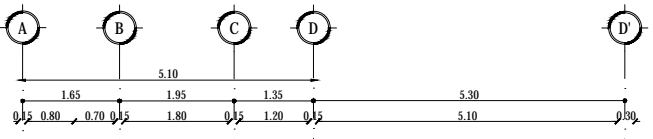
CONTENIDO:
PLANTAS
SUITE TIPO A

ASESORES:
DR. ARO. OSCAR A. ENRÍQUEZ DELGADO,
ARO. J. EDUARDO SCHULTE GÓMEZ Y UGARTE,
ARO. JAVIER SERRANOS AGUILAR

ESCALA:
1:50
COTAS:
METROS
FECHA:
10 / JUNIO / 2016
CLAVE:
ACA-15

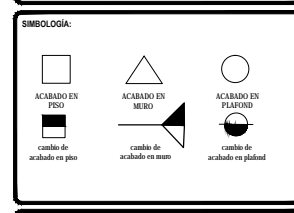
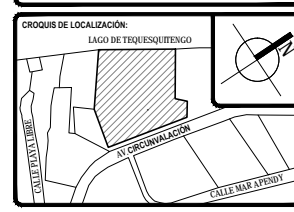


PLANTA BAJA



PLANTA ALTA

Clave	Descripción
1	Inicial: Terreno natural Intermedio: Asentado en cama de arena de 4cm de espesor, con una junta máxima de 5mm Final: Adoquín (adopasto) de 30x40 cm, marca Bloconsa.
2	Inicial: Firme de concreto F'c= 100kg/cm2 de 10 cm de espesor Intermedio: Pegado con mortero proporción 1:4 Final: Placas de recinto negro de 60x120cm
3	Inicial: Terreno natural Intermedio: Capa de tierra negra, adicionada con abono y nutrientes Final: Capa de vegetación
4	Inicial: Terreno natural Intermedio: Capa de tierra negra, adicionada con abono y nutrientes Final: Capa de pasto tipo alfombra (Axonopus appinis Chase)
5	Inicial: Firme de concreto F'c= 100kg/cm2 de 10 cm de espesor Intermedio: Pegado con pegado con pegaporcelanato marca Niasa. Final: Piso de porcelanato marca Castel, modelo Antartika, color gris, en placas de 60x60cm
6	Inicial: Firme de concreto F'c= 100kg/cm2 de 10 cm de espesor Intermedio: Pegado con pegado con pegaporcelanato marca Niasa. Final: Piso de porcelanato antiderrapante, modelo Antartika, color blanco, en placas de 60x60cm
7	Inicial: Firme de concreto F'c= 100kg/cm2 de 10 cm de espesor Intermedio: Capa de mortero autonivelante marca Weber de 15mm de espesor Final: Acabado fino, pulido.
8	Inicial: Firme de concreto F'c= 100kg/cm2 de 10 cm de espesor Intermedio: Pegado con pegamármol marca Crest, a hueso. Final: Placa de Mármol Monterrey, color beige, de 60x120cm acabado pulido brillante.
9	Inicial: Firme de concreto F'c= 100kg/cm2 de 10 cm de espesor Intermedio: Pegado con pegamármol marca Crest, a hueso. Final: Placa de Mármol Monterrey, color gris, de 60x120cm acabado pulido brillante.
10	Inicial: Firme de concreto F'c= 100kg/cm2 de 10 cm de espesor Intermedio: Placas de madera de Cedro de 4" de ancho por largo variable, colocadas sobre bastidor. Final: Capa de barniz brillante para exterior Marca Minwax, para protección de humedad.
11	Inicial: Firme de concreto F'c= 100kg/cm2 de 10 cm de espesor Intermedio: Pegado con pegado con pegaporcelanato marca Niasa. Final: Piso de porcelanato con antiderrapante, marca Castel, color blanco, en placas de 60x60cm
12	Inicial: Firme de concreto F'c= 100kg/cm2 de 10 cm de espesor Intermedio: Capa de pegamento U-7200 Marca Unimat Final: Piso para gimnasio marca Dinoflex, en rollo de 1 x 10 mts. de largo, s.m.a.
13	Inicial: Bastidor de PTR de 2" sobre Firme de concreto F'c= 100kg/cm2 de 10 cm de espesor Intermedio: Piso deck de madera Cumaru para exteriores Marca Deckora color marrón de 19mm de espesor ancho 110mm largo variable Final: Sellador a dos manos, Polydeck marca Comex.
14	Inicial: Firme de concreto F'c= 100kg/cm2 de 10 cm de espesor Intermedio: Pegado con pegamosako marca Veneziano Forte. Final: Lámina de mosaico Marca marca Vetro Venezia línea Esencial, Azul 03
15	Inicial: Firme de concreto F'c= 100kg/cm2 de 10 cm de espesor Intermedio: Pegado con pegamármol marca Crest, a hueso. Final: Placa de Mármol Monterrey, color gris antracita, de 60x120cm acabado pulido brillante.
16	Inicial: Firme de concreto F'c= 100kg/cm2 de 10 cm de espesor Intermedio: Pegado con pegamármol marca Crest, a hueso. Final: Placa de Mármol boticcinio, color beige, de 60x60cm acabado pulido brillante.



TOTAL DE ÁREAS:			
ÁREAS CONSTRUIDAS	m ²	ÁREAS LIBRES	m ²
Sólo	3,942.00	Área verde	17,481.00
Restaurante - Bar	478.00		
Administración	197.00		
Sala - Comedor	500.00		
Servicios	151.00		
Comunes	400.00		
TOTAL	4,168.00	TOTAL	17,481.00
TOTAL TERRENO	4,168.00		18,642.00

UBICACIÓN:
Av. Circunvalación 62915, Tequesquitengo, Municipio de Jajala de Juárez, Morelia, México.

PROYECTO:
HOTEL ECOTURÍSTICO PEUALI

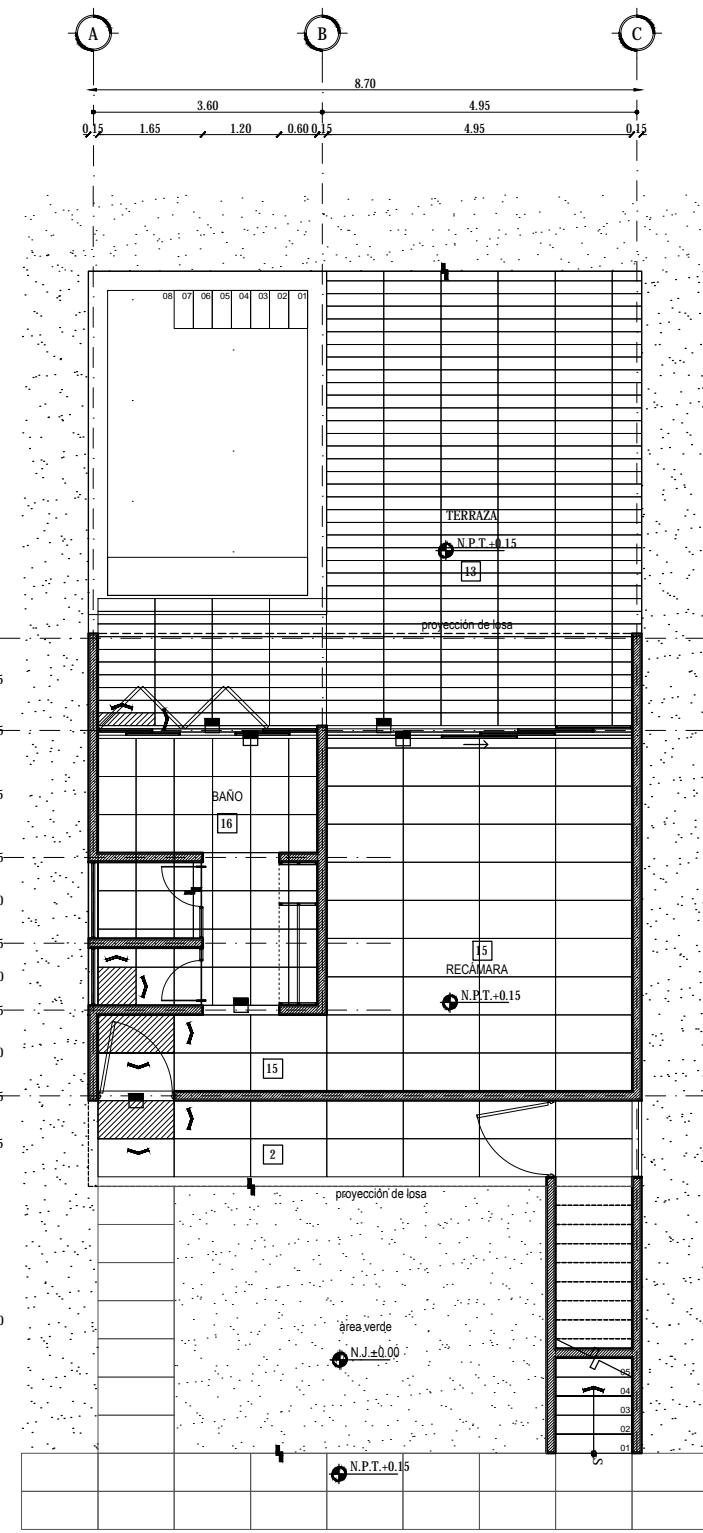
ALUMNO:
CINTHYA MORALES DÍAZ

TIPO DE PLANO:
CONSTRUCTIVOS
ACABADOS PISOS

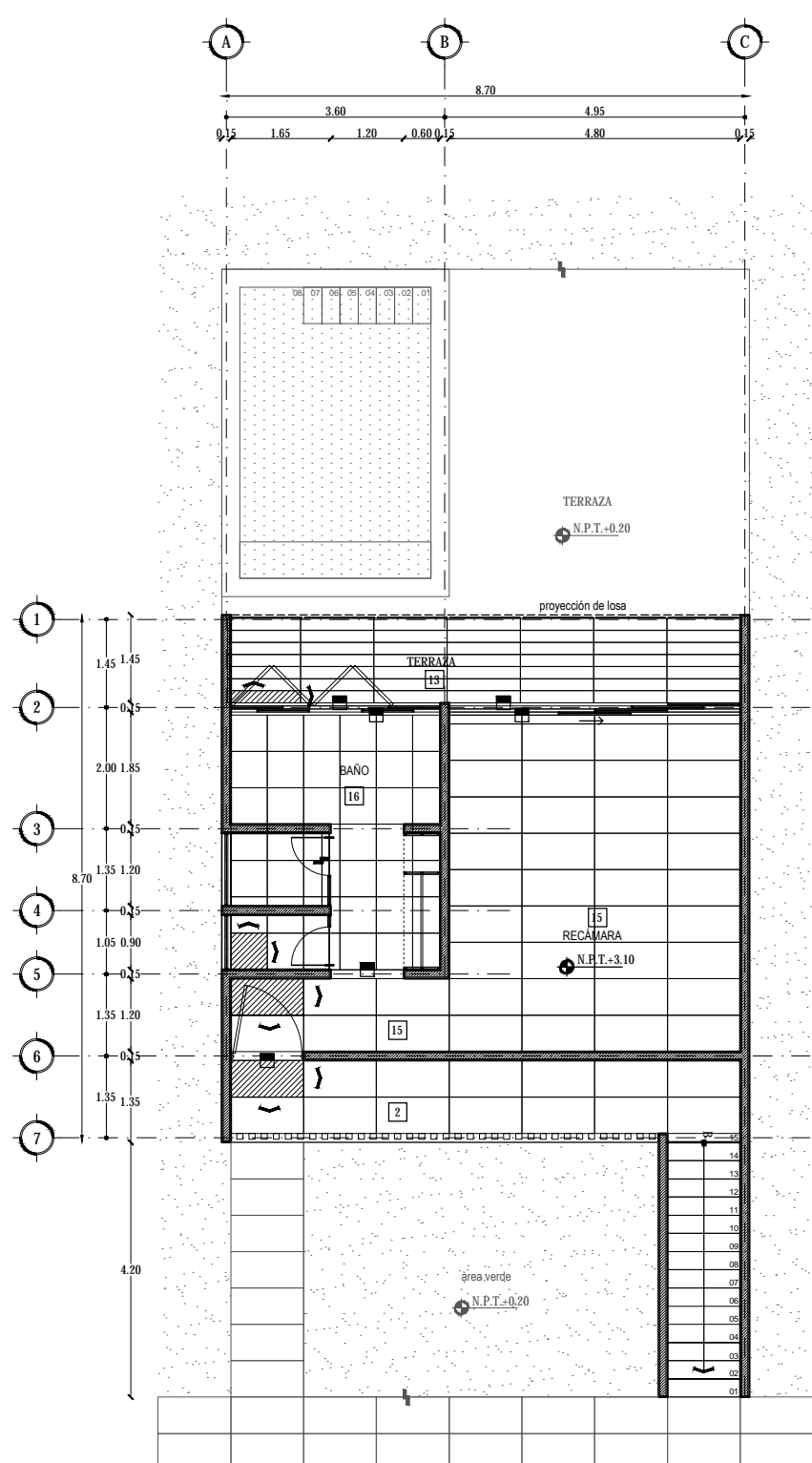
CONTENIDO:
PLANTAS
SUITE TIPO B

ASESORES:
DR. ARO. OSCAR A. ENRÍQUEZ DELGADO,
ARQ. J. EDUARDO SCHULTE GÓMEZ Y UGARTE,
ARQ. JAVIER SANCOSUÁN AGUILAR

ESCALA: 1:50
COTAS: METROS
FECHA: 10 / JUNIO / 2016
CLAVE: ACA-16

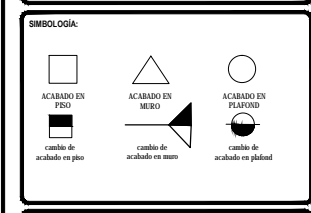
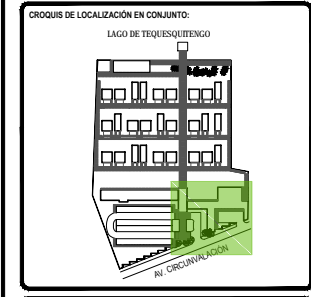
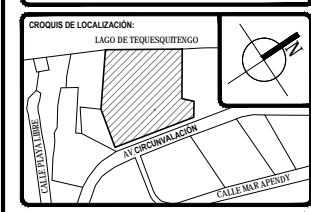


PLANTA BAJA



PLANTA ALTA

PISOS	
Clave	Descripción
1	Inicial: Terreno natural Intermedio: Asentado en cama de arena de 4cm de espesor, con una junta máxima de 5mm Final: Adoquín (adopasto) de 30x40 cm, marca Bloconsa.
2	Inicial: Firme de concreto F'c= 100kg/cm2 de 10 cm de espesor Intermedio: Pegado con mortero proporción 1:4 Final: Placas de recinto negro de 60x120cm
3	Inicial: Terreno natural Intermedio: Capa de tierra negra, adicionada con abono y nutrientes Final: Capa de vegetación
4	Inicial: Terreno natural Intermedio: Capa de tierra negra, adicionada con abono y nutrientes Final: Capa de pasto tipo alfombra (Axonopus appinis Chase)
5	Inicial: Firme de concreto F'c= 100kg/cm2 de 10 cm de espesor Intermedio: Pegado con pegado con pegaportelanato marca Niasa. Final: Piso de porcelanato marca Castel, modelo Antartika, color gris, en placas de 60x60cm
6	Inicial: Firme de concreto F'c= 100kg/cm2 de 10 cm de espesor Intermedio: Pegado con pegado con pegaportelanato marca Niasa. Final: Piso de porcelanato antideslizante, modelo Antartika, color blanco, en placas de 60x60cm
7	Inicial: Firme de concreto F'c= 100kg/cm2 de 10 cm de espesor Intermedio: Capa de mortero autonivelante marca Weber de 15mm de espesor Final: Acabado fino, pulido.
8	Inicial: Firme de concreto F'c= 100kg/cm2 de 10 cm de espesor Intermedio: Pegado con pegamármol marca Crest, a hueso. Final: Placa de Mármol Monterrey, color beige, de 60x120cm acabado pulido brillante.
9	Inicial: Firme de concreto F'c= 100kg/cm2 de 10 cm de espesor Intermedio: Pegado con pegamármol marca Crest, a hueso. Final: Placa de Mármol Monterrey, color gris, de 60x120cm acabado pulido brillante.
10	Inicial: Firme de concreto F'c= 100kg/cm2 de 10 cm de espesor Intermedio: Placas de madera de Cedro de 4" de ancho por largo variable, colocadas sobre bastión. Final: Capa de barniz brillante para exterior Marca Minwax, para protección de humedad.
11	Inicial: Firme de concreto F'c= 100kg/cm2 de 10 cm de espesor Intermedio: Pegado con pegado con pegaportelanato marca Niasa. Final: Piso de porcelanato con antideslizante, marca Castel, color blanco, en placas de 60x60cm
12	Inicial: Firme de concreto F'c= 100kg/cm2 de 10 cm de espesor Intermedio: Capa de pegamento U-7200 Marca Unimat Final: Piso para gimnasio marca Dinoflex, en rollo de 1 x 10 mts. de largo, s.m.a.
13	Inicial: Bastidor de PTR de 2" sobre Firme de concreto F'c= 100kg/cm2 de 10 cm de espesor Intermedio: Piso deck de madera Cumaru para exteriores Marca Deckora color marrón de 19mm de espesor ancho 110mm largo variable Final: Sellador a dos manos. Polydeck marca Comex.
14	Inicial: Firme de concreto F'c= 100kg/cm2 de 10 cm de espesor Intermedio: Pegado con pegamosaco marca Veneziano Forte. Final: Lámina de mosaico Marca marca Vetro Venezia línea Esencial, Azul 03
15	Inicial: Firme de concreto F'c= 100kg/cm2 de 10 cm de espesor Intermedio: Pegado con pegamármol marca Crest, a hueso. Final: Placa de Mármol Monterrey, color gris antracita, de 60x120cm acabado pulido brillante.
16	Inicial: Firme de concreto F'c= 100kg/cm2 de 10 cm de espesor Intermedio: Pegado con pegamármol marca Crest, a hueso. Final: Placa de Mármol boticcinio, color beige, de 60x60cm acabado pulido brillante.



TOTAL DE ÁREAS:

ÁREAS CONSTRUIDAS	m ²	ÁREAS LIBRES	m ²
Solera	3,362.00		
Restaurante - Bar	478.00	Área verde	12,481.00
Administración	187.00		
Ofic. Operativa	292.00		
Servicios	131.00		
Comedor	863.00		
TOTAL	4,393.00	TOTAL	12,481.00
TOTAL TERRENO			18,642.00

UBICACIÓN:
Av. Circunvalación 62915, Tequesquitengo, Municipio de Jajala de Juárez, Morelos, México.

PROYECTO:
HOTEL ECOTURÍSTICO PEUALI

ALUMNO:
CINTHYA MORALES DÍAZ

TIPO DE PLANO:
CONSTRUCTIVOS
ACABADOS PLAFONES

CONTENIDO:
PLANTA BAJA
ADMN, RESTAURANTE Y SERVICIOS

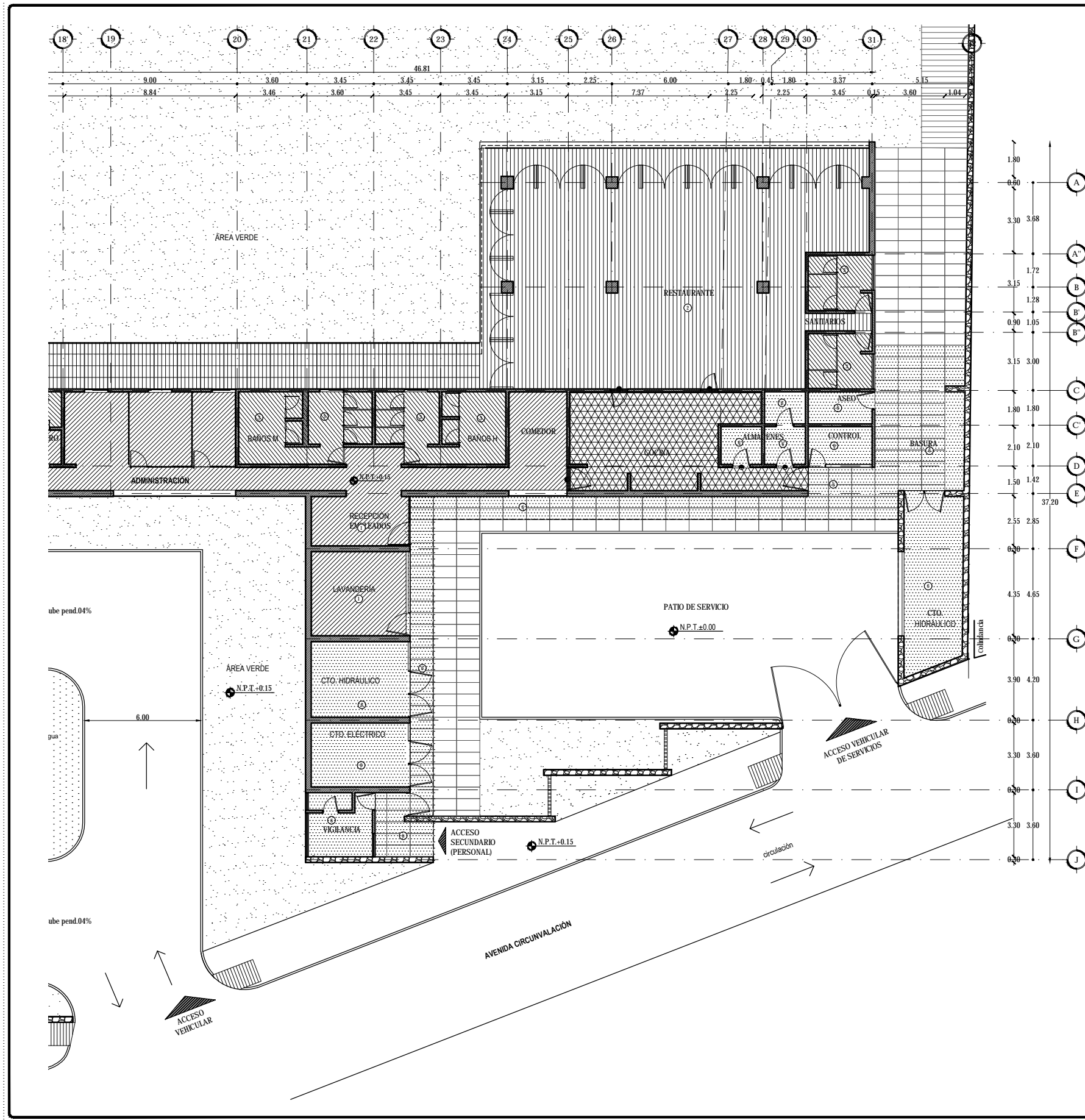
ASESORES:
DR. ARQ. OSCAR A. ENRIQUEZ DELGADO,
ARQ. J. EDUARDO SCHITTE GÓMEZ Y UGARTE,
ARQ. JAVIER SENSIBER AGUILAR.

ESCALA:
1:100

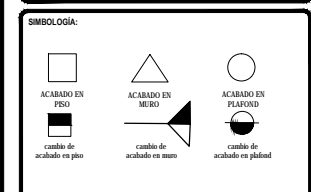
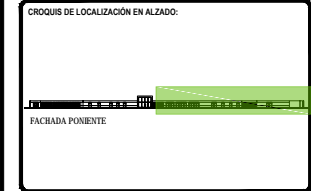
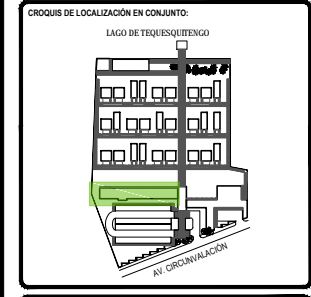
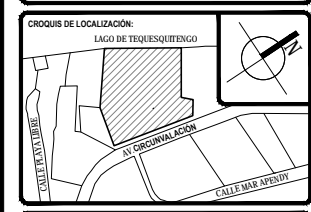
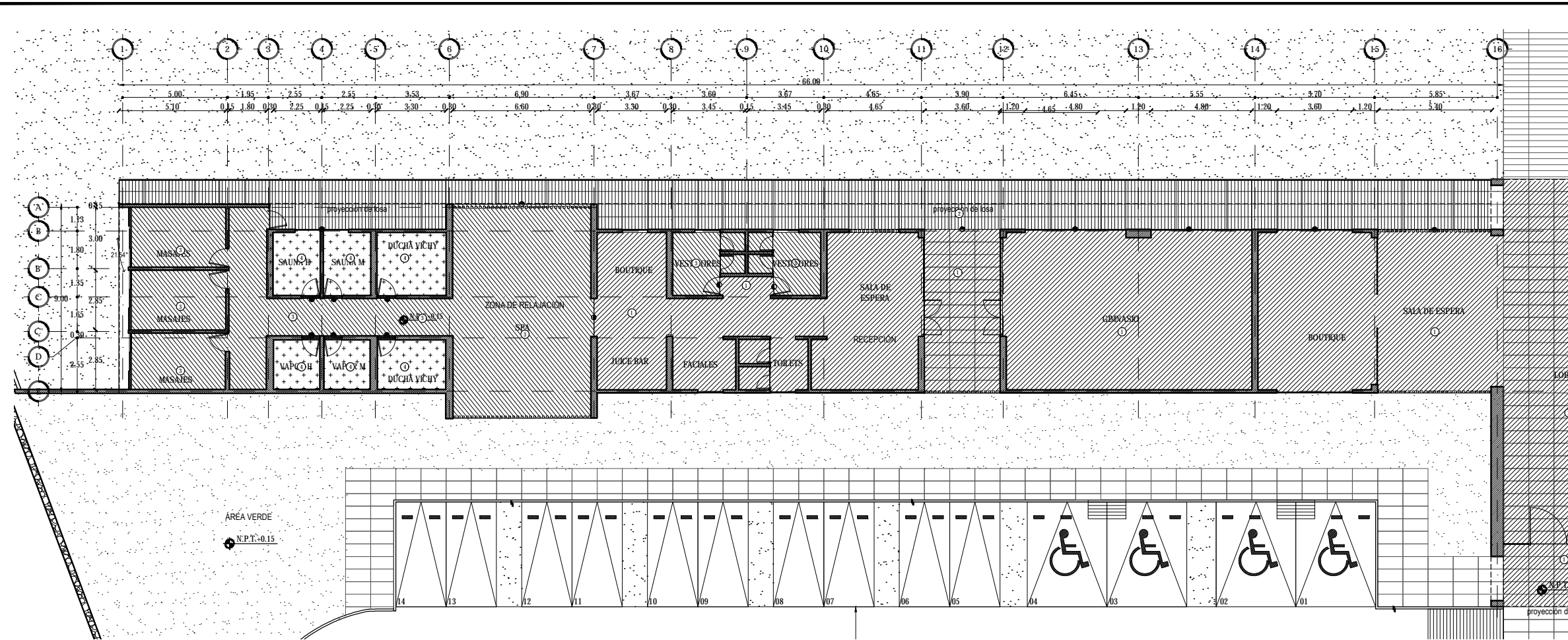
COTAS:
METROS

FECHA:
10 / JUNIO / 2016

CLAVE:
ACA-17



PLAFONES		
Clave	Descripción	Patrón
1	<p>Inical: Losa maciza de concreto armado $f'c=250\text{kg/cm}^2$ de 12cm. espesor.</p> <p>Intermedio: Falso plafón de panel de yeso de tablaroca de 127mm. de espesor de 1.22 x 2.44m. Marca Panel Rey. Junteado con cinta papel para refuerzo de uniones.</p> <p>Final: Pintura vinílica mate Mca. Comex ME 70 color blanco JS-02, ciliuida al 20% a dos manos.</p>	
2	<p>Inical: Losa maciza de concreto armado $f'c=250\text{kg/cm}^2$ de 12cm. espesor.</p> <p>Intermedio: Plafón lineal WoodWorks a base de placas de madera de bambú para exterior de 4" de ancho x largo variable, instaladas en Canaletas Lineales con clips de fábrica.</p> <p>Final: Retardador de fuego con acabado semi satinado.</p>	
3	<p>Inical: Losa maciza de concreto armado $f'c=250\text{kg/cm}^2$ de 12cm. espesor.</p> <p>Intermedio: Falso plafón de panel de Yeso Resistente a la Humedad de 127mm. de espesor de 1.22 x 2.44m. Marca Panel Rey. Junteado con cinta papel para refuerzo de uniones.</p> <p>Final: Pintura de esmalte Mca. Comex ME 70 color blanco SM-02, ciliuida al 20% a dos manos.</p>	
4	<p>Inical: Losa maciza de concreto armado $f'c=250\text{kg/cm}^2$ de 12cm. espesor.</p> <p>Intermedio: Plafón a base de placas de madera de cedro de 4" de ancho x largo variable, instaladas sobre bastidor.</p> <p>Final: Capa de barniz brillante Mca. Minwax para protección de humedad acabado semisatinado.</p>	
5	<p>Inical: Losa maciza de concreto armado $f'c=250\text{kg/cm}^2$ de 12cm. espesor.</p> <p>Intermedio: Falso plafón de panel de Yeso Resistente al Fuego de 127mm. de espesor de 1.22 x 2.44m. Marca Panel Rey. Junteado con cinta papel para refuerzo de uniones.</p> <p>Final: Pintura de esmalte Mca. Comex ME 70 color blanco SM-02, ciliuida al 20% a dos manos.</p>	
5	<p>Inical: Losa maciza de concreto armado $f'c=250\text{kg/cm}^2$ de 12cm. espesor.</p> <p>Intermedio:</p> <p>Final: Losa maciza de concreto armado $f'c=250\text{kg/cm}^2$ de 12cm. espesor.</p>	
	Plafón de madera. Ver detalles en carpintería.	
	Indica capillo luminoso.	
	Cambio de material en plafón.	



TOTAL DE ÁREAS:	
ÁREAS CONSTRUIDAS	ÁREAS LIBRES
m ²	m ²
Calles	3,922.00
Edificación - Base	476.00
Administración	197.00
Spa - Gimnasio	592.00
Spas	131.00
Comunes	483.00
TOTAL	6,181.00
TOTAL TERRENO	18,642.00

UBICACIÓN:
Av. Circunvalación 62915, Tequesquite, Municipio de Juchita de Juárez, Morelos, México.

PROYECTO:
HOTEL ECOTURÍSTICO PEUALI

ALUMNO:
CINTHYA MORALES DÍAZ

TIPO DE PLANO:
CONSTRUCTIVOS
ACABADOS PLAFONES

CONTENIDO:
PLANTA BAJA
SPA Y GIMNASIO

ASESORES:
DR. ARQ. OSCAR A. ENRIQUEZ DELGADO,
ARQ. J. EDUARDO SCHUTTE GÓMEZ Y UGARTE,
ARQ. JAVIER SENSIBAR AGUILAR.

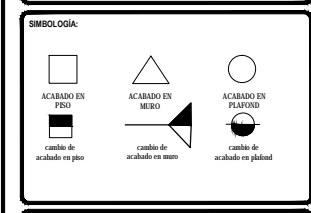
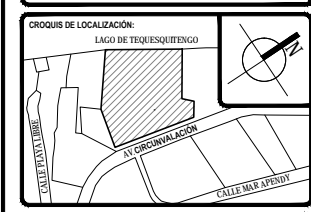
ESCALA:
1:100

COTAS:
METROS

FECHA:
10 / JUNIO / 2016

CLAVE:
ACA-18

PLAFONES		
Clave	Descripción	Patrón
1	Inical: Losa maciza de concreto armado $f_c=250\text{kg/cm}^2$ de 12cm. espesor. Intermedio: Falso plafón de panel de yeso de tablaroca de 127mm. de espesor de 1.22 x 2.44m. Marca Panel Rey. Junteado con cinta papel para refuerzo de uniones. Final: Pintura vinilica mate Mca. Comex ME 70 color blanco JS-02, ciliada al 20% a dos manos.	
2	Inical: Losa maciza de concreto armado $f_c=250\text{kg/cm}^2$ de 12cm. espesor. Intermedio: Plafón lineal WoodWorks a base de placas de madera de bambú para exterior de 4" de ancho x largo variable, instaladas en Canales Lineales con clips de fábrica. Final: Retardador de fuego con acabado semi satinado.	
3	Inical: Losa maciza de concreto armado $f_c=250\text{kg/cm}^2$ de 12cm. espesor. Intermedio: Falso plafón de panel de Yeso Resistente a la Humedad de 127mm. de espesor de 1.22 x 2.44m. Marca Panel Rey. Junteado con cinta papel para refuerzo de uniones. Final: Pintura de esmalte Mca. Comex ME 70 color blanco SM-02, ciliada al 20% a dos manos.	
4	Inical: Losa maciza de concreto armado $f_c=250\text{kg/cm}^2$ de 12cm. espesor. Intermedio: Plafón a base de placas de madera de cedro de 4" de ancho x largo variable, instaladas sobre basidor. Final: Capa de barniz brillante Mca. Minwax para protección de humedad acabado semisatinado.	
5	Inical: Losa maciza de concreto armado $f_c=250\text{kg/cm}^2$ de 12cm. espesor. Intermedio: Falso plafón de panel de Yeso Resistente al Fuego de 127mm. de espesor de 1.22 x 2.44m. Marca Panel Rey. Junteado con cinta papel para refuerzo de uniones. Final: Pintura de esmalte Mca. Comex ME 70 color blanco SM-02, ciliada al 20% a dos manos.	
5	Inical: Losa maciza de concreto armado $f_c=250\text{kg/cm}^2$ de 12cm. espesor. Intermedio: Final: Losa maciza de concreto armado $f_c=250\text{kg/cm}^2$ de 12cm. espesor.	
	Plafón de madera. Ver detalles en carpintería.	
	Indica cajillo luminoso.	
	Cambio de material en plafón.	



TOTAL DE ÁREAS:		
ÁREAS CONSTRUIDAS	m ²	ÁREAS LIBRES
Solera	3,362.00	
Restaurante - Bar	478.00	Área verde
Administración	187.00	
Spa - Gimnasio	292.00	
Servicios	131.00	
Comedor	803.00	
TOTAL	4,303.00	TOTAL
TOTAL TERRENO		18,642.00

UBICACIÓN:
 Av. Circunvalación 62915. Tequesquitengo, Municipio de Jiquila de Juárez, Morelos, México.

PROYECTO:
HOTEL ECOTURÍSTICO PEUALI

ALUMNO:
 CINTHYA MORALES DÍAZ

TIPO DE PLANO:
 CONSTRUCTIVOS
 ACABADOS PLAFONES

CONTENIDO:
 PLANTAS
 SUITE TIPO A

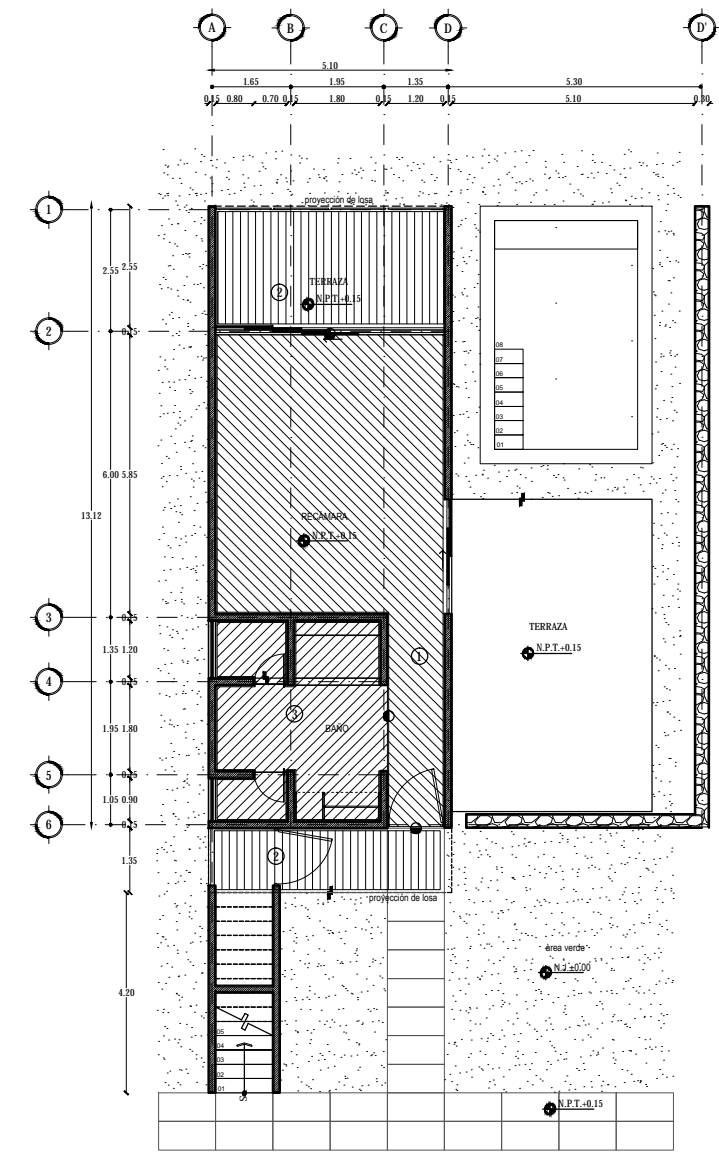
ASESORES:
 DR. ARQ. ÓSCAR A. ENRIQUEZ DELGADO,
 ARQ. J. EDUARDO SCHITTE GÓMEZ Y UGARTE,
 ARQ. JAVIER SENSIBEREN AGUILAR.

ESCALA:
 1:50

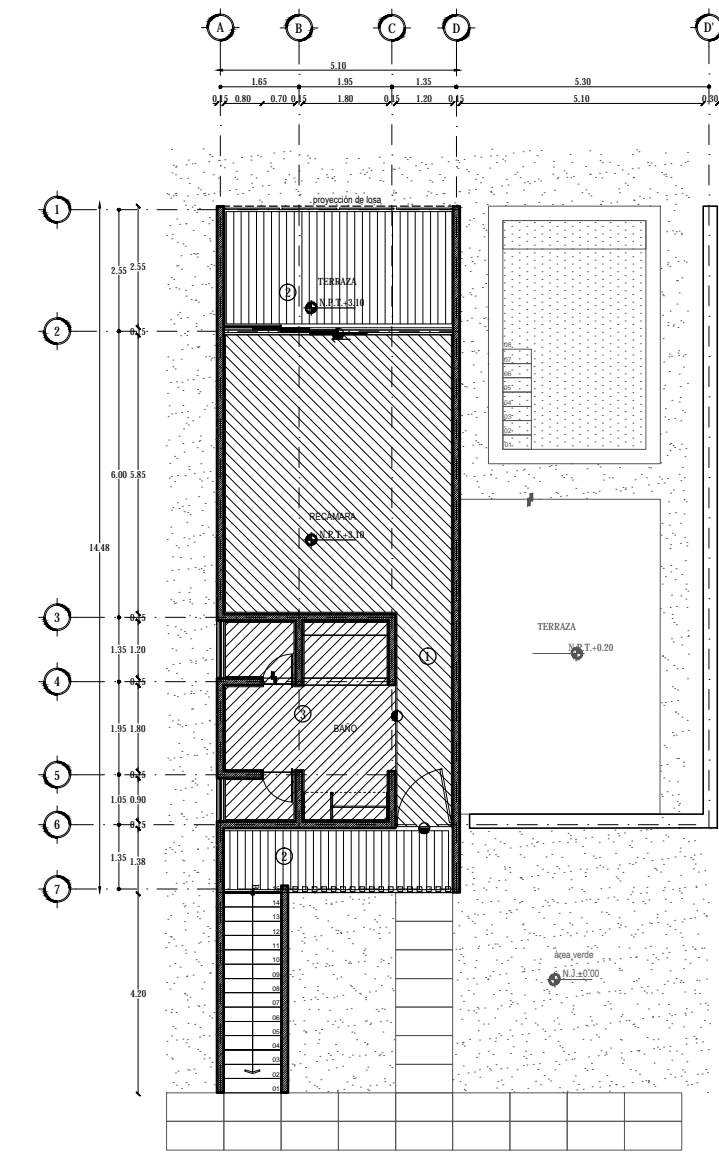
COTAS:
 METROS

FECHA:
 10 / JUNIO / 2016

CLAVE:
ACA-19

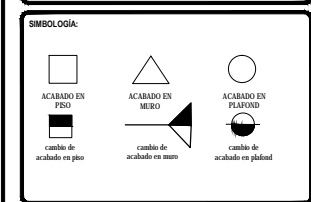
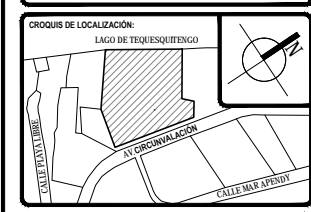


PLANTA A T I P O A



PLANTA A T I P O B

PLAFONES		
Clave	Descripción	Patrón
1	Inicial: Losa maciza de concreto armado $f'c=250\text{kg/cm}^2$ de 12cm. espesor. Intermedio: Falso plafón de panel de yeso de tablaroca de 127mm. de espesor de 1.22 x 2.44m. Marca Panel Rey. Junteado con cinta papel para refuerzo de uniones. Final: Pintura vinilica mate Mca. Comex ME 70 color blanco JS-02, ciluida al 20% a dos manos.	
2	Inicial: Losa maciza de concreto armado $f'c=250\text{kg/cm}^2$ de 12cm. espesor. Intermedio: Plafón lineal WoodWorks a base de placas de madera de bambú para exterior de 4" de ancho x largo variable. instaladas en Canaletas Lineales con clips de fábrica. Final: Retardador de fuego con acabado semi satinado.	
3	Inicial: Losa maciza de concreto armado $f'c=250\text{kg/cm}^2$ de 12cm. espesor. Intermedio: Falso plafón de panel de Yeso Resistente a la Humedad de 127mm. de espesor de 1.22 x 2.44m. Marca Panel Rey. Junteado con cinta papel para refuerzo de uniones. Final: Pintura de esmalte Mca. Comex ME 70 color blanco SM-02, ciluida al 20% a dos manos.	
4	Inicial: Losa maciza de concreto armado $f'c=250\text{kg/cm}^2$ de 12cm. espesor. Intermedio: Plafón a base de placas de madera de cedro de 4" de ancho x largo variable, instaladas sobre bastidor. Final: Capa de barniz brillante Mca.Minwax para protección de humedad acabado semisatinado.	
5	Inicial: Losa maciza de concreto armado $f'c=250\text{kg/cm}^2$ de 12cm. espesor. Intermedio: Falso plafón de panel de Yeso Resistente al Fuego de 127mm. de espesor de 1.22 x 2.44m. Marca Panel Rey. Junteado con cinta papel para refuerzo de uniones. Final: Pintura de esmalte Mca. Comex ME 70 color blanco SM-02, ciluida al 20% a dos manos.	
5	Inicial: Losa maciza de concreto armado $f'c=250\text{kg/cm}^2$ de 12cm. espesor. Intermedio: Final: Losa maciza de concreto armado $f'c=250\text{kg/cm}^2$ de 12cm. espesor.	
	Plafón de madera. Ver detalles en carpintería.	
	Indica cajillo luminoso.	
	Cambio de material en plafón.	



TOTAL DE ÁREAS:		
ÁREAS CONSTRUIDAS	m ²	ÁREAS LIBRES
Solera	3,842.00	
Restaurante - Bar	478.00	Área verde
Administración	187.00	
Sala - Comedor	292.00	
Servicios	131.00	
Comuna	863.00	
TOTAL	4,883.00	TOTAL
		12,481.00
TOTAL TERRENO		18,642.00

UBICACIÓN:
 Av. Circunvalación 62915, Tequesquitengo, Municipio de Jajala de Juárez, Morelos, México.

PROYECTO:
HOTEL ECOTURÍSTICO PEUALI

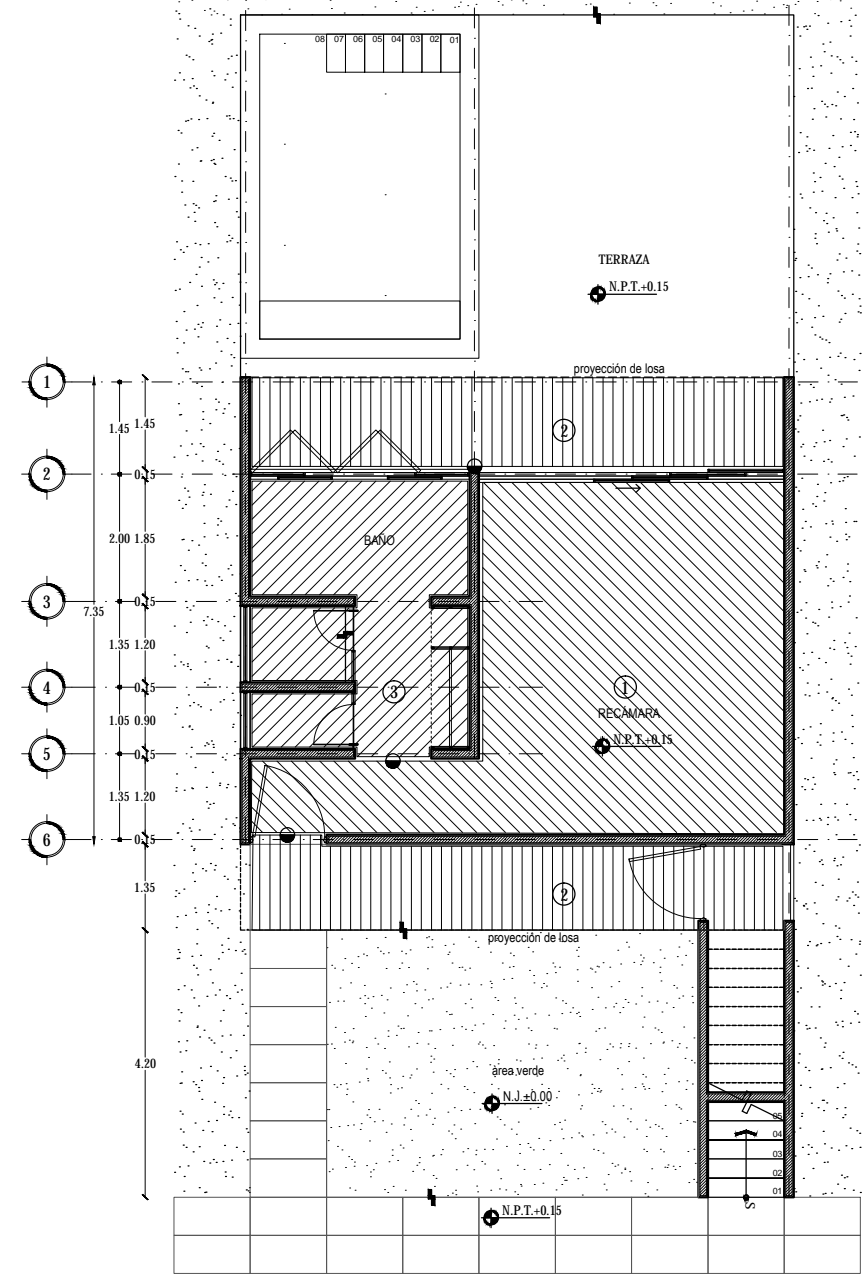
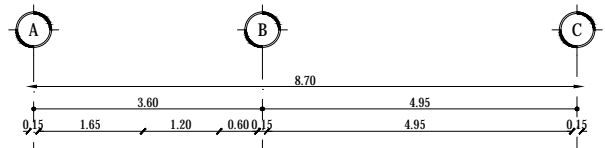
ALUMNO:
 CINTHYA MORALES DÍAZ

TIPO DE PLANO:
 CONSTRUCTIVOS
 ACABADOS PLAFONES

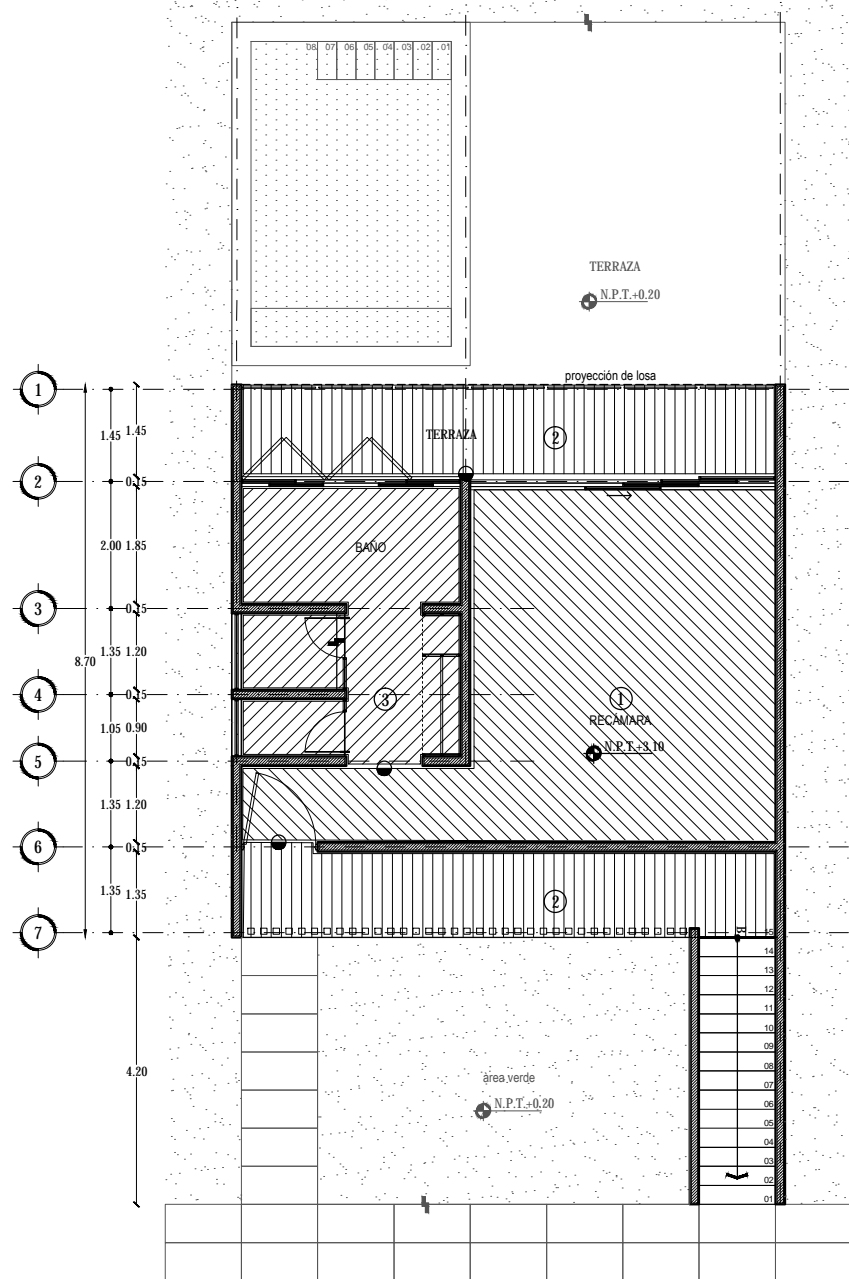
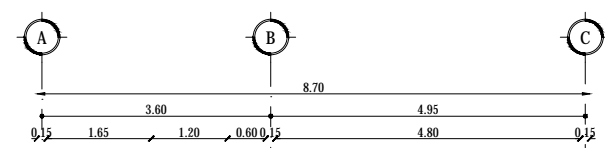
CONTENIDO:
 PLANTAS
 SUITE TIPO B

ASESORES:
 DR. ARQ. OSCAR A. ENRIQUEZ DELGADO,
 ARQ. J. EDUARDO SCHITTE GÓMEZ Y UGARTE,
 ARQ. JAVIER SENSIBER AGUILAR.

ESCALA: 1:50
 CLAVE: ACA-20
 COTAS: METROS
 FECHA: 10 / JUNIO / 2016

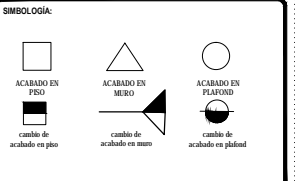
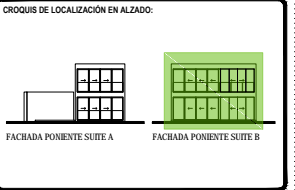
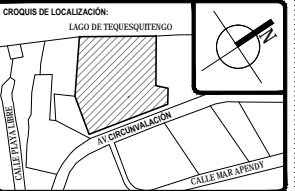


PLANTA BAJA



PLANTA ALTA

PLAFONES		
Clave	Descripción	Patrón
1	Inical: Losa maciza de concreto armado f'c=250kg/cm2 de 12cm. espesor. Intermedio: Falso plafón de panel de yeso de tablaroca de 127mm. de espesor de 1.22 x 2.44m. Marca Panel Rey. Junteado con cinta papel para refuerzo de uniones. Final: Pintura vinilica mate Mca. Comex ME 70 color blanco JS-02, ciluida al 20% a dos manos.	
2	Inical: Losa maciza de concreto armado f'c=250kg/cm2 de 12cm. espesor. Intermedio: Plafón lineal WoodWorks a base de placas de madera de bambú para exterior de 4" de ancho x largo variable, instaladas en Canales Lineales con clips de fábrica. Final: Retardador de fuego con acabado semi satinado.	
3	Inical: Losa maciza de concreto armado f'c=250kg/cm2 de 12cm. espesor. Intermedio: Falso plafón de panel de Yeso Resistente al Fuego de 127mm. de espesor de 1.22 x 2.44m. Marca Panel Rey. Junteado con cinta papel para refuerzo de uniones. Final: Pintura de esmalte Mca. Comex ME 70 color blanco SM-02, ciluida al 20% a dos manos.	
4	Inical: Losa maciza de concreto armado f'c=250kg/cm2 de 12cm. espesor. Intermedio: Plafón a base de placas de madera de cedro de 4" de ancho x largo variable, instaladas sobre bastidor. Final: Capa de barniz brillante Mca. Minwax para protección de humedad acabado semisatinado.	
5	Inical: Losa maciza de concreto armado f'c=250kg/cm2 de 12cm. espesor. Intermedio: Falso plafón de panel de Yeso Resistente al Fuego de 127mm. de espesor de 1.22 x 2.44m. Marca Panel Rey. Junteado con cinta papel para refuerzo de uniones. Final: Pintura de esmalte Mca. Comex ME 70 color blanco SM-02, ciluida al 20% a dos manos.	
	Plafón de madera. Ver detalles en carpintería.	
	Indica capillo luminoso.	
	Cambio de material en plafón.	



TOTAL DE ÁREAS:

ÁREAS CONSTRUIDAS	m ²	ÁREAS LIBRES	m ²
Sobres	3362.00		
Restaurante - Bar	478.00	Área verde	12.481.00
Administración	197.00		
Spa - Gimnasio	292.00		
Servicios	131.00		
Comuna	863.00		
TOTAL	4.811.00	TOTAL	12.481.00
TOTAL TERRENO			18.642.00

UBICACIÓN:
Av. Circunvalación 62915. Tequesquitengo, Municipio de Jiquilá de Juárez, Morelos, México.

PROYECTO:
HOTEL ECOTURÍSTICO PEUALI

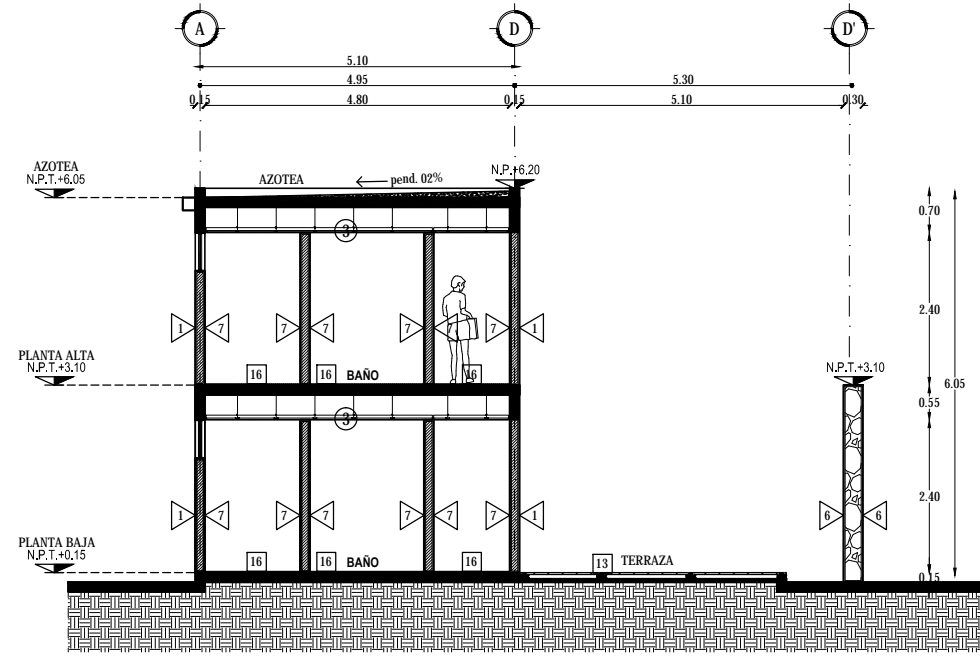
ALUMNO:
CINTHYA MORALES DÍAZ

TIPO DE PLANO:
CONSTRUCTIVOS
ACABADOS

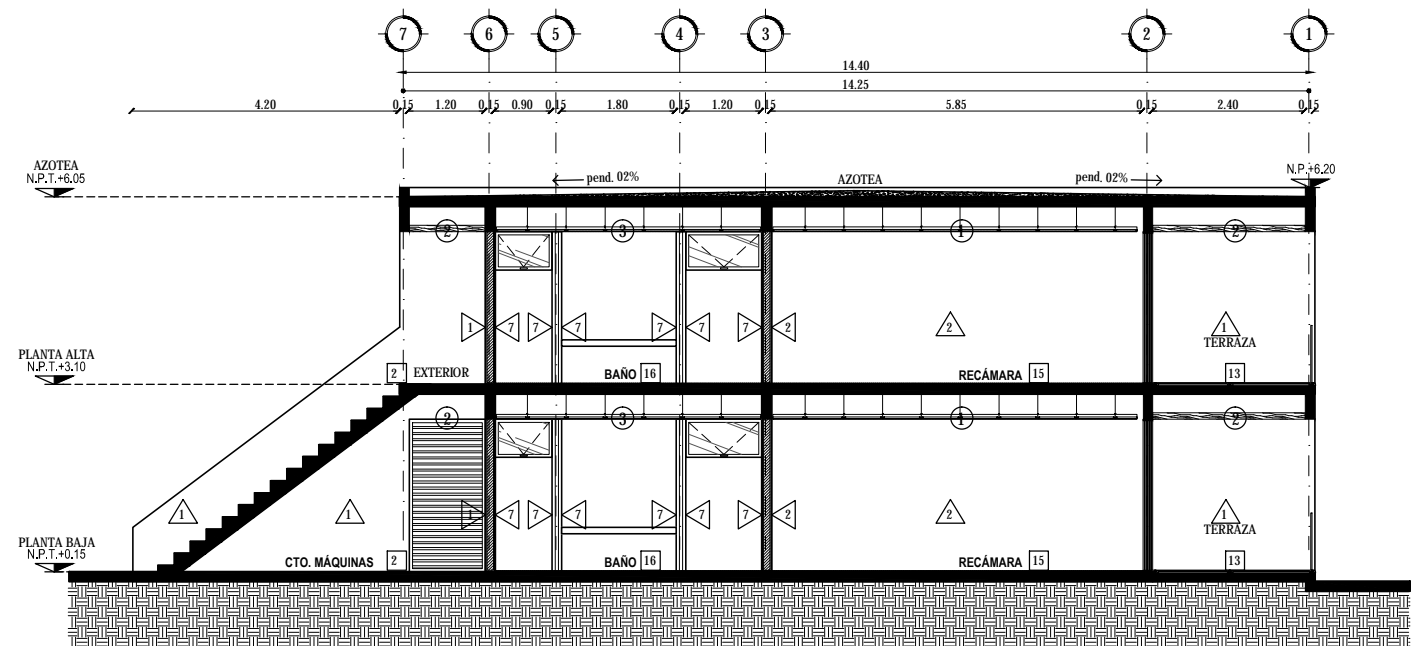
CONTENIDO:
CORTES
SUITE TIPO A

ASESORES:
DR. ARQ. OSCAR A. ENRIQUEZ DELGADO,
ARQ. J. EDUARDO SCHITTE GÓMEZ Y UGARTE,
ARQ. JAVIER SENDOYAN AGUILAR.

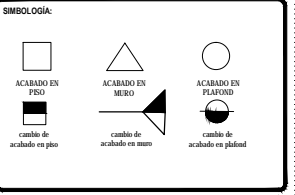
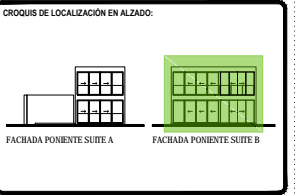
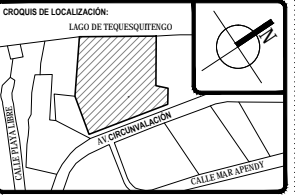
ESCALA: 1:50	CLAVE:
COTAS: METROS	ACA-21
FECHA: 10 / JUNIO / 2016	



CORTE A-A'



CORTE B-B'



TOTAL DE ÁREAS:

ÁREAS CONSTRUIDAS	m ²	ÁREAS LIBRES	m ²
Suelos	3342.00		
Restauración - Eas	478.00	Área verde	12.481.00
Administración	197.00		
Sign. Gráfica	292.00		
Servicios	131.00		
Comercio	803.00		
TOTAL	4.881.00	TOTAL	12.481.00
TOTAL TERRENO			18.642.00

UBICACIÓN:
Av. Circunvalación 62915. Tequesquitengo, Municipio de Jajalpa de Juárez, Morelos, México.

PROYECTO:
HOTEL ECOTURÍSTICO PEUALI

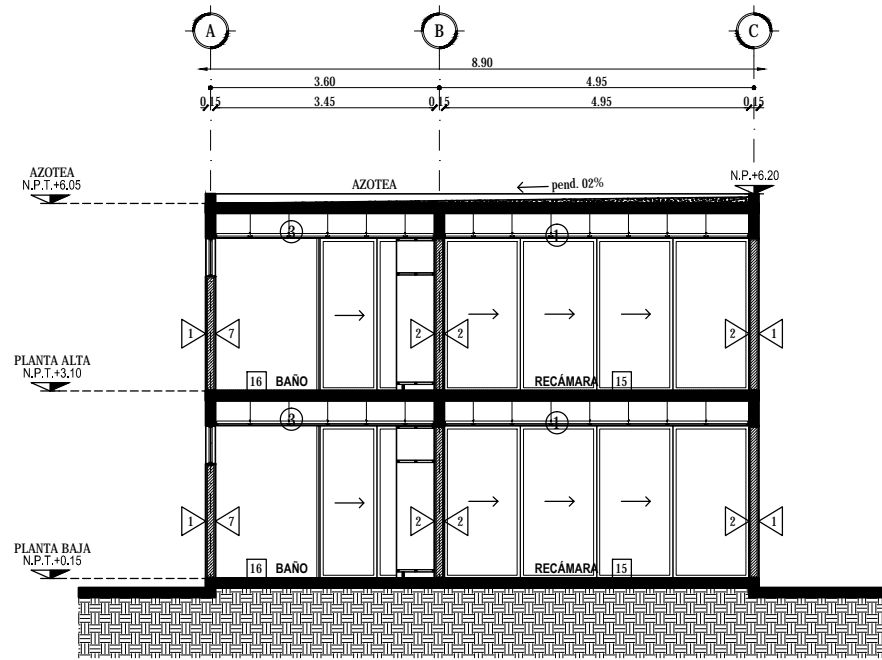
ALUMNO:
CINTHYA MORALES DÍAZ

TIPO DE PLANO:
CONSTRUCTIVOS
ACABADOS

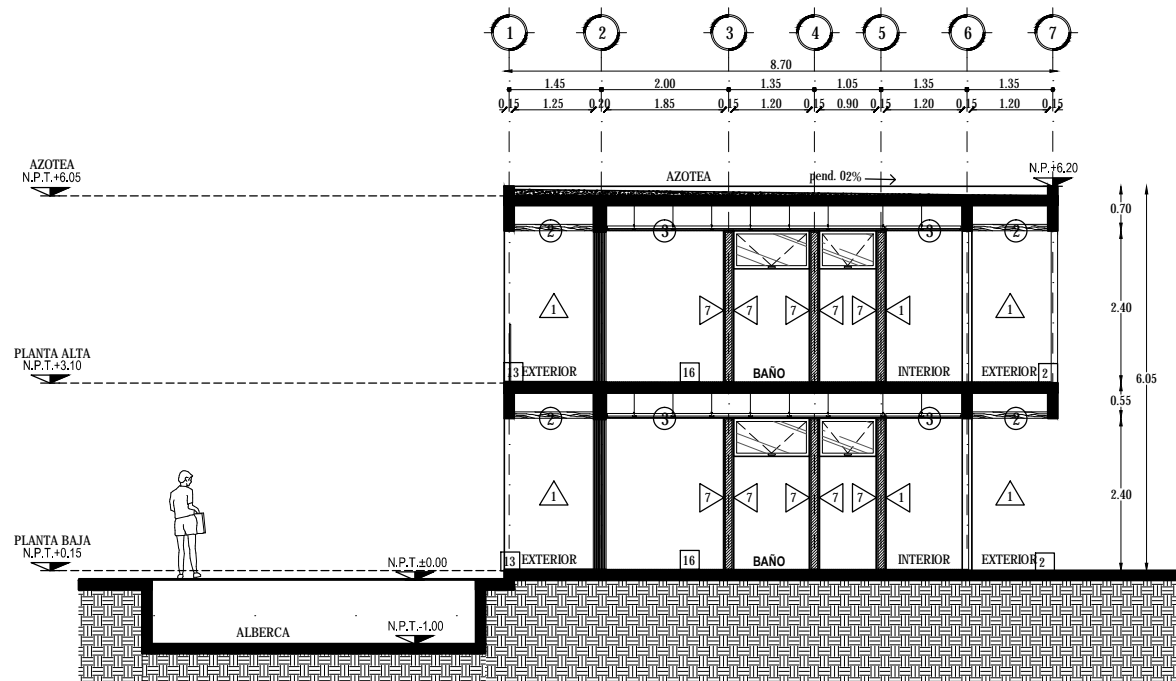
CONTENIDO:
CORTES
SUITE TIPO B

ASESORES:
DR. ARQ. OSCAR A. ENRIQUEZ DELGADO,
ARQ. J. EDUARDO SCHITTE GÓMEZ Y UGARTE,
ARQ. JAVIER SENSIDON AGUILAR.

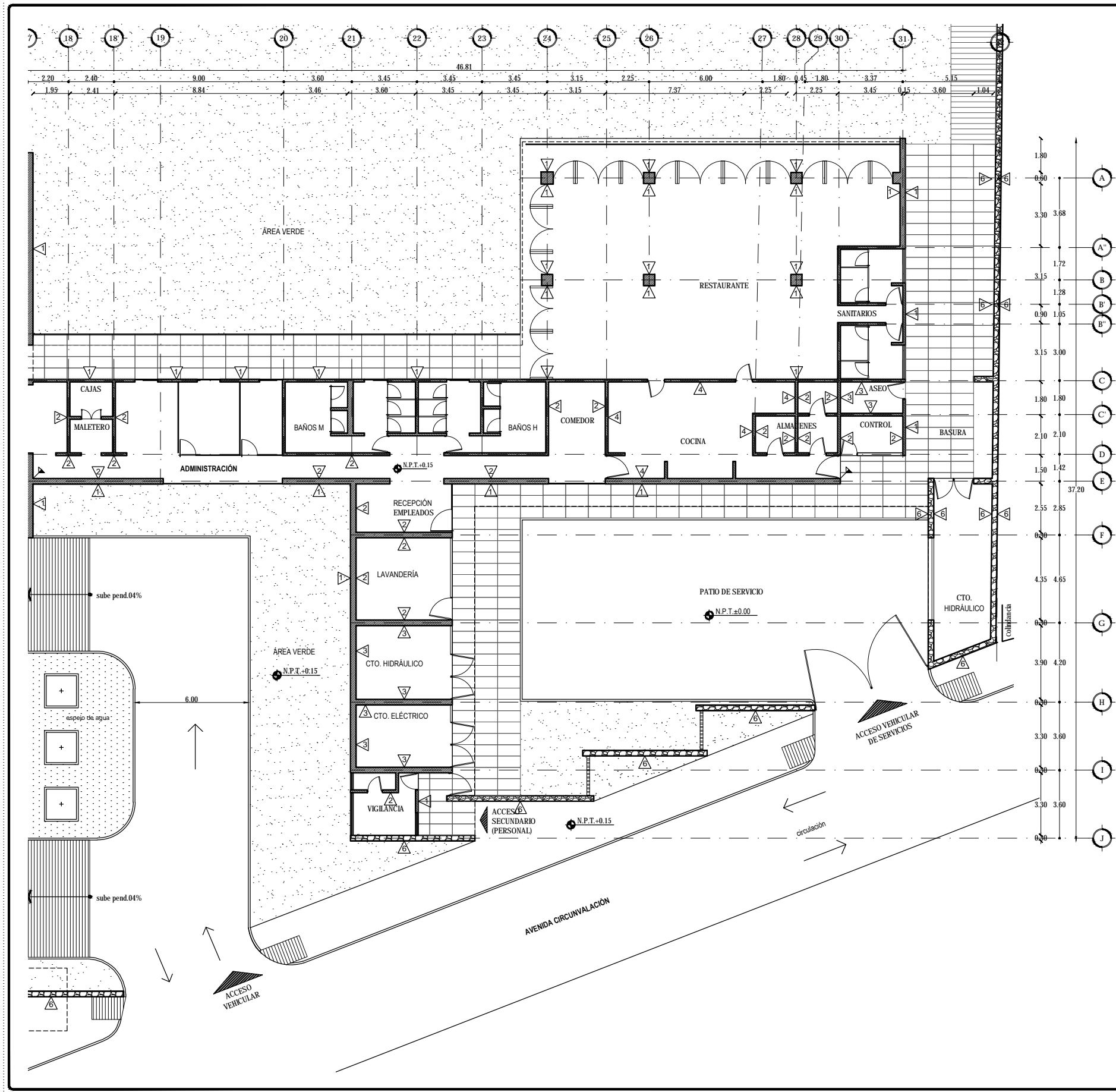
ESCALA: 1:50	CLAVE:
COTAS: METROS	ACA-22
FECHA: 10 / JUNIO / 2016	



CORTE A-A'



CORTE B-B'



MUROS	
Clave	Descripción
1	Inicial: Muro de tabique rojo recocido 7x14x28cm. Intermedio: Aplanado de cemento blanco y arena proporción 1:4. Final: Pintura vinílica color blanco modelo Vinimex marca Comex a dos manos.
2	Inicial: Muro de tabique rojo recocido 6x12x24cm. Intermedio: Aplanado yeso de 1cm. Final: Pintura vinílica color blanco modelo Vinimex marca Comex a dos manos.
3	Inicial: Muro de tabique rojo recocido 6x12x24cm. Intermedio: Final: Aplanado de mortero aparente.
4	Inicial: Muro de tabique rojo recocido 7x14x28cm. Intermedio: Pegado con pegado con pegaporce lanato marca Niasa. Final: Porce lanato antiderapante, modelo Casel, color blanco, en placas de 60x60cm
5	Inicial: Muro de tabique rojo recocido 7x14x28cm. Intermedio: Pegado con pegado con pegaporce lanato marca Niasa. Final: Porce lanato con antiderapante, marca Castel, color blanco, en placas de 60x60cm
6	Inicial: Piedra natural color negra, piezas de entre 20 y 30 cm. pegada a hueso con mortero, apoyadas en estructura de columnas de concreto armado.
7	Inicial: Muro de tabique rojo recocido 7x14x28cm. Intermedio: Pegado con pegamármol marca Crest, a hueso. Final: Placa de Mármol botocinilo, color beige, de 60x60cm acabado pulido brillante.
8	Inicial: Muro de tabique rojo recocido 7x14x28cm. Intermedio: Placas de madera de Cedro de 4" de ancho por largo variable., cobcadas sobre bastidor. Final: Capa de barniz brillante para exterior Marca Minwax, para protección de humedad.
9	
10	Inicial: Muro de tabique rojo recocido 7x14x28cm. Intermedio: Pegado con pegamosaico marca Veneziano Forte. Final: Lámina de mosaico Marca marca Vetro Venezia línea Esencial, Azul 03

UNIVERSIDAD NACIONAL AUTÓNOMA DE MÉXICO
FACULTAD DE ARQUITECTURA
TALLER JORGE GONZÁLEZ REYNA
SEMINARIO DE TITULACIÓN 2016-2

CROQUIS DE LOCALIZACIÓN:

CROQUIS DE LOCALIZACIÓN EN CONJUNTO:

CROQUIS DE LOCALIZACIÓN EN ALZADO:

SIMBOLOGÍA:

ACABADO EN PISO	ACABADO EN MURO	ACABADO EN PLAFÓN
cambio de acabado en piso	cambio de acabado en muro	cambio de acabado en plafón

TOTAL DE ÁREAS:

ÁREAS CONSTRUIDAS	m ²	ÁREAS LIBRES	m ²
Sobres	3,942.00		
Restaurante - Bar	478.00	Área verde	12,481.00
Admin. Operación	187.00		
Ofic. Operación	292.00		
Servicios	131.00		
Comedor	403.00		
TOTAL	4,433.00	TOTAL	12,481.00
TOTAL TERRENO			18,442.00

UBICACIÓN:
Av. Circunvalación 62915, Tequesquitengo, Municipio de Jiquila de Juárez, Morelos, México.

PROYECTO:
HOTEL ECOTURÍSTICO PEUALI

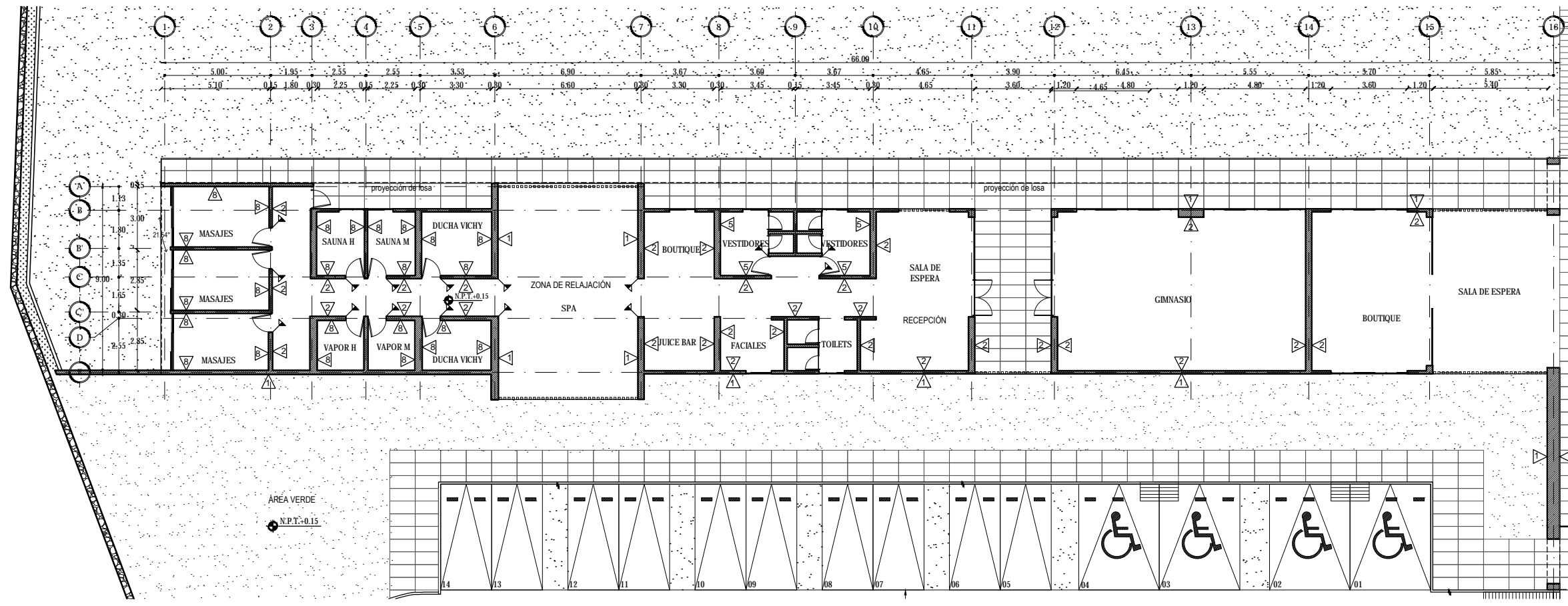
ALUMNO:
CINTHYA MORALES DÍAZ

TIPO DE PLANO:
CONSTRUCTIVOS
ACABADOS MUROS

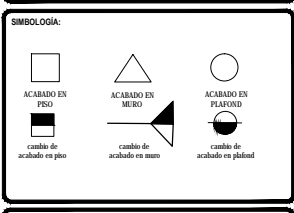
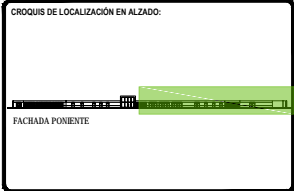
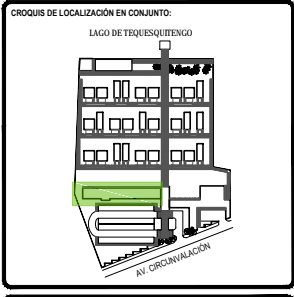
CONTENIDO:
PLANTA BAJA
ADMÓN, RESTAURANTE Y SERVICIOS

ASESORES:
DR. ARQ. OSCAR A. ENRIQUEZ DELGADO,
ARQ. J. EDUARDO SCHITTE GÓMEZ Y UGARTE,
ARQ. JAVIER SERRANO AGUILAR.

ESCALA: 1:100	CLAVE:
COTAS: METROS	ACA-01
FECHA: 10 / JUNIO / 2016	



ÁREA VERDE
N.P.T. = 0.15



TOTAL DE ÁREAS:			
ÁREAS CONSTRUIDAS	m ²	ÁREAS LIBRES	m ²
Salón	3,922.00		
Restaurante - Bar	476.00	Área verde	12,481.00
Administración	197.00		
Spa - Gimnasio	592.00		
Servicios	131.00		
Comunes	882.00		
TOTAL	6,180.00	TOTAL	12,481.00
TOTAL TERRENO			18,642.00

UBICACIÓN:
Av. Circunvalación 62915, Tequesquite, Municipio de Jojutla de Juárez, Morelos, México.

PROYECTO:
HOTEL ECOTURÍSTICO PEUALI

ALUMNO:
CINTHYA MORALES DÍAZ

TIPO DE PLANO:
CONSTRUCTIVOS
ACABADOS MUROS

CONTENIDO:
PLANTA BAJA
SPA Y GIMNASIO

ASESORES:
DR. ARQ. OSCAR A. ENRIQUEZ DELGADO,
ARQ. J. EDUARDO SCHUTTE GÓMEZ Y UGARTE,
ARQ. JAVIER SANCIBARRI AGUILAR.

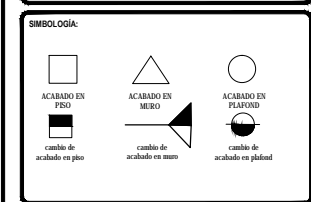
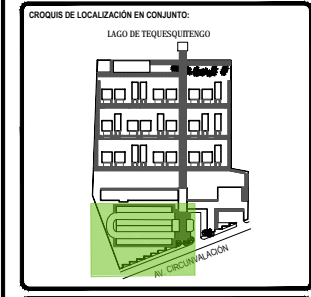
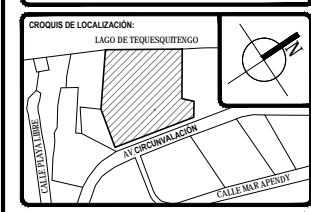
ESCALA:
1:100

COTAS:
METROS

FECHA:
10 / JUNIO / 2016

CLAVE:
ACA-02

MUROS	
Clave	Descripción
1	Inicial: Muro de tabique rojo recocido 7x14x28cm. Intermedio: Aplanado de cemento blanco y arena proporción 1:4. Final: Pintura vinílica color blanco modelo Vinimex marca Comex a dos manos.
2	Inicial: Muro de tabique rojo recocido 6x12x24cm. Intermedio: Aplanado yeso de 1cm. Final: Pintura vinílica color blanco modelo Vinimex marca Comex a dos manos.
3	Inicial: Muro de tabique rojo recocido 6x12x24cm. Intermedio: Final: Aplanado de mortero aparente.
4	Inicial: Muro de tabique rojo recocido 7x14x28cm. Intermedio: Pegado con pegado con pegaporcefanato marca Niasa. Final: Porcelanato antideslizante, modelo Casel, color blanco, en placas de 60x60cm
5	Inicial: Muro de tabique rojo recocido 7x14x28cm. Intermedio: Pegado con pegado con pegaporcefanato marca Niasa. Final: Porcelanato con antideslizante, marca Castel, color blanco, en placas de 60x60cm
6	Inicial: Piedra natural color negro, piezas de entre 20 y 30 cm, pegada a hueso con mortero, apoyadas en estructura de columnas de concreto armado.
7	Inicial: Muro de tabique rojo recocido 7x14x28cm. Intermedio: Pegado con pegamármol marca Crest, a hueso. Final: Placa de Mármol botocinio, color beige, de 60x60cm acabado pulido brillante.
8	Inicial: Muro de tabique rojo recocido 7x14x28cm. Intermedio: Placas de madera de Cedro de 4" de ancho por largo variable, colocadas sobre bastidor. Final: Capa de barniz brillante para exterior Marca Minwax, para protección de humedad.
9	
10	Inicial: Muro de tabique rojo recocido 7x14x28cm. Intermedio: Pegado con pegamosaico marca Veneziano Forte. Final: Lámina de mosaico Marca marca Vetro Venezia línea Esencial, Azul 03



TOTAL DE ÁREAS:

ÁREAS CONSTRUIDAS	m ²	ÁREAS LIBRES	m ²
Suelos	3,942.00		
Restauración - Eas	478.00	Área verde	12,481.00
Administración	187.00		
Sign. Gráfico	292.00		
Servicios	131.00		
Comercio	863.00		
TOTAL	4,981.00	TOTAL	12,481.00
TOTAL TERRENO			18,462.00

UBICACIÓN:
Av. Circunvalación 62915, Tequesquitengo, Municipio de Jajala de Juárez, Morelos, México.

PROYECTO:
HOTEL ECOTURÍSTICO PEUALI

ALUMNO:
CINTHYA MORALES DÍAZ

TIPO DE PLANO:
CONSTRUCTIVOS
ACABADOS MUROS

CONTENIDO:
PLANTA BAJA
ESTACIONAMIENTO

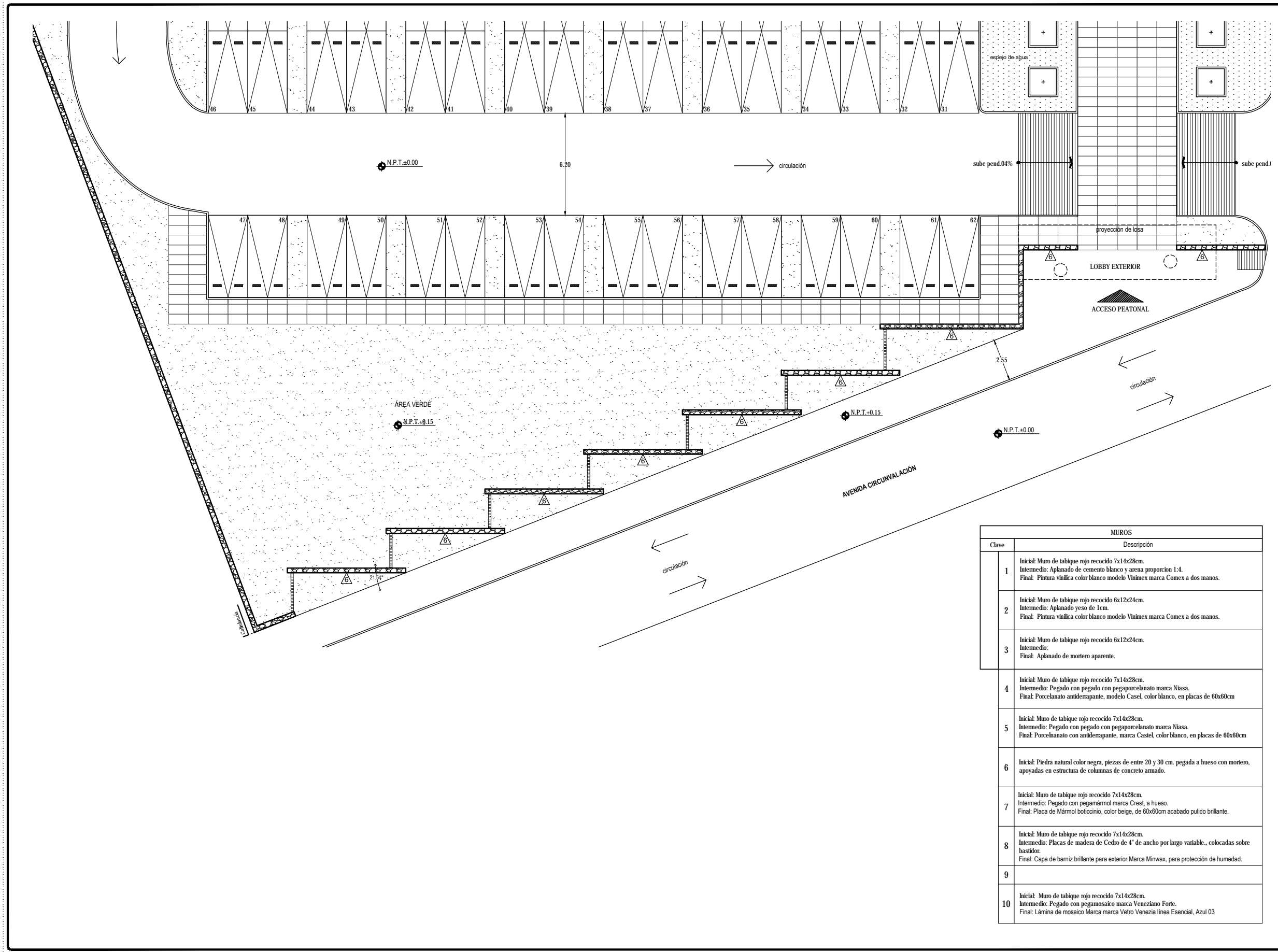
ASESORES:
DR. ARQ. OSCAR A. ENRIQUEZ DELGADO,
ARQ. J. EDUARDO SCHITTE GÓMEZ Y UGARTE,
ARQ. JAVIER SINDONAN AGUILAR.

ESCALA:
1:100

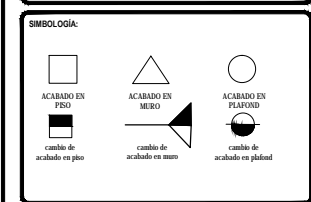
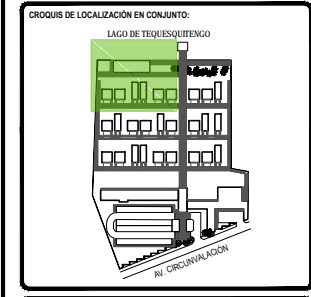
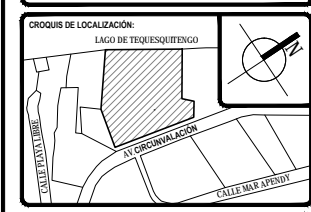
CLAVE:
ACA-03

COTAS:
METROS

FECHA:
10 / JUNIO / 2016



MUROS	
Clave	Descripción
1	Inicial: Muro de tabique rojo recocido 7x14x28cm. Intermedio: Aplanado de cemento blanco y arena proporción 1:4. Final: Pintura vinílica color blanco modelo Vinimex marca Comex a dos manos.
2	Inicial: Muro de tabique rojo recocido 6x12x24cm. Intermedio: Aplanado yeso de 1cm. Final: Pintura vinílica color blanco modelo Vinimex marca Comex a dos manos.
3	Inicial: Muro de tabique rojo recocido 6x12x24cm. Intermedio: Final: Aplanado de mortero aparente.
4	Inicial: Muro de tabique rojo recocido 7x14x28cm. Intermedio: Pegado con pegado con pegaporceanato marca Niasa. Final: Porceanato antiderapante, modelo Castel, color blanco, en placas de 60x60cm
5	Inicial: Muro de tabique rojo recocido 7x14x28cm. Intermedio: Pegado con pegado con pegaporceanato marca Niasa. Final: Porceanato con antiderapante, marca Castel, color blanco, en placas de 60x60cm
6	Inicial: Piedra natural color negra, piezas de entre 20 y 30 cm, pegada a hueso con mortero, apoyadas en estructura de columnas de concreto armado.
7	Inicial: Muro de tabique rojo recocido 7x14x28cm. Intermedio: Pegado con pegamármol marca Crest, a hueso. Final: Placa de Mármol boticinio, color beige, de 60x60cm acabado pulido brillante.
8	Inicial: Muro de tabique rojo recocido 7x14x28cm. Intermedio: Placas de madera de Cedro de 4" de ancho por largo variable, cobcadas sobre bastidor. Final: Capa de barniz brillante para exterior Marca Minwax, para protección de humedad.
9	
10	Inicial: Muro de tabique rojo recocido 7x14x28cm. Intermedio: Pegado con pegamosaico marca Veneziano Forte. Final: Lámina de mosaico Marca marca Vetro Venezia línea Esencial, Azul 03



TOTAL DE ÁREAS:

ÁREAS CONSTRUIDAS	m ²	ÁREAS LIBRES	m ²
Suelos	3342.00		
Restaurante - Bar	478.00	Área verde	12.481.00
Administración	187.00		
Spa - Gimnasio	292.00		
Servicios	131.00		
Comercio	863.00		
TOTAL	4.181.00	TOTAL	12.481.00
TOTAL TERRENO			18.642.00

UBICACIÓN:
Av. Circunvalación 62915. Tequesquitengo, Municipio de Jiquila de Juárez, Morelos, México.

PROYECTO:
HOTEL ECOTURÍSTICO PEUALI

ALUMNO:
CINTHYA MORALES DÍAZ

TIPO DE PLANO:
CONSTRUCTIVOS
ACABADOS MUROS

CONTENIDO:
PLANTA BAJA
BAR, ALBERCA Y ZONA DE CAMASTROS

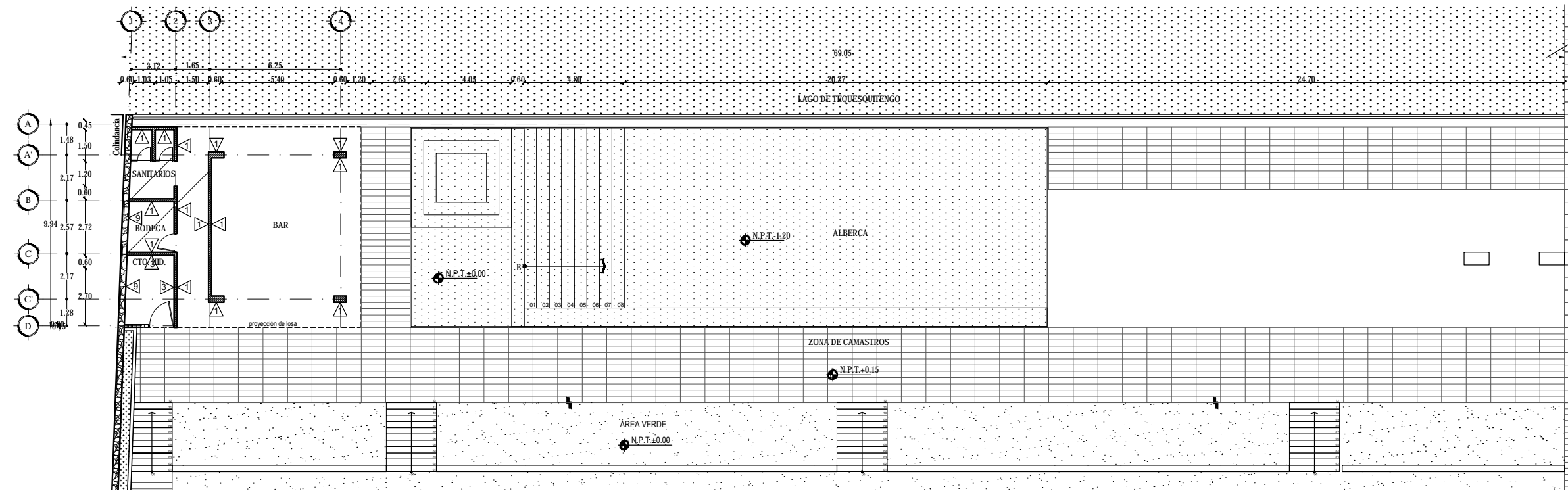
ASESORES:
DR. ARQ. ÓSCAR A. ENRIQUEZ DELGADO,
ARQ. J. EDUARDO SCHITTE GÓMEZ Y UGARTE,
ARQ. JAVIER SERRANO AGUILAR.

ESCALA:
1:100

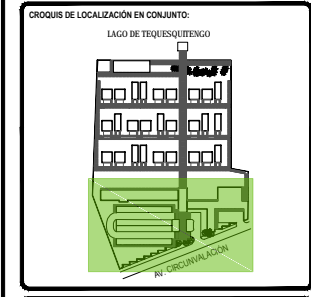
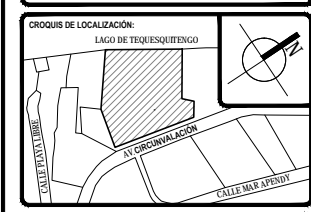
CLAVE:
ACA-04

COTAS:
METROS

FECHA:
10 / JUNIO / 2016



MUROS	
Clave	Descripción
1	Inicial: Muro de tabique rojo recocido 7x14x28cm. Intermedio: Aplanado de cemento blanco y arena proporción 1:4. Final: Pintura vinílica color blanco modelo Vinimex marca Comex a dos manos.
2	Inicial: Muro de tabique rojo recocido 6x12x24cm. Intermedio: Aplanado yeso de 1cm. Final: Pintura vinílica color blanco modelo Vinimex marca Comex a dos manos.
3	Inicial: Muro de tabique rojo recocido 6x12x24cm. Intermedio: Final: Aplanado de mortero aparente.
4	Inicial: Muro de tabique rojo recocido 7x14x28cm. Intermedio: Pegado con pegado con pegaporce lanato marca Niasa. Final: Porce lanato antiderapante, modelo Casel, color blanco, en placas de 60x60cm
5	Inicial: Muro de tabique rojo recocido 7x14x28cm. Intermedio: Pegado con pegado con pegaporce lanato marca Niasa. Final: Porce lanato con antiderapante, marca Castel, color blanco, en placas de 60x60cm
6	Inicial: Piedra natural color negra, piezas de entre 20 y 30 cm, pegada a hueso con mortero, apoyadas en estructura de columnas de concreto armado.
7	Inicial: Muro de tabique rojo recocido 7x14x28cm. Intermedio: Pegado con pegamármol marca Crest, a hueso. Final: Placa de Mármol boticinio, color beige, de 60x60cm acabado pulido brillante.
8	Inicial: Muro de tabique rojo recocido 7x14x28cm. Intermedio: Placas de madera de Cedro de 4" de ancho por largo variable, cobcadas sobre bastidor. Final: Capa de barniz brillante para exterior Marca Minwax, para protección de humedad.
9	
10	Inicial: Muro de tabique rojo recocido 7x14x28cm. Intermedio: Pegado con pegamosaico marca Veneziano Forte. Final: Lámina de mosaico Marca marca Vetro Venezia línea Esencial, Azul 03



SIMBOLOGÍA:

ACABADO EN PISO	ACABADO EN MURO	ACABADO EN PLAFÓN
cambio de acabado en piso	cambio de acabado en muro	cambio de acabado en plafón

TOTAL DE ÁREAS:

ÁREAS CONSTRUIDAS	m ²	ÁREAS LIBRES	m ²
Suelos	3,942.00		
Restauración - Bar	478.00	Área vacía	12,481.00
Administración	187.00		
Sign. Gráfica	292.00		
Servicios	131.00		
Comercio	863.00		
TOTAL	4,883.00	TOTAL	12,481.00
TOTAL TERRENO			18,642.00

UBICACIÓN:
 Av. Circunvalación 62915, Tequesquitengo, Municipio de Jajala de Juárez, Morelos, México.

PROYECTO:
HOTEL ECOTURÍSTICO PEUALI

ALUMNO:
 CINTHYA MORALES DÍAZ

TIPO DE PLANO:
 CONSTRUCTIVOS
 ACABADOS MUROS

CONTENIDO:
 FACHADAS
 EDIFICIO DE SERVICIOS

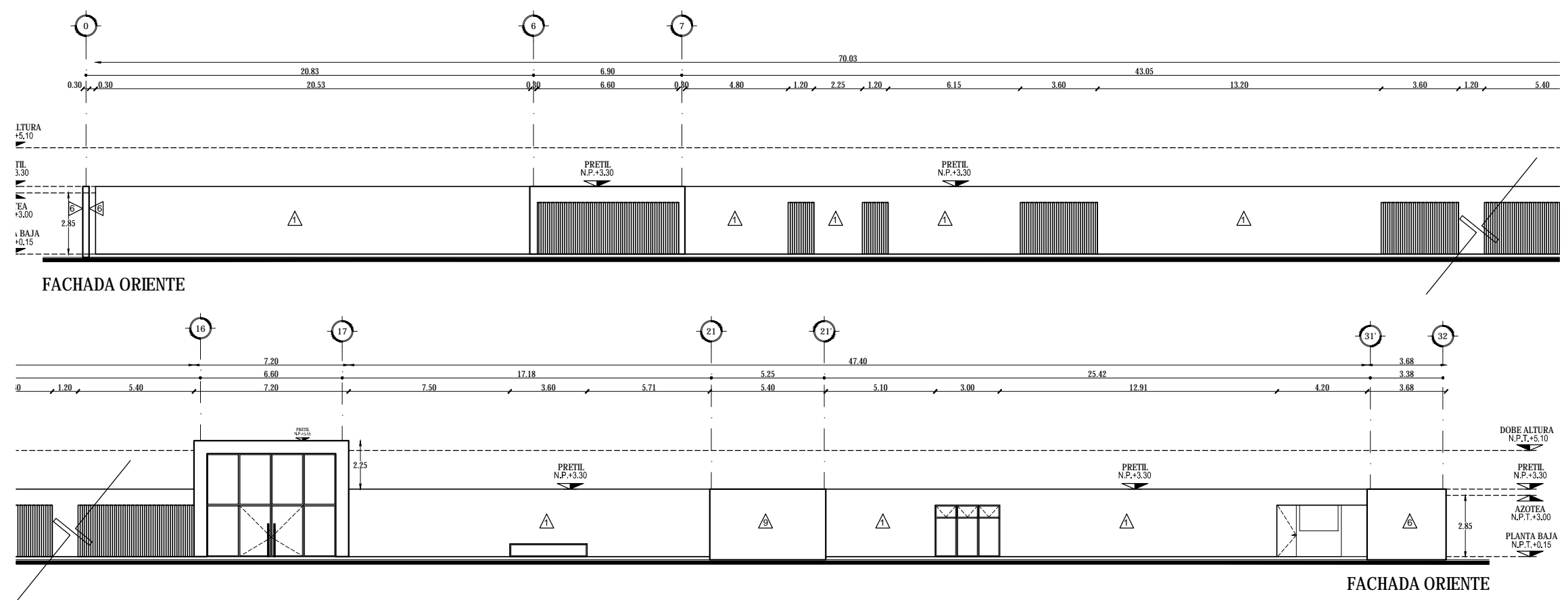
ASESORES:
 DR. ARQ. OSCAR A. ENRIQUEZ DELGADO,
 ARQ. J. EDUARDO SCHITTE GÓMEZ Y UGARTE,
 ARQ. JAVIER SERRANO AGUILAR.

ESCALA:
 1:100

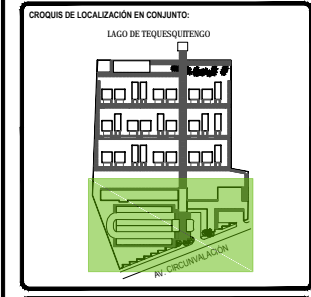
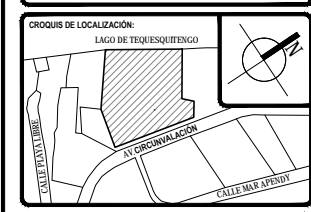
CLAVE:
ACA-05

COTAS:
 METROS

FECHA:
 10 / JUNIO / 2016



MUROS	
Clave	Descripción
1	Inicial: Muro de tabique rojo recocido 7x14x28cm. Intermedio: Aplanado de cemento blanco y arena proporción 1:4. Final: Pintura vinílica color blanco modelo Vinimex marca Comex a dos manos.
2	Inicial: Muro de tabique rojo recocido 6x12x24cm. Intermedio: Aplanado yeso de 1cm. Final: Pintura vinílica color blanco modelo Vinimex marca Comex a dos manos.
3	Inicial: Muro de tabique rojo recocido 6x12x24cm. Intermedio: Final: Aplanado de mortero aparente.
4	Inicial: Muro de tabique rojo recocido 7x14x28cm. Intermedio: Pegado con pegado con pegaporce lanato marca Niasa. Final: Porce lanato antiderapante, modelo Casel, color blanco, en placas de 60x60cm
5	Inicial: Muro de tabique rojo recocido 7x14x28cm. Intermedio: Pegado con pegado con pegaporce lanato marca Niasa. Final: Porce lanato con antiderapante, marca Castel, color blanco, en placas de 60x60cm
6	Inicial: Piedra natural color negra, piezas de entre 20 y 30 cm, pegada a hueso con mortero, apoyadas en estructura de columnas de concreto armado.
7	Inicial: Muro de tabique rojo recocido 7x14x28cm. Intermedio: Pegado con pegamármol marca Crest, a hueso. Final: Placa de Mármol boticinio, color beige, de 60x60cm acabado pulido brillante.
8	Inicial: Muro de tabique rojo recocido 7x14x28cm. Intermedio: Placas de madera de Cedro de 4" de ancho por largo variable, cobcadas sobre bastidor. Final: Capa de barniz brillante para exterior Marca Minwax, para protección de humedad.
9	
10	Inicial: Muro de tabique rojo recocido 7x14x28cm. Intermedio: Pegado con pegamosaico marca Veneziano Forte. Final: Lámina de mosaico Marca marca Vetro Venezia línea Esencial, Azul 03



SIMBOLOGÍA:

ACABADO EN PISO	ACABADO EN MURO	ACABADO EN PLAFÓN
cambio de acabado en piso	cambio de acabado en muro	cambio de acabado en plafón

TOTAL DE ÁREAS:

ÁREAS CONSTRUIDAS	m ²	ÁREAS LIBRES	m ²
Suelos	3342.00		
Restauración - Bar	478.00	Área verde	12.481.00
Administración	197.00		
Spa, Gimnasio	292.00		
Servicios	131.00		
Comercio	863.00		
TOTAL	4.181.00	TOTAL	12.481.00
TOTAL TERRENO			18.642.00

UBICACIÓN:
 Av. Circunvalación 62915, Tequesquitengo, Municipio de Jajala de Juárez, Morelos, México.

PROYECTO:
HOTEL ECOTURÍSTICO PEUALI

ALUMNO:
 CINTHYA MORALES DÍAZ

TIPO DE PLANO:
 CONSTRUCTIVOS
 ACABADOS MUROS

CONTENIDO:
 FACHADAS
 EDIFICIO DE SERVICIOS

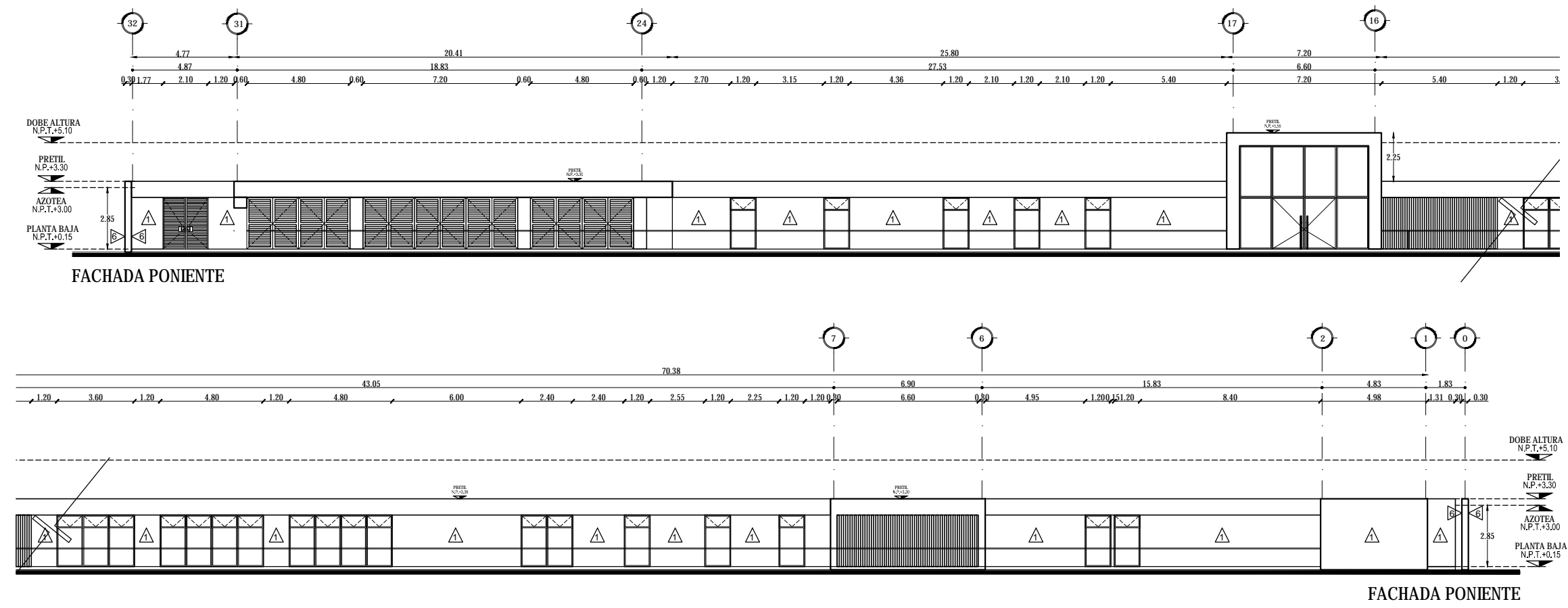
ASESORES:
 DR. ARQ. OSCAR A. ENRIQUEZ DELGADO,
 ARQ. J. EDUARDO SCHITTE GÓMEZ Y UGARTE,
 ARQ. JAVIER SERRANO AGUILAR.

ESCALA:
 1:100

CLAVE:
ACA-06

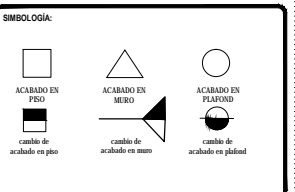
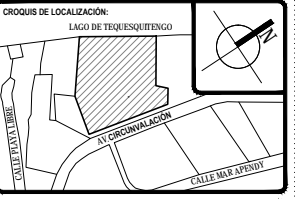
COTAS:
 METROS

FECHA:
 10 / JUNIO / 2016



MUROS

Clave	Descripción
1	Inicial: Muro de tabique rojo recocido 7x14x28cm. Intermedio: Aplanado de cemento blanco y arena proporción 1:4. Final: Pintura vinílica color blanco modelo Vinimex marca Comex a dos manos.
2	Inicial: Muro de tabique rojo recocido 6x12x24cm. Intermedio: Aplanado yeso de 1cm. Final: Pintura vinílica color blanco modelo Vinimex marca Comex a dos manos.
3	Inicial: Muro de tabique rojo recocido 6x12x24cm. Intermedio: Final: Aplanado de mortero aparente.
4	Inicial: Muro de tabique rojo recocido 7x14x28cm. Intermedio: Pegado con pegado con pegaporce lanato marca Niasa. Final: Porce lanato antiderapante, modelo Castel, color blanco, en placas de 60x60cm
5	Inicial: Muro de tabique rojo recocido 7x14x28cm. Intermedio: Pegado con pegado con pegaporce lanato marca Niasa. Final: Porce lanato con antiderapante, marca Castel, color blanco, en placas de 60x60cm
6	Inicial: Piedra natural color negra, piezas de entre 20 y 30 cm, pegada a hueso con mortero, apoyadas en estructura de columnas de concreto armado.
7	Inicial: Muro de tabique rojo recocido 7x14x28cm. Intermedio: Pegado con pegamármol marca Crest, a hueso. Final: Placa de Mármol boticinió, color beige, de 60x60cm acabado pulido brillante.
8	Inicial: Muro de tabique rojo recocido 7x14x28cm. Intermedio: Placas de madera de Cedro de 4" de ancho por largo variable, cobcadas sobre bastidor. Final: Capa de barniz brillante para exterior Marca Minwax, para protección de humedad.
9	
10	Inicial: Muro de tabique rojo recocido 7x14x28cm. Intermedio: Pegado con pegamosaico marca Veneziano Forte. Final: Lámina de mosaico Marca marca Vetro Venezia línea Esencial, Azul 03



TOTAL DE ÁREAS:		
ÁREAS CONSTRUIDAS	m ²	ÁREAS LIBRES
Solares	3,842.00	
Restaurante - Bar	478.00	Área verde
Administración	187.00	
Spa - Gimnasio	292.00	
Servicios	134.00	
Comedor	803.00	
TOTAL	4,816.00	TOTAL
TOTAL TERRENO		18,642.00

UBICACIÓN:
 Av. Circunvalación 62915, Tequesquitengo, Municipio de Juchitán de Juárez, Morelos, México.

PROYECTO:
HOTEL ECOTURÍSTICO PEUALI

ALUMNO:
 CINTHYA MORALES DÍAZ

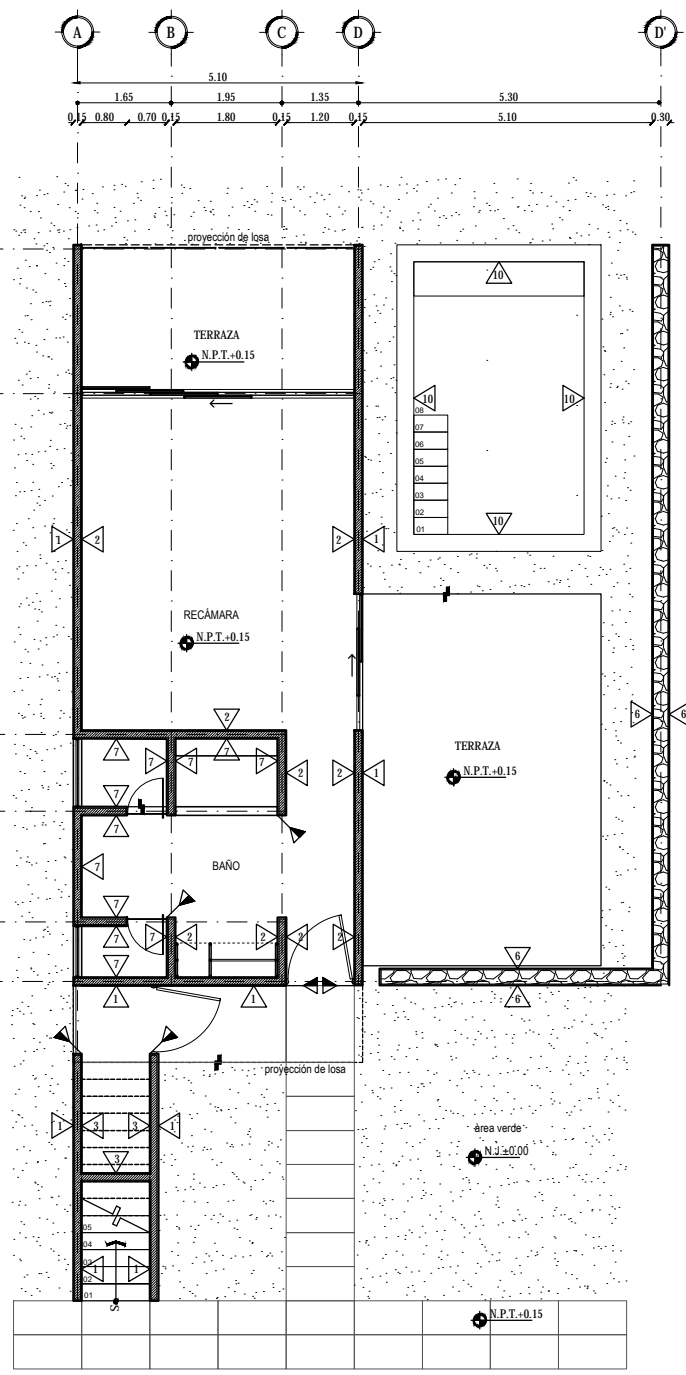
TIPO DE PLANO:
 CONSTRUCTIVOS
 ACABADOS MUROS

CONTENIDO:
 PLANTAS
 SUITE TIPO A

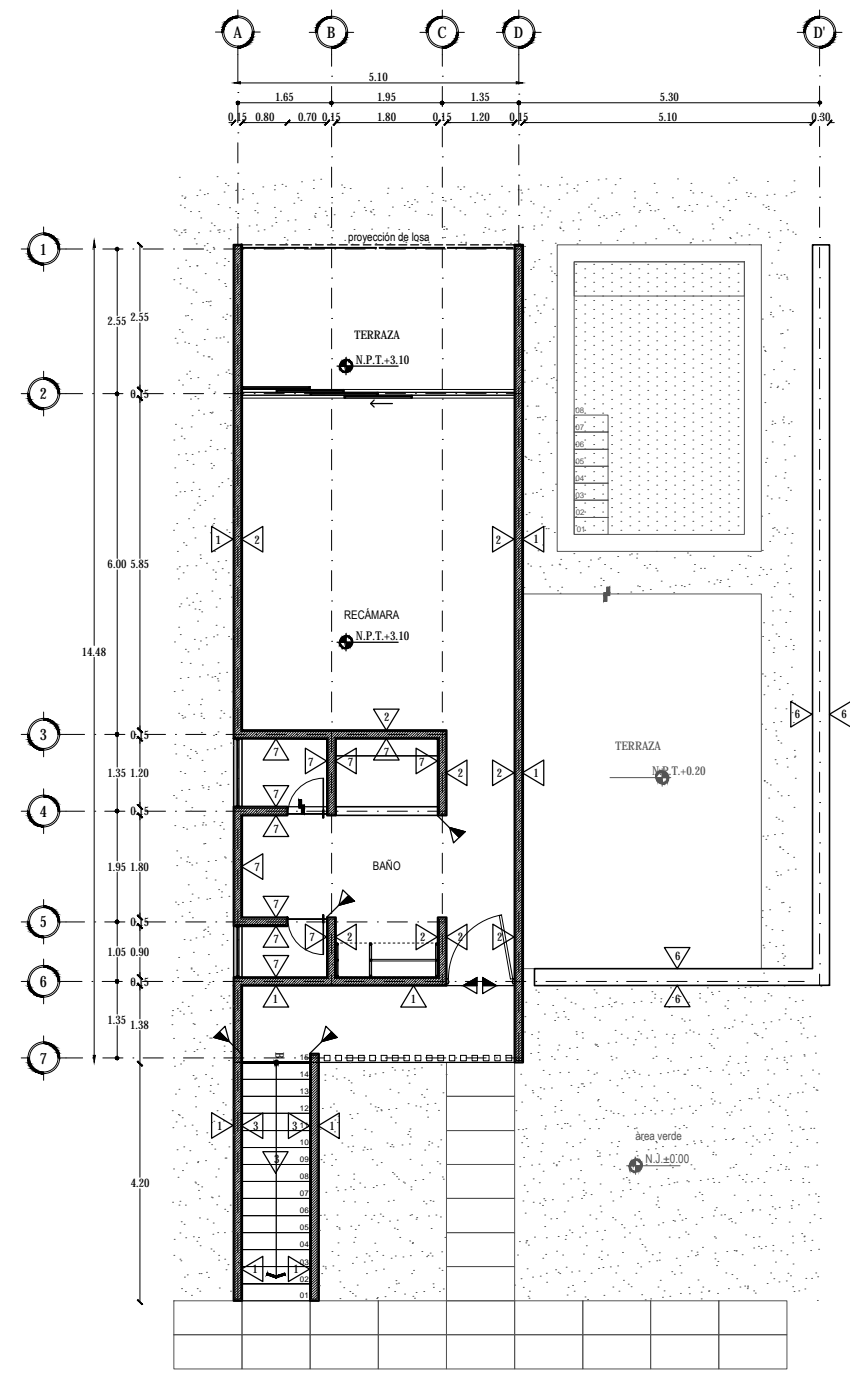
ASESORES:
 DR. ARQ. OSCAR A. ENRIQUEZ DELGADO,
 ARQ. J. EDUARDO SCHITTE GÓMEZ Y UGARTE,
 ARQ. JAVIER SENDOYAN AGUILAR.

ESCALA:
 1:50
 COTAS:
 METROS
 FECHA:
 10 / JUNIO / 2016

CLAVE:
ACA-07

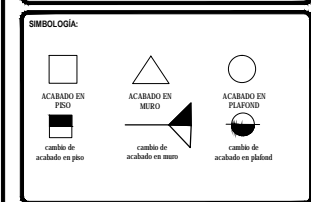
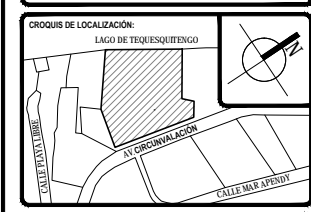


PLANTA BAJA



PLANTA ALTA

MUROS	
Clave	Descripción
1	Inicial: Muro de tabique rojo recocido 7x14x28cm. Intermedio: Aplanado de cemento blanco y arena proporción 1:4. Final: Pintura vinílica color blanco modelo Vinimex marca Comex a dos manos.
2	Inicial: Muro de tabique rojo recocido 6x12x24cm. Intermedio: Aplanado yeso de 1cm. Final: Pintura vinílica color blanco modelo Vinimex marca Comex a dos manos.
3	Inicial: Muro de tabique rojo recocido 6x12x24cm. Intermedio: Final: Aplanado de mortero aparente.
4	Inicial: Muro de tabique rojo recocido 7x14x28cm. Intermedio: Pegado con pegado con pegaporcelanato marca Niasa. Final: Porcelanato antiderrapante, modelo Castel, color blanco, en placas de 60x60cm
5	Inicial: Muro de tabique rojo recocido 7x14x28cm. Intermedio: Pegado con pegado con pegaporcelanato marca Niasa. Final: Porcelanato con antiderrapante, marca Castel, color blanco, en placas de 60x60cm
6	Inicial: Piedra natural color negra, piezas de entre 20 y 30 cm. pegada a hueso con mortero, apoyadas en estructura de columnas de concreto armado.
7	Inicial: Muro de tabique rojo recocido 7x14x28cm. Intermedio: Pegado con pegamármol marca Crest, a hueso. Final: Placa de Mármol boticiniño, color beige, de 60x60cm acabado pulido brillante.
8	Inicial: Muro de tabique rojo recocido 7x14x28cm. Intermedio: Placas de madera de Cedro de 4" de ancho por largo variable, cobcadas sobre bastidor. Final: Capa de barniz brillante para exterior Marca Minwax, para protección de humedad.
9	
10	Inicial: Muro de tabique rojo recocido 7x14x28cm. Intermedio: Pegado con pegamosaico marca Veneziano Forte. Final: Lámina de mosaico Marca marca Vetro Venezia línea Esencial, Azul 03



TOTAL DE ÁREAS:

ÁREAS CONSTRUIDAS	m ²	ÁREAS LIBRES	m ²
Suelos	3,362.00		
Restauración - Eas	478.00	Área vacía	12,481.00
Administración	197.00		
Sign. Gráfica	292.00		
Servicios	134.00		
Comercio	863.00		
TOTAL	4,316.00	TOTAL	12,481.00
TOTAL TERRENO			18,642.00

UBICACIÓN:
Av. Circunvalación 62915, Tequesquitengo, Municipio de Jiquila de Juárez, Morelos, México.

PROYECTO:
HOTEL ECOTURÍSTICO PEUALI

ALUMNO:
CINTHYA MORALES DÍAZ

TIPO DE PLANO:
CONSTRUCTIVOS
ALBAÑERÍAS

CONTENIDO:
FACHADAS
SUITE TIPO A

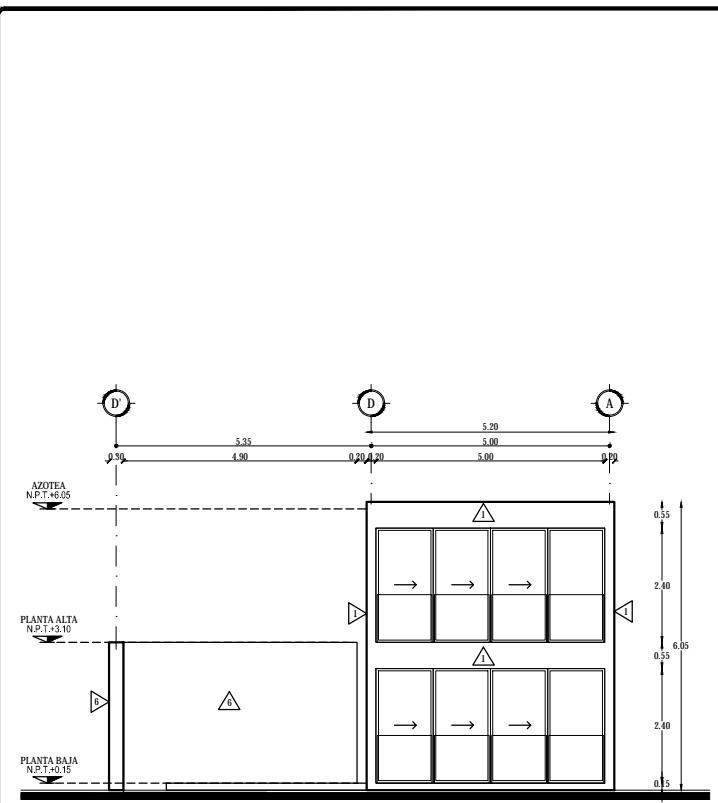
ASESORES:
DR. ARQ. OSCAR A. ENRIQUEZ DELGADO,
ARQ. J. EDUARDO SCHUTTE GÓMEZ Y UGARTE,
ARQ. JAVIER SENDOYAN AGUILAR.

ESCALA:
1:50

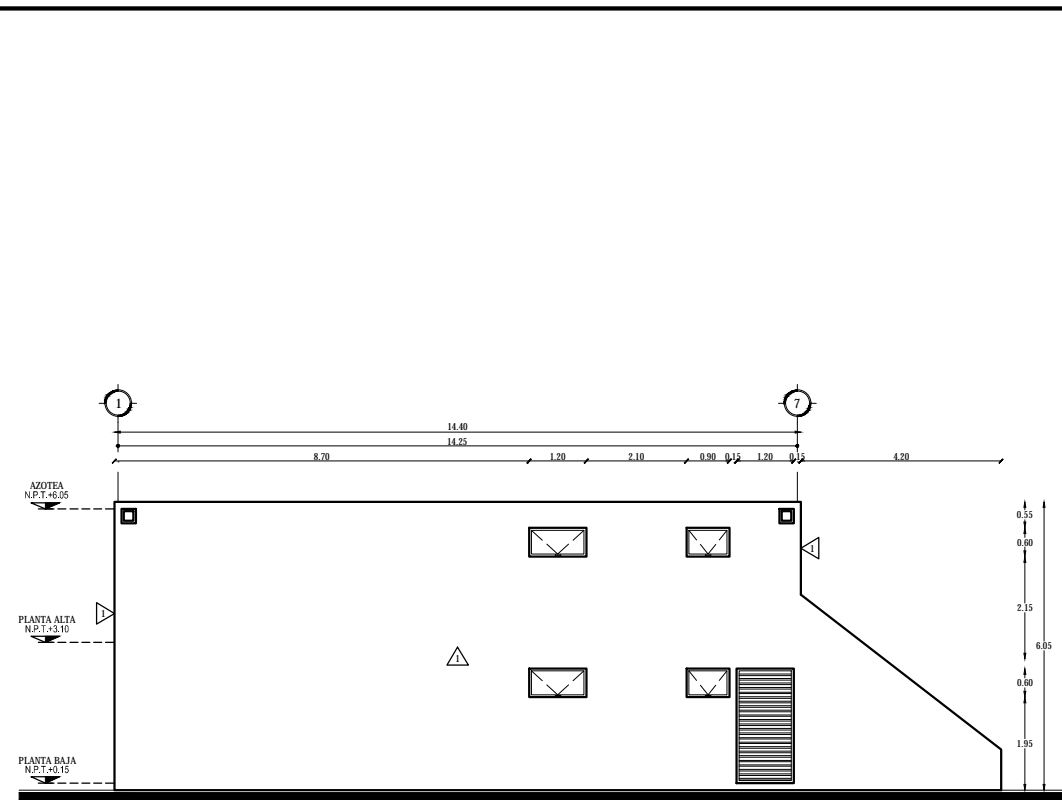
COTAS:
METROS

FECHA:
10 / JUNIO / 2016

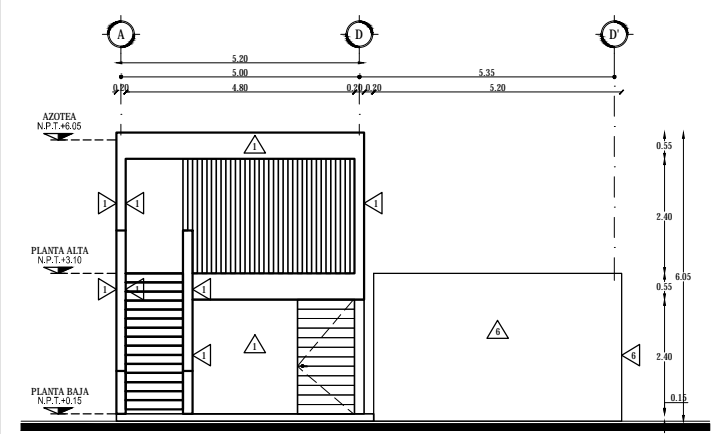
CLAVE:
ACA-09



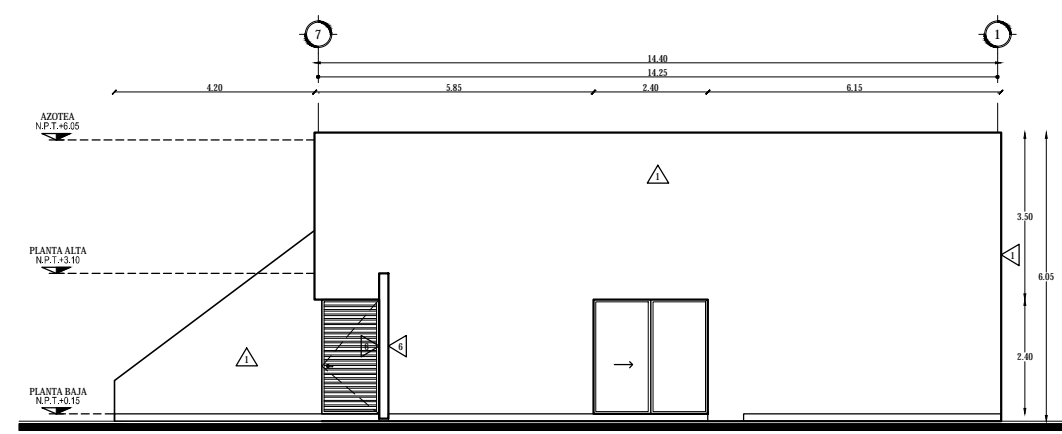
FACHADA PONIENTE



FACHADA SUR

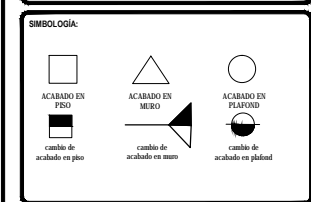
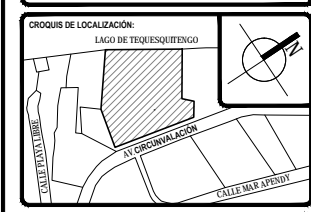


FACHADA ORIENTE



FACHADA NORTE

Clave	Descripción
1	Inicial: Muro de tabique rojo recocido 7x14x28cm. Intermedio: Aplanado de cemento blanco y arena proporción 1:4. Final: Pintura vinílica color blanco modelo Vinimex marca Comex a dos manos.
2	Inicial: Muro de tabique rojo recocido 6x12x24cm. Intermedio: Aplanado yeso de 1cm. Final: Pintura vinílica color blanco modelo Vinimex marca Comex a dos manos.
3	Inicial: Muro de tabique rojo recocido 6x12x24cm. Intermedio: Final: Aplanado de mortero aparente.
4	Inicial: Muro de tabique rojo recocido 7x14x28cm. Intermedio: Pegado con pegado con pegaporcefanato marca Niasa. Final: Porcefanato antiderapante, modelo Castel, color blanco, en placas de 60x60cm
5	Inicial: Muro de tabique rojo recocido 7x14x28cm. Intermedio: Pegado con pegado con pegaporcefanato marca Niasa. Final: Porcefanato con antiderapante, marca Castel, color blanco, en placas de 60x60cm
6	Inicial: Piedra natural color negra, piezas de entre 20 y 30 cm, pegada a hueso con mortero, apoyadas en estructura de columnas de concreto armado.
7	Inicial: Muro de tabique rojo recocido 7x14x28cm. Intermedio: Pegado con pegamármol marca Crest, a hueso. Final: Placa de Mármol botocinio, color beige, de 60x60cm acabado pulido brillante.
8	Inicial: Muro de tabique rojo recocido 7x14x28cm. Intermedio: Placas de madera de Cedro de 4" de ancho por largo variable, colocadas sobre bastidor. Final: Capa de barniz brillante para exterior Marca Minwax, para protección de humedad.
9	
10	Inicial: Muro de tabique rojo recocido 7x14x28cm. Intermedio: Pegado con pegamosaco marca Veneziano Forte. Final: Lámina de mosaico Marca marca Vetro Venezia línea Esencial, Azul 03



TOTAL DE ÁREAS:

ÁREAS CONSTRUIDAS	m ²	ÁREAS LIBRES	m ²
Solera	3,942.00		
Restaurante - Bar	478.00	Área verde	12,481.00
Administración	187.00		
Spa - Gimnasio	292.00		
Servicios	131.00		
Comedor	803.00		
TOTAL	4,933.00	TOTAL	12,481.00
TOTAL TERRENO			18,442.00

UBICACIÓN:
Av. Circunvalación 62915, Tequesquitengo, Municipio de Jiquila de Juárez, Morelos, México.

PROYECTO:
HOTEL ECOTURÍSTICO PEUALI

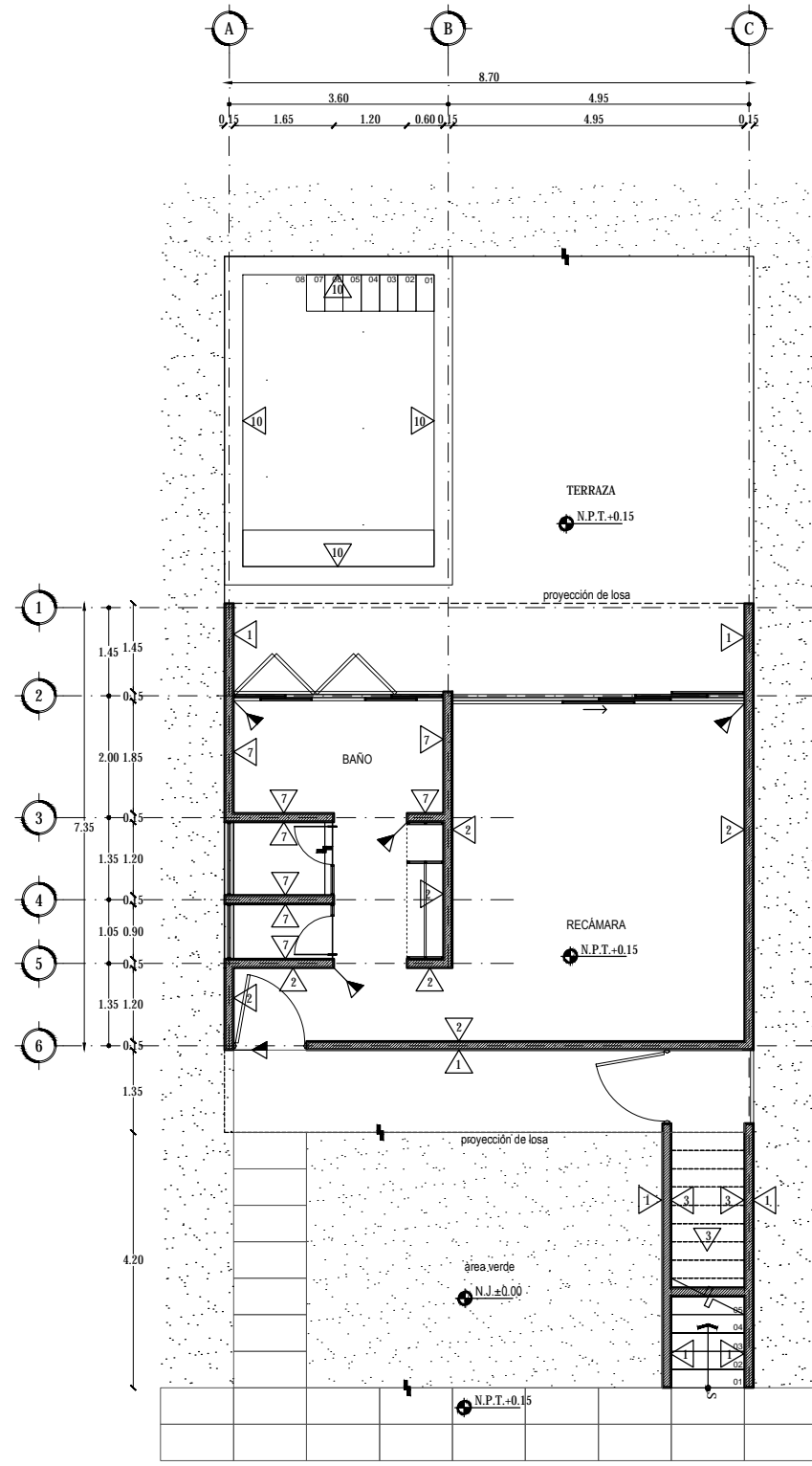
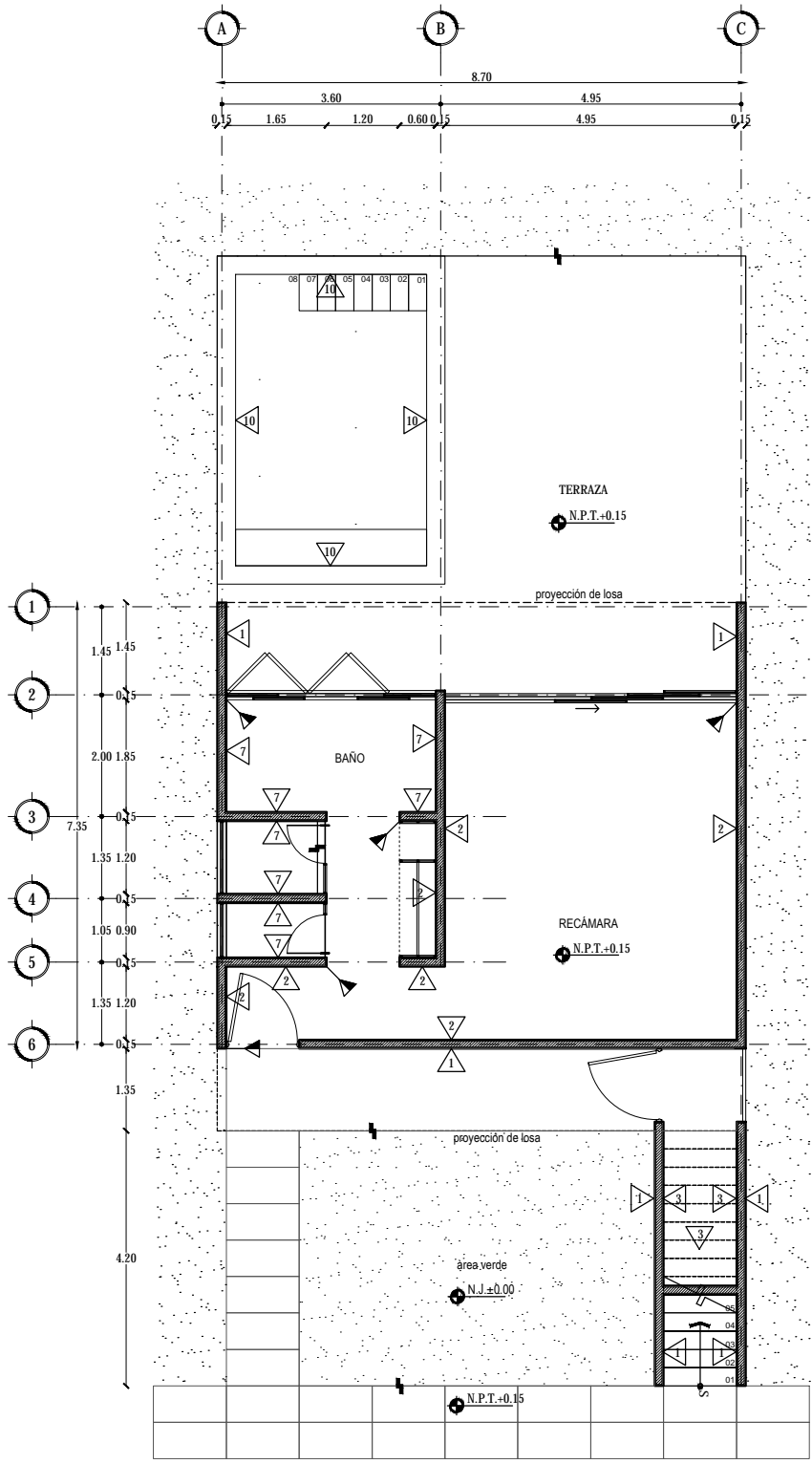
ALUMNO:
CINTHYA MORALES DÍAZ

TIPO DE PLANO:
CONSTRUCTIVOS
ACABADOS MUROS

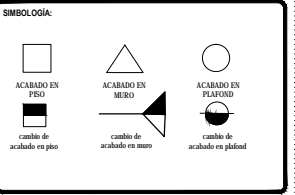
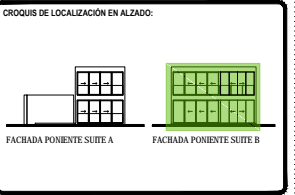
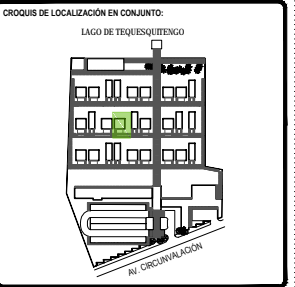
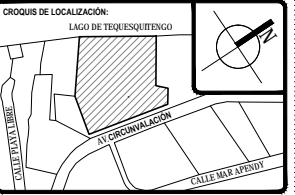
CONTENIDO:
PLANTAS
SUITE TIPO B

ASESORES:
DR. ARQ. OSCAR A. ENRIQUEZ DELGADO,
ARQ. J. EDUARDO SCHITTE GÓMEZ Y UGARTE,
ARQ. JAVIER SENDOHN AGUILAR.

ESCALA: 1:50
COTAS: METROS
FECHA: 10 / JUNIO / 2016
CLAVE: **ACA-09**



Clave	MUROS	Descripción
1	Inicial: Muro de tabique rojo recocido 7x14x28cm. Intermedio: Aplanado de cemento blanco y arena proporción 1:4. Final: Pintura vinílica color blanco modelo Vinimex marca Comex a dos manos.	
2	Inicial: Muro de tabique rojo recocido 6x12x24cm. Intermedio: Aplanado yeso de 1cm. Final: Pintura vinílica color blanco modelo Vinimex marca Comex a dos manos.	
3	Inicial: Muro de tabique rojo recocido 6x12x24cm. Intermedio: Final: Aplanado de mortero aparente.	
4	Inicial: Muro de tabique rojo recocido 7x14x28cm. Intermedio: Pegado con pegado con pegaporce lanato marca Niasa. Final: Porcelanato antiderrapante, modelo Castel, color blanco, en placas de 60x60cm	
5	Inicial: Muro de tabique rojo recocido 7x14x28cm. Intermedio: Pegado con pegado con pegaporce lanato marca Niasa. Final: Porcelanato con antiderrapante, marca Castel, color blanco, en placas de 60x60cm	
6	Inicial: Piedra natural color negra, piezas de entre 20 y 30 cm. pegada a hueso con mortero, apoyadas en estructura de columnas de concreto armado.	
7	Inicial: Muro de tabique rojo recocido 7x14x28cm. Intermedio: Pegado con pegamármol marca Crest, a hueso. Final: Placa de Mármol boticiniro, color beige, de 60x60cm acabado pulido brillante.	
8	Inicial: Muro de tabique rojo recocido 7x14x28cm. Intermedio: Placas de madera de Cedro de 4" de ancho por largo variable, cobcadas sobre bastidor. Final: Capa de barniz brillante para exterior Marca Minwax, para protección de humedad.	
9		
10	Inicial: Muro de tabique rojo recocido 7x14x28cm. Intermedio: Pegado con pegamosaico marca Veneziano Forte. Final: Lámina de mosaico Marca marca Vetro Venezia línea Esencial, Azul 03	



TOTAL DE ÁREAS:

ÁREAS CONSTRUIDAS	m ²	ÁREAS LIBRES	m ²
Solera	3,342.00		
Restaurante - Bar	478.00	Área verde	12,481.00
Administración	197.00		
Spa - Gimnasio	292.00		
Servicios	131.00		
Comercio	863.00		
TOTAL	4,383.00	TOTAL	12,481.00
TOTAL TERRENO			18,642.00

UBICACIÓN:
Av. Circunvalación 62915, Tequesquitengo, Municipio de Jajala de Juárez, Morelos, México.

PROYECTO:
HOTEL ECOTURÍSTICO PEUALI

ALUMNO:
CINTHYA MORALES DÍAZ

TIPO DE PLANO:
CONSTRUCTIVOS
ALBAÑERÍAS

CONTENIDO:
SUITE TIPO B
FACHADAS

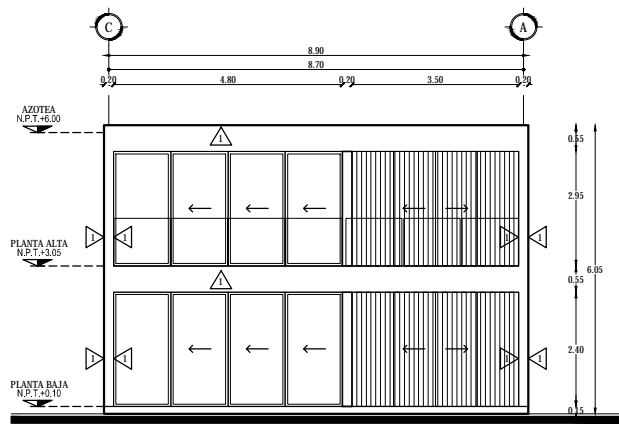
ASESORES:
DR. ARQ. ÓSCAR A. ENRIQUEZ DELGADO,
ARQ. J. EDUARDO SCHUTTE GÓMEZ Y UGARTE,
ARQ. JAVIER SENDOSIN AGUILAR.

ESCALA:
1:50

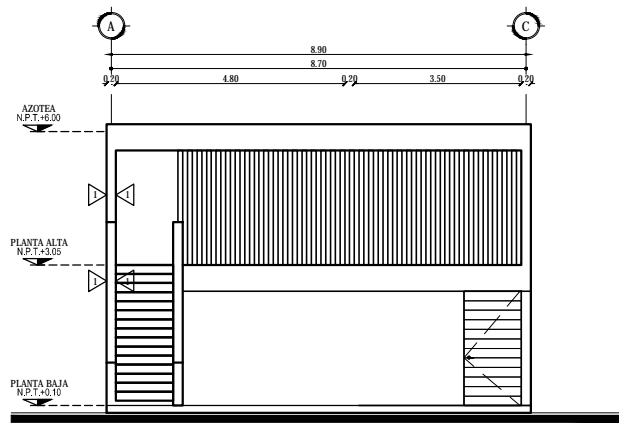
COTAS:
METROS

FECHA:
10 / JUNIO / 2016

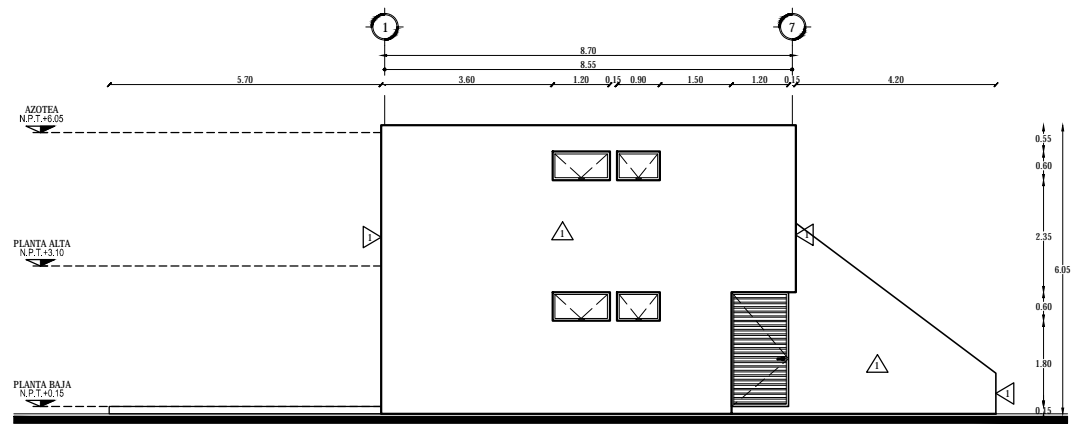
CLAVE:
ACA-10



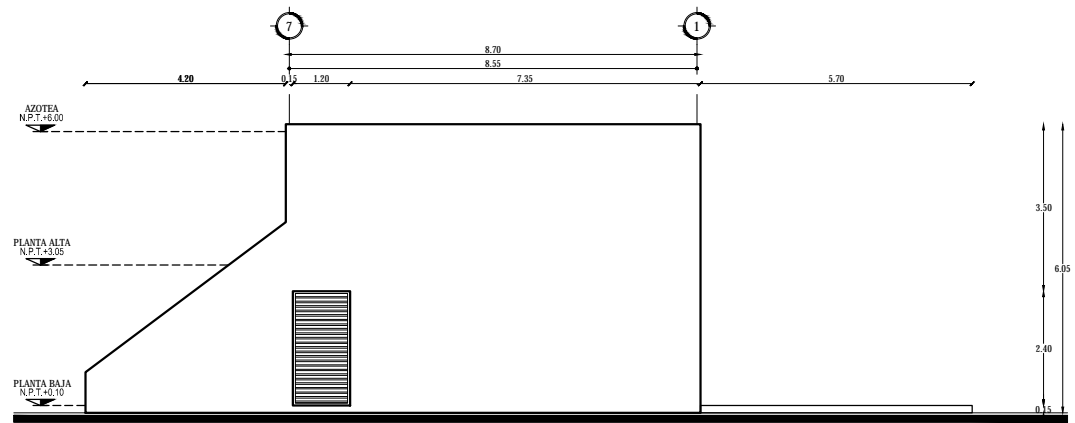
FACHADA PONIENTE



FACHADA ORIENTE


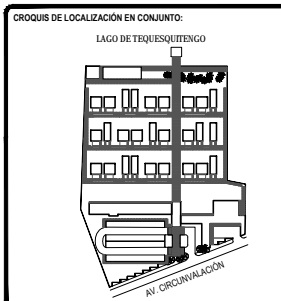


FACHADA SUR



FACHADA NORTE

MUROS	
Clave	Descripción
1	Inicial: Muro de tabique rojo recocido 7x14x28cm. Intermedio: Aplanado de cemento blanco y arena proporción 1:4. Final: Pintura vinílica color blanco modelo Vinimex marca Comex a dos manos.
2	Inicial: Muro de tabique rojo recocido 6x12x24cm. Intermedio: Aplanado yeso de 1cm. Final: Pintura vinílica color blanco modelo Vinimex marca Comex a dos manos.
3	Inicial: Muro de tabique rojo recocido 6x12x24cm. Intermedio: Aplanado. Final: Aplanado de mortero aparente.
4	Inicial: Muro de tabique rojo recocido 7x14x28cm. Intermedio: Pegado con pegado con pegaporceanato marca Niasa. Final: Porcelanato antideslizante, modelo Casel, color blanco, en placas de 60x60cm
5	Inicial: Muro de tabique rojo recocido 7x14x28cm. Intermedio: Pegado con pegado con pegaporceanato marca Niasa. Final: Porcelanato con antideslizante, marca Castel, color blanco, en placas de 60x60cm
6	Inicial: Piedra natural color negra, piezas de entre 20 y 30 cm. pegada a hueso con mortero, apoyadas en estructura de columnas de concreto armado.
7	Inicial: Muro de tabique rojo recocido 7x14x28cm. Intermedio: Pegado con pegamármol marca Crest, a hueso. Final: Placa de Mármol boticicino, color beige, de 60x60cm acabado pulido brillante.
8	Inicial: Muro de tabique rojo recocido 7x14x28cm. Intermedio: Placas de madera de Cedro de 4" de ancho por largo variable, cobcadas sobre bastidor. Final: Capa de barniz brillante para exterior Marca Minwax, para protección de humedad.
9	
10	Inicial: Muro de tabique rojo recocido 7x14x28cm. Intermedio: Pegado con pegamosaico marca Veneziano Forte. Final: Lámina de mosaico Marca marca Vetro Venezia línea Esencial, Azul 03



- SIMBOLOGÍA:
- LINEA DE AGUA PARA ALBERCAS O IND
 - LINEA DE AGUA FRÍA O IND
 - LINEA DE AGUA CALIENTE O IND
 - LINEA DE AGUA TRATADA O IND
 - ⊙ ASPERSOR
 - ⊕ VALVULA ESFERICA O INDICADO
 - ⊖ LLAVE DE MARCHA O IND
 - ⊗ VALVULA CHECK O INDICADO
 - ⊕ TUERCA UNIÓN O INDICADO
 - ⊖ BAJA CODO 90° O INDICADO
 - ⊕ CODO 90° O INDICADO
 - ⊖ TEE O INDICADO

TOTAL DE ÁREAS:

ÁREAS CONSTRUIDAS	m ²	ÁREAS LIBRES	m ²
Salón	3,942.00		
Recepción - Bar	476.00	Área verde	12,481.00
Administración	197.00		
Spa - Gimnasio	392.00		
Servicios	151.00		
Cocinas	863.00		
TOTAL	6,161.00	TOTAL	12,481.00
TOTAL TERRENO			18,642.00

UBICACIÓN:
Av. Circunvalación 62915, Tequesquitengo, Municipio de Jiquila de Juárez, Morelos, México.

PROYECTO:
HOTEL ECOTURÍSTICO PEUALI

ALUMNO:
CINTHYA MORALES DÍAZ

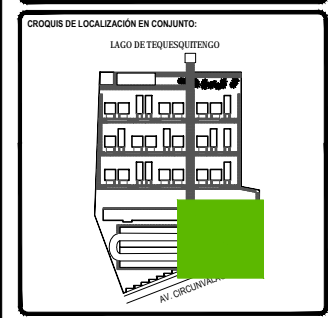
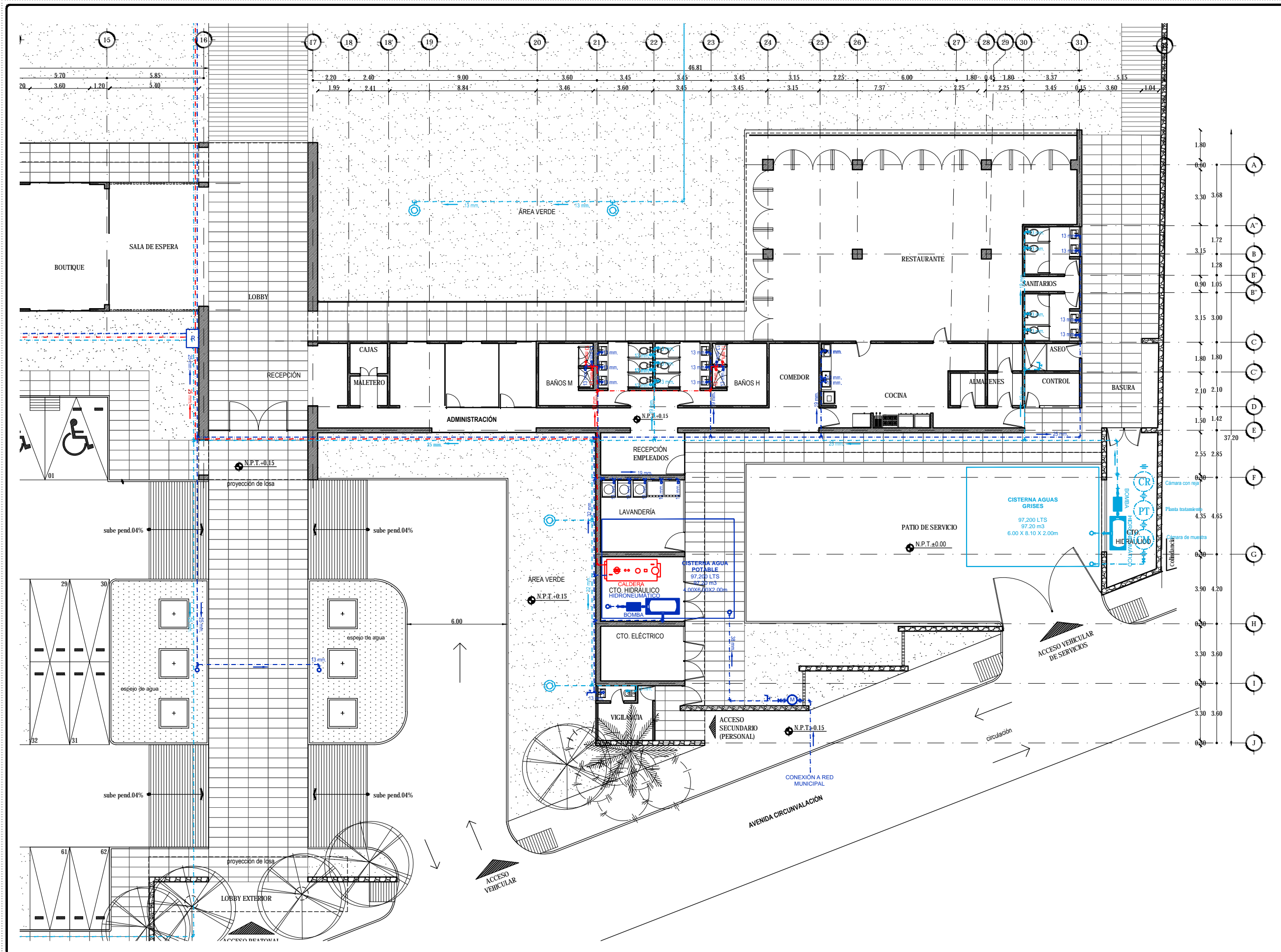
TIPO DE PLANO:
INSTALACIÓN HIDRÁULICA

CONTENIDO:
PLANTA BAJA CONJUNTO

ASESORES:
DR. ARQ. ÓSCAR A. ENRIQUÉZ DELGADO,
ARQ. J. EDUARDO SCHITTE GÓMEZ Y UGARTE,
ARQ. JAVIER SENSISAN AGUILAR.

ESCALA: 1:350
CLAVE: IH-01
COTAS: METROS
FECHA: 10 / JUNIO / 2016





TOTAL DE ÁREAS:

ÁREAS CONSTRUIDAS	m ²	ÁREAS LIBRES	m ²
Sabón	3,942.00		
Recepción - Bar	476.00	Área verde	12,481.00
Administración	197.00		
Spa - Gimnasio	392.00		
Servicios	151.00		
Cocinas	363.00		
TOTAL	6,161.00	TOTAL	12,481.00
TOTAL TERRENO			18,642.00

UBICACIÓN:
Av. Circunvalación 62915, Tequesquilingo, Municipio de Jiquilá de Juárez, Morelos, México.

PROYECTO:
HOTEL ECOTURÍSTICO PEULÁ

ALUMNO:
CINTHYA MORALES DÍAZ

TIPO DE PLANO:
INSTALACIÓN HIDRÁULICA

CONTENIDO:
PLANTA BAJA
ADMÓN, RESTAURANTE Y SERVICIOS

ASESORES:
DR. ARQ. ÓSCAR A. ENRIQUÉZ DELGADO.
ARQ. J. EDUARDO SCHITTE GÓMEZ Y UGARTE.
ARQ. JAVIER SENSISAN AGUILAR.

ESCALA:
1:100

COTAS:
METROS

FECHA:
10 / JUNIO / 2016

CLAVE:
IH-02



Universidad Nacional
Autónoma de México

Dirección General de Bibliotecas de la UNAM

Biblioteca Central


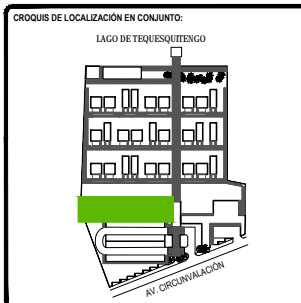
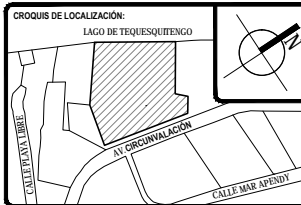


UNAM – Dirección General de Bibliotecas
Tesis Digitales
Restricciones de uso

DERECHOS RESERVADOS ©
PROHIBIDA SU REPRODUCCIÓN TOTAL O PARCIAL

Todo el material contenido en esta tesis esta protegido por la Ley Federal del Derecho de Autor (LFDA) de los Estados Unidos Mexicanos (México).

El uso de imágenes, fragmentos de videos, y demás material que sea objeto de protección de los derechos de autor, será exclusivamente para fines educativos e informativos y deberá citar la fuente donde la obtuvo mencionando el autor o autores. Cualquier uso distinto como el lucro, reproducción, edición o modificación, será perseguido y sancionado por el respectivo titular de los Derechos de Autor.



LEGENDA:

- LINEA DE AGUA PARA ALBERCAS O IND
- LINEA DE AGUA FRÍA O IND
- LINEA DE AGUA CALIENTE O IND
- LINEA DE AGUA TRATADA O IND
- ⊙ ASPERSOR
- ⊕ VALVULA ESFERICA O INDICADO
- ⊕ LLAVE DE MARCHA O INDICADO
- ⊕ VALVULA CHECK O INDICADO
- ⊕ TUERCA UNIÓN O INDICADO
- ⊕ BAJA CODO 90° O INDICADO
- ⊕ CODO 90° O INDICADO
- ⊕ TEE O INDICADO

TOTAL DE ÁREAS:

ÁREAS CONSTRUIDAS	m ²	ÁREAS LIBRES	m ²
Salón	3,942.00		
Recepción	476.00	Área verde	12,481.00
Administración	197.00		
Spa - Gimnasio	392.00		
Servicios	151.00		
Comunes	865.00		
TOTAL	6,163.00	TOTAL	12,481.00
TOTAL TERRENO			18,642.00

UBICACIÓN:
Av. Circunvalación 62915, Tequesquintengo, Municipio de Jiquila de Juárez, Morelos, México.

PROYECTO:
HOTEL ECOTURÍSTICO PEUALI

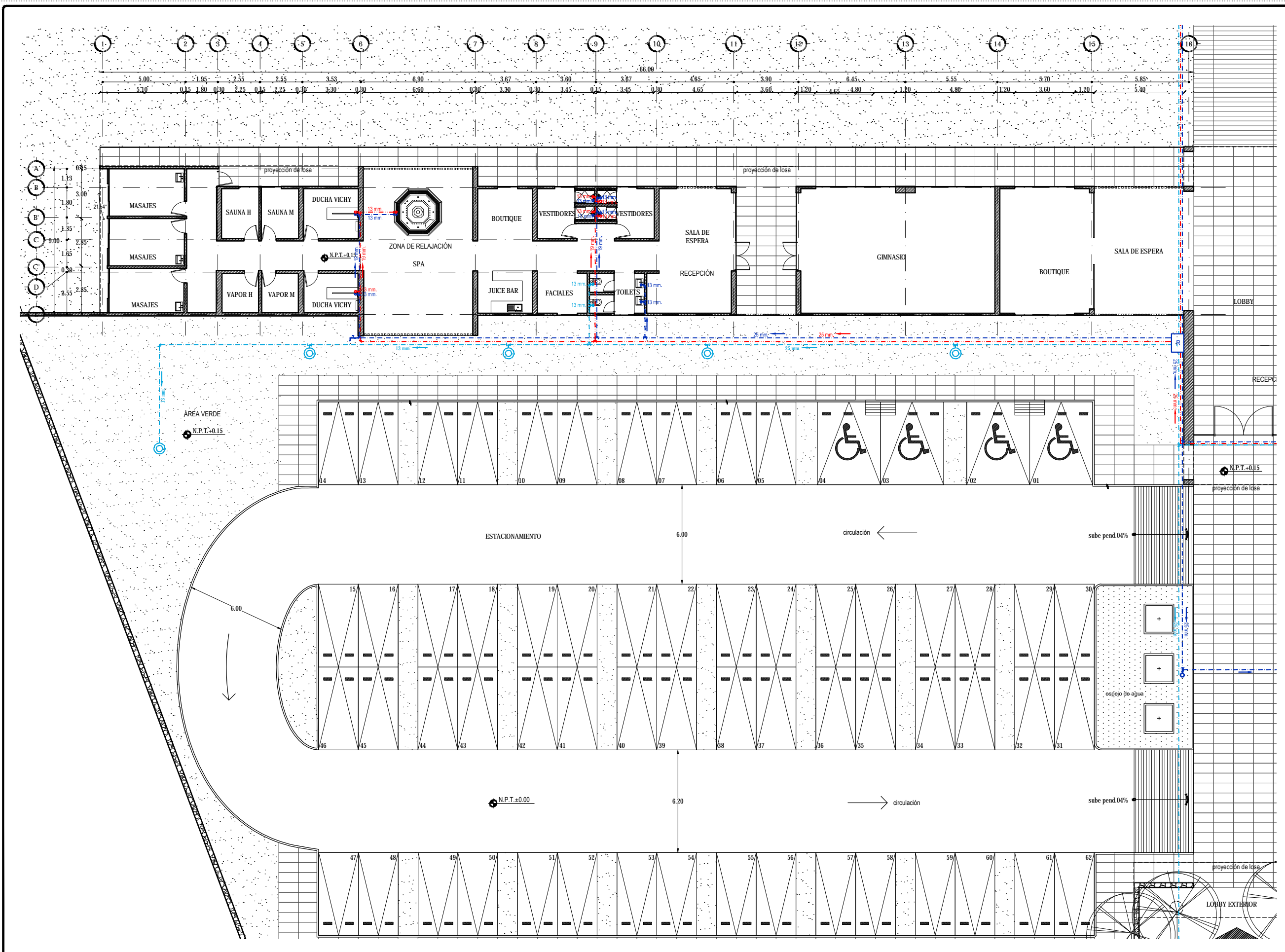
ALUMNO:
CINTHYA MORALES DÍAZ

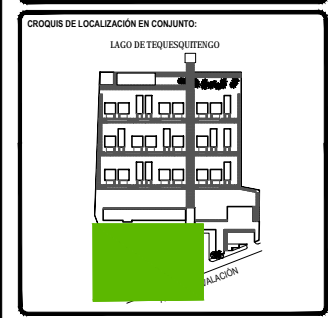
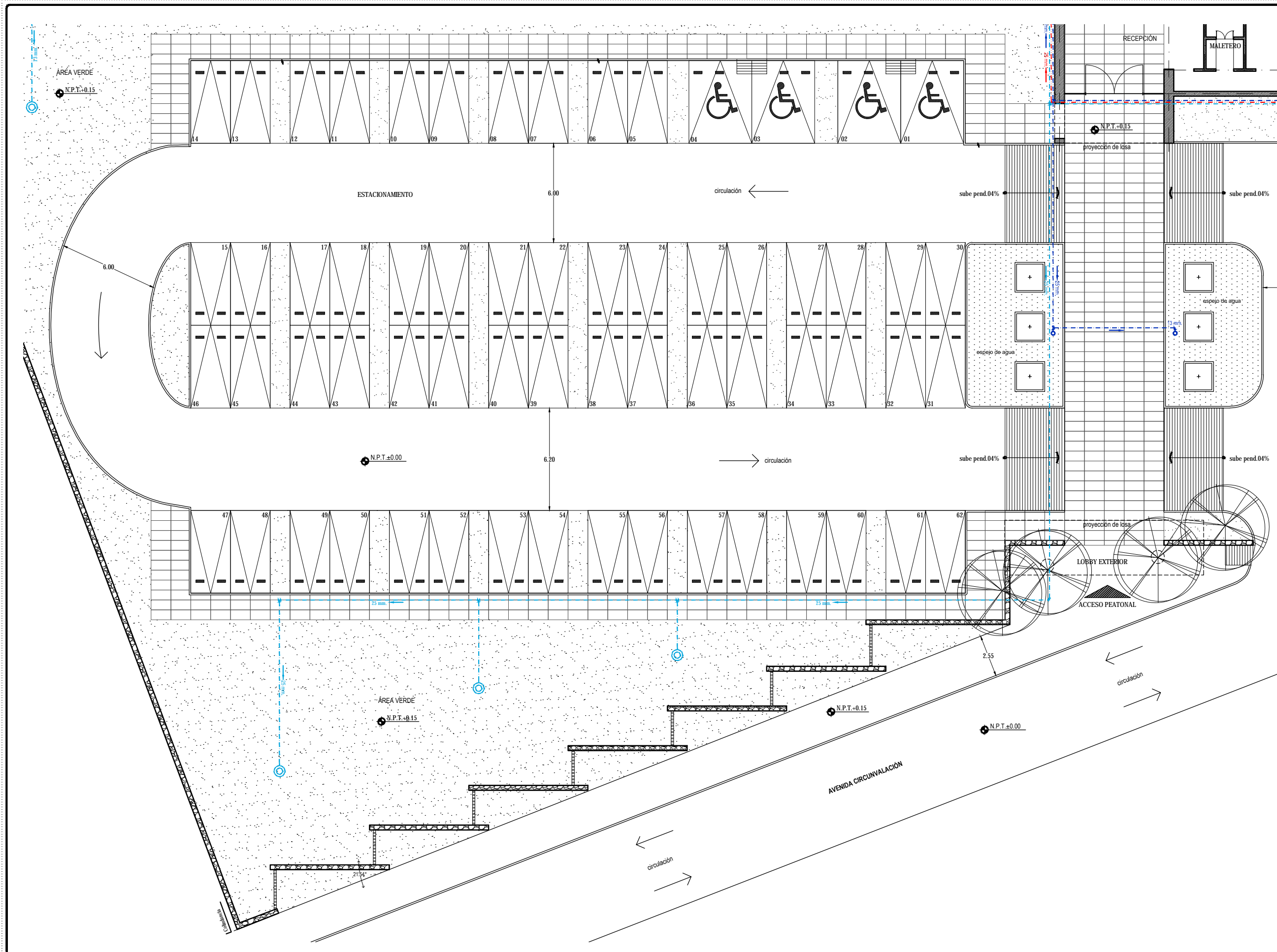
TIPO DE PLANO:
INSTALACIÓN HIDRÁULICA

CONTENIDO:
PLANTA BAJA
SPA Y GIMNASIO

ASESORES:
DR. ARQ. ÓSCAR A. ENRIQUÉZ DELGADO.
ARQ. J. EDUARDO SCHITTE GÓMEZ Y UGARTE.
ARQ. JAVIER SENSOSIAN AGUILAR.

ESCALA: 1:100	CLAVE:
COTAS: METROS	IH-03
FECHA: 10 / JUNIO / 2016	





SIMBOLOGÍA:

- LINEA DE AGUA PARA ALBERCAS Ø IND
- LINEA DE AGUA FRÍA Ø IND
- LINEA DE AGUA CALIENTE Ø IND
- LINEA DE AGUA TRATADA Ø IND
- ⊙ ASPERSOR
- ⊕ VALVULA ESFÉRICA Ø INDICADO
- ⊕ VALVULA DE MARCHA DE F
- ⊕ VALVULA CHECK Ø INDICADO
- ⊕ TUERCA UNIÓN Ø INDICADO
- ⊕ BAJA CODO 90° Ø INDICADO
- ⊕ CODO 90° Ø INDICADO
- ⊕ TEE Ø INDICADO

TOTAL DE ÁREAS:

ÁREAS CONSTRUIDAS	m ²	ÁREAS LIBRES	m ²
Sobres	3,942.00		
Reciclamiento - Bar	476.00	Área verde	12,481.00
Administración	197.00		
Spa - Climatización	392.00		
Servicios	151.00		
Comunes	863.00		
TOTAL	6,161.00	TOTAL	12,481.00
TOTAL TERRENO			18,642.00

UBICACIÓN:
Av. Circunvalación 62915, Tequesquitengo, Municipio de Jiquila de Juárez, Morelos, México.

PROYECTO:
HOTEL ECOTURÍSTICO PEULÁ

ALUMNO:
CINTHYA MORALES DÍAZ

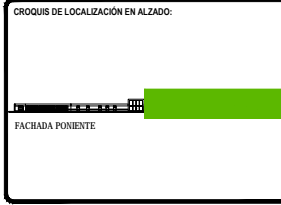
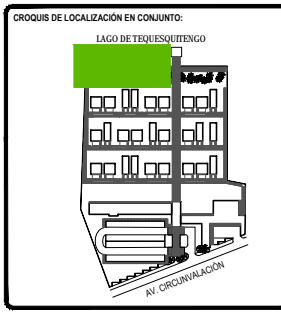
TIPO DE PLANO:
INSTALACIÓN HIDRÁULICA

CONTENIDO:
PLANTA BAJA ESTACIONAMIENTO

ASESORES:
DR. ARQ. ÓSCAR A. ENRIQUÉZ DELGADO.
ARQ. J. EDUARDO SCHITTE GÓMEZ Y UGARTE.
ARQ. JAVIER SENSOSAN AGUILAR.

ESCALA: 1:100
COTAS: METROS
FECHA: 10 / JUNIO / 2016

CLAVE:
IH-04



SIMBOLOGÍA:

- LINEA DE AGUA PARA ALBERCAS Ø IND
- LINEA DE AGUA FRÍA Ø IND
- LINEA DE AGUA CALIENTE Ø IND
- LINEA DE AGUA TRATADA Ø IND
- ⊙ ASPERSOR
- ⊕ VALVULA ESFERICA Ø INDICADO
- ⊕ VALVULA CHECK Ø INDICADO
- ⊕ TUERCA UNIÓN Ø INDICADO
- ⊕ BAJA CODO 90° Ø INDICADO
- ⊕ CODO 90° Ø INDICADO
- ⊕ TEE Ø INDICADO

TOTAL DE ÁREAS:

ÁREAS CONSTRUIDAS		ÁREAS LIBRES	
Descripción	m ²	Descripción	m ²
Salón	3,942.00	Área verde	12,481.00
Recepción - Bar	476.00		
Administración	197.00		
Spa - Gimnasio	392.00		
Servicios	151.00		
Comunes	863.00		
TOTAL	6,161.00	TOTAL	12,481.00
TOTAL TERRENO			18,642.00

UBICACIÓN:
Av. Circunvalación 62915. Tequesquilingo, Municipio de Jiquila de Juárez, Morelos, México.

PROYECTO:
HOTEL ECOTURÍSTICO PEUALI

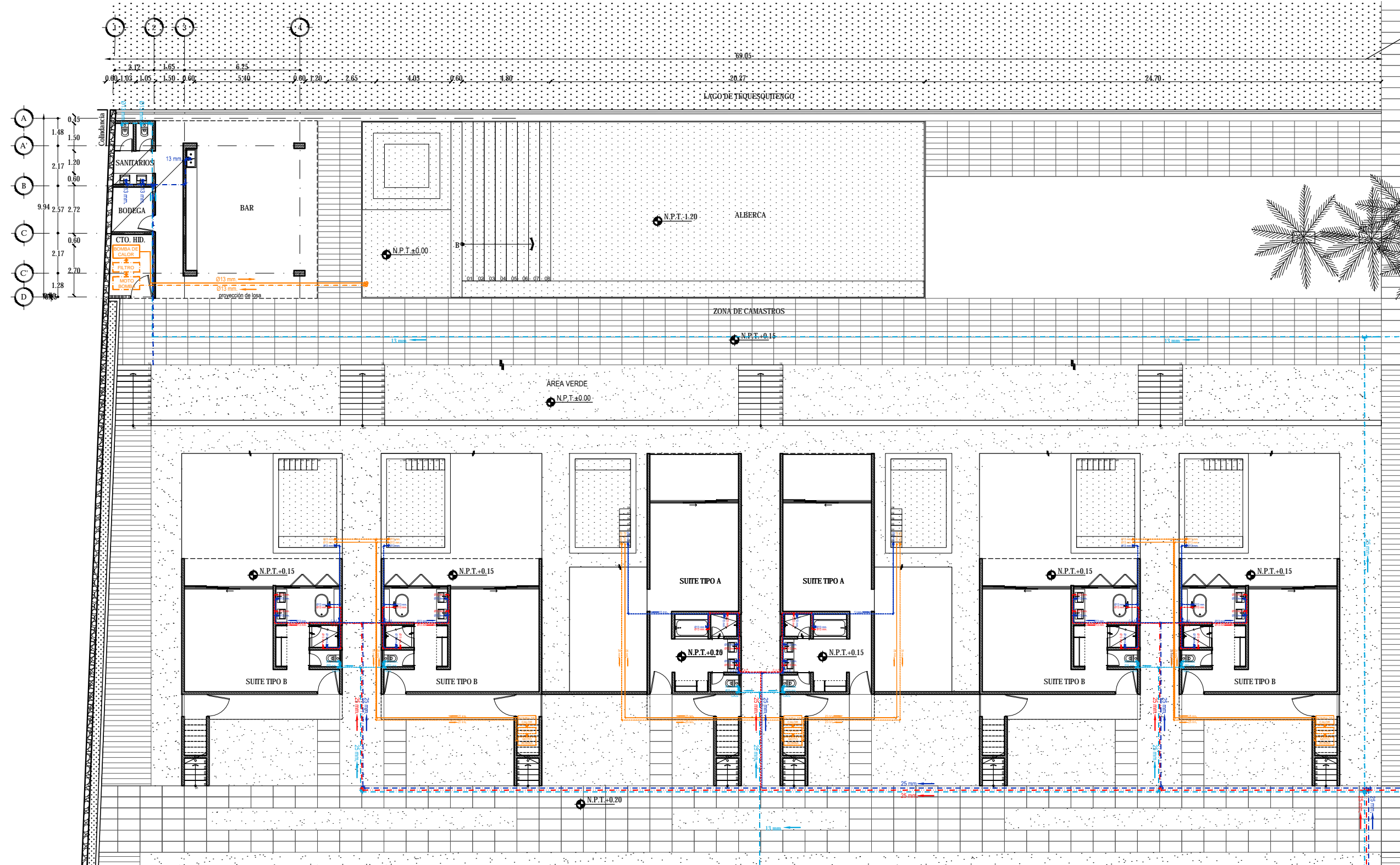
ALUMNO:
CINTHYA MORALES DÍAZ


TIPO DE PLANO:
INSTALACIÓN HIDRÁULICA

CONTENIDO:
PLANTA BAJA
BAR Y ALBERCA

ASESORES:
DR. ARQ. ÓSCAR A. ENRIQUÉZ DELGADO.
ARQ. J. EDUARDO SCHUTTE GÓMEZ Y UGARTE.
ARQ. JAVIER SENSISAN AGUILAR.

ESCALA: 1:100
CLAVE: IH-05
COTAS: METROS
FECHA: 10 / JUNIO / 2016





LEGENDA:

- LINEA DE AGUA PARA ALBERCAS O INO
- LINEA DE AGUA FRÍA O INO
- LINEA DE AGUA CALIENTE O INO
- LINEA DE AGUA TRATADA O INO
- ⊙ ASPERSOR
- ⊕ VALVULA ESFERICA O INDICADO
- ⊕ VALVULA DE MARCHA O INO
- ⊕ VALVULA CHECK O INDICADO
- ⊕ TUERCA UNIÓN O INDICADO
- ⊕ BAJA CODO 90° O INDICADO
- ⊕ CODO 90° O INDICADO
- ⊕ TEE O INDICADO

TOTAL DE ÁREAS:

ÁREAS CONSTRUIDAS	m ²	ÁREAS LIBRES	m ²
Sobras	3,942.00		
Administración - Bar	476.00	Área verde	12,481.00
Administración	197.00		
Spa - Gimnasio	392.00		
Servicios	151.00		
Comunes	865.00		
TOTAL	6,163.00	TOTAL	12,481.00
TOTAL TERRENO			18,642.00

UBICACIÓN:
Av. Circunvalación 62915, Tequesquitengo, Municipio de Jiquila de Juárez, Morelos, México.

PROYECTO:
HOTEL ECOTURÍSTICO PEUALI

ALUMNO:
CINTHYA MORALES DÍAZ

TIPO DE PLANO:
INSTALACIÓN HIDRÁULICA

CONTENIDO:
PLANTA BAJA
ZONA DE CAMASTROS Y MUELLE

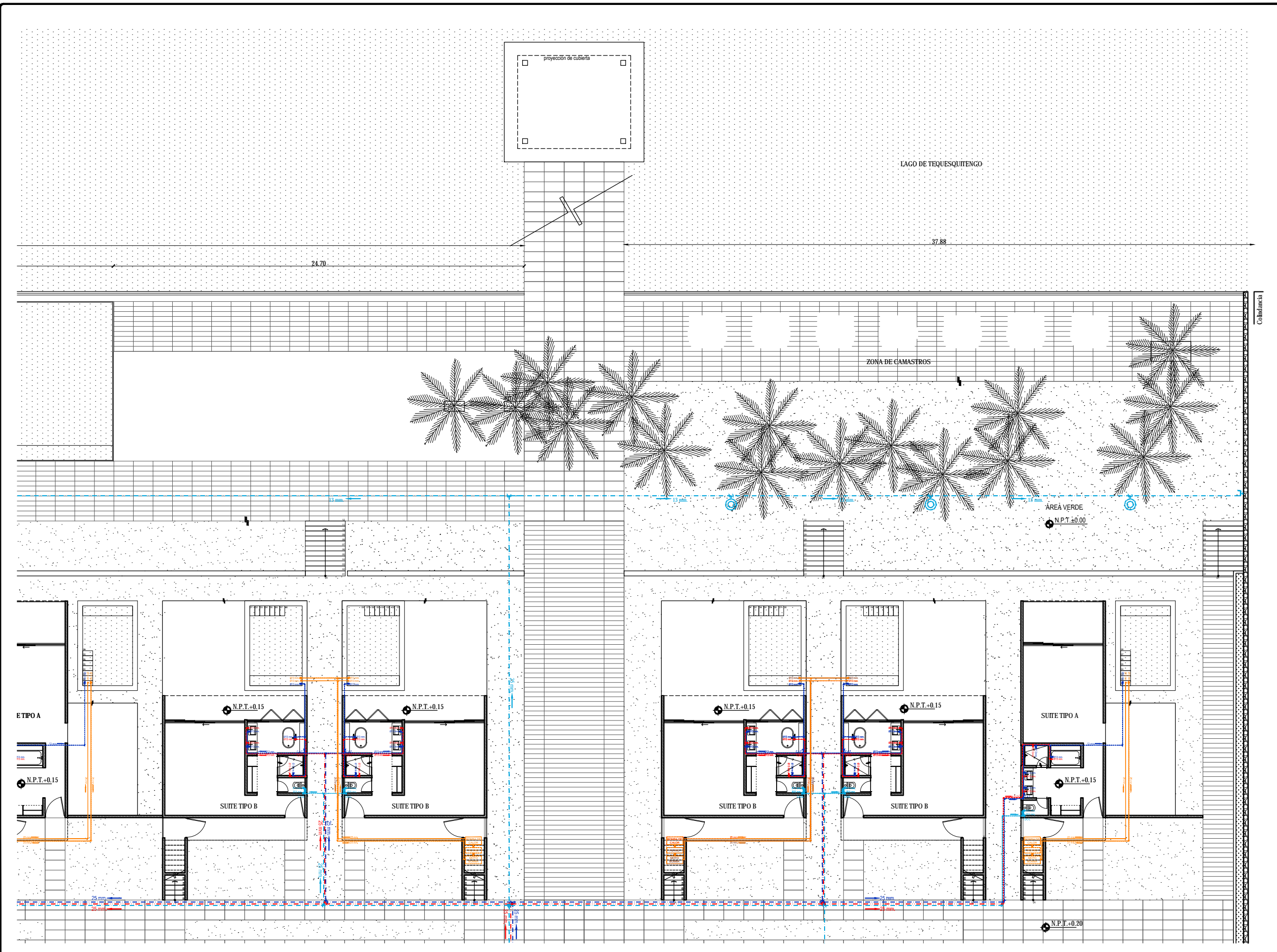
ASESORES:
DR. ARQ. ÓSCAR A. ENRIQUEZ DELGADO.
ARQ. J. EDUARDO SCHITTE GÓMEZ Y UGARTE.
ARQ. JAVIER SENSOSIAN AGUILAR.

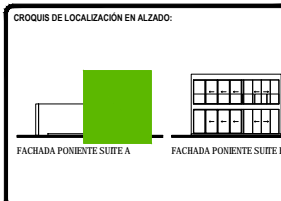
ESCALA:
1:100

COTAS:
METROS

FECHA:
10 / JUNIO / 2016

CLAVE:
IH-06





SIMBOLOGÍA:

- LINEA DE AGUA PARA ALBERCAS Ø IND
- LINEA DE AGUA FRÍA Ø IND
- LINEA DE AGUA CALIENTE Ø IND
- LINEA DE AGUA TRATADA Ø IND
- ⊙ ASPERSOR
- ⊗ VALVULA ESFERICA Ø INDICADO
- ⊕ LLAVE DE SERVICIO Ø INDICADO
- ⊗ VALVULA CHECK Ø INDICADO
- ⊕ TUERCA UNIÓN Ø INDICADO
- ⊕ BAJA CODO 90° Ø INDICADO
- ⊕ CODO 90° Ø INDICADO
- ⊕ TEE Ø INDICADO

TOTAL DE ÁREAS:

ÁREAS CONSTRUIDAS	m ²	ÁREAS LIBRES	m ²
Sobres	3,942.00		
Mezcladora - Bar	476.00	Área verde	12,481.00
Administración	197.00		
Spa - Climatización	392.00		
Servicios	151.00		
Comunes	865.00		
TOTAL	6,163.00	TOTAL	12,481.00
TOTAL TERRENO			18,642.00

UBICACIÓN:
Av. Circunvalación 62915. Tequesquitengo, Municipio de Jiquila de Juárez, Morelos, México.

PROYECTO:
HOTEL ECOTURÍSTICO PEUALI

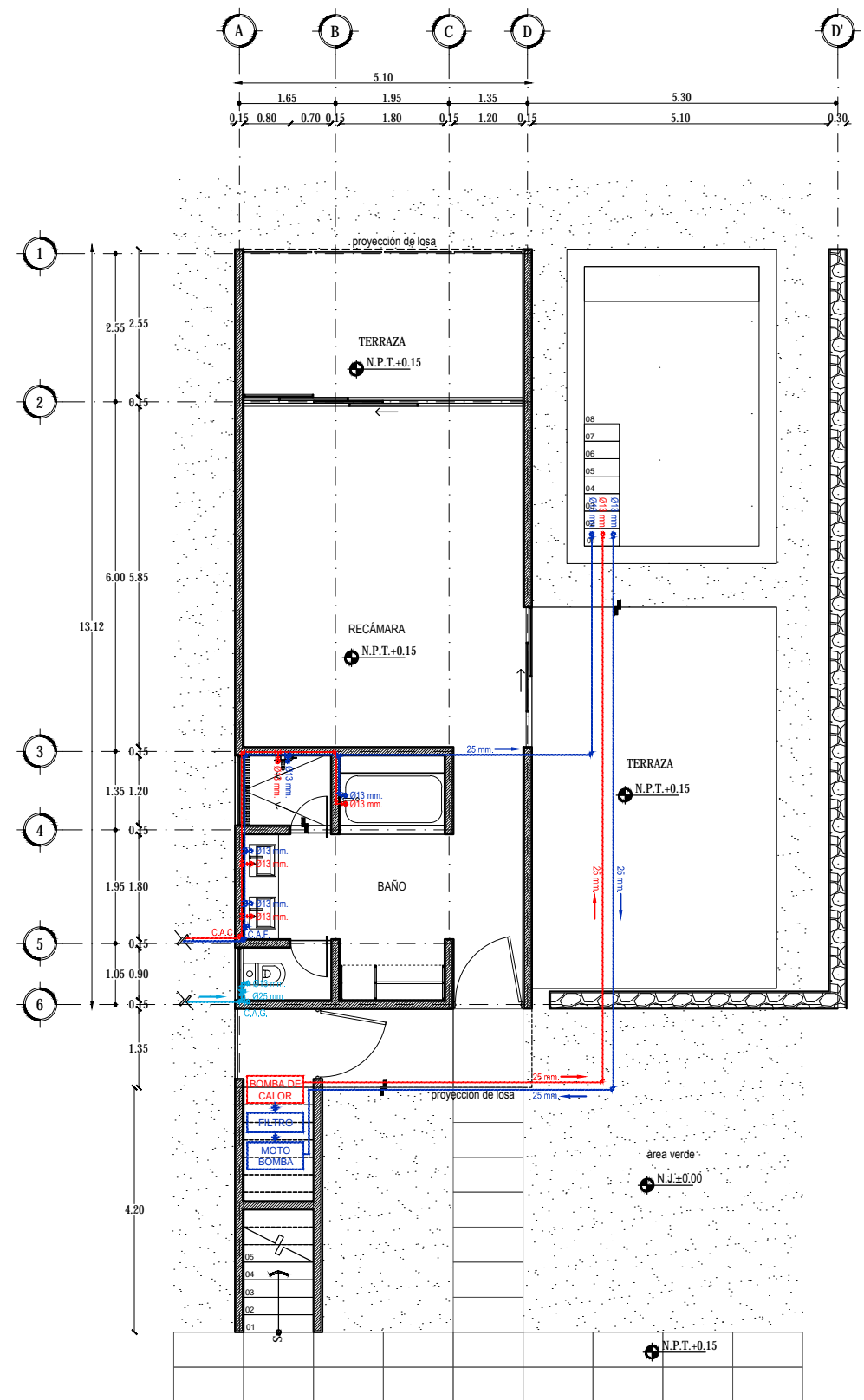
ALUMNO:
CINTHYA MORALES DÍAZ

TIPO DE PLANO:
INSTALACIÓN HIDRÁULICA

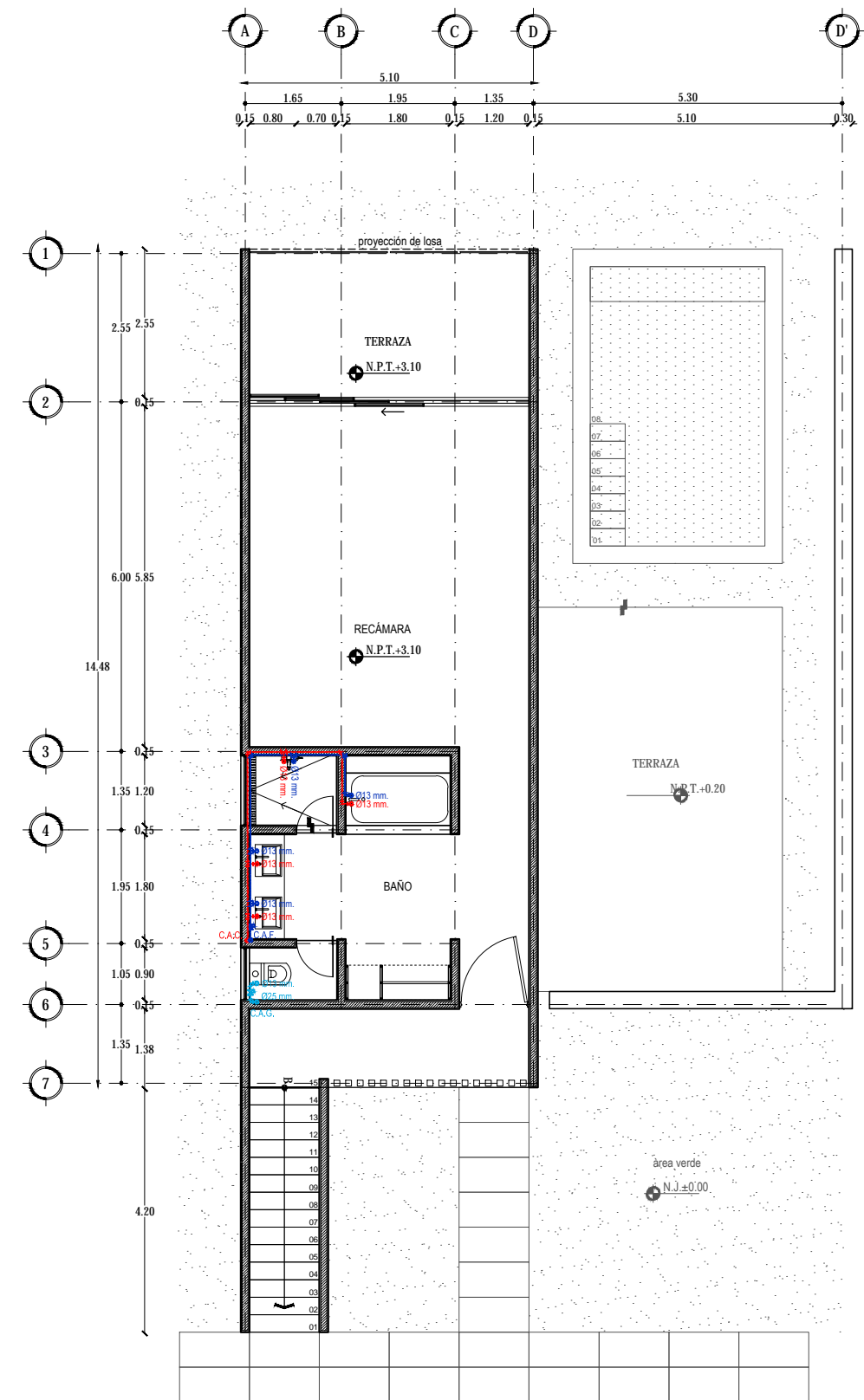
CONTENIDO:
PLANTAS SUITES TIPO A

ASESORES:
DR. ARQ. ÓSCAR A. ENRIQUÉZ DELGADO.
ARQ. J. EDUARDO SCHITTE GÓMEZ Y UGARTE.
ARQ. JAVIER SENSOSAN AGUILAR.

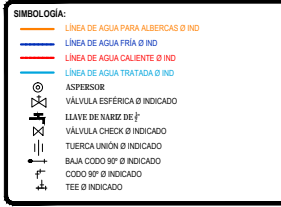
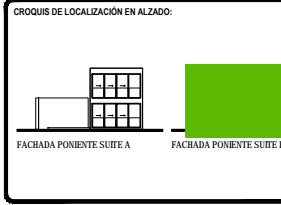
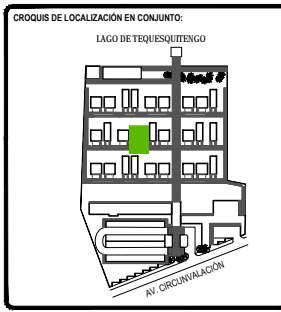
ESCALA: 1:50
CLAVE: IH-07
COTAS: METROS
FECHA: 10 / JUNIO / 2016



PLANTA BAJA



PLANTA ALTA



TOTAL DE ÁREAS:

ÁREAS CONSTRUIDAS	m ²	ÁREAS LIBRES	m ²
Solares	3,942.00		
Recreación- Bar	476.00	Área verde	12,481.00
Administración	197.00		
Spa - Ginecario	392.00		
Servicios	151.00		
Comunes	985.00		
TOTAL	6,183.00	TOTAL	12,481.00
TOTAL TERRENO		TOTAL	18,664.00

UBICACIÓN:
Av. Circunvalación 62915. Tequesquitengo, Municipio de Jiquila de Juárez, Morelos, México.

PROYECTO:
HOTEL ECOTURÍSTICO PEUALI

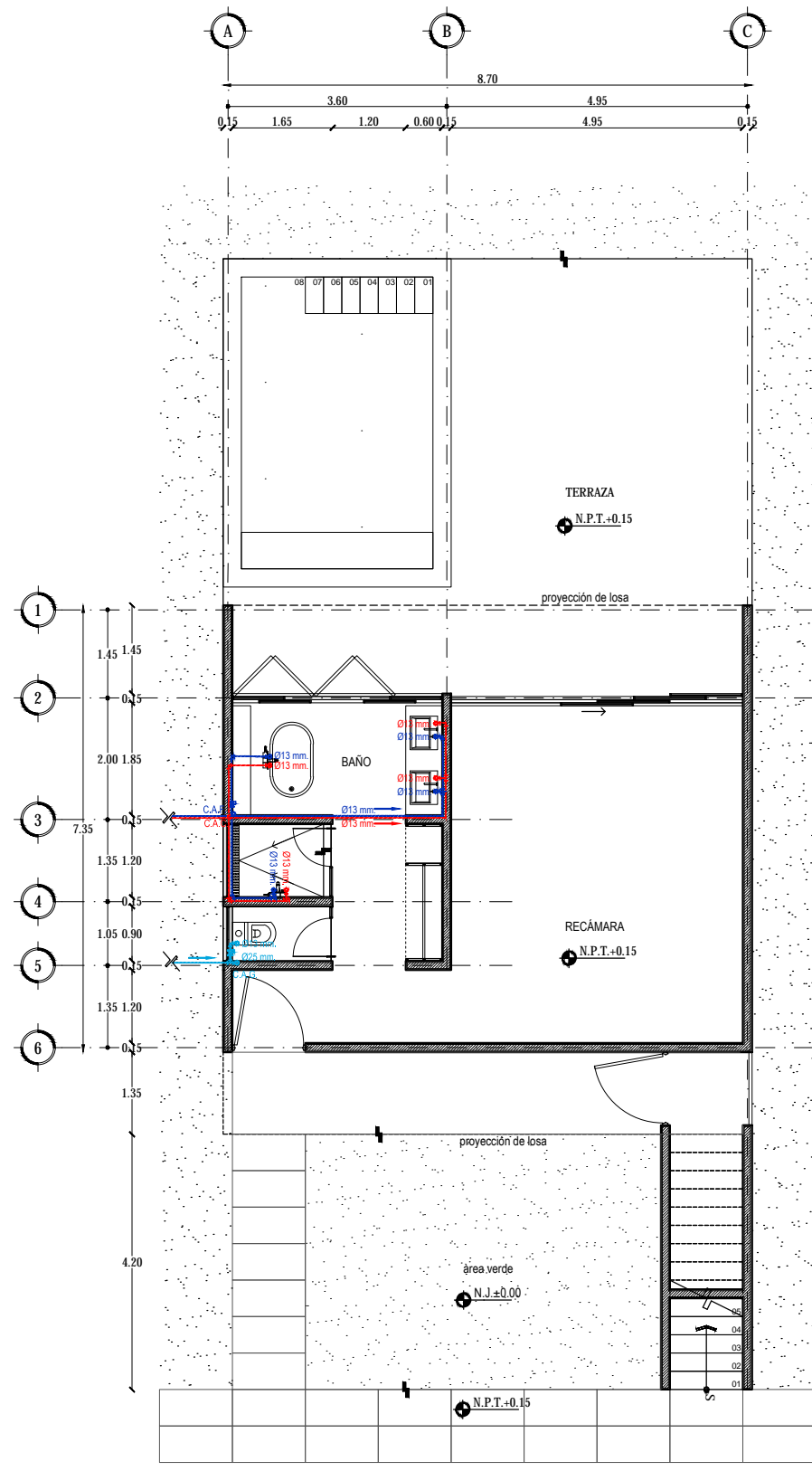
ALUMNO:
CINTHYA MORALES DÍAZ

TIPO DE PLANO:
INSTALACIÓN HIDRÁULICA

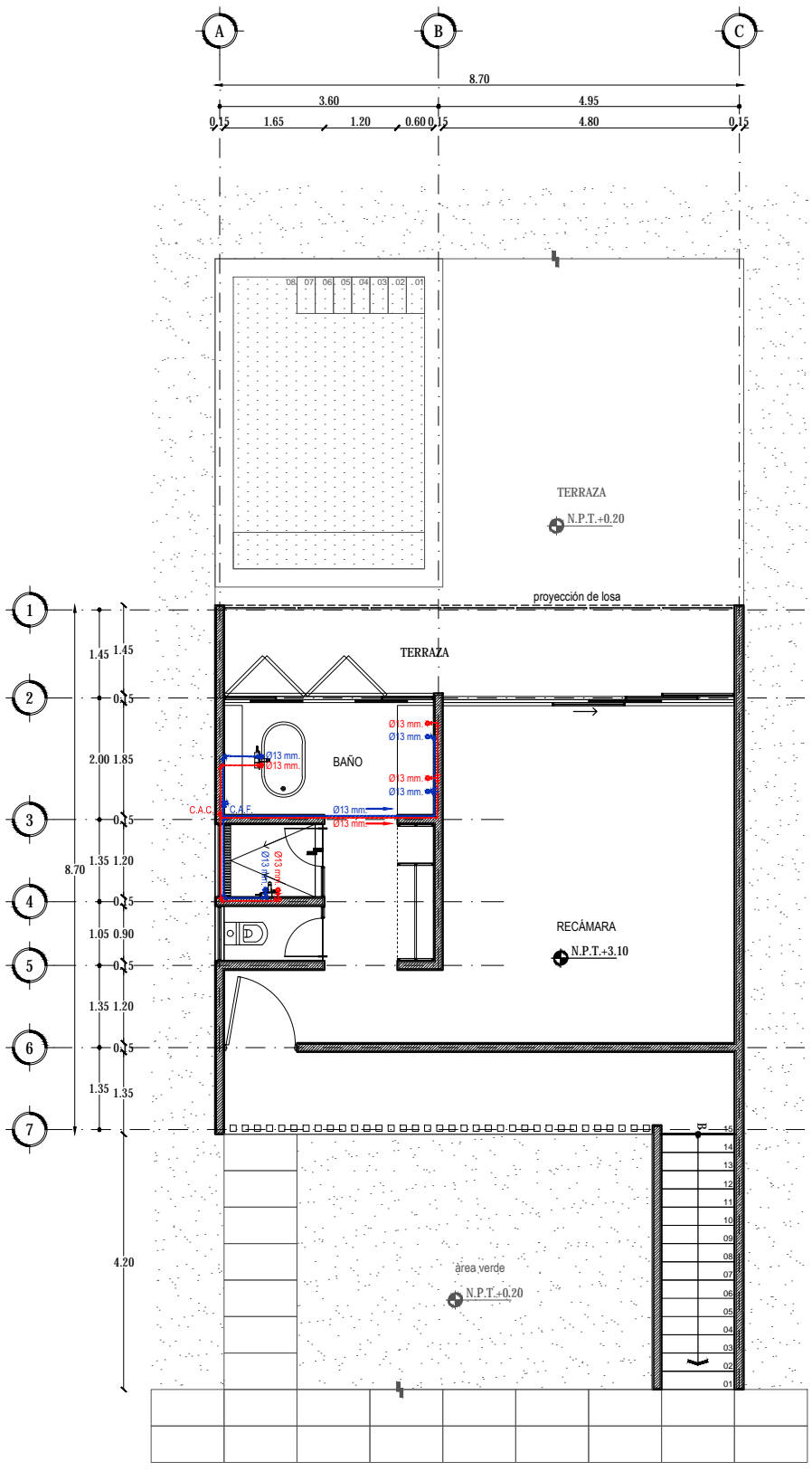
CONTENIDO:
PLANTAS SUITES TIPO B

ASESORES:
DR. ARQ. ÓSCAR A. ENRIQUÉZ DELGADO.
ARQ. J. EDUARDO SCHUTTE GÓMEZ Y UGARTE.
ARQ. JAVIER SENSOSIAN AGUILAR.

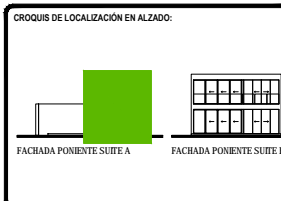
ESCALA: 1:50
CLAVE: IH-08
COTAS: METROS
FECHA: 10 / JUNIO / 2016



PLANTA BAJA



PLANTA ALTA



SIMBOLOGÍA:

- LINEA DE AGUA PARA ALBERCAS Ø IND
- LINEA DE AGUA FRÍA Ø IND
- LINEA DE AGUA CALIENTE Ø IND
- LINEA DE AGUA TRATADA Ø IND
- ⊙ ASPERSOR
- ⊕ VALVULA ESFERICA Ø INDICADO
- ⊕ LLAVE DE PASO Ø INDICADO
- ⊕ VALVULA CHECK Ø INDICADO
- ⊕ TUERCA UNIÓN Ø INDICADO
- ⊕ BAJA CODO 90° Ø INDICADO
- ⊕ CODO 90° Ø INDICADO
- ⊕ TEE Ø INDICADO

TOTAL DE ÁREAS:

ÁREAS CONSTRUIDAS	m ²	ÁREAS LIBRES	m ²
Sólo	3,942.00		
Recepción - Bar	476.00	Área verde	12,481.00
Administración	197.00		
Spa - Climatización	392.00		
Servicios	151.00		
Comunes	865.00		
TOTAL	6,163.00	TOTAL	12,481.00
TOTAL TERRENO			18,642.00

UBICACIÓN:
Av. Circunvalación 62915. Tequesquitengo, Municipio de Jiquila de Juárez, Morelos, México.

PROYECTO:
HOTEL ECOTURÍSTICO PEUALI

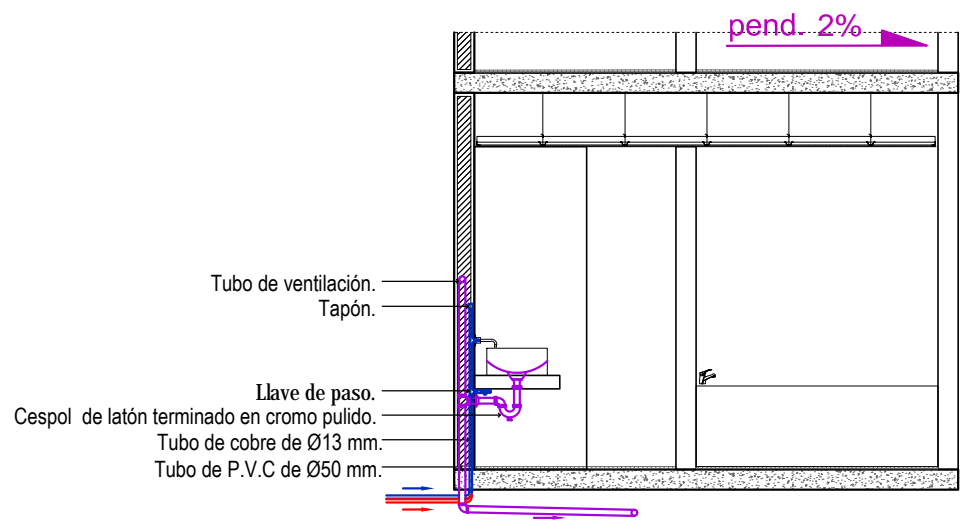
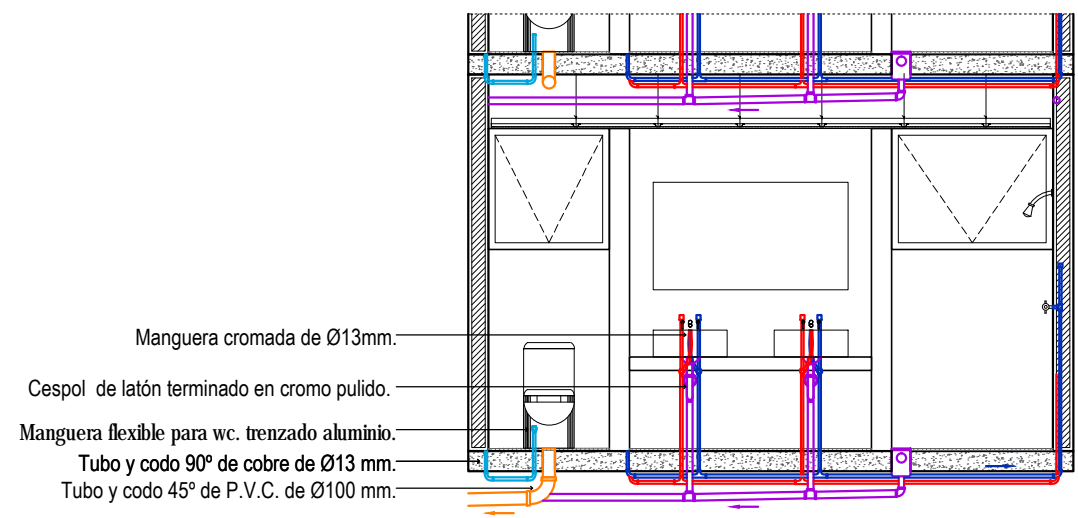
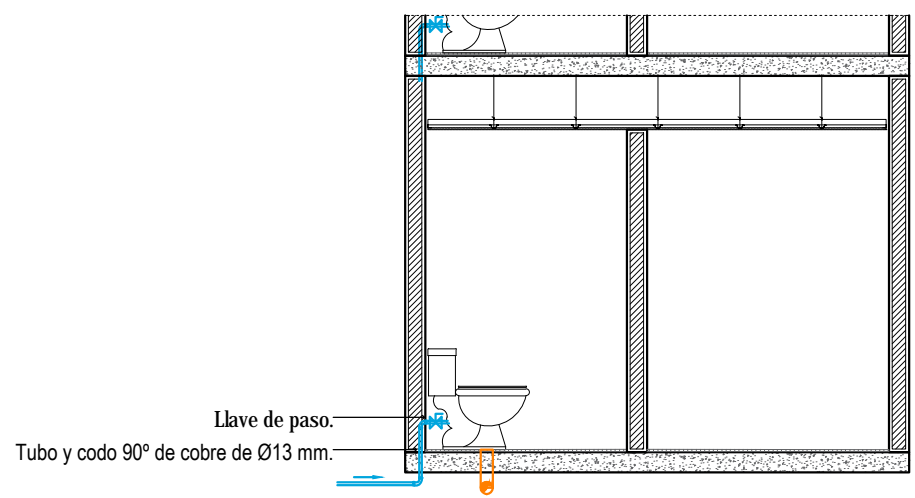
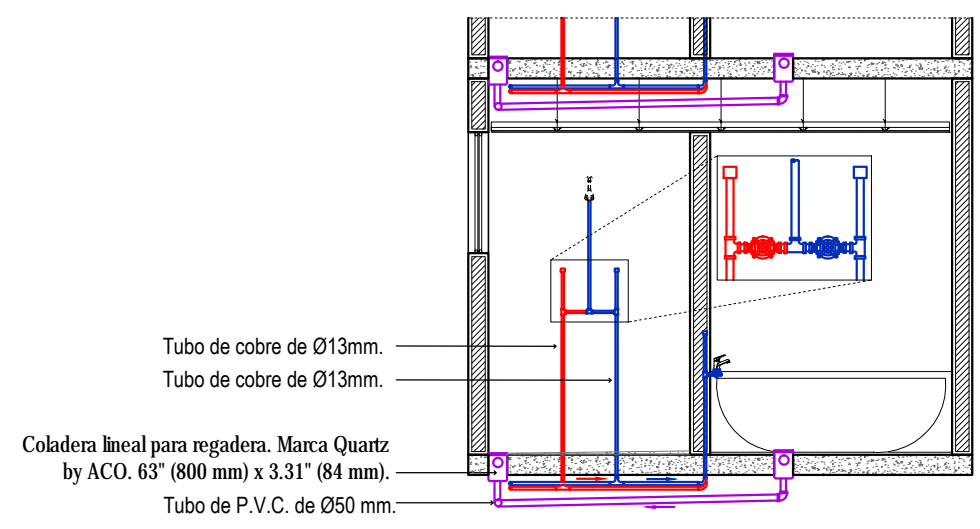
ALUMNO:
CINTHYA MORALES DÍAZ

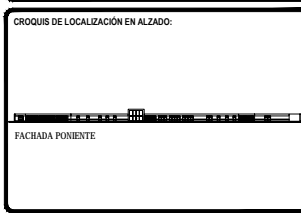
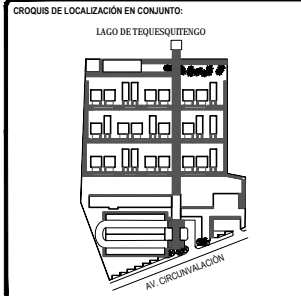
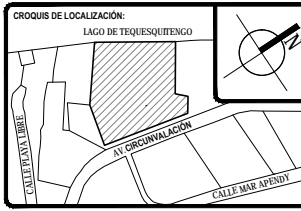
TIPO DE PLANO:
INSTALACIÓN HIDRÁULICA

CONTENIDO:
DETALLES
BAÑOS SUITES TIPO A

ASESORES:
DR. ARQ. ÓSCAR A. ENRIQUÉZ DELGADO.
ARQ. J. EDUARDO SCHUTTE GÓMEZ Y UGARTE.
ARQ. JAVIER SENSOSAN AGUILAR.

ESCALA: 1:25	CLAVE: IH-09
COTAS: METROS	
FECHA: 10 / JUNIO / 2016	





SÍMBOLOGÍA:

	AGUA NEGRA		REDUCCIÓN CAMPANA DE PVC DE 100x50 mm.
	AGUA LABORIOSA		CODO DE 45° DE 50mm O 100mm DE PVC
	REGISTRO DE ALBAÑAL DE 60X40 cm.		YEE DE 45° DE 50mm o 100mm DE PVC
	TUBO DE PVC DE 100 mm.		YEE REDUCIDA DE 45° DE 50mm o 100mm DE PVC
	TUBO DE PVC DE 50 mm.		YEE DOBLE 100mm o 50mm DE PVC
	B.C.A.N. BAJA COLUMNA DE AGUA NEGRA		COL. COLUMNERA EN PERÓ O PRETE.
	B.C.A.J. BAJA COLUMNA DE AGUA LABORIOSA		PENDIENTE

TOTAL DE ÁREAS:

ÁREAS CONSTRUIDAS	m ²	ÁREAS LIBRES	m ²
Salón	3,942.00	Área verde	12,481.00
Recepción- Bar	476.00		
Administración	197.00		
Spa - Ginecario	392.00		
Servicios	151.00		
Cocinas	862.00		
TOTAL	6,161.00	TOTAL	12,481.00
TOTAL TERRENO			18,642.00

UBICACIÓN:
Av. Circunvalación 62915. Tequesquitengo, Municipio de Jiquila de Juárez, Morelos, México.

PROYECTO:
HOTEL ECOTURÍSTICO PEULÁ

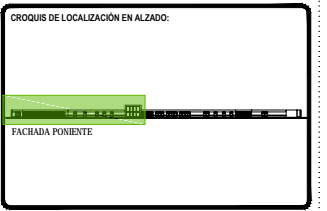
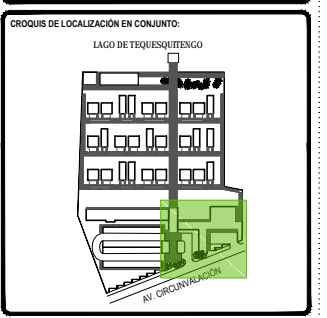
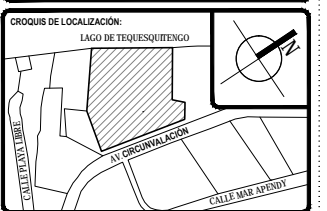
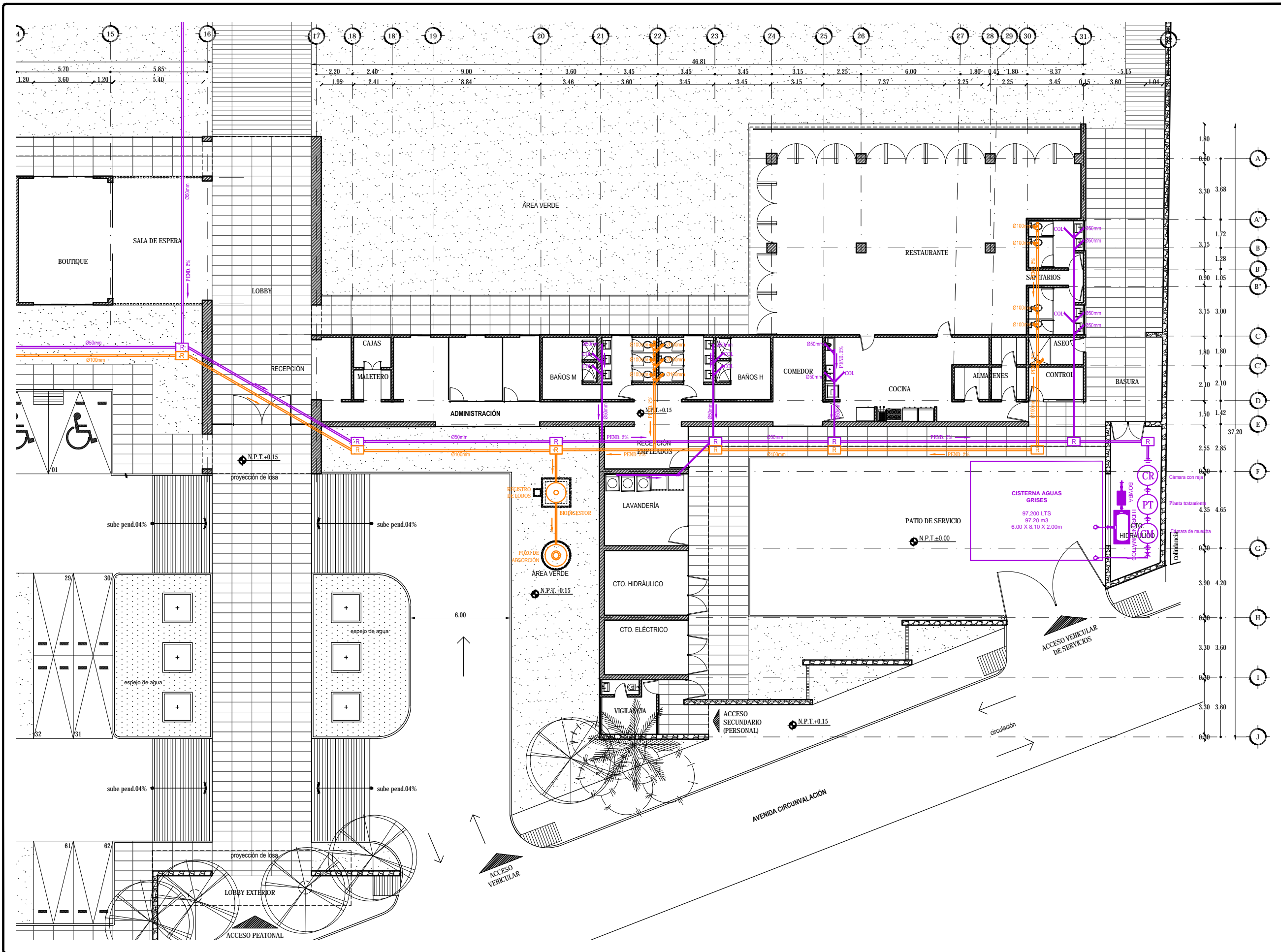
ALUMNO:
CINTHYA MORALES DÍAZ

TIPO DE PLANO:
INSTALACIÓN SANITARIA

CONTENIDO:
PLANTA BAJA CONJUNTO

ASESORES:
DR. ARQ. ÓSCAR A. ENRIQUÉZ DELGADO.
ARQ. J. EDUARDO SCHITTE GÓMEZ Y UGARTE.
ARQ. JAVIER SENSISAN AGUILAR.

ESCALA: 1:100
CLAVE: IS-01
COTAS: METROS
FECHA: 10 / JUNIO / 2016



LEYENDA:

	AGUA NEGRA		REDUCCIÓN CAMPANA DE PVC DE 100x50 mm.
	AGUA LABORIOSA		CODO DE 45° DE 50mm O 100mm DE PVC
	REGISTRO DE ALBAÑAL DE 60x60 cm.		YEE DE 45° DE 50mm o 100mm DE PVC
	TUBO DE PVC DE 100 mm.		YEE REDUCIDA DE 45° DE 50mm o 100mm DE PVC
	TUBO DE PVC DE 50 mm.		YEE DOBLE 100mm o 50mm DE PVC
	B.C.A.N. BAJA COLUMNA DE AGUA NEGRA		YEE DOBLE 100mm o 50mm DE PVC
	B.C.A.J. BAJA COLUMNA DE AGUA LABORIOSA		COL. COLADERA EN PISO O PARED.
			PENDIENTE

TOTAL DE ÁREAS:

ÁREAS CONSTRUIDAS	m ²	ÁREAS LIBRES	m ²
Sobras	3,942.00		
Restaurante	476.00	Área verde	12,481.00
Administración	197.00		
Spa - Climatización	392.00		
Servicios	151.00		
Comunes	985.00		
TOTAL	6,183.00	TOTAL	12,481.00
TOTAL TERRENO			18,662.00

UBICACIÓN:
 Av. Circunvalación 62915. Tequesquilingo, Municipio de Juchitán de Morelos, Morelos, México.

PROYECTO:
HOTEL ECOTURÍSTICO PEUALI

ALUMNO:
 CINTHYA MORALES DÍAZ

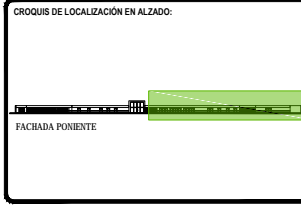
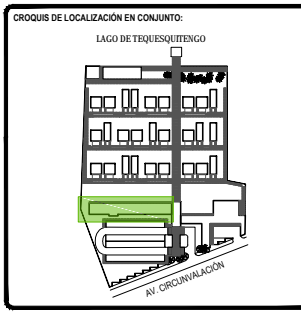
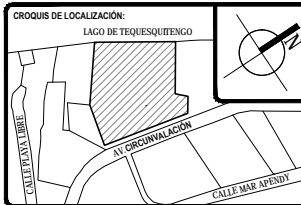
TIPO DE PLANO:
INSTALACIÓN SANITARIA

CONTENIDO:
 PLANTA BAJA
 ADMON. RESTAURANTE Y SERVICIOS

ASESORES:
 DR. ARQ. ÓSCAR A. ENRIQUÉZ DELGADO.
 ARQ. J. EDUARDO SCHITTE GÓMEZ Y UGARTE.
 ARQ. JAVIER SENSOSAN AGUILAR.

ESCALA: 1:100
 COTAS: METROS
 FECHA: 10 / JUNIO / 2016

CLAVE: IS-02



SÍMBOLOGÍA:

AGUA NEGRA	REDUCCIÓN CAMPANA DE PVC DE 100x50 mm.
AGUA LABORIOSA	CODO DE 45° DE 50mm O 100mm DE PVC
REGISTRO DE ALBAÑAL DE 60X60 cm.	YEE DE 45° DE 50mm o 100mm DE PVC
TUBO DE PVC DE 100 mm.	YEE REDUCIDA DE 45° DE 50mm o 100mm DE PVC
TUBO DE PVC DE 50 mm.	YEE DOBLE 100mm o 50mm DE PVC
B.C.A.N. BAJA COLUMNA DE AGUA NEGRA	COLADERA EN PERO O PIRETE.
B.C.A.J. BAJA COLUMNA DE AGUA LABORIOSA	PENDIENTE

TOTAL DE ÁREAS:

ÁREAS CONSTRUIDAS	m ²	ÁREAS LIBRES	m ²
Salón	3,942.00		
Recepción	476.00	Área verde	12,481.00
Administración	197.00		
Spa - Gimnasio	392.00		
Servicios	151.00		
Comunes	865.00		
TOTAL	6,163.00	TOTAL	12,481.00
TOTAL TERRENO			18,642.00

UBICACIÓN:
Av. Circunvalación 62915. Tequesquitengo, Municipio de Jiquilá de Juárez, Morelos, México.

PROYECTO:
HOTEL ECOTURÍSTICO PEUALI

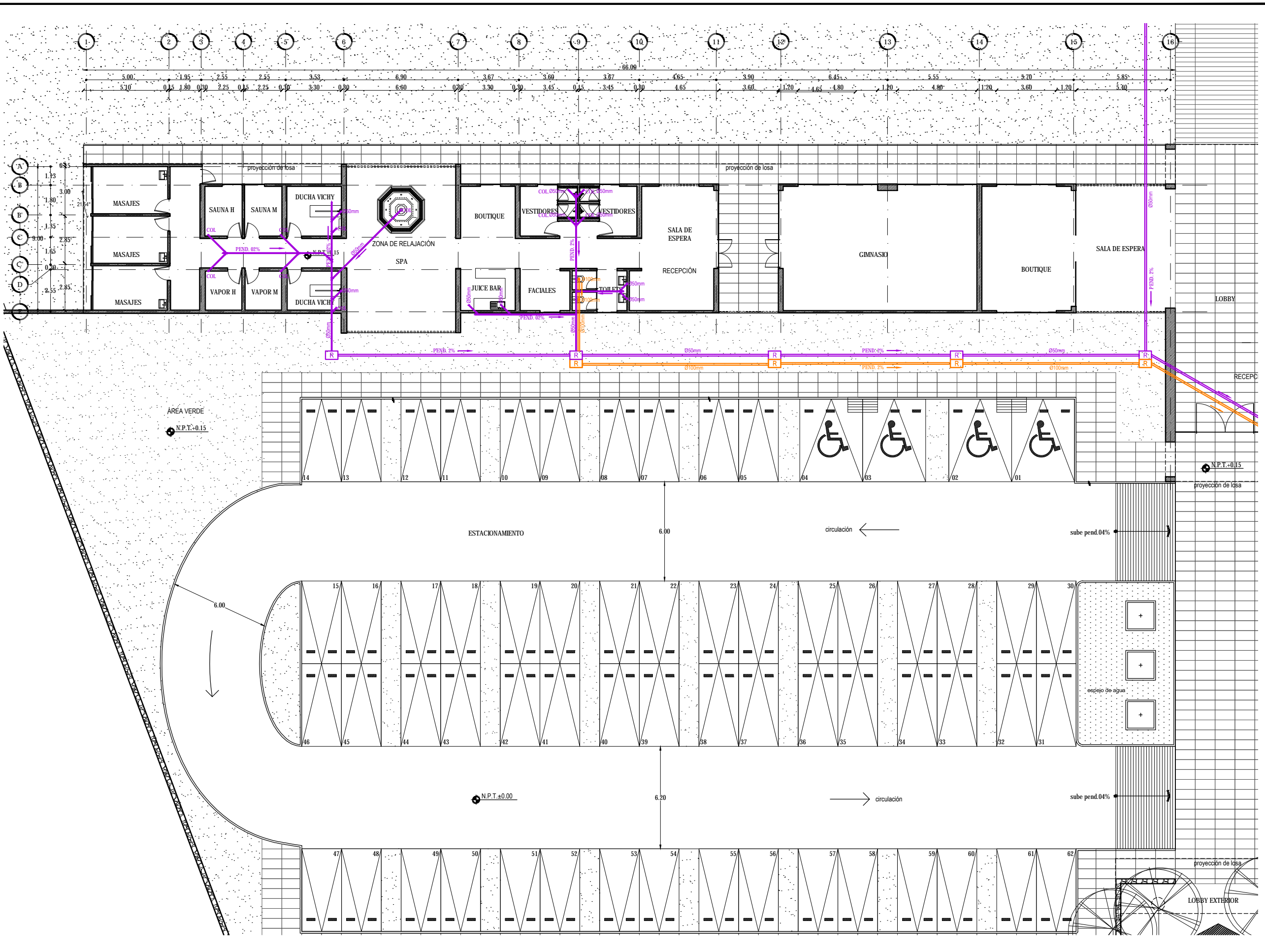
ALUMNO:
CINTHYA MORALES DÍAZ

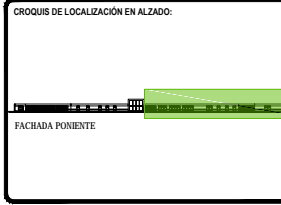
TIPO DE PLANO:
INSTALACIÓN SANITARIA

CONTENIDO:
PLANTA BAJA
SPA Y GIMNASIO

ASESORES:
DR. ARQ. ÓSCAR A. ENRIQUÉZ DELGADO.
ARQ. J. EDUARDO SCHITTE GÓMEZ Y UGARTE.
ARQ. JAVIER SENSOSIAN AGUILAR.

ESCALA: 1:100
CLAVE: IS-03
COTAS: METROS
FECHA: 10 / JUNIO / 2016





LEGENDA:

AGUA NEGRA	REDUCCIÓN CAMPANA DE PVC DE 100x50 mm.
AGUA LABORIOSA	CODO DE 45° DE 50mm O 100mm DE PVC
REGISTRO DE ALBAÑAL DE 60X40 cm.	YEE DE 45° DE 50mm o 100mm DE PVC
TUBO DE PVC DE 100 mm.	YEE REDUCIDA DE 45° DE 50mm o 100mm DE PVC
TUBO DE PVC DE 50 mm.	YEE DOBLE 100mm o 50mm DE PVC
B.C.A.N. BAJA COLUMNA DE AGUA NEGRA	COL. COLADERA EN PISO O PIRETE.
B.C.A.J. BAJA COLUMNA DE AGUA LABORIOSA	PENDIENTE

TOTAL DE ÁREAS:

ÁREAS CONSTRUIDAS	m ²	ÁREAS LIBRES	m ²
Salón	3,942.00	Área verde	12,481.00
Recepción - Bar	476.00		
Administración	197.00		
Spa - Gimnasio	392.00		
Servicios	151.00		
Comunes	983.00		
TOTAL	6,181.00	TOTAL	12,481.00
TOTAL TERRENO			18,642.00

UBICACIÓN:
Av. Circunvalación 62915. Tequesquitengo, Municipio de Jiquila de Juárez, Morelos, México.

PROYECTO:
HOTEL ECOTURÍSTICO PEUALI

ALUMNO:
CINTHYA MORALES DÍAZ

TIPO DE PLANO:
INSTALACIÓN SANITARIA

CONTENIDO:
PLANTA BAJA
BAR Y ALBERCA

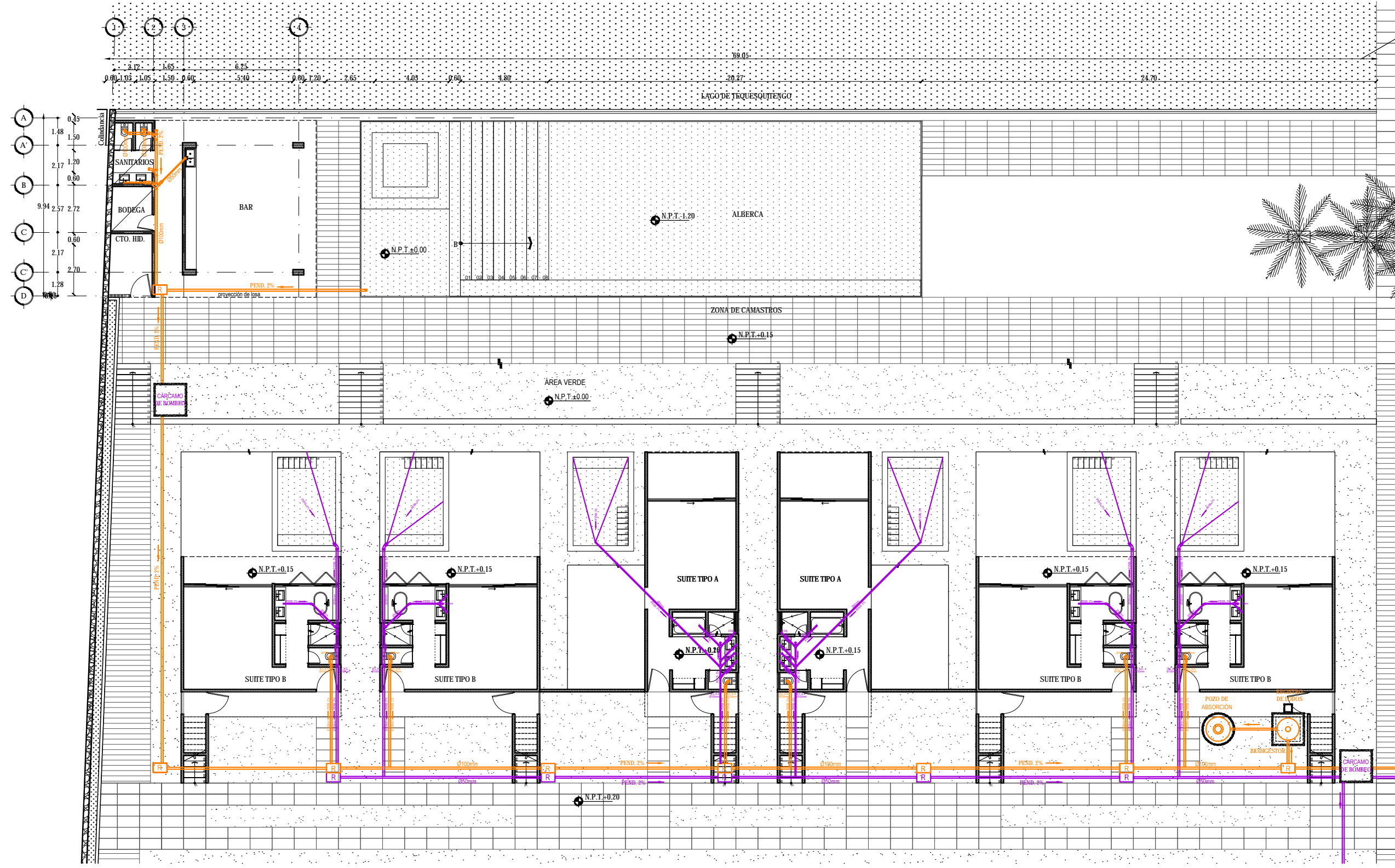
ASESORES:
DR. ARQ. ÓSCAR A. ENRIQUÉZ DELGADO.
ARQ. J. EDUARDO SCHUTTE GÓMEZ Y UGARTE.
ARQ. JAVIER SENSUANI AGUILAR.


ESCALA:
1:100

COTAS:
METROS

FECHA:
10 / JUNIO / 2016

CLAVE:
IS-04





LEGENDA:

AGUA NEGRA	REDUCCIÓN CAMPANA DE PVC DE 100x50 mm.
AGUA JABONOSA	CODO DE 45° DE 50mm Ø 100mm DE PVC
REGISTRO DE ALBAÑAL DE 60X40 cm.	YEE DE 45° DE 50mm x 100mm DE PVC
TUBO DE PVC DE 100 mm.	YEE REDUCIDA DE 45° DE 50mm x 100mm DE PVC
TUBO DE PVC DE 50 mm.	YEE DOBLE 100mm x 50mm DE PVC
B.C.A.J. BAJA COLUMNA DE AGUA NEGRA	COL. COLADERA EN PERO O PRIETE.
B.C.A.J. BAJA COLUMNA DE AGUA JABONOSA	PENDIENTE

TOTAL DE ÁREAS:

ÁREAS CONSTRUIDAS	m ²	ÁREAS LIBRES	m ²
Salón	3,942.00	Área verde	12,481.00
Recepción- Bar	476.00		
Administración	197.00		
Spa - Gimnasio	392.00		
Servicios	151.00		
Cocinas	362.00		
TOTAL	6,161.00	TOTAL	12,481.00
TOTAL TERRENO			18,642.00

UBICACIÓN:
Av. Circunvalación 62915. Tequesquitengo, Municipio de Jiquila de Juárez, Morelos, México.

PROYECTO:
HOTEL ECOTURÍSTICO PEUALI

ALUMNO:
CINTHYA MORALES DÍAZ

TIPO DE PLANO:
INSTALACIÓN SANITARIA

CONTENIDO:
PLANTA BAJA
ZONA DE CAMASTROS Y MUELLE

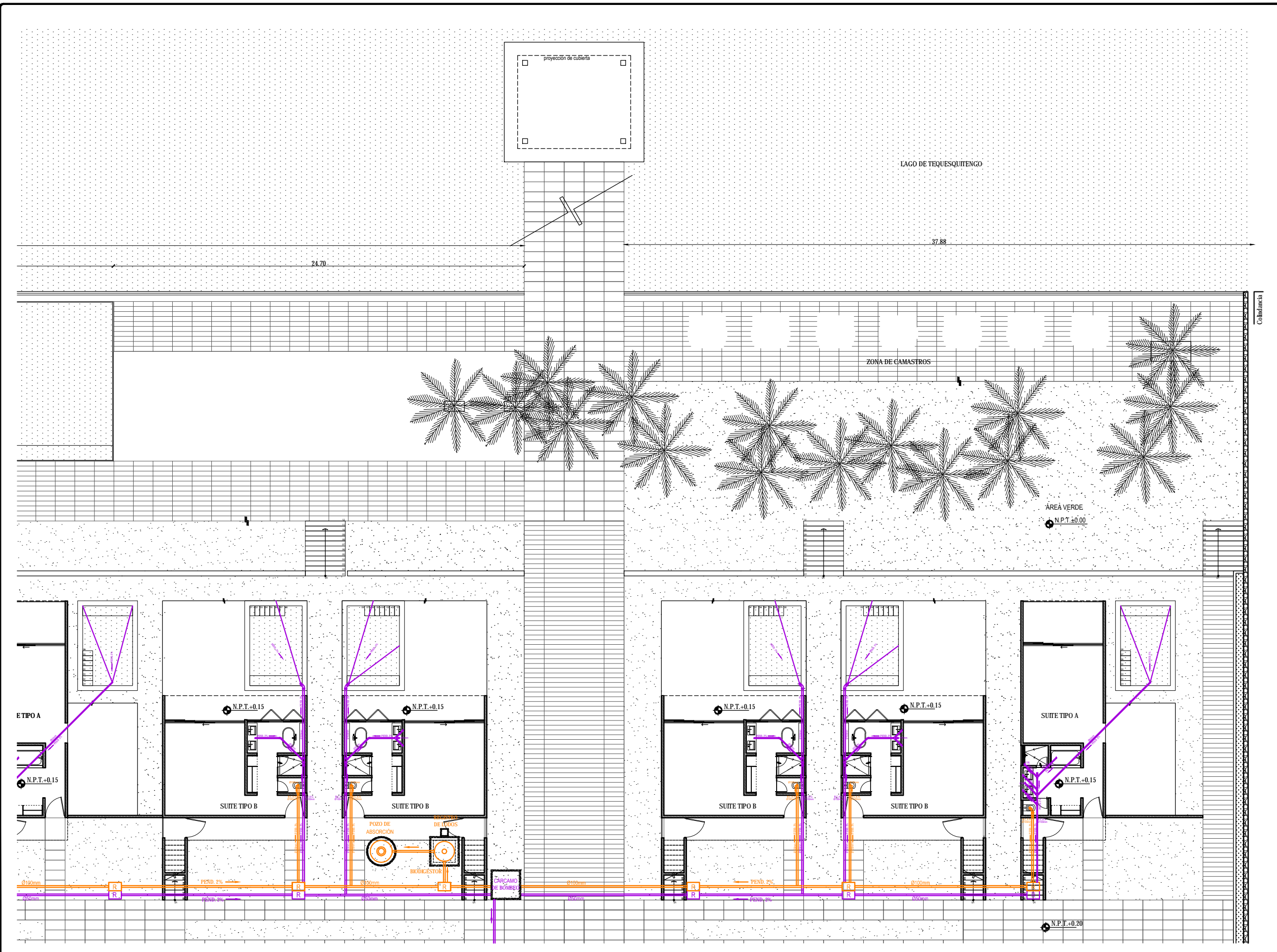
ASESORES:
DR. ARQ. ÓSCAR A. ENRIQUÉZ DELGADO.
ARQ. J. EDUARDO SCHITTE GÓMEZ Y UGARTE.
ARQ. JAVIER SENSOSAN AGUILAR.

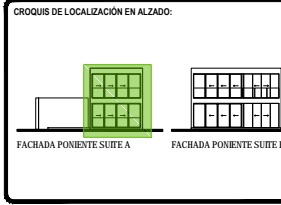
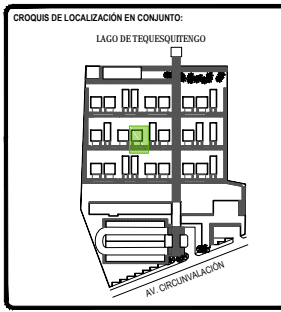
ESCALA:
1:100

COTAS:
METROS

FECHA:
10 / JUNIO / 2016

CLAVE:
IS-05





SIMBOLOGÍA:

	AGUA NEGRA		REDUCCIÓN CAMPANA DE PVC DE 100x50 mm.
	AGUA LABOROSA		CODO DE 45° DE 50mm O 100mm DE PVC
	REGISTRO DE ALBAÑAL DE 60X40 cm.		YEE DE 45° DE 50mm o 100mm DE PVC
	TUBO DE PVC DE 100 mm.		YEE REDUCIDA DE 45° DE 50mm o 100mm DE PVC
	TUBO DE PVC DE 50 mm.		YEE DOBLE 100mm o 50mm DE PVC
	B.C.A.N. BAJA COLUMNA DE AGUA NEGRA		COL. COLUMNERA EN PERO O PRETE.
	B.C.A.J. BAJA COLUMNA DE AGUA LABOROSA		PENDIENTE

TOTAL DE ÁREAS:

ÁREAS CONSTRUIDAS	m ²	ÁREAS LIBRES	m ²
Sobres	3,942.00		
Recepción - Bar	476.00	Área verde	12,481.00
Administración	197.00		
Spa - Gimnasio	392.00		
Servicios	151.00		
Comunes	865.00		
TOTAL	6,163.00	TOTAL	12,481.00
TOTAL TERRENO			18,642.00

UBICACIÓN:
Av. Circunvalación 62915. Tequesquengo, Municipio de Jiquila de Juárez, Morelos, México.

PROYECTO:
HOTEL ECOTURÍSTICO PEUALI

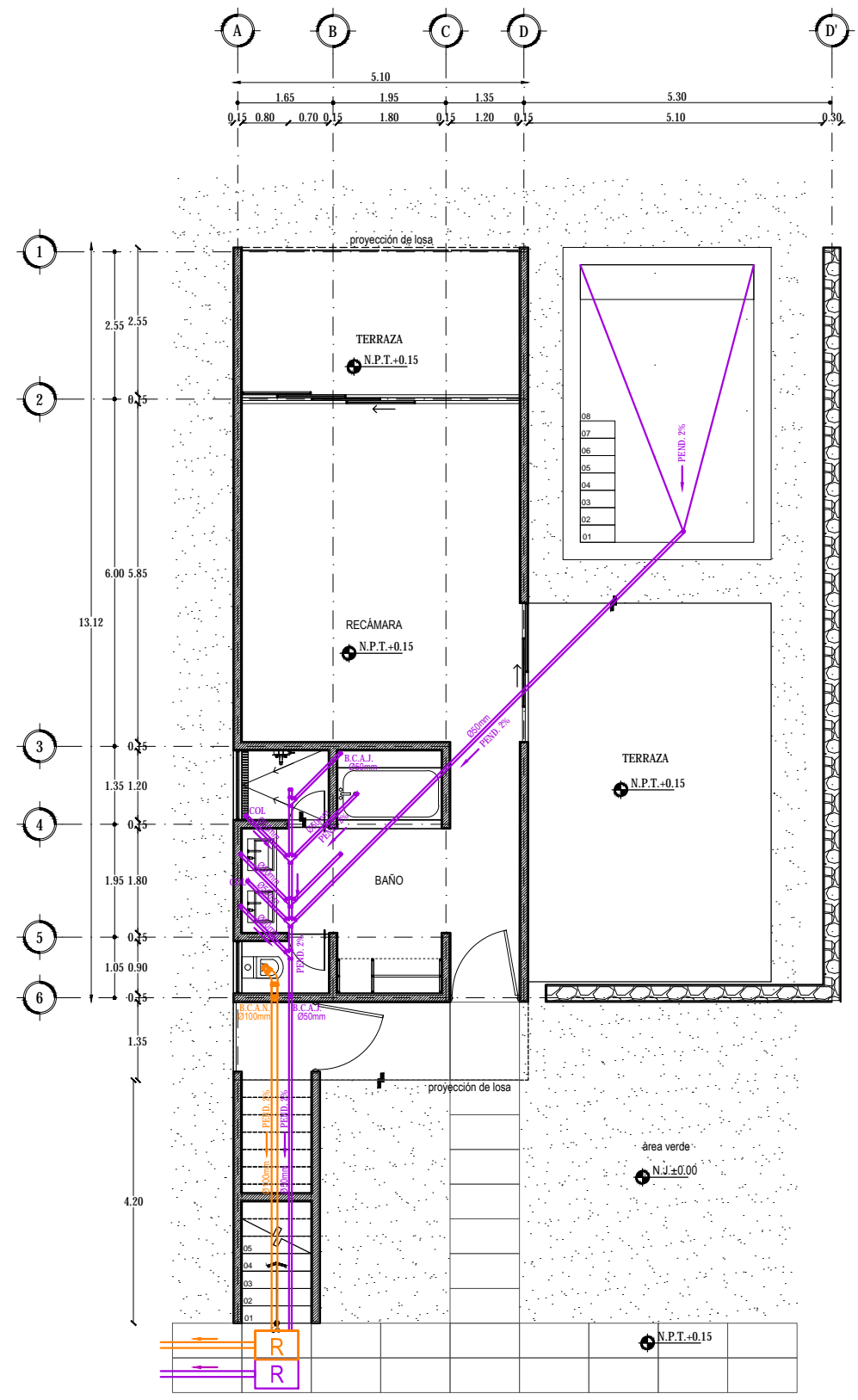
ALUMNO:
CINTHYA MORALES DÍAZ

TIPO DE PLANO:
INSTALACIÓN SANITARIA

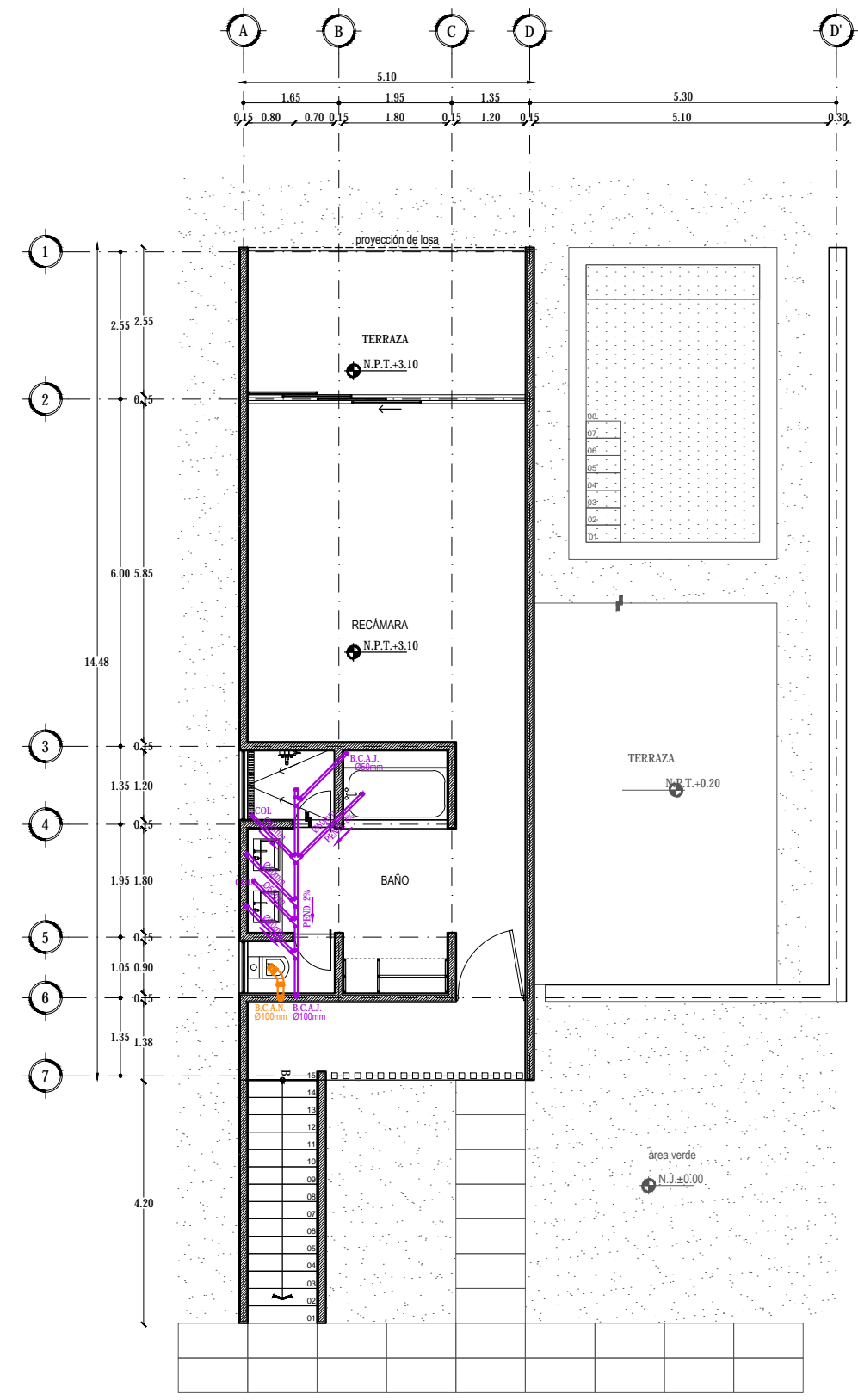
CONTENIDO:
PLANTAS SUITES TIPO A

ASESORES:
DR. ARQ. ÓSCAR A. ENRIQUEZ DELGADO.
ARQ. J. EDUARDO SCHUTTE GÓMEZ Y UGARTE.
ARQ. JAVIER SENSOSIAN AGUILAR.

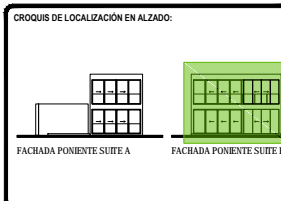
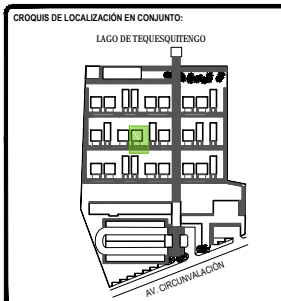
ESCALA: 1:50
CLAVE: IS-06
COTAS: METROS
FECHA: 10 / JUNIO / 2016



PLANTA BAJA



PLANTA ALTA



SIMBOLOGÍA:

AGUA NEGRA	REDUCCIÓN CAMPANA DE PVC DE 100x50 mm.
AGUA LABORIOSA	CODO DE 45° DE 50mm O 100mm DE PVC
REGISTRO DE ALBAÑAL DE 60X40 cm.	YEE DE 45° DE 50mm o 100mm DE PVC
TUBO DE PVC DE 100 mm.	YEE REDUCIDA DE 45° DE 50mm o 100mm DE PVC
TUBO DE PVC DE 50 mm.	YEE DOBLE 100mm o 50mm DE PVC
B.C.A.N. BAJA COLUMNA DE AGUA NEGRA	COL. COLUMNERA EN PERO O PRETE.
B.C.A.J. BAJA COLUMNA DE AGUA LABORIOSA	PENDIENTE

TOTAL DE ÁREAS:

ÁREAS CONSTRUIDAS	m ²	ÁREAS LIBRES	m ²
Salidas	3,942.00	Área verde	12,481.00
Recepción - Bar	476.00		
Administración	197.00		
Spa - Gimnasio	392.00		
Servicios	151.00		
Comunes	865.00		
TOTAL	6,163.00	TOTAL	12,481.00
TOTAL TERRENO			18,642.00

UBICACIÓN:
Av. Circunvalación 62915. Tequesquitengo, Municipio de Jiquila de Juárez, Morelos, México.

PROYECTO:
HOTEL ECOTURÍSTICO PEUALI

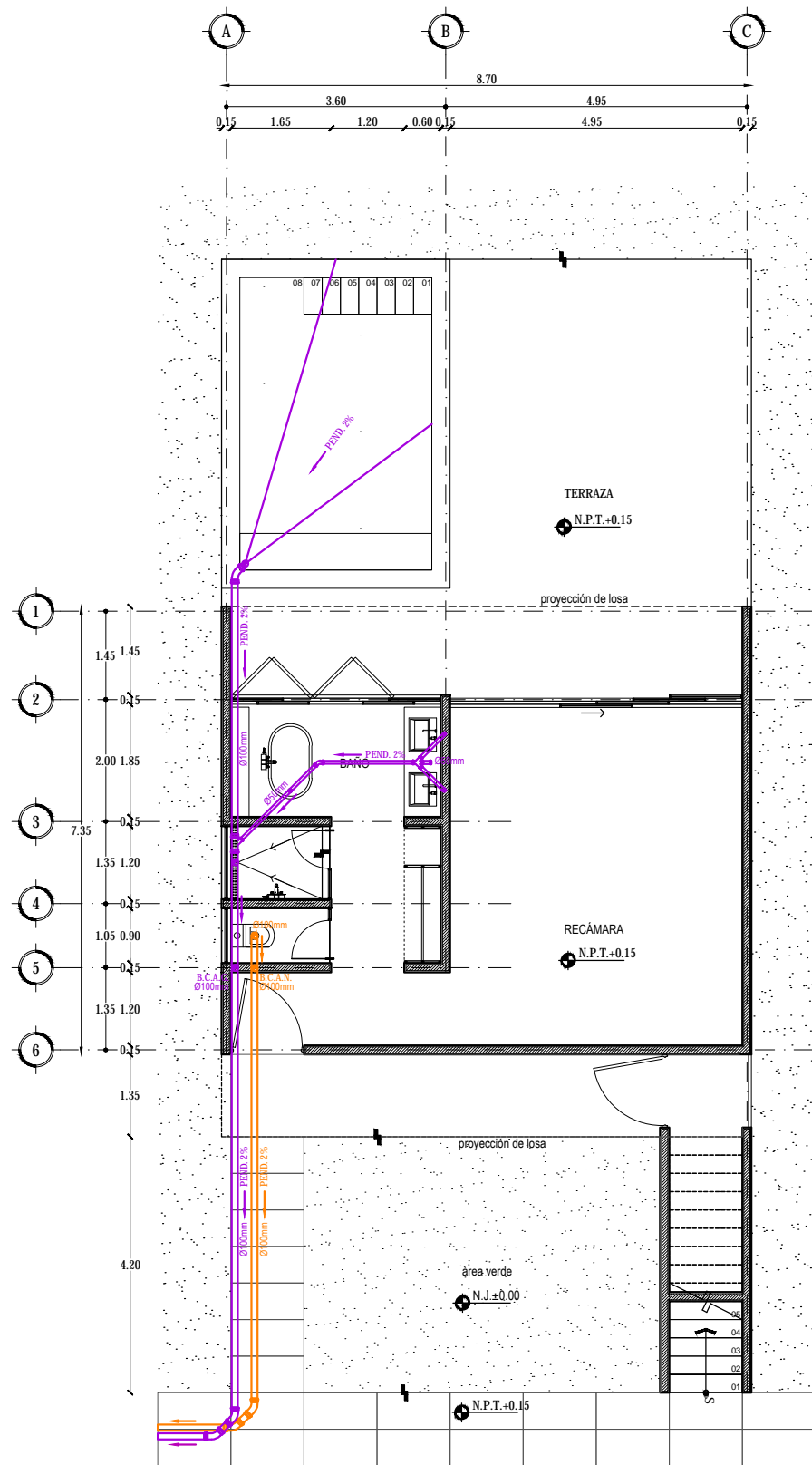
ALUMNO:
CINTHYA MORALES DÍAZ

TIPO DE PLANO:
INSTALACIÓN SANITARIA

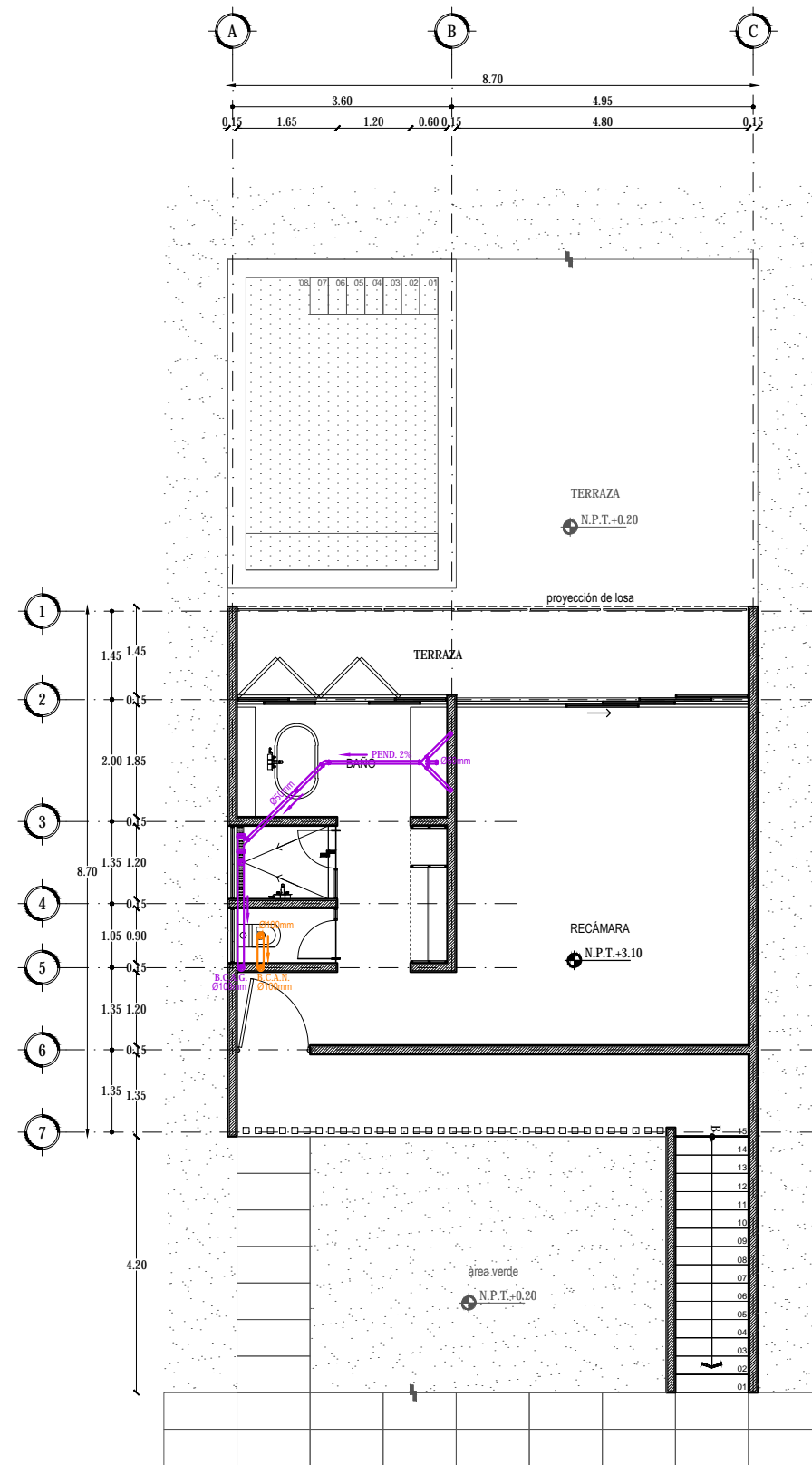
CONTENIDO:
PLANTAS SUITES TIPO B

ASESORES:
DR. ARQ. ÓSCAR A. ENRIQUÉZ DELGADO.
ARQ. J. EDUARDO SCHUTTE GÓMEZ Y UGARTE.
ARQ. JAVIER SENSOSAN AGUILAR.

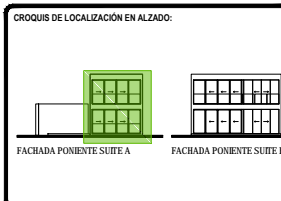
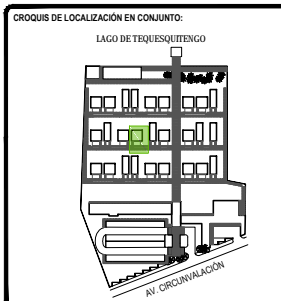
ESCALA: 1:50
COTAS: METROS
FECHA: 10 / JUNIO / 2016
CLAVE: IS-07



PLANTA BAJA



PLANTA ALTA



SIMBOLOGÍA:

	AGUA NEGRA		REDUCCIÓN CAMPANA DE PVC DE 100x50 mm.
	AGUA LABORIOSA		CODO DE 45° DE 50mm O 100mm DE PVC
	REGISTRO DE ALBAÑAL DE 60X40 cm.		YEE DE 45° DE 50mm o 100mm DE PVC
	TUBO DE PVC DE 100 mm.		YEE REDUCIDA DE 45° DE 50mm o 100mm DE PVC
	TUBO DE PVC DE 50 mm.		YEE DOBLE 100mm o 50mm DE PVC
	B.C.A.N. BAJA COLUMNA DE AGUA NEGRA		COL. COLADERA EN PISO O PIRETE
	B.C.A.J. BAJA COLUMNA DE AGUA LABORIOSA		PENDIENTE

TOTAL DE ÁREAS:

ÁREAS CONSTRUIDAS		ÁREAS LIBRES	
Subtipo	m ²	Subtipo	m ²
Residencia - Bar	476.00	Área verde	12,481.00
Administración	197.00		
Spa - Ginecario	392.00		
Servicios	151.00		
Comunes	883.00		
TOTAL	6,161.00	TOTAL	12,481.00
TOTAL TERRENO			18,642.00

UBICACIÓN:
Av. Circunvalación 62915. Tequesquitengo, Municipio de Juchitán de Juárez, Morelos, México.

PROYECTO:
HOTEL ECOTURÍSTICO PEUALI

ALUMNO:
CINTHYA MORALES DÍAZ

TIPO DE PLANO:
INSTALACIÓN SANITARIA

CONTENIDO:
DETALLES
BAÑOS SUITES TIPO A

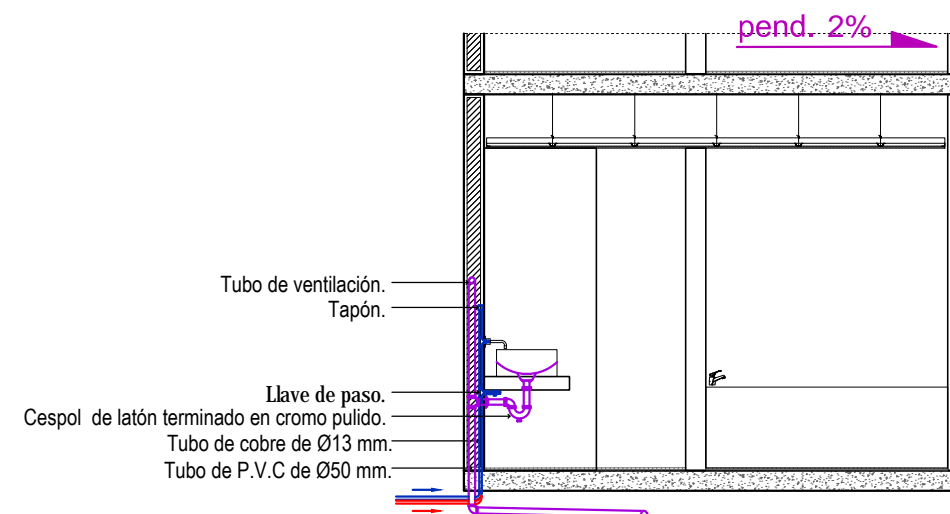
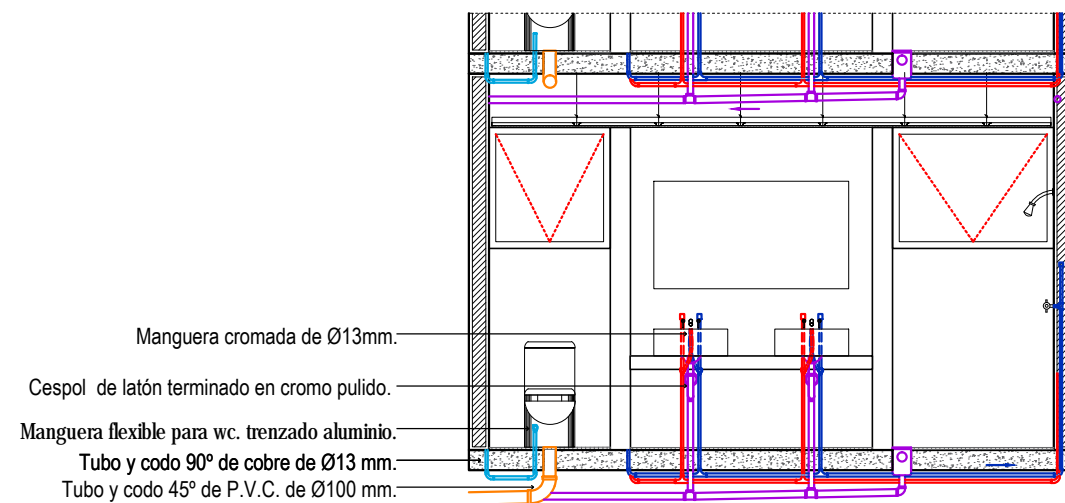
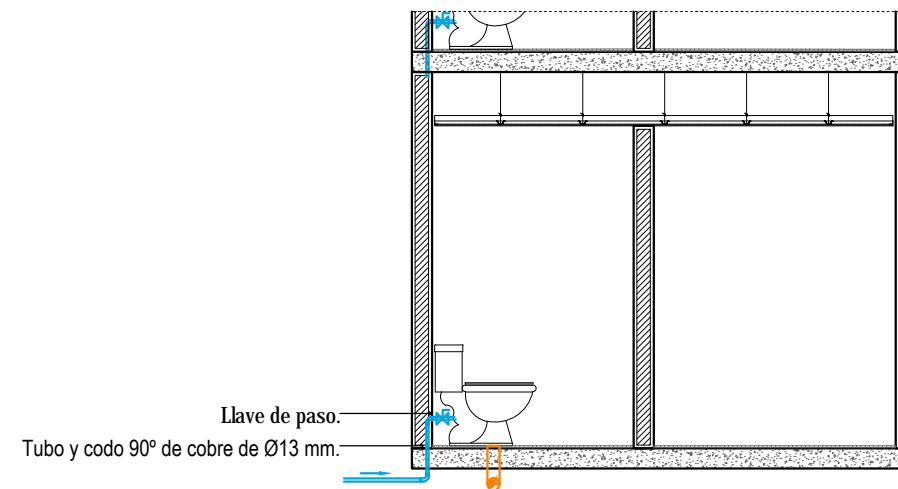
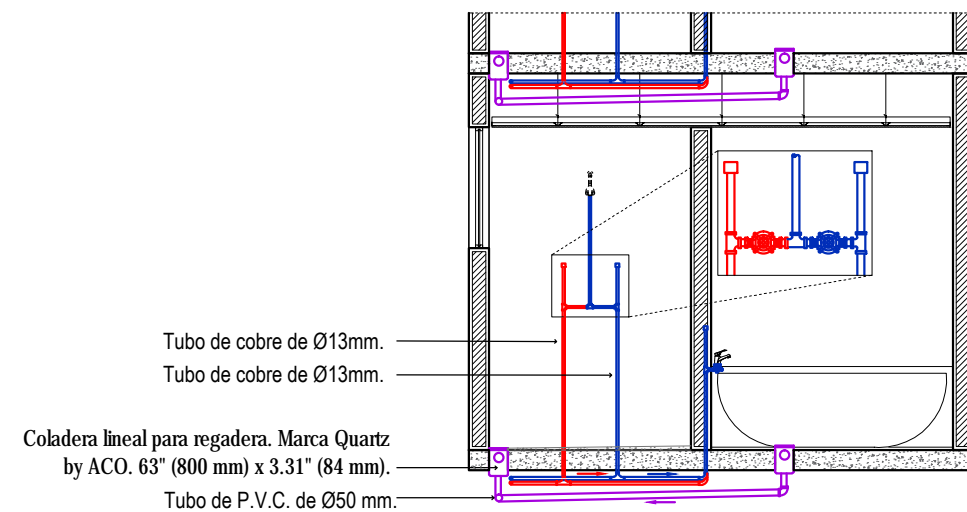
ASESORES:
DR. ARQ. ÓSCAR A. ENRIQUÉZ DELGADO.
ARQ. J. EDUARDO SCHUTTE GÓMEZ Y UGARTE.
ARQ. JAVIER SENSOSAN AGUILAR.

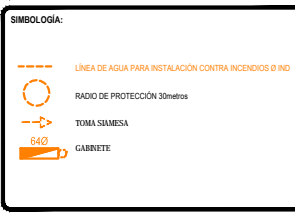
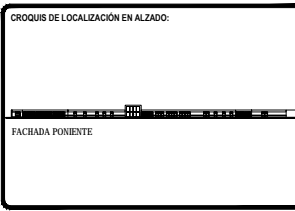
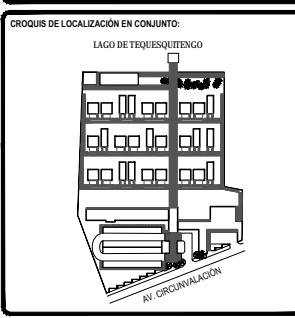
ESCALA:
1:25

COTAS:
METROS

FECHA:
10 / JUNIO / 2016

CLAVE:
IS-08





TOTAL DE ÁREAS:

ÁREAS CONSTRUIDAS	m ²	ÁREAS LIBRES	m ²
Salón	3,942.00	Área verde	12,481.00
Recepción- Bar	476.00		
Administración	197.00		
Spa - Gineceo	392.00		
Servicios	151.00		
Cocinas	862.00		
TOTAL	6,161.00	TOTAL	12,481.00
TOTAL TERRENO			18,642.00

UBICACIÓN:
Av. Circunvalación 62915. Tequesquitengo, Municipio de Juchitán de Zaragoza, Morelos, México.

PROYECTO:
HOTEL ECOTURÍSTICO PEULÁ

ALUMNO:
CINTHYA MORALES DÍAZ

TIPO DE PLANO:
INST. CONTRA INCENDIOS

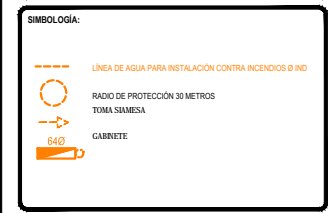
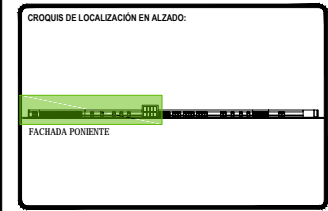
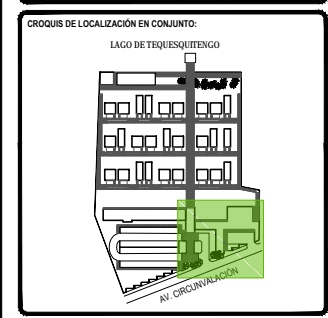
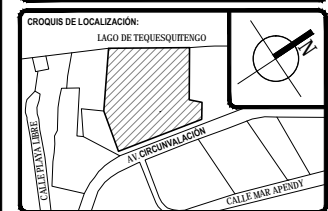
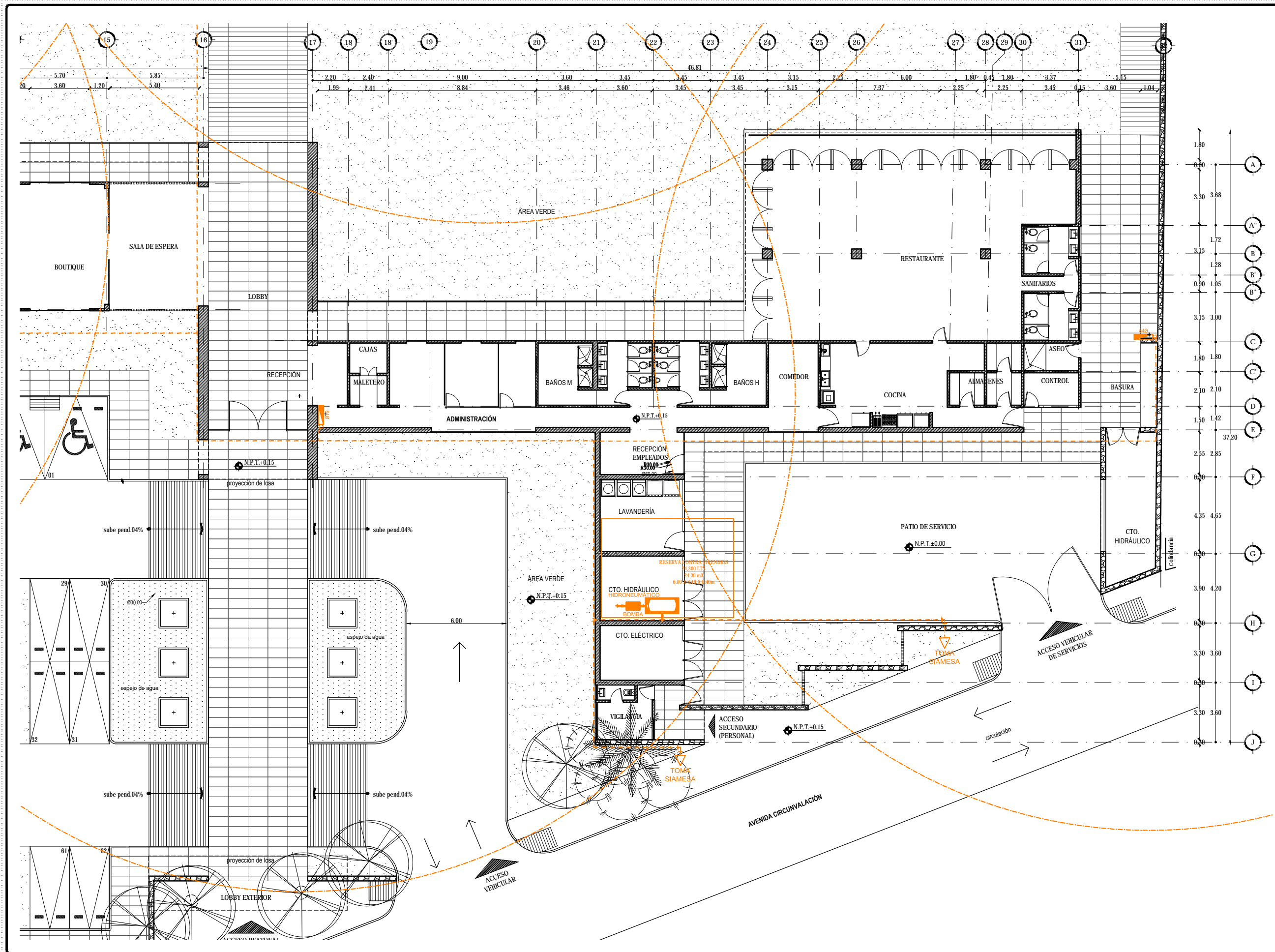
CONTENIDO:
PLANTA BAJA CONJUNTO

ASESORES:
DR. ARQ. ÓSCAR A. ENRIQUÉZ DELGADO.
ARQ. J. EDUARDO SCHITTE GÓMEZ Y UGARTE.
ARQ. JAVIER SENSISAN AGUILAR.

ESCALA: **1:350**
CLAVE:
ICI-01

COTAS:
METROS

FECHA:
10 / JUNIO / 2016



TOTAL DE ÁREAS:

ÁREAS CONSTRUIDAS	m ²	ÁREAS LIBRES	m ²
Sala	3,942.00		
Restaurante - Bar	476.00	Área verde	12,481.00
Administración	197.00		
Spa - Gimnasio	392.00		
Servicios	151.00		
Comunes	863.00		
TOTAL	6,161.00	TOTAL	12,481.00
TOTAL TERRENO			18,642.00

UBICACIÓN:
 Av. Circunvalación 62915, Tequesquitingo, Municipio de Jiquila de Juárez, Morelos, México.

PROYECTO:
HOTEL ECOTURÍSTICO PEULÁ

ALUMNO:
 CINTHYA MORALES DÍAZ

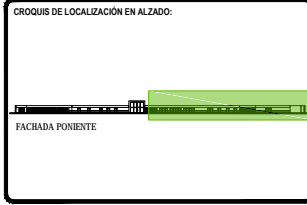
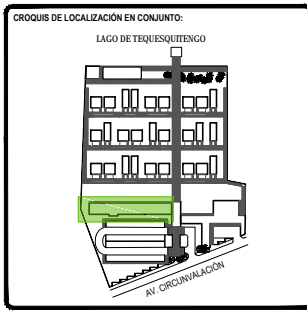
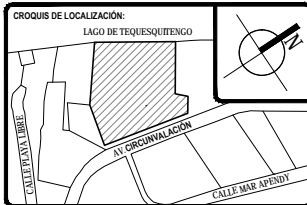
TIPO DE PLANO:
INST. CONTRA INCENDIOS

CONTENIDO:
 PLANTA BAJA
 ADMON, RESTAURANTE Y SERVICIOS

ASESORES:
 DR. ARQ. ÓSCAR A. ENRIQUÉZ DELGADO.
 ARQ. J. EDUARDO SCHITTE GÓMEZ Y UGARTE.
 ARQ. JAVIER SENSISAN AGUILAR.

ESCALA: 1:100
 COTAS: METROS
 FECHA: 10 / JUNIO / 2016

CLAVE:
ICI-02



SÍMBOLOGÍA:

- LÍNEA DE AGUA PARA INSTALACIÓN CONTRA INCENDIOS 8 INCH
- RADIO DE PROTECCIÓN 30 METROS
- TOMA SUBTERRÁNEA
- 640 GABINETE

TOTAL DE ÁREAS:

ÁREAS CONSTRUIDAS	m ²	ÁREAS LIBRES	m ²
Salidas	3,942.00		
Medios Ambiente: Bar	476.00	Área verde	12,481.00
Administración	197.00		
Spa - Gimnasio	392.00		
Servicios	151.00		
Comunes	863.00		
TOTAL	6,161.00	TOTAL	12,481.00
TOTAL TERRENO			18,642.00

UBICACIÓN:
Av. Circunvalación 62915. Tequesquitengo, Municipio de Jiquila de Juárez, Morelos, México.

PROYECTO:
HOTEL ECOTURÍSTICO PEUALI

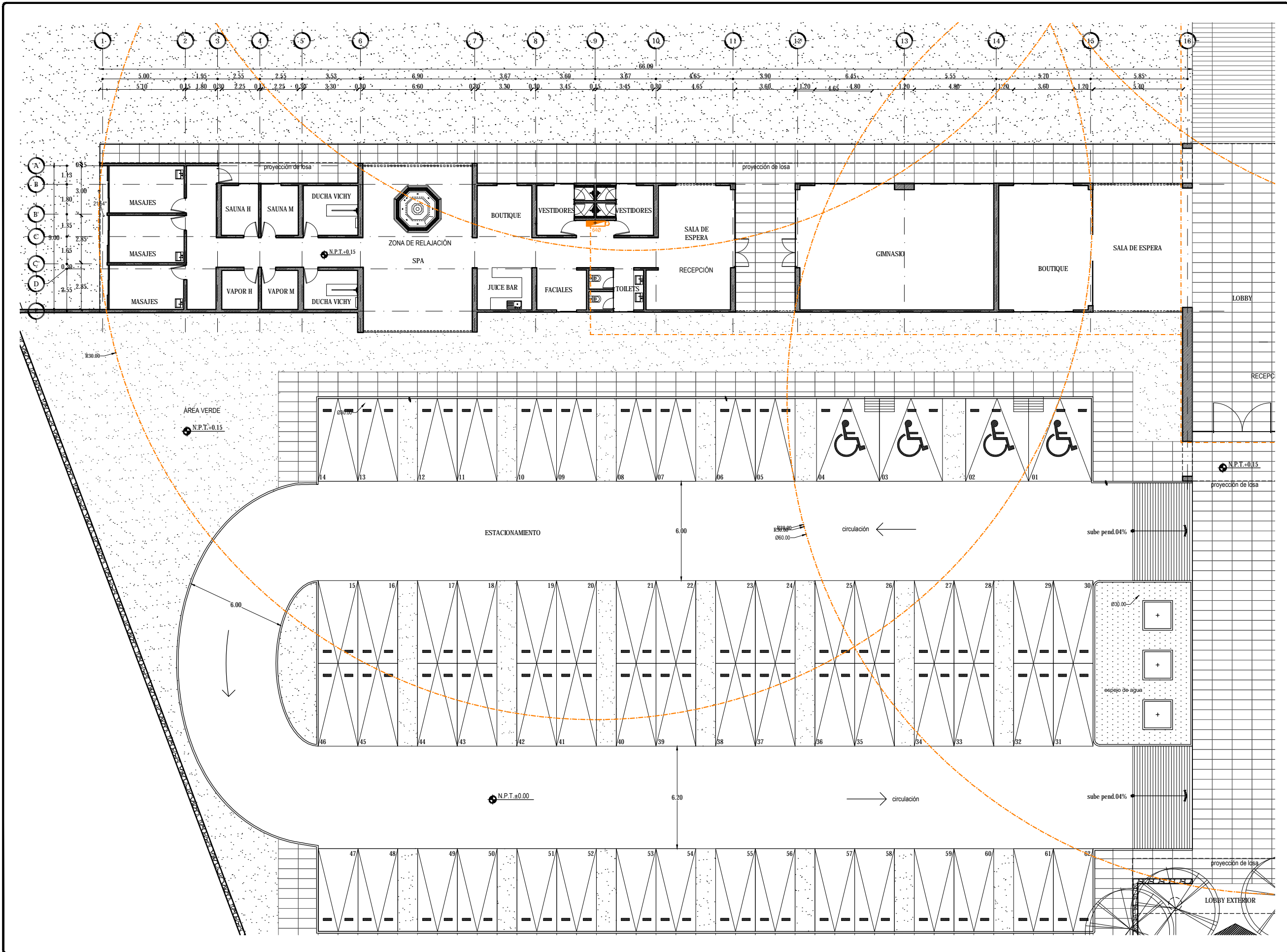
ALUMNO:
CINTHYA MORALES DÍAZ


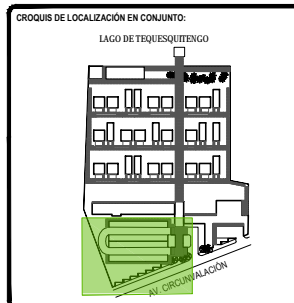
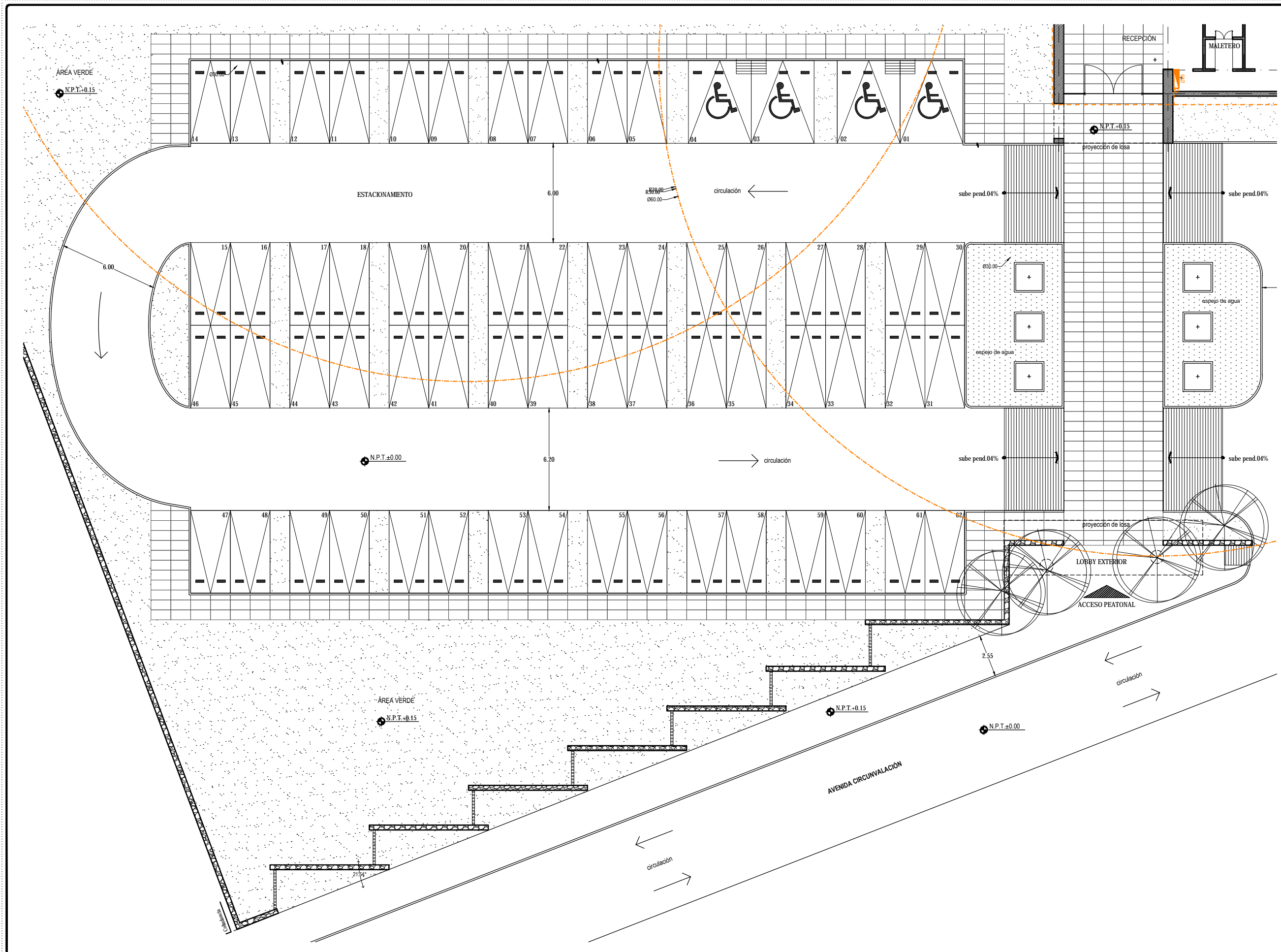
TIPO DE PLANO:
INST. CONTRA INCENDIOS

CONTENIDO:
**PLANTA BAJA
SPA Y GIMNASIO**

ASESORES:
DR. ARQ. ÓSCAR A. ENRIQUÉZ DELGADO.
ARQ. J. EDUARDO SCHITTE GÓMEZ Y UGARTE.
ARQ. JAVIER SENSOSIAN AGUILAR.

ESCALA: 1:100
CLAVE: ICI-03
COTAS: METROS
FECHA: 10 / JUNIO / 2016





TOTAL DE ÁREAS:	
ÁREAS CONSTRUIDAS	m ²
Salidas	3,942.00
Administración	476.00
Spa - Climatización	392.00
Servicios	151.00
Comunes	983.00
TOTAL	6,164.00
TOTAL TERRENO	18,642.00

UBICACIÓN:
Av. Circunvalación 62915, Tequesquintengo, Municipio de Jiquila de Juárez, Morelos, México.

PROYECTO:
HOTEL ECOTURÍSTICO PEULÁ

ALUMNO:
CINTHYA MORALES DÍAZ

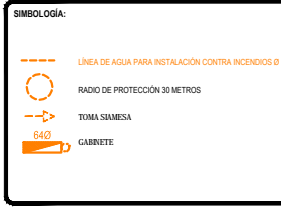
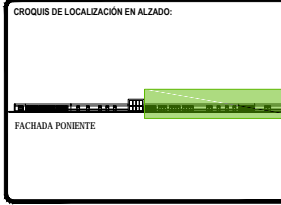
TIPO DE PLANO:
INST. CONTRA INCENDIOS

CONTENIDO:
PLANTA BAJA ESTACIONAMIENTO

ASESORES:
DR. ARQ. ÓSCAR A. ENRIQUÉZ DELGADO.
ARQ. J. EDUARDO SCHITTE GÓMEZ Y UGARTE.
ARQ. JAVIER SENSOSAN AGUILAR.

ESCALA: 1:100
COTAS: METROS
FECHA: 10 / JUNIO / 2016

CLAVE: **ICI-04**



TOTAL DE ÁREAS:

ÁREAS CONSTRUIDAS		ÁREAS LIBRES	
Descripción	m ²	Descripción	m ²
Salidas	3,942.00	Área verde	12,481.00
Recepción - Bar	476.00		
Administración	197.00		
Spa - Climatización	392.00		
Servicios	151.00		
Comunes	863.00		
TOTAL	6,161.00	TOTAL	12,481.00
TOTAL TERRENO			18,642.00

UBICACIÓN:
Av. Circunvalación 62915. Tequesquitengo, Municipio de Jiquila de Juárez, Morelos, México.

PROYECTO:
HOTEL ECOTURÍSTICO PEUALI

ALUMNO:
CINTHYA MORALES DÍAZ

TIPO DE PLANO:
INST. CONTRA INCENDIOS

CONTENIDO:
**PLANTA BAJA
BAR Y ALBERCA**

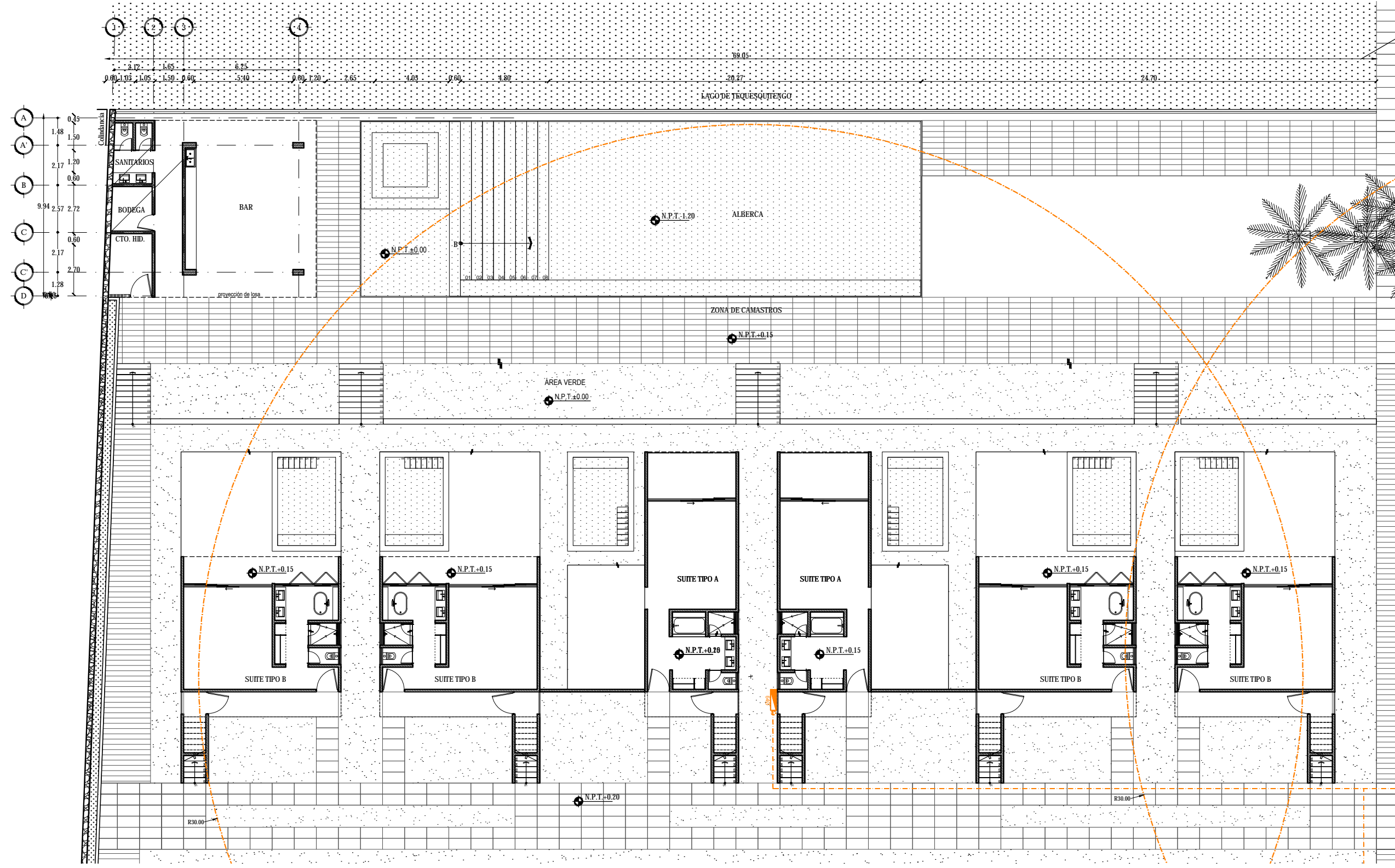
ASESORES:
DR. ARQ. ÓSCAR A. ENRIQUÉZ DELGADO.
ARQ. J. EDUARDO SCHUTTE GÓMEZ Y UGARTE.
ARQ. JAVIER SENSISAN AGUILAR.

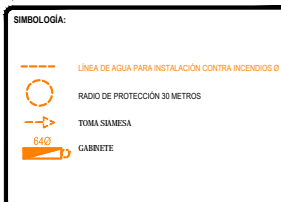
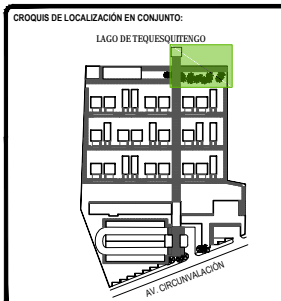
ESCALA:
1:100

COTAS:
METROS

FECHA:
10 / JUNIO / 2016

CLAVE:
ICI-05





TOTAL DE ÁREAS:

ÁREAS CONSTRUIDAS	m ²	ÁREAS LIBRES	m ²
Solares	3,942.00		
Recepción - Bar	476.00	Área verde	12,481.00
Administración	197.00		
Spa - Climatización	392.00		
Servicios	151.00		
Comunes	863.00		
TOTAL	6,161.00	TOTAL	12,481.00
TOTAL TERRENO			18,642.00

UBICACIÓN:
Av. Circunvalación 62915. Tequesquitengo, Municipio de Jiquila de Juárez, Morelos, México.

PROYECTO:
HOTEL ECOTURÍSTICO PEUALI

ALUMNO:
CINTHYA MORALES DÍAZ

TIPO DE PLANO:
INST. CONTRA INCENDIOS

CONTENIDO:
PLANTA BAJA
ZONA DE CAMASTROS Y MUELLE

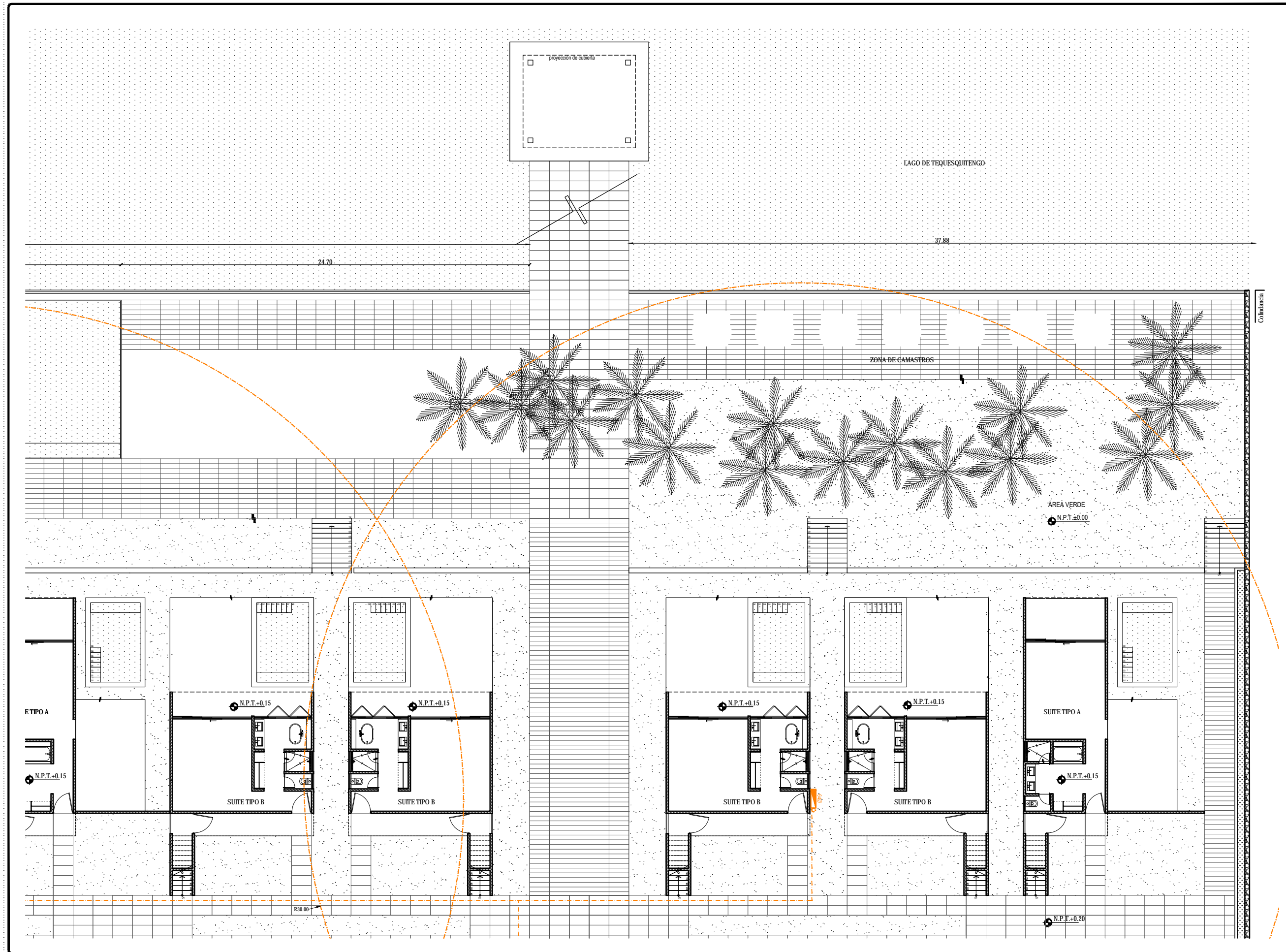
ASESORES:
DR. ARQ. ÓSCAR A. ENRIQUÉZ DELGADO.
ARQ. J. EDUARDO SCHITTE GÓMEZ Y UGARTE.
ARQ. JAVIER SENSOSAN AGUILAR.

ESCALA:
1:100

COTAS:
METROS


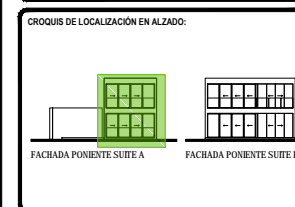
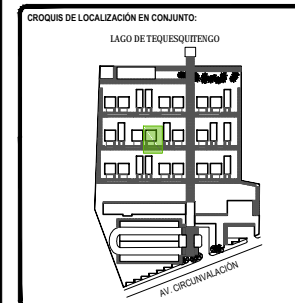
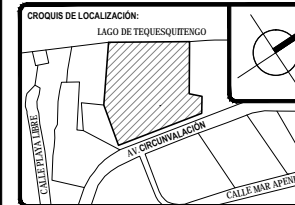
FECHA:
10 / JUNIO / 2016

CLAVE:
ICI-06





UNIVERSIDAD NACIONAL AUTÓNOMA DE MÉXICO
FACULTAD DE ARQUITECTURA
TALLER JORGE GONZÁLEZ REYNA
SEMINARIO DE TITULACIÓN 2016-2



TOTAL DE ÁREAS:

ÁREAS CONSTRUIDAS	m ²	ÁREAS LIBRES	m ²
Sobras	3,942.00		
Mantenimiento - Bar	476.00	Área verde	12,481.00
Administración	197.00		
Spa - Climatización	392.00		
Servicios	151.00		
Comunes	865.00		
TOTAL	6,163.00	TOTAL	12,481.00
TOTAL TERRENO			18,642.00

UBICACIÓN:
Av. Circunvalación 62915. Tequesquitengo, Municipio de Jiquila de Juárez, Morelos, México.

PROYECTO:
HOTEL ECOTURÍSTICO PEUALI

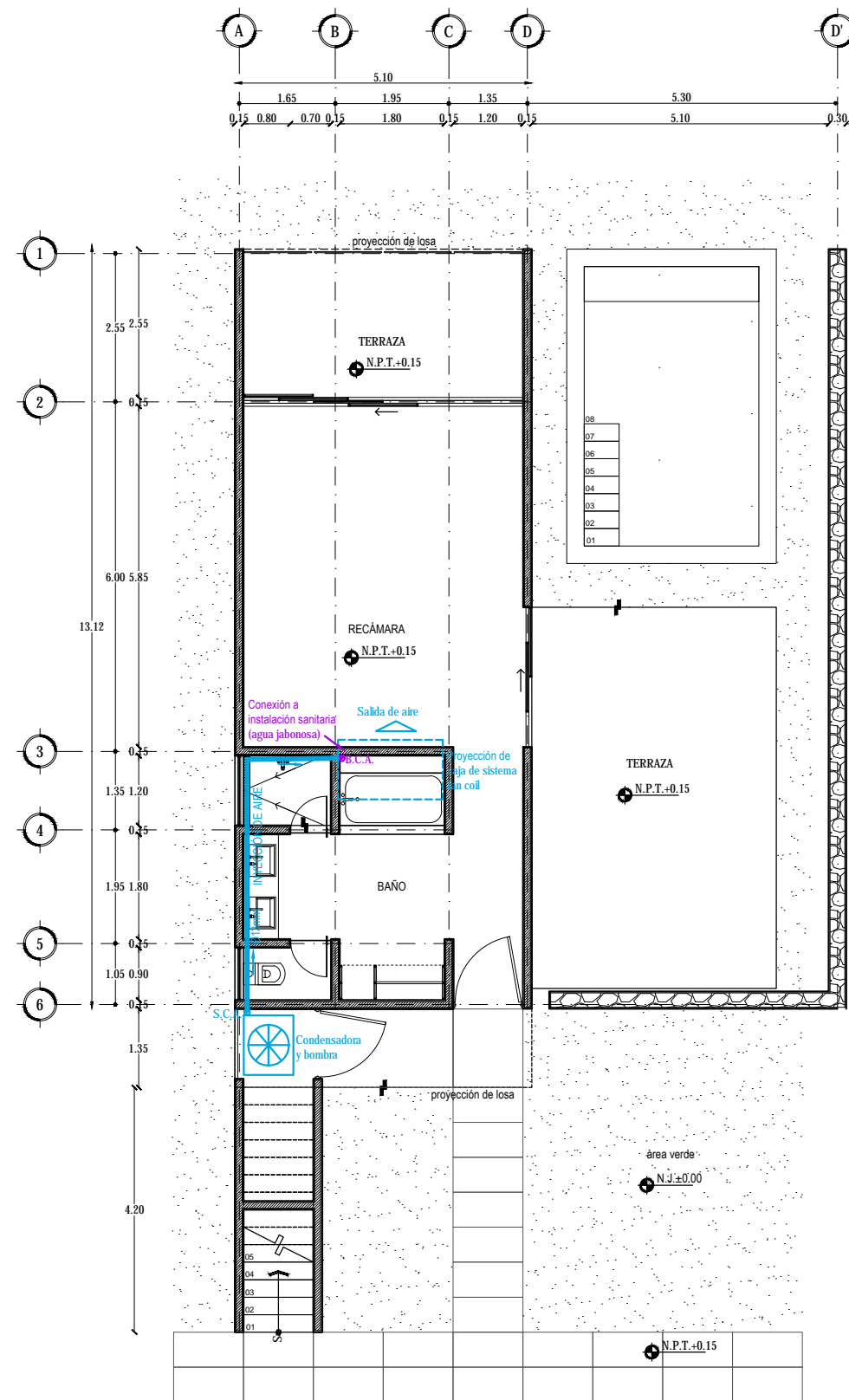
ALUMNO:
CINTHYA MORALES DÍAZ

TIPO DE PLANO:
INST. AIRE ACONDICIONADO

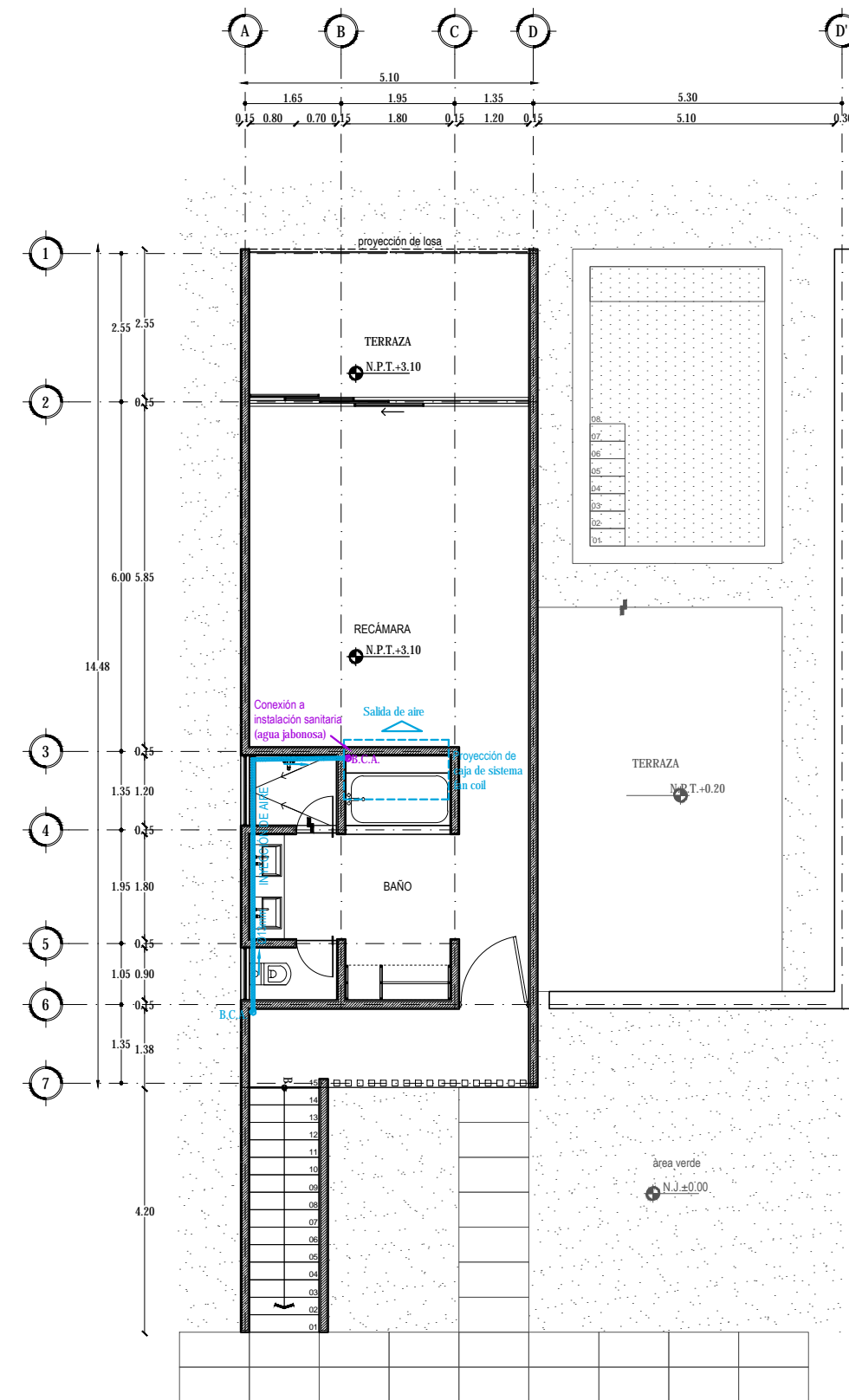
CONTENIDO:
PLANTAS SUITES TIPO A

ASESORES:
DR. ARQ. ÓSCAR A. ENRIQUEZ DELGADO.
ARQ. J. EDUARDO SCHUTTE GÓMEZ Y UGARTE.
ARQ. JAVIER SENSOSAN AGUILAR.


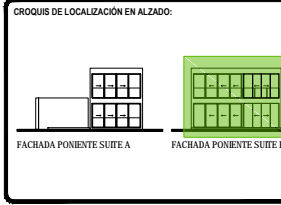
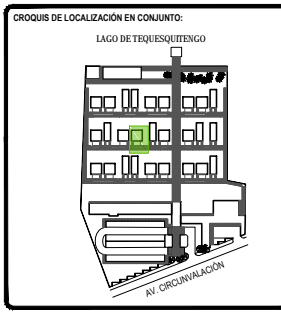
ESCALA: 1:50
CLAVE: IAA-01
COTAS: METROS
FECHA: 10 / JUNIO / 2016



PLANTA BAJA



PLANTA ALTA



TOTAL DE ÁREAS:

ÁREAS CONSTRUIDAS	m ²	ÁREAS LIBRES	m ²
Solares	3,942.00		
Recreación - Bar	476.00	Área verde	12,481.00
Administración	197.00		
Spa - Climatización	392.00		
Servicios	151.00		
Comunes	865.00		
TOTAL	6,163.00	TOTAL	12,481.00
TOTAL TERRENO			18,642.00

UBICACIÓN:
Av. Circunvalación 62915. Tequesquilingo, Municipio de Jiquila de Juárez, Morelos, México.

PROYECTO:
HOTEL ECOTURÍSTICO PEUALI

ALUMNO:
CINTHYA MORALES DÍAZ

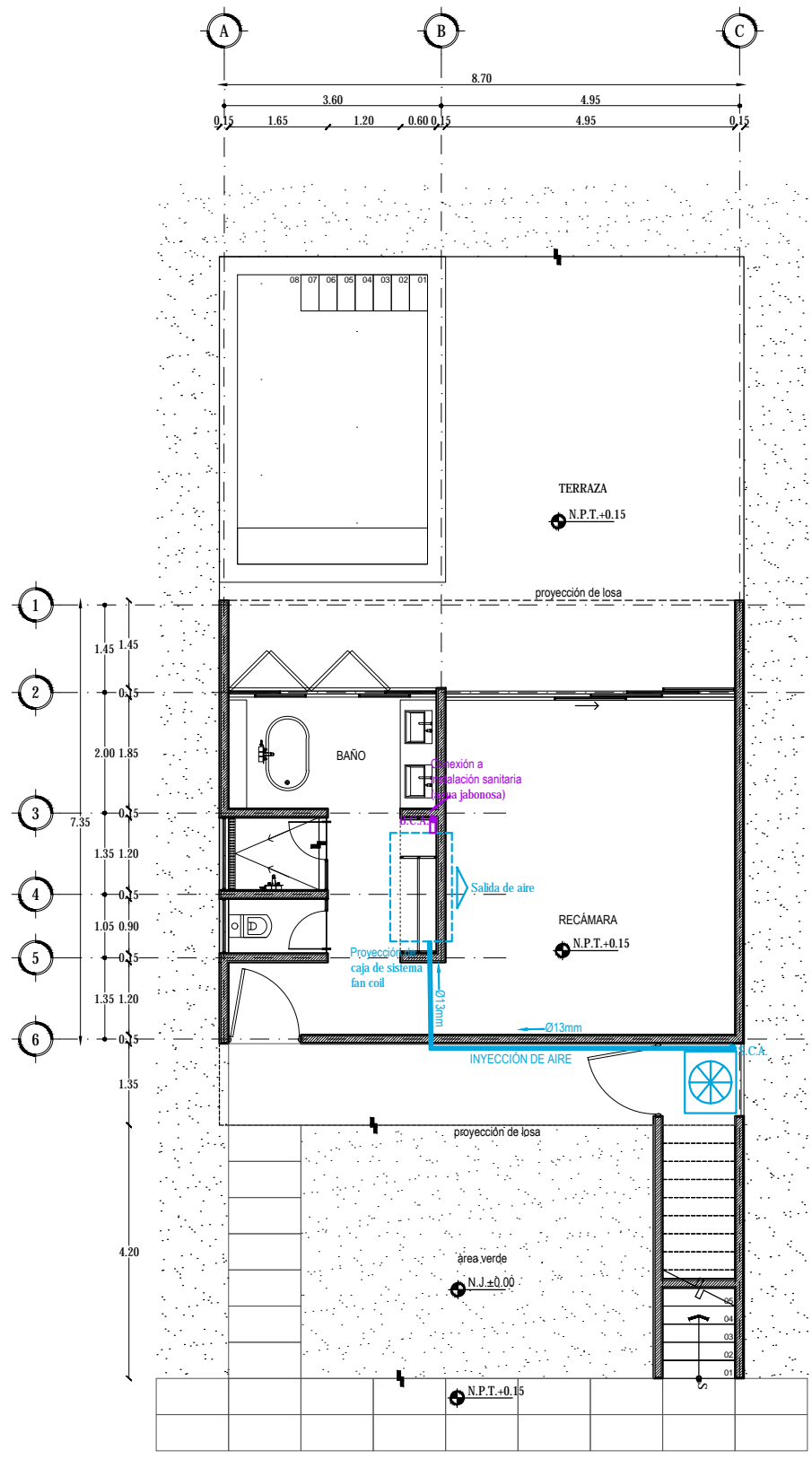
TIPO DE PLANO:
INST. AIRE ACONDICIONADO

CONTENIDO:
PLANTAS SUITES TIPO B

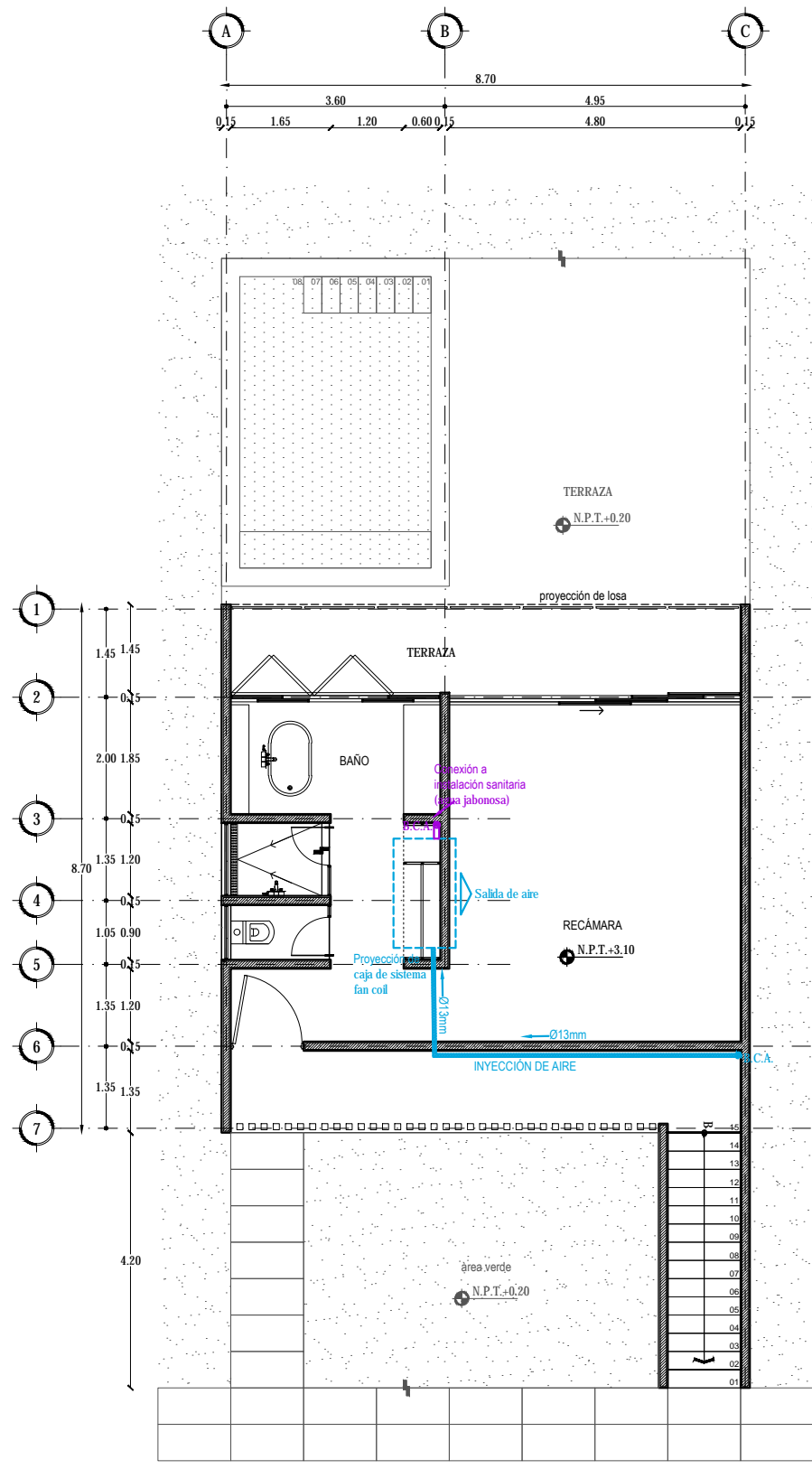
ASESORES:
DR. ARQ. ÓSCAR A. ENRIQUÉZ DELGADO.
ARQ. J. EDUARDO SCHUTTE GÓMEZ Y UGARTE.
ARQ. JAVIER SENSOSIAN AGUILAR.

ESCALA: 1:50
COTAS: METROS
FECHA: 10 / JUNIO / 2016

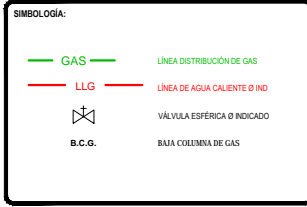
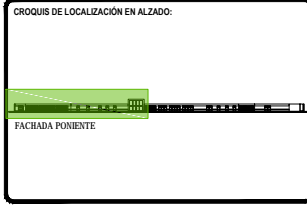
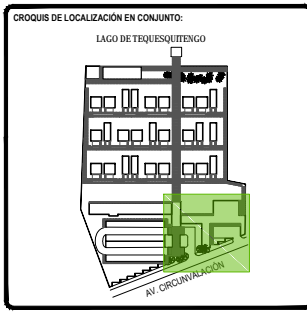
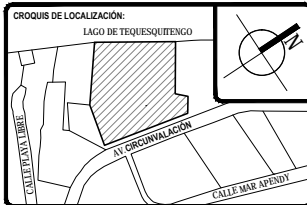
CLAVE:
IAA-02



PLANTA BAJA



PLANTA ALTA



TOTAL DE ÁREAS:

ÁREAS CONSTRUIDAS	m ²	ÁREAS LIBRES	m ²
Sala	3,942.00		
Recepción - Bar	476.00	Área verde	12,481.00
Administración	197.00		
Spa - Gimnasio	392.00		
Servicios	151.00		
Cocinas	863.00		
TOTAL	6,161.00	TOTAL	12,481.00
TOTAL TERRENO			18,642.00

UBICACIÓN:
Av. Circunvalación 62915, Tequesquitengo, Municipio de Jiquila de Juárez, Morelos, México.

PROYECTO:
HOTEL ECOTURÍSTICO PEUALI

ALUMNO:
CINTHYA MORALES DÍAZ

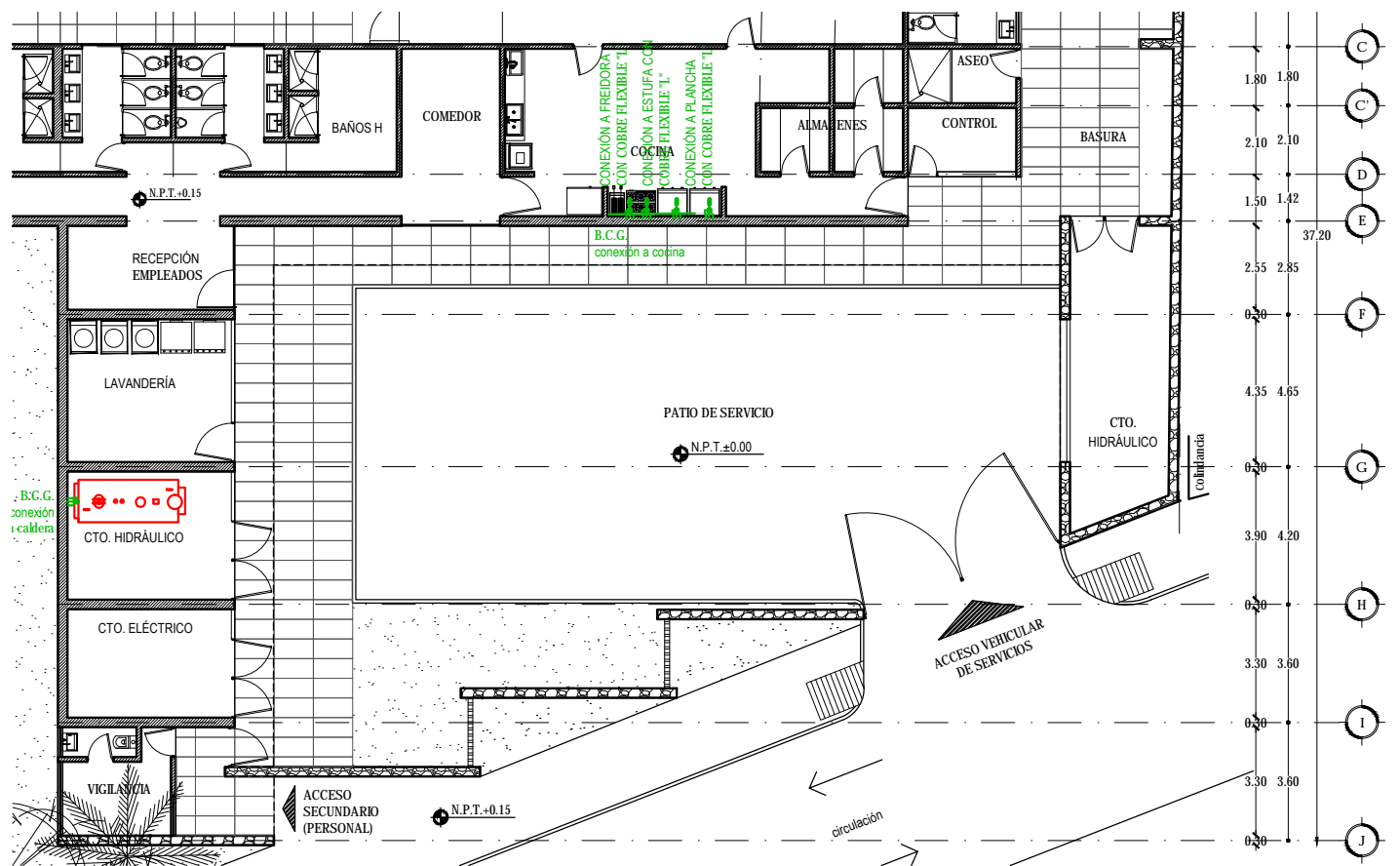
TIPO DE PLANO:
INSTALACIÓN DE GAS

CONTENIDO:
PLANTA BAJA RESTAURANTE Y SERVICIOS

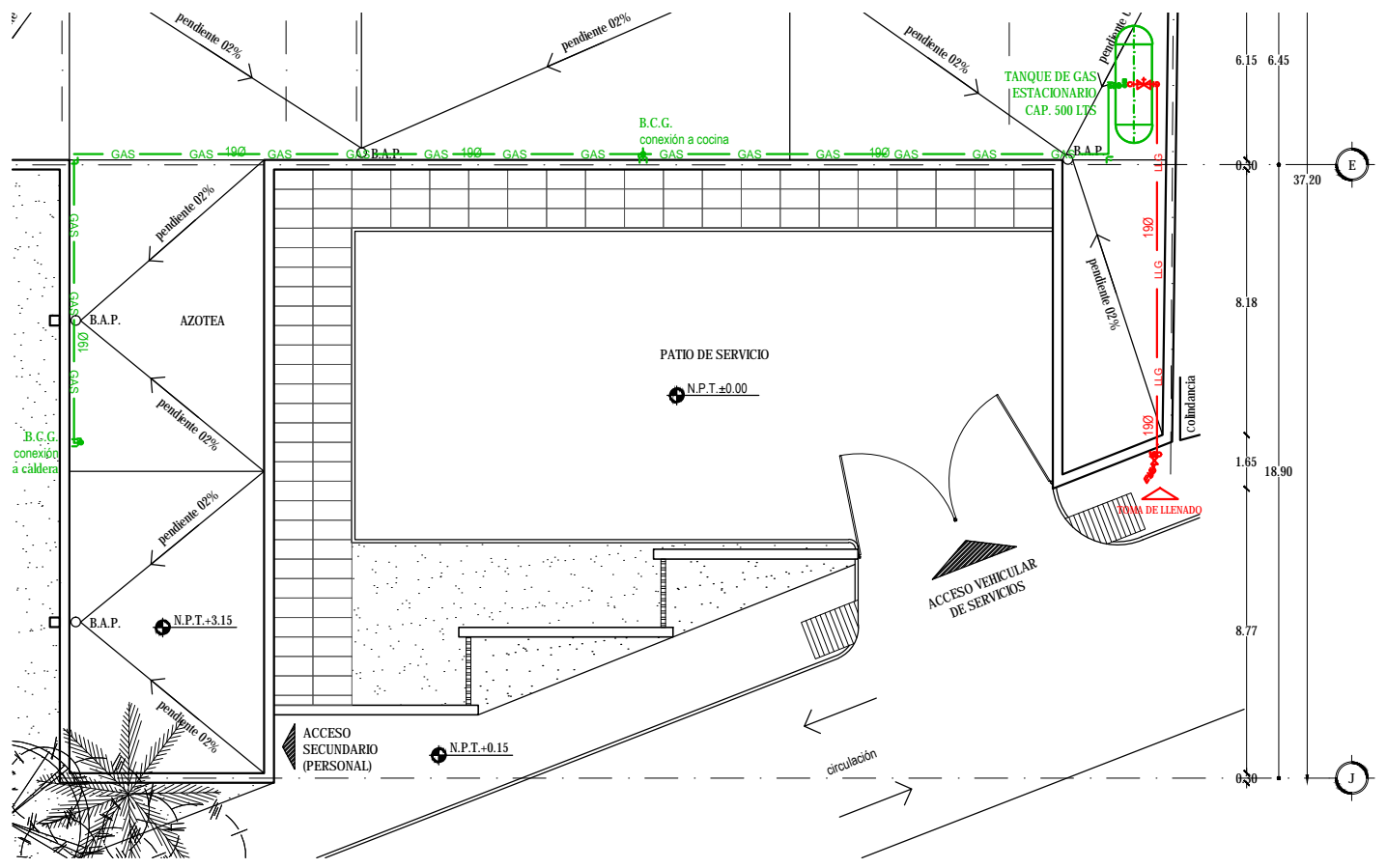
ASESORES:
DR. ARQ. ÓSCAR A. ENRIQUÉZ DELGADO.
ARQ. J. EDUARDO SCHUTTE GÓMEZ Y UGARTE.
ARQ. JAVIER SENSISAN AGUILAR.

ESCALA: 1:100
COTAS: METROS
FECHA: 10 / JUNIO / 2016

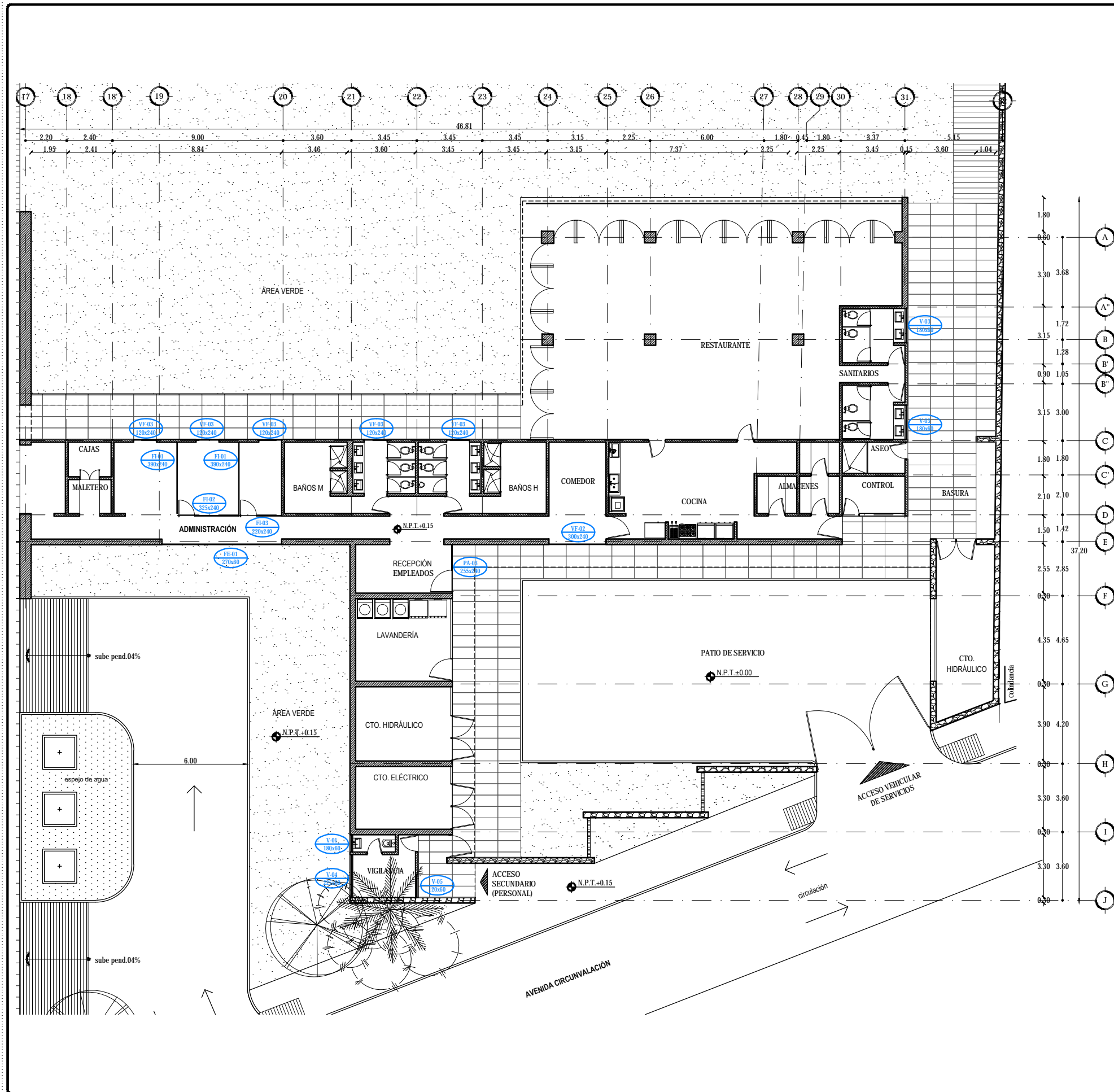
CLAVE: IG-01



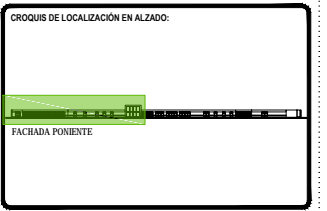
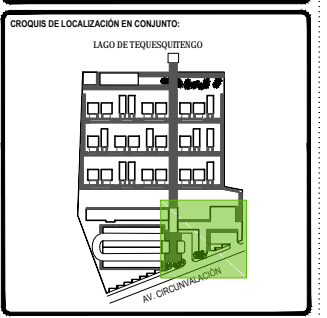
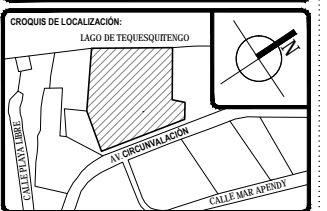
PLANTA BAJA RESTAURANTE Y SERVICIOS



PLANTA TECHOS RESTAURANTE Y SERVICIOS



CLAVE	LONGITUD (cm)	ALTURA (cm)	LOCALIZACIÓN	DESCRIPCIÓN	CANTIDAD
PC-01	480	240	Habitación (suite)	Cancel de piso a techo a base de un fijo y tres puertas corredizas, de aluminio anodizado color negro mate de 2" con cristal claro y película seguridad de 6mm.	54
PC-02	345	240	Baño (suite)	Cancel de piso a techo a base de dos fijos y dos puertas corredizas, de aluminio anodizado color negro mate de 2" con cristal claro y película seguridad de 6mm.	34
PC-03	240	240	Habitación (suite)	Cancel de piso a techo a base de un fijo y una puerta corrediza, de aluminio anodizado color negro mate de 2" con cristal claro y película seguridad de 6mm.	10
PC-04	270	240	Masajes (spa)	Cancel de piso a techo a base de un fijo y dos puertas abatibles, de aluminio anodizado color negro mate de 2" con cristal templado claro y película seguridad de 6mm.	03
PA-01	480	240	Gimnasio y Spa	Cancel de piso a techo a base de tres fijos y dos puertas abatibles, de aluminio anodizado color negro mate de 2" con cristal templado claro y película seguridad de 6mm.	02
PA-02	600	480	Vestíbulo	Cancel de piso a techo a base de seis fijos y dos puertas abatibles, de aluminio anodizado color negro mate de 2" con cristal templado claro y película seguridad de 10mm. con jaladera tipo H con cerradura de 60" de longitud.	01
PA-03	255	240	Recepción empleados	Cancel de piso a techo a base de un fijo y una puerta abatible, de aluminio anodizado color negro mate de 2" con cristal templado claro y película seguridad de 6mm.	01
FI-01	390	240	Administración	Cancelería fija a base de un canal de aluminio en piso y techo con tres fijos divididos por 1cm, con cristal claro y película seguridad de 6mm.	02
FI-02	325	240	Administración	Cancelería en piso y techo con dos fijos divididos por 1cm y una puerta, con cristal claro y película seguridad de 6mm. con jaladera tipo H con cerradura de 12" de longitud, herraje con pivote Marca Dema Mol PT10.	01
FI-03	220	240	Administración	Cancelería en piso y techo con un fijo y una puerta divididos por 1cm, con cristal claro y película seguridad de 6mm. con jaladera tipo H con cerradura de 12" de longitud, herraje con pivote Marca Dema Mol PT10.	01
FI-04	270	240	Sala de espera	Cancel de piso a techo de una sola pieza fijado a piso y techo, de aluminio anodizado color negro mate de 2" con cristal claro y película seguridad de 10mm.	2
FE-01	270	60	Administración	Cancel de piso a techo de una sola pieza (fijo), de aluminio anodizado color negro mate de 2" con cristal templado y película seguridad de 6mm.	01
FE-02	360	240	Souvenirs	Cancel de piso a techo de una sola pieza (fijo), de aluminio anodizado color negro mate de 2" con cristal claro y película seguridad de 6mm.	02
VF-01	480	240	Gimnasio	Cancel con cuatro ventanas oscilantes y cuatro fijos, fabricada en aluminio anodizado color negro mate de 2" con cristal templado claro y película seguridad de 6mm.	02
VF-02	300	240	Comedor	Cancel con tres ventanas oscilantes y tres fijos, fabricada en aluminio anodizado color negro mate de 2" con cristal templado claro y película seguridad de 6mm.	01
VF-03	120	240	Varios	Cancel con una ventana oscilante y un fijo, fabricado en aluminio anodizado color negro mate de 2" con cristal templado claro y película seguridad de 6mm.	12
V-01	90	60	Baño (suite)	Ventana oscilante de aluminio anodizado color negro mate de 2" con cristal templado claro y película seguridad de 6mm.	54
V-02	120	60	Baño (suite)	Ventana oscilante de aluminio anodizado color negro mate de 2" con cristal templado claro y película seguridad de 6mm.	54
V-03	180	60	Baño (restaurante)	Ventana oscilante de aluminio anodizado color negro mate de 2" con cristal templado claro y película seguridad de 6mm.	02
V-04	225	60	Vigilancia	Ventana oscilante de aluminio anodizado color negro mate de 2" con cristal templado claro y película seguridad de 6mm.	01
V-05	120	60	Vigilancia	Ventana oscilante de aluminio anodizado color negro mate de 2" con cristal templado claro y película seguridad de 6mm.	01
B-01	480	90	Terraza (suite)	Barandal de cristal Glasstech de 10mm. de espesor sobre un perfil metálico empotrado a losa, el cual descansa en un sello especial conformado por una pletina FE y cemento expansor KB2 plus.	20
B-02	840	90	Terraza (suite)	Barandal de cristal Glasstech de 10mm. de espesor sobre un perfil metálico empotrado a losa, el cual descansa en un sello especial conformado por una pletina FE y cemento expansor KB2 plus.	17



TOTAL DE ÁREAS:	
ÁREAS CONSTRUIDAS	m ²
Sala	3,942.00
Recepción - Bar	476.00
Administración	197.00
Spa - Gimnasio	392.00
Servicios	151.00
Comedor	865.00
TOTAL	6,163.00
TOTAL TERRENO	18,481.00

TOTAL DE ÁREAS:	
ÁREAS CONSTRUIDAS	m ²
Sala	3,942.00
Recepción - Bar	476.00
Administración	197.00
Spa - Gimnasio	392.00
Servicios	151.00
Comedor	865.00
TOTAL	6,163.00
TOTAL TERRENO	18,481.00

UBICACIÓN:
Av. Circunvalación 62915, Tequesquintengo, Municipio de Jiquila de Juárez, Morelos, México.

PROYECTO:
HOTEL ECOTURÍSTICO PEULÁ

ALUMNO:
CINTHYA MORALES DÍAZ

TIPO DE PLANO:
CANCELERÍA

CONTENIDO:
PLANO LLAVE
ADMÓN, RESTAURANTE Y SERVICIOS

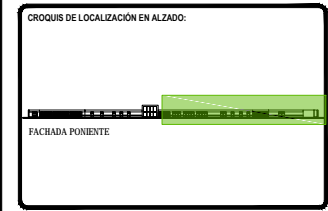
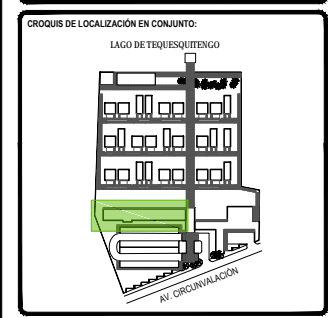
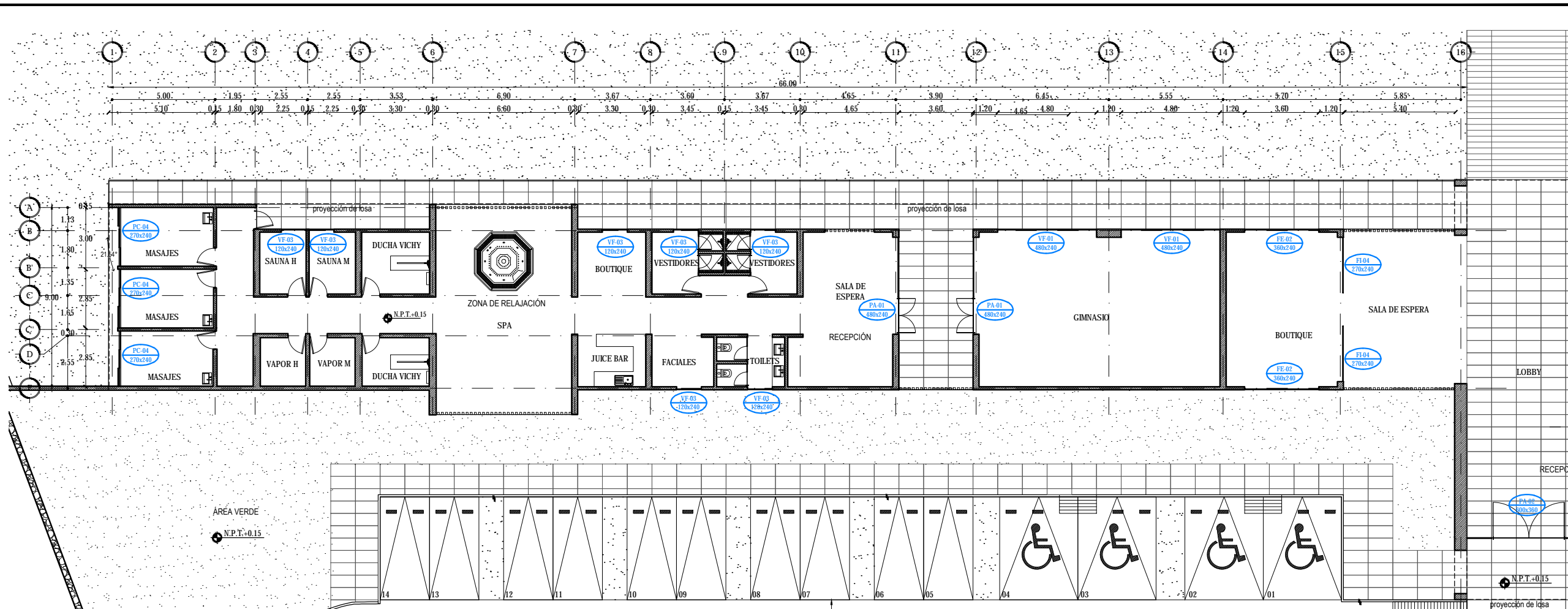
ASESORES:
DR. ARQ. OSCAR A. ENRIQUÉZ DELGADO.
ARQ. J. EDUARDO SCHITTE GÓMEZ YUGARTE.
ARQ. JAVIER SENSUANI AGUILAR.

ESCALA:
1:100

COTAS:
METROS

FECHA:
10 / JUNIO / 2016

CLAVE:
CAN-01



SÍMBOLOGÍA:

TOTAL DE ÁREAS:			
ÁREAS CONSTRUIDAS	m ²	ÁREAS LIBRES	m ²
Solares	3,942.00		
Restaurante - Bar	476.00	Área verde	12,481.00
Administración	197.00		
Spa - Gimnasio	392.00		
Servicios	151.00		
Comunes	363.00		
TOTAL	6,161.00	TOTAL	12,481.00
TOTAL TERRENO		18,642.00	

UBICACIÓN:
Av. Circunvalación 62915, Tequesquintengo, Municipio de Jiquila de Juárez, Morelos, México.

PROYECTO:
HOTEL ECOTURÍSTICO PEUALÍ

ALUMNO:
CINTHYA MORALES DÍAZ

TPO DE PLANO:
CANCELERÍA

CONTENIDO:
PLANO LLAVE SPA Y GIMNASIO

ASESORES:
DR. ARQ. ÓSCAR A. ENRIQUÉZ DELGADO.
ARQ. J. EDUARDO SCHITTE GÓMEZ Y UGARTE.
ARQ. JAVIER SENSOSIAN AGUILAR.

ESCALA:
1:100

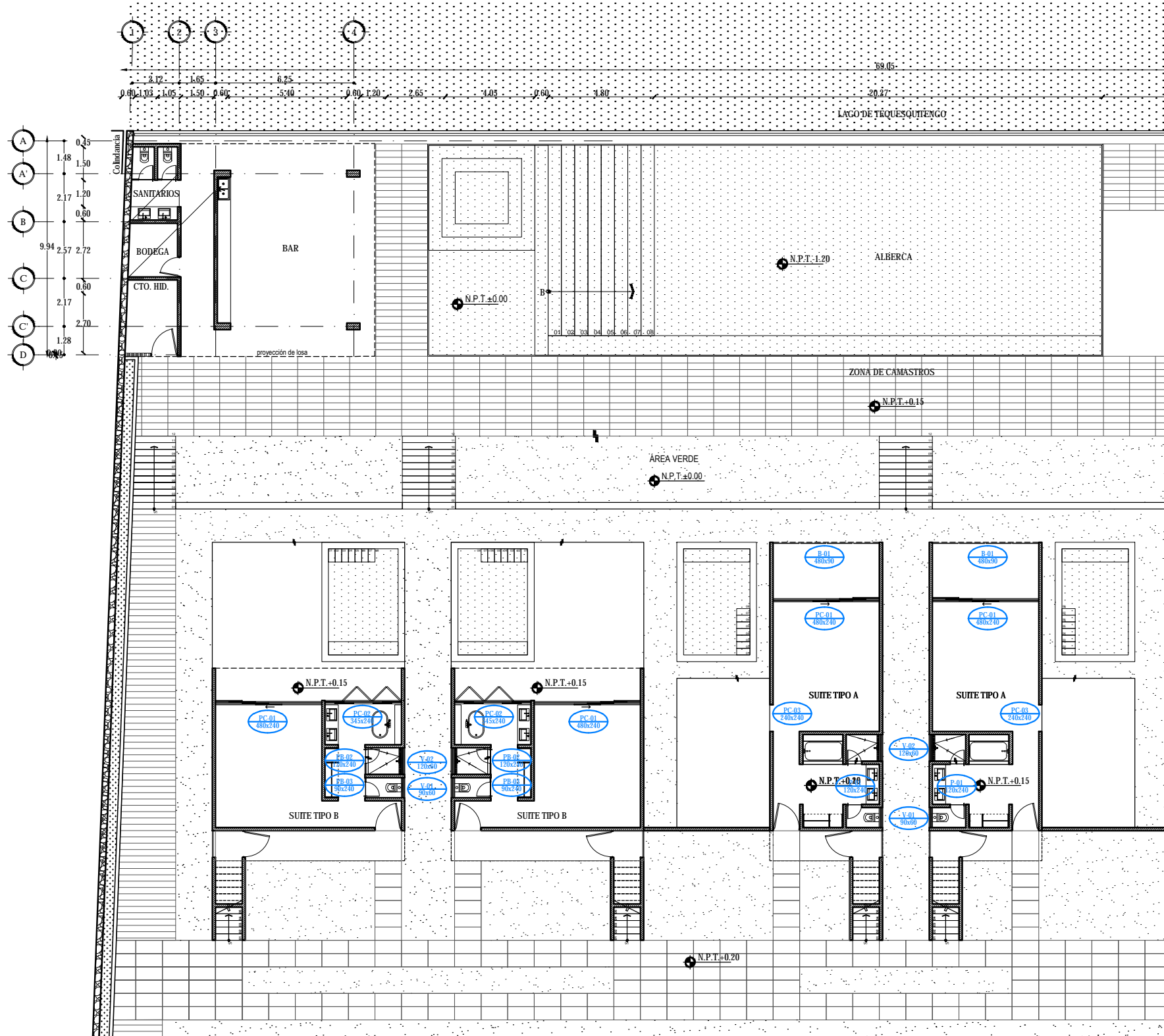
COTAS:
METROS

FECHA:
10 / JUNIO / 2016

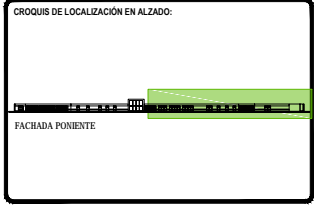
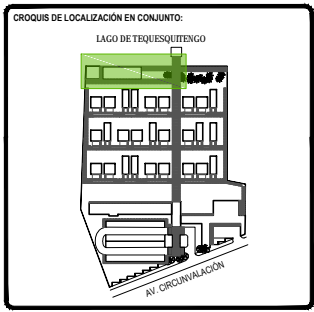
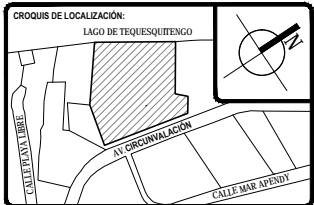
CLAVE:
CAN-02

CLAVE	LONGITUD (cm)	ALTURA (cm)	LOCALIZACIÓN	DESCRIPCIÓN	CANTIDAD
PC-01	480	240	Habitación (suite)	Cancel de piso a techo a base de un fijo y tres puertas corredizas, de aluminio anodizado color negro mate de 2" con cristal claro y película seguridad de 6mm.	54
PC-02	345	240	Baño (suite)	Cancel de piso a techo a base de dos fijos y dos puertas corredizas, de aluminio anodizado color negro mate de 2" con cristal claro y película seguridad de 6mm.	34
PC-03	240	240	Habitación (suite)	Cancel de piso a techo a base de un fijo y una puerta corrediza, de aluminio anodizado color negro mate de 2" con cristal claro y película seguridad de 6mm.	10
PC-04	270	240	Masajes (spa)	Cancel de piso a techo a base de un fijo y dos puertas corredizas, de aluminio anodizado color negro mate de 2" con cristal claro y película seguridad de 6mm.	03
PA-01	480	240	Gimnasio y Spa	Cancel de piso a techo a base de tres fijos y dos puertas abatibles, de aluminio anodizado color negro mate de 2" con cristal templado claro y película seguridad de 6mm.	02
PA-02	600	480	Vestibulo	Cancel de piso a techo a base de seis fijos y dos puertas abatibles, de aluminio anodizado color negro mate de 2" con cristal templado claro y película seguridad de 10mm. con jaladera tipo H con cerradura de 60" de longitud.	01
PA-03	255	240	Recepción empleados	Cancel de piso a techo a base de un fijo y una puerta abatible, de aluminio anodizado color negro mate de 2" con cristal templado claro y película seguridad de 6mm.	01
FI-01	390	240	Administración	Cancelería fija a base de un canal de aluminio en piso y techo con tres fijos divididos por 1cm, con cristal claro y película seguridad de 6mm.	02
FI-02	325	240	Administración	Cancelería en piso y techo con dos fijos divididos por 1cm y una puerta, con cristal claro y película seguridad de 6mm. con jaladera tipo H con cerradura de 12" de longitud, herraje con pivote Marca Dema Mol. PT10. y freno de suelo marca Dema Mod. BTS84.	01
FI-03	220	240	Administración	Cancelería en piso y techo con un fijo y una puerta divididos por 1cm, con cristal claro y película seguridad de 6mm. con jaladera tipo H con cerradura de 12" de longitud, herraje con pivote Marca Dema Mol. PT10. y freno de suelo marca Dema Mod. BTS84.	01
FI-04	270	240	Sala de espera	Cancel de piso a techo de una sola pieza fijado a piso y techo, de aluminio anodizado color negro mate de 2" con cristal claro y película seguridad de 10mm.	2

CLAVE	LONGITUD (cm)	ALTURA (cm)	LOCALIZACIÓN	DESCRIPCIÓN	CANTIDAD
FE-01	270	60	Administración	Cancel de piso a techo de una sola pieza (fijo), de aluminio anodizado color negro mate de 2" con cristal templado y película seguridad de 6mm.	01
FE-02	360	240	Souvenirs	Cancel de piso a techo de una sola pieza (fijo), de aluminio anodizado color negro mate de 2" con cristal claro y película seguridad de 6mm.	02
VF-01	480	240	Gimnasio	Cancel con cuatro ventanas oscilantes y cuatro fijos, fabricada en aluminio anodizado color negro mate de 2" con cristal templado claro y película seguridad de 6mm.	02
VF-02	300	240	Comedor	Cancel con tres ventanas oscilantes y tres fijos, fabricada en aluminio anodizado color negro mate de 2" con cristal templado claro y película seguridad de 6mm.	01
VF-03	120	240	Varios	Cancel con una ventana oscilante y un fijo, fabricado en aluminio anodizado color negro mate de 2" con cristal templado claro y película seguridad de 6mm.	12
V-01	90	60	Baño (suite)	Ventana oscilante de aluminio anodizado color negro mate de 2" con cristal templado claro y película seguridad de 6mm.	54
V-02	120	60	Baño (suite)	Ventana oscilante de aluminio anodizado color negro mate de 2" con cristal templado claro y película seguridad de 6mm.	54
V-03	180	60	Baño (restaurante)	Ventana oscilante de aluminio anodizado color negro mate de 2" con cristal templado claro y película seguridad de 6mm.	02
V-04	225	60	Vigilancia	Ventana oscilante de aluminio anodizado color negro mate de 2" con cristal templado claro y película seguridad de 6mm.	01
V-05	120	60	Vigilancia	Ventana blindada Marca Sivicon, de cristal de 6mm. con marco perimetral de aluminio color negro mate 2" con charola de acero nodable central empotrado a mostrador que permite el paso natural del sonido.	01
B-01	480	90	Terraza (suite)	Barandal de cristal Glasstech de 10mm. de espesor sobre un perfil metálico empotrado a losa, el cual descansa en un sello especial conformado por una pletina FE y cemento expansor KB2 plus.	20
B-02	840	90	Terraza (suite)	Barandal de cristal Glasstech de 10mm. de espesor sobre un perfil metálico empotrado a losa, el cual descansa en un sello especial conformado por una pletina FE y cemento expansor KB2 plus.	17



CLAVE	LONGITUD (cm)	ALTURA (cm)	LOCALIZACIÓN	DESCRIPCIÓN	CANTIDAD
PC-01	480	240	Habitación (suite)	Cancel de piso a techo a base de un fijo y tres puertas corredizas, de aluminio anodizado color negro mate de 2" con cristal claro y película seguridad de 6mm.	54
PC-02	345	240	Baño (suite)	Cancel de piso a techo a base de dos fijos y dos puertas corredizas, de aluminio anodizado color negro mate de 2" con cristal claro y película seguridad de 6mm.	34
PC-03	240	240	Habitación (suite)	Cancel de piso a techo a base de un fijo y una puerta corrediza, de aluminio anodizado color negro mate de 2" con cristal claro y película seguridad de 6mm.	10
PC-04	270	240	Masajes (spa)	Cancel de piso a techo a base de un fijo y dos puertas corredizas, de aluminio anodizado color negro mate de 2" con cristal claro y película seguridad de 6mm.	03
PA-01	480	240	Gimnasio y Spa	Cancel de piso a techo a base de tres fijos y dos puertas abatibles, de aluminio anodizado color negro mate de 2" con cristal templado claro y película seguridad de 6mm.	02
PA-02	600	480	Vestibulo	Cancel de piso a techo a base de seis fijos y dos puertas abatibles, de aluminio anodizado color negro mate de 2" con cristal templado claro y película seguridad de 10mm. con jaladera tipo H con cerradura de 60" de longitud.	01
PA-03	255	240	Recepción empleados	Cancel de piso a techo a base de un fijo y una puerta abatible, de aluminio anodizado color negro mate de 2" con cristal templado claro y película seguridad de 6mm.	01
FI-01	390	240	Administración	Cancelería fija a base de un canal de aluminio en piso y techo con tres fijos divididos por 1cm, con cristal claro y película seguridad de 6mm.	02
FI-02	325	240	Administración	Cancelería en piso y techo con dos fijos divididos por 1cm y una puerta, con cristal claro y película seguridad de 6mm. con jaladera tipo H con cerradura de 12" de longitud, herraje con pivote Marca Derma Mol. PT10.	01
FI-03	220	240	Administración	Cancelería en piso y techo con un fijo y una puerta divididos por 1cm, con cristal claro y película seguridad de 6mm. con jaladera tipo H con cerradura de 12" de longitud, herraje con pivote Marca Derma Mol. PT10.	01
FI-04	270	240	Sala de espera	Cancel de piso a techo de una sola pieza fijado a piso y techo, de aluminio anodizado color negro mate de 2" con cristal claro y película seguridad de 10mm.	2
FE-01	270	60	Administración	Cancel de piso a techo de una sola pieza (fijo), de aluminio anodizado color negro mate de 2" con cristal templado y película seguridad de 6mm.	01
FE-02	360	240	Souvenirs	Cancel de piso a techo de una sola pieza (fijo), de aluminio anodizado color negro mate de 2" con cristal claro y película seguridad de 6mm.	02
VF-01	480	240	Gimnasio	Cancel con cuatro ventanas oscilantes y cuatro fijos, fabricada en aluminio anodizado color negro mate de 2" con cristal templado claro y película seguridad de 6mm.	02
VF-02	300	240	Comedor	Cancel con tres ventanas oscilantes y tres fijos, fabricada en aluminio anodizado color negro mate de 2" con cristal templado claro y película seguridad de 6mm.	01
VF-03	120	240	Varios	Cancel con una ventana oscilante y un fijo, fabricado en aluminio anodizado color negro mate de 2" con cristal templado claro y película seguridad de 6mm.	12
V-01	90	60	Baño (suite)	Ventana oscilante de aluminio anodizado color negro mate de 2" con cristal templado claro y película seguridad de 6mm.	54
V-02	120	60	Baño (suite)	Ventana oscilante de aluminio anodizado color negro mate de 2" con cristal templado claro y película seguridad de 6mm.	54
V-03	180	60	Baño (restaurante)	Ventana oscilante de aluminio anodizado color negro mate de 2" con cristal templado claro y película seguridad de 6mm.	02
V-04	225	60	Vigilancia	Ventana oscilante de aluminio anodizado color negro mate de 2" con cristal templado claro y película seguridad de 6mm.	01
V-05	120	60	Vigilancia	Ventana blindada Marca Sivicon, de cristal de 6mm. con marco perimetral de aluminio color negro mate 2" con charola de acero inoxidable central empotrado a mostrador que permite el paso natural del sonido.	01
B-01	480	90	Terraza (suite)	Barandal de cristal Glasstech de 10mm. de espesor sobre un perfil metálico empotrado a losa, el cual descansa en un sello especial conformado por una pletina FE y cemento expansor KB2 plus.	20
B-02	840	90	Terraza (suite)	Barandal de cristal Glasstech de 10mm. de espesor sobre un perfil metálico empotrado a losa, el cual descansa en un sello especial conformado por una pletina FE y cemento expansor KB2 plus.	17



TOTAL DE ÁREAS:	
ÁREAS CONSTRUIDAS	m ²
Solera	3,942.00
Restaurante- Bar	476.00
Administración	197.00
Spa- Gimnasio	392.00
Servicios	151.00
Comunes	983.00
TOTAL	6,181.00
TOTAL TERRENO	12,481.00
	18,642.00

UBICACIÓN:
Av. Circunvalación 62915, Tequesquitingo, Municipio de Juchitán de Juárez, Oaxaca, México.

PROYECTO:
HOTEL ECOTURÍSTICO PEUALI

ALUMNO:
CINTHYA MORALES DÍAZ

TIPO DE PLANO:
CANCELERÍA

CONTENIDO:
PLANO LLAVE
BAR Y ALBERCA

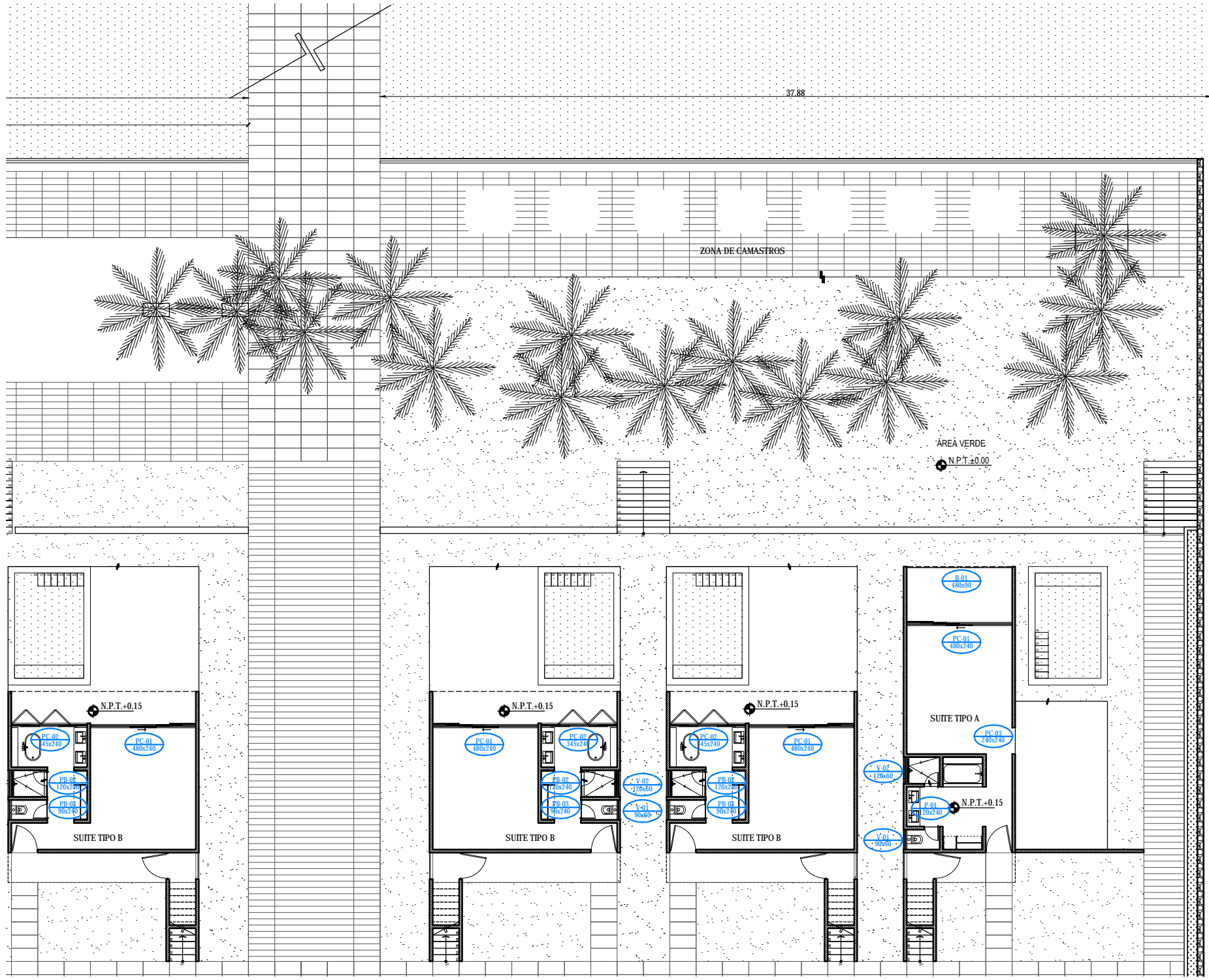
ASESORES:
DR. ARQ. ÓSCAR A. ENRIQUÉZ DELGADO.
ARQ. J. EDUARDO SCHUTTE GÓMEZ Y UGARTE.
ARQ. JAVIER SENSUÁN AGUILAR.

ESCALA:
1:100

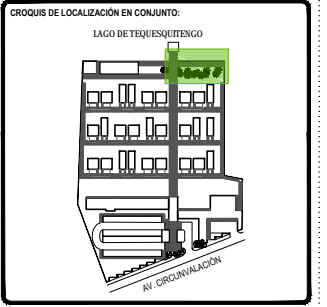
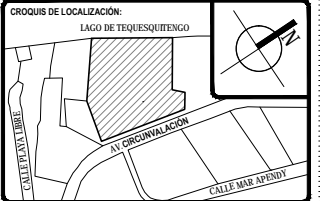
COTAS:
METROS

FECHA:
10 / JUNIO / 2016

CLAVE:
CAN-03



CLAVE	LONGITUD (cm)	ALTURA (cm)	LOCALIZACIÓN	DESCRIPCIÓN	CANTIDAD
PC-01	480	240	Habitación (suite)	Cancel de piso a techo a base de un fijo y tres puertas corredizas, de aluminio anodizado color negro mate de 2" con cristal claro y película seguridad de 6mm.	54
PC-02	345	240	Baño (suite)	Cancel de piso a techo a base de dos fijos y dos puertas corredizas, de aluminio anodizado color negro mate de 2" con cristal claro y película seguridad de 6mm.	34
PC-03	240	240	Habitación (suite)	Cancel de piso a techo a base de un fijo y una puerta corrediza, de aluminio anodizado color negro mate de 2" con cristal claro y película seguridad de 6mm.	10
PC-04	270	240	Masajes (spa)	Cancel de piso a techo a base de un fijo y dos puertas abatibles, de aluminio anodizado color negro mate de 2" con cristal claro y película seguridad de 6mm.	03
PA-01	480	240	Gimnasio y Spa	Cancel de piso a techo a base de tres fijos y dos puertas abatibles, de aluminio anodizado color negro mate de 2" con cristal templado claro y película seguridad de 6mm.	02
PA-02	600	480	Vestibulo	Cancel de piso a techo a base de seis fijos y dos puertas abatibles, de aluminio anodizado color negro mate de 2" con cristal templado claro y película seguridad de 10mm. con jaladera tipo H con cerradura de 60" de longitud.	01
PA-03	255	240	Recepción empleados	Cancel de piso a techo a base de un fijo y una puerta abatible, de aluminio anodizado color negro mate de 2" con cristal templado claro y película seguridad de 6mm.	01
FI-01	390	240	Administración	Cancelería fija a base de un canal de aluminio en piso y techo con tres fijos divididos por 1cm, con cristal claro y película seguridad de 6mm.	02
FI-02	325	240	Administración	Cancelería en piso y techo con dos fijos divididos por 1cm y una puerta, con cristal claro y película seguridad de 6mm. con jaladera tipo H con cerradura de 12" de longitud, herraje con pivote Marca Dema Mol. PT10. y freno de suelo marca Dema Mod. BTS84.	01
FI-03	220	240	Administración	Cancelería en piso y techo con un fijo y una puerta divididos por 1cm, con cristal claro y película seguridad de 6mm. con jaladera tipo H con cerradura de 12" de longitud, herraje con pivote Marca Dema Mol. PT10. y freno de suelo marca Dema Mod. BTS84.	01
FI-04	270	240	Sala de espera	Cancel de piso a techo de una sola pieza fijado a piso y techo, de aluminio anodizado color negro mate de 2" con cristal claro y película seguridad de 10mm.	2
FE-01	270	60	Administración	Cancel de piso a techo de una sola pieza (fijo), de aluminio anodizado color negro mate de 2" con cristal templado y película seguridad de 6mm.	01
FE-02	360	240	Souvenirs	Cancel de piso a techo de una sola pieza (fijo), de aluminio anodizado color negro mate de 2" con cristal claro y película seguridad de 6mm.	02
VF-01	480	240	Gimnasio	Cancel con cuatro ventanas oscilantes y cuatro fijos, fabricada en aluminio anodizado color negro mate de 2" con cristal templado claro y película seguridad de 6mm.	02
VF-02	300	240	Comedor	Cancel con tres ventanas oscilantes y tres fijos, fabricada en aluminio anodizado color negro mate de 2" con cristal templado claro y película seguridad de 6mm.	01
VF-03	120	240	Varios	Cancel con una ventana oscilante y un fijo, fabricado en aluminio anodizado color negro mate de 2" con cristal templado claro y película seguridad de 6mm.	12
V-01	90	60	Baño (suite)	Ventana oscilante de aluminio anodizado color negro mate de 2" con cristal templado claro y película seguridad de 6mm.	54
V-02	120	60	Baño (suite)	Ventana oscilante de aluminio anodizado color negro mate de 2" con cristal templado claro y película seguridad de 6mm.	54
V-03	180	60	Baño (restaurante)	Ventana oscilante de aluminio anodizado color negro mate de 2" con cristal templado claro y película seguridad de 6mm.	02
V-04	225	60	Vigilancia	Ventana oscilante de aluminio anodizado color negro mate de 2" con cristal templado claro y película seguridad de 6mm.	01
V-05	120	60	Vigilancia	Ventana blindada Marca Swicon, de cristal de 6mm. con marco perimetral de aluminio color negro mate 2" con charola de acero inoxidable central empotrada a mostrador que permite el paso natural del sonido.	01
B-01	480	90	Terraza (suite)	Barandal de cristal Glasstech de 10mm. de espesor sobre un perfil metálico empotrado a losa, el cual descansa en un sello especial conformado por una pletina FE y cemento expansor KB2 plus.	20
B-02	840	90	Terraza (suite)	Barandal de cristal Glasstech de 10mm. de espesor sobre un perfil metálico empotrado a losa, el cual descansa en un sello especial conformado por una pletina FE y cemento expansor KB2 plus.	17



TOTAL DE ÁREAS:			
ÁREAS CONSTRUIDAS	m ²	ÁREAS LIBRES	m ²
Sobras	3,942.00		
Recepción - Bar	476.00	Área verde	12,481.00
Administración	197.00		
Spa - Gimnasio	392.00		
Servicios	151.00		
Comunes	983.00		
TOTAL	6,181.00	TOTAL	12,481.00
TOTAL TERRENO			18,642.00

UBICACIÓN:
Av. Circunvalación 62915. Tequesquintengo, Municipio de Juchitán de Juárez, Oaxaca, México.

PROYECTO:
HOTEL ECOTURÍSTICO PEUALI

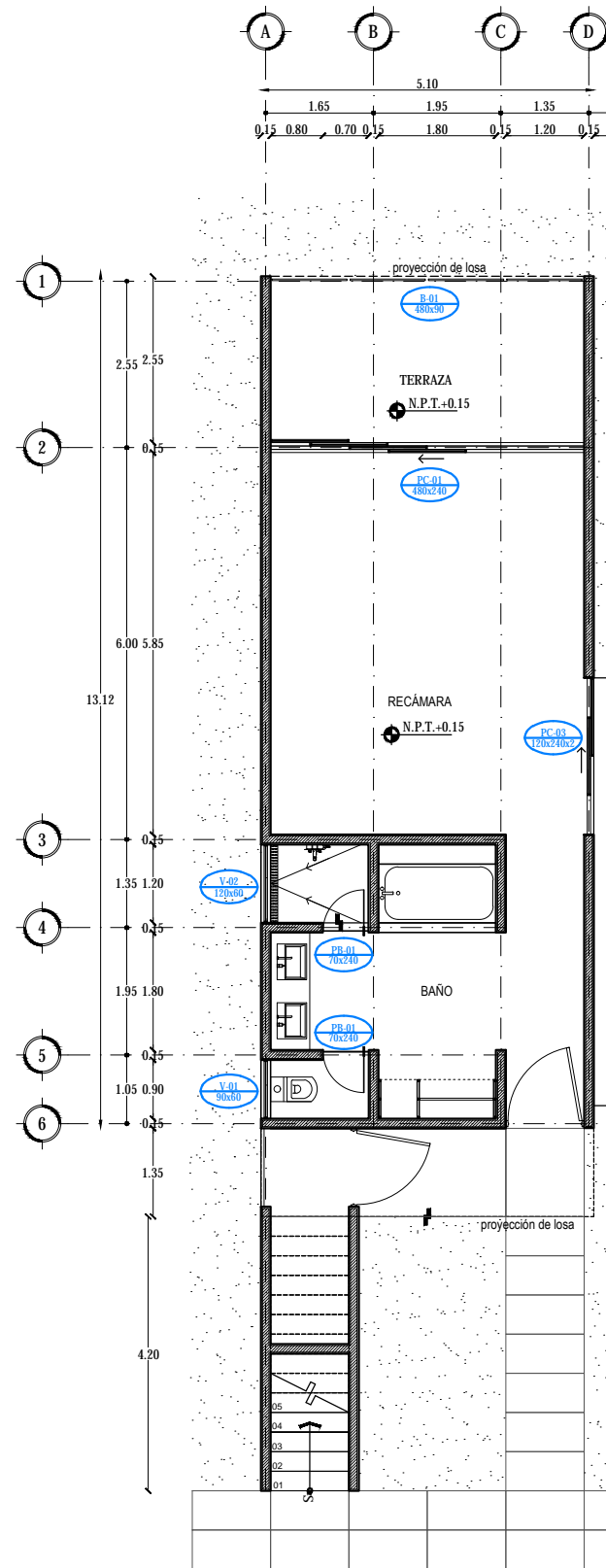
ALUMNO:
CINTHYA MORALES DÍAZ

TIPO DE PLANO:
CANCELERÍA

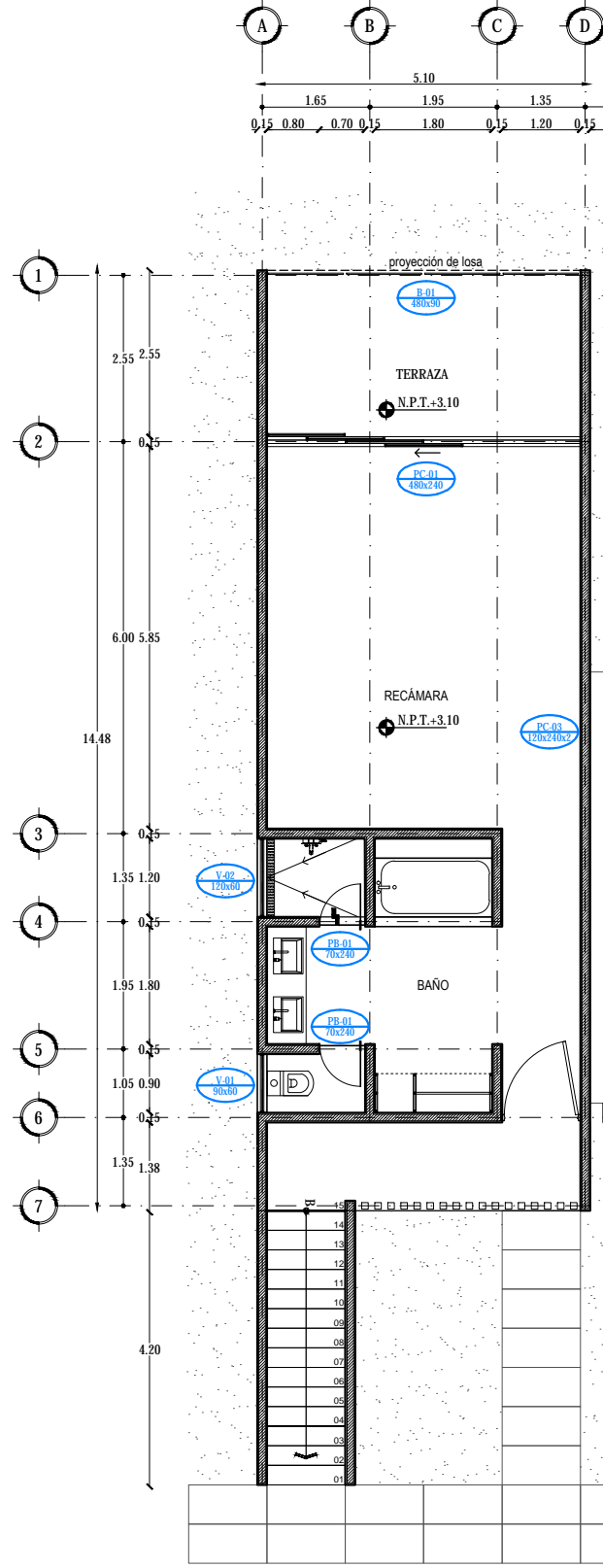
CONTENIDO:
PLANO LLAVE
ZONA DE CAMASTROS

ASESORES:
DR. ARQ. ÓSCAR A. ENRIQUÉZ DELGADO.
ARQ. J. EDUARDO SCHITTE GÓMEZ Y UGARTE.
ARQ. JAVIER SENSUNAN AGUILAR.

ESCALA: 1:100
COTAS: METROS
FECHA: 10 / JUNIO / 2016
CLAVE: **CAN-04**

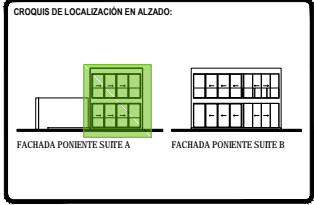
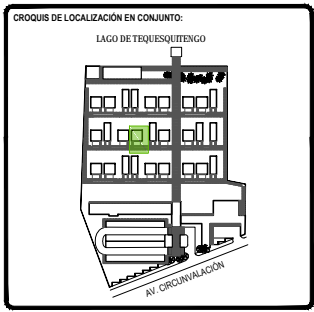
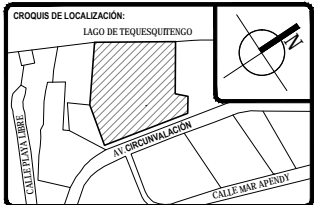


PLANTA BAJA



PLANTA ALTA

CLAVE	LONGITUD (cm)	ALTURA (cm)	LOCALIZACIÓN	DESCRIPCIÓN	CANTIDAD
PC-01	480	240	Habitación (suite)	Cancel de piso a techo a base de un fijo y tres puertas corredizas, de aluminio anodizado color negro mate de 2" con cristal claro y película seguridad de 6mm.	54
PC-02	345	240	Baño (suite)	Cancel de piso a techo a base de dos fijos y dos puertas corredizas, de aluminio anodizado color negro mate de 2" con cristal claro y película seguridad de 6mm.	34
PC-03	240	240	Habitación (suite)	Cancel de piso a techo a base de un fijo y una puerta corrediza, de aluminio anodizado color negro mate de 2" con cristal claro y película seguridad de 6mm.	10
PC-04	270	240	Masajes (spa)	Cancel de piso a techo a base de un fijo y dos puertas corredizas, de aluminio anodizado color negro mate de 2" con cristal claro y película seguridad de 6mm.	03
PA-01	480	240	Gimnasio y Spa	Cancel de piso a techo a base de tres fijos y dos puertas abatibles, de aluminio anodizado color negro mate de 2" con cristal templado claro y película seguridad de 6mm.	02
PA-02	600	480	Vestibulo	Cancel de piso a techo a base de seis fijos y dos puertas abatibles, de aluminio anodizado color negro mate de 2" con cristal templado claro y película seguridad de 10mm. con jaladera tipo H con cerradura de 60" de longitud.	01
PA-03	255	240	Recepción empleados	Cancel de piso a techo a base de un fijo y una puerta abatible, de aluminio anodizado color negro mate de 2" con cristal templado claro y película seguridad de 6mm.	01
FI-01	390	240	Administración	Cancelería fija a base de un canal de aluminio en piso y techo con tres fijos divididos por 1cm, con cristal claro y película seguridad de 6mm.	02
FI-02	325	240	Administración	Cancelería en piso y techo con dos fijos divididos por 1cm y una puerta, con cristal claro y película seguridad de 6mm. con jaladera tipo H con cerradura de 12" de longitud, herraje con pivote Marca Dema Mol. PT10.	01
FI-03	220	240	Administración	Cancelería en piso y techo con un fijo y una puerta divididos por 1cm, con cristal claro y película seguridad de 6mm. con jaladera tipo H con cerradura de 12" de longitud, herraje con pivote Marca Dema Mol. PT10.	01
FI-04	270	240	Sala de espera	Cancel de piso a techo de una sola pieza fijado a piso y techo, de aluminio anodizado color negro mate de 2" con cristal claro y película seguridad de 10mm.	2
FE-01	270	60	Administración	Cancel de piso a techo de una sola pieza (fijo), de aluminio anodizado color negro mate de 2" con cristal templado y película seguridad de 6mm.	01
FE-02	360	240	Souvenirs	Cancel de piso a techo de una sola pieza (fijo), de aluminio anodizado color negro mate de 2" con cristal claro y película seguridad de 6mm.	02
VF-01	480	240	Gimnasio	Cancel con cuatro ventanas oscilantes y cuatro fijos, fabricada en aluminio anodizado color negro mate de 2" con cristal templado claro y película seguridad de 6mm.	02
VF-02	300	240	Comedor	Cancel con tres ventanas oscilantes y tres fijos, fabricada en aluminio anodizado color negro mate de 2" con cristal templado claro y película seguridad de 6mm.	01
VF-03	120	240	Varios	Cancel con una ventana oscilante y un fijo, fabricado en aluminio anodizado color negro mate de 2" con cristal templado claro y película seguridad de 6mm.	12
V-01	90	60	Baño (suite)	Ventana oscilante de aluminio anodizado color negro mate de 2" con cristal templado claro y película seguridad de 6mm.	54
V-02	120	60	Baño (suite)	Ventana oscilante de aluminio anodizado color negro mate de 2" con cristal templado claro y película seguridad de 6mm.	54
V-03	180	60	Baño (restaurante)	Ventana oscilante de aluminio anodizado color negro mate de 2" con cristal templado claro y película seguridad de 6mm.	02
V-04	225	60	Vigilancia	Ventana oscilante de aluminio anodizado color negro mate de 2" con cristal templado claro y película seguridad de 6mm.	01
V-05	120	60	Vigilancia	Ventana blindada Marca Sivicon, de cristal de 6mm. con marco perimetral de aluminio color negro mate 2" con charola de acero inoxidable central empotrado a mostrador que permite el paso natural del sonido.	01
B-01	480	90	Terraza (suite)	Barandal de cristal Glasstech de 10mm. de espesor sobre un perfil metálico empotrado a losa, el cual descansa en un sello especial conformado por una pletina FE y cemento expansor KB2 plus.	20
B-02	840	90	Terraza (suite)	Barandal de cristal Glasstech de 10mm. de espesor sobre un perfil metálico empotrado a losa, el cual descansa en un sello especial conformado por una pletina FE y cemento expansor KB2 plus.	17



TOTAL DE ÁREAS:			
ÁREAS CONSTRUIDAS	m ²	ÁREAS LIBRES	m ²
Recepción - Bar	476.00	Alba verde	12,481.00
Administración	197.00		
Spa - Gimnasio	392.00		
Servicios	151.00		
Comunes	863.00		
TOTAL	6,161.00	TOTAL	12,481.00
TOTAL TERRENO			18,642.00

UBICACIÓN:
Av. Circunvalación 62915. Tequesquilingo, Municipio de Jajala de Juárez, Morelos, México.

PROYECTO:
HOTEL ECOTURÍSTICO PEUALI

ALUMNO:
CINTHYA MORALES DÍAZ

TIPO DE PLANO:
CANCELERÍA

CONTENIDO:
PLANO LLAVE
SUITES TIPO A


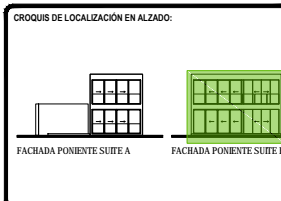
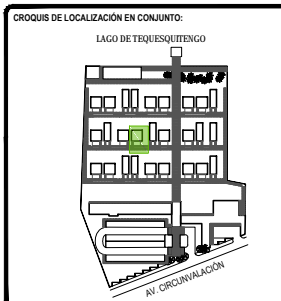
ASESORES:
DR. ARQ. OSCAR A. ENRIQUÉZ DELGADO.
ARQ. J. EDUARDO SCHUTTE GÓMEZ Y UGARTE.
ARQ. JAVIER SENSUANI AGUILAR.

ESCALA:
1:50

COTAS:
METROS

FECHA:
10 / JUNIO / 2016

CLAVE:
CAN-05



TOTAL DE ÁREAS:			
ÁREAS CONSTRUIDAS	m ²	ÁREAS LIBRES	m ²
Solera	3,942.00		
Recepción - Bar	476.00	Área verde	12,481.00
Administración	197.00		
Spa - Gimnasio	392.00		
Servicios	151.00		
Comunes	862.00		
TOTAL	6,161.00	TOTAL	12,481.00
TOTAL TERRENO			18,642.00

UBICACIÓN:
Av. Circunvalación 62915. Tequesquitengo, Municipio de Juchitán de Juárez, Morelos, México.

PROYECTO:
HOTEL ECOTURÍSTICO PEUALI

ALUMNO:
CINTHYA MORALES DÍAZ

TIPO DE PLANO:
CANCELERÍA

CONTENIDO:
PLANO LLAVE SUITES TIPO B

ASESORES:
DR. ARQ. ÓSCAR A. ENRIQUÉZ DELGADO.
ARQ. J. EDUARDO SCHUTTE GÓMEZ Y UGARTE.
ARQ. JAVIER SENSUANI AGUILAR.

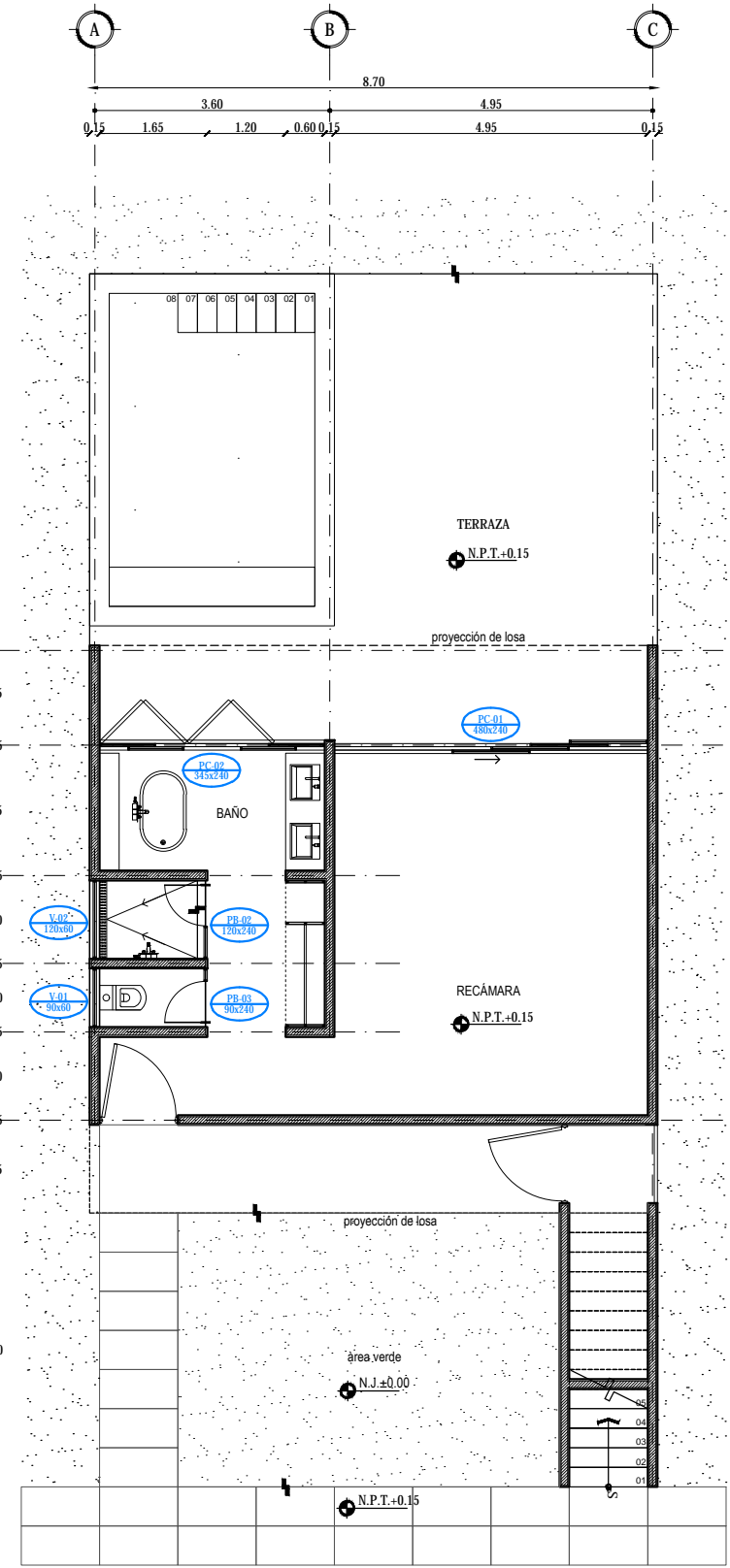
ESCALA:
1:50

COTAS:
METROS

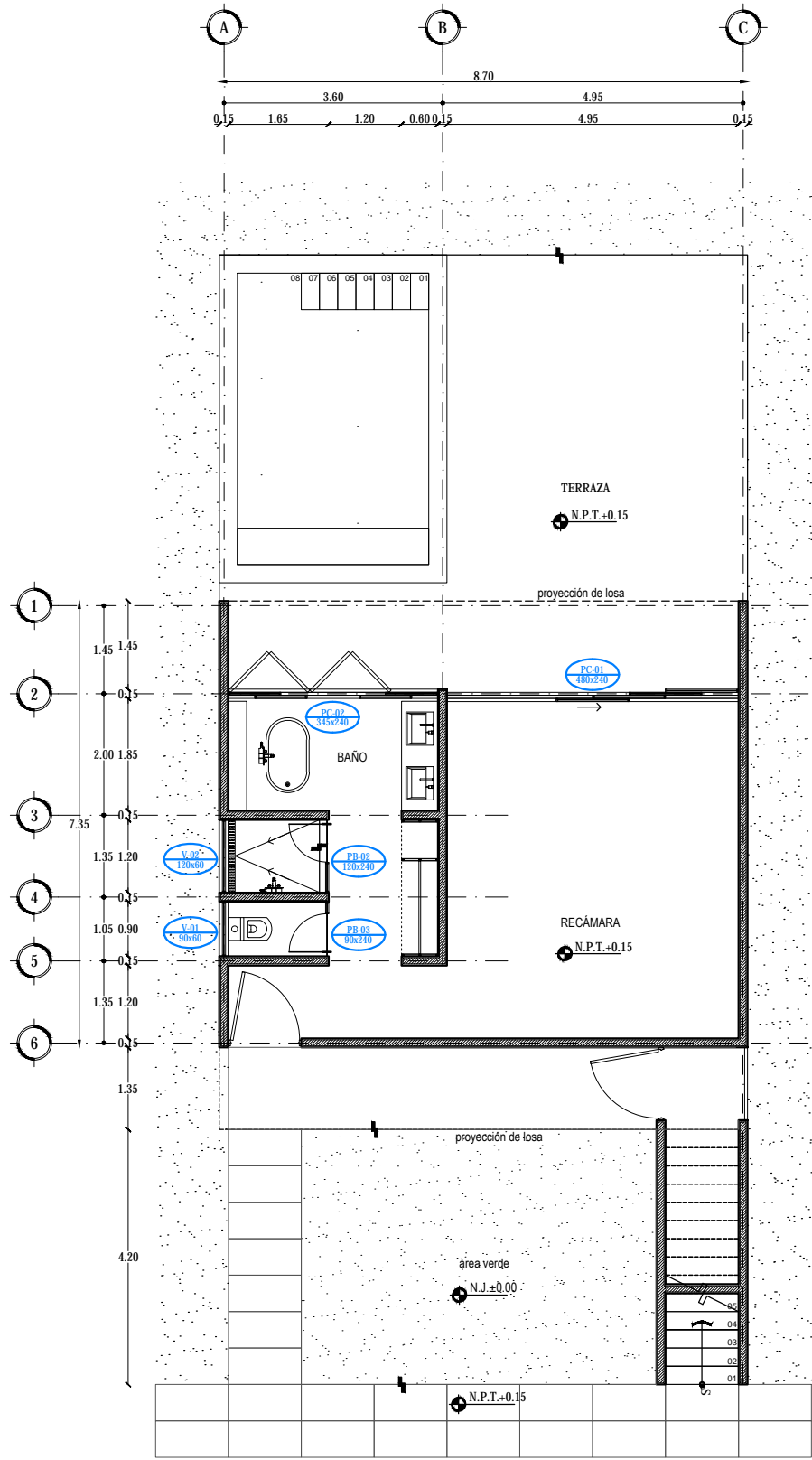
FECHA:
10 / JUNIO / 2016

CLAVE:
CAN-06

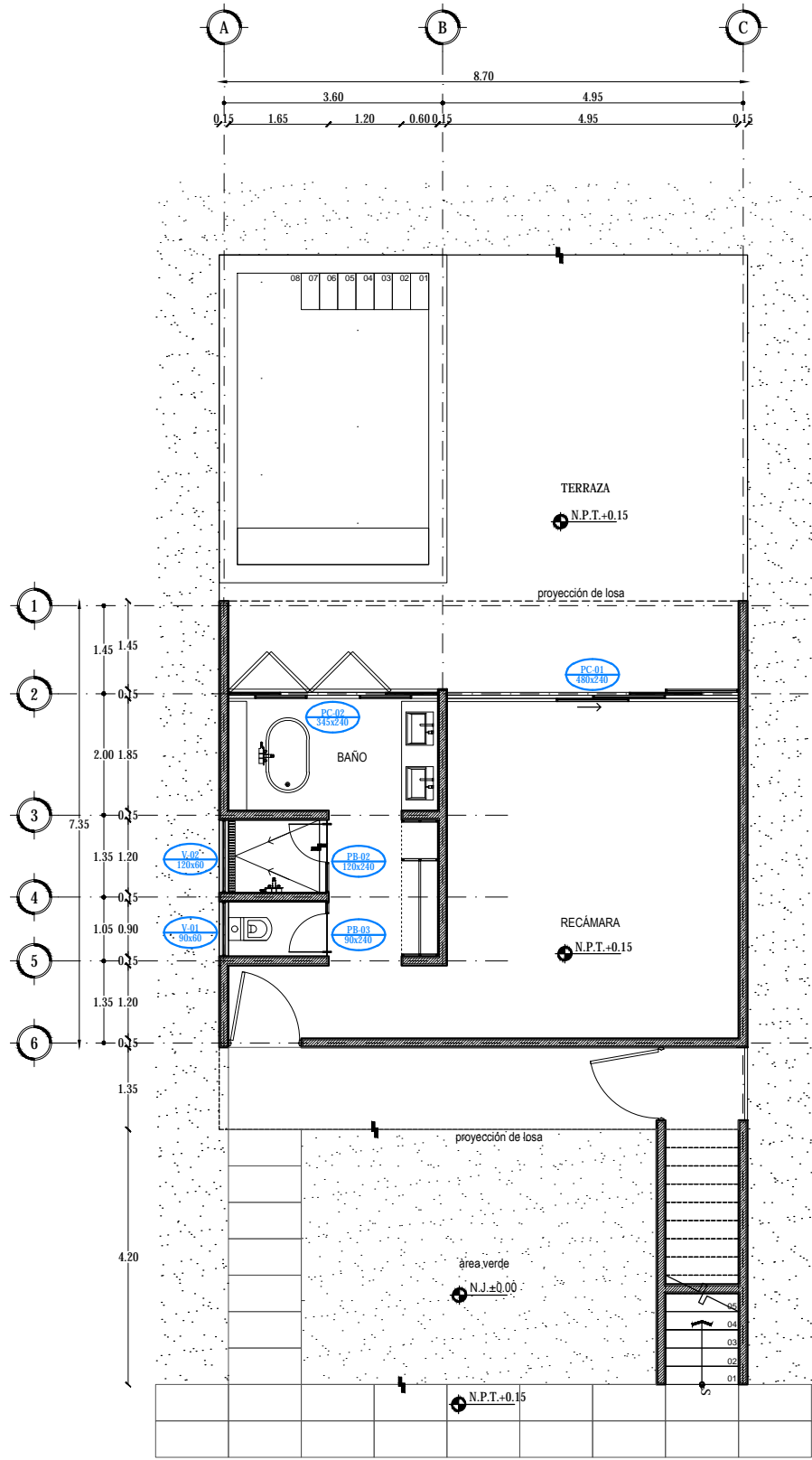
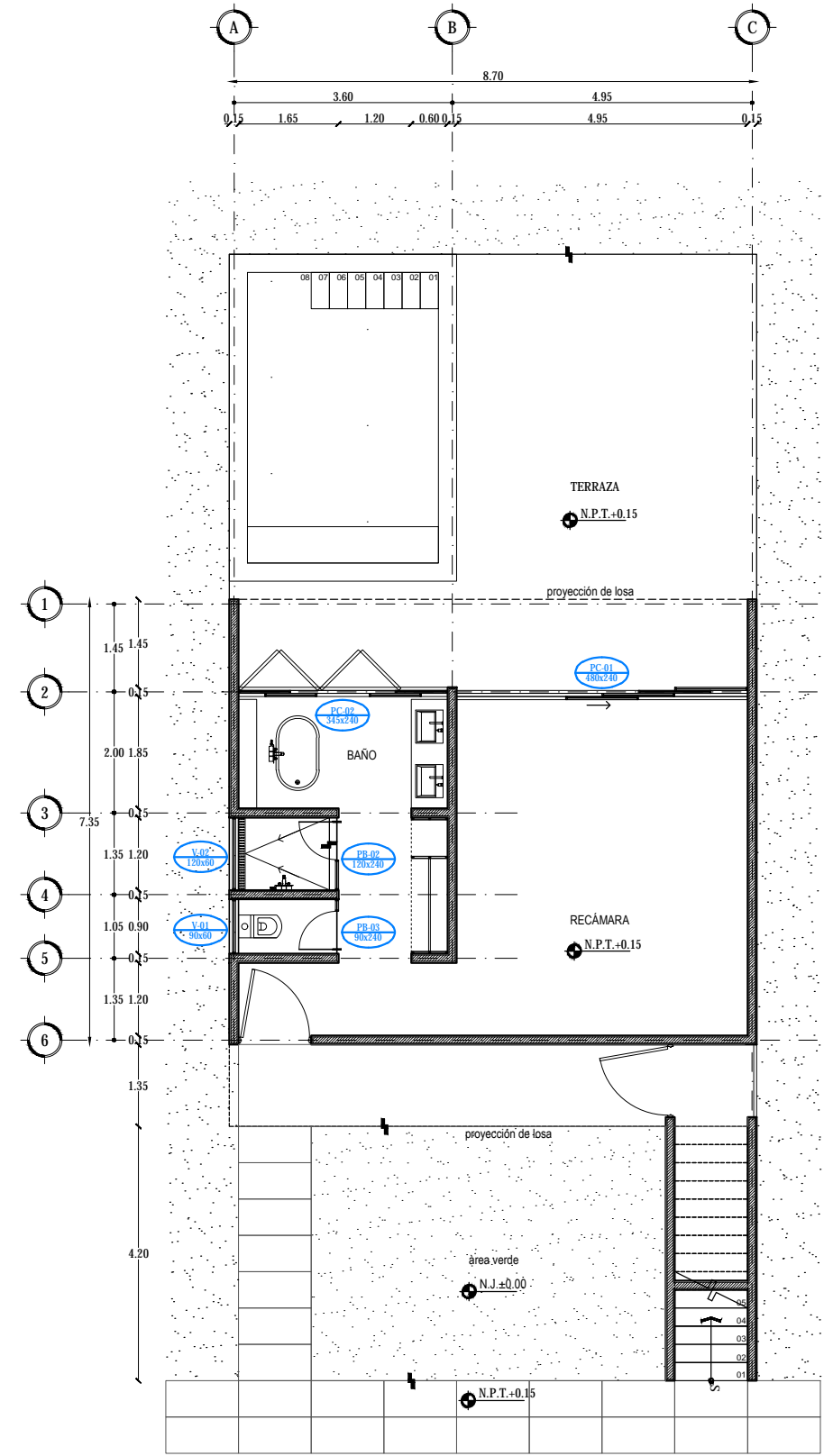
CLAVE	LONGITUD (cm)	ALTURA (cm)	LOCALIZACIÓN	DESCRIPCIÓN	CANTIDAD
PC-01	480	240	Habitación (suite)	Cancel de piso a techo a base de un fijo y tres puertas corredizas, de aluminio anodizado color negro mate de 2" con cristal claro y película seguridad de 6mm.	54
PC-02	345	240	Baño (suite)	Cancel de piso a techo a base de dos fijos y dos puertas corredizas, de aluminio anodizado color negro mate de 2" con cristal claro y película seguridad de 6mm.	34
PC-03	240	240	Habitación (suite)	Cancel de piso a techo a base de un fijo y una puerta corrediza, de aluminio anodizado color negro mate de 2" con cristal claro y película seguridad de 6mm.	10
PC-04	270	240	Masajes (spa)	Cancel de piso a techo a base de un fijo y dos puertas corredizas, de aluminio anodizado color negro mate de 2" con cristal claro y película seguridad de 6mm.	03
PA-01	480	240	Gimnasio y Spa	Cancel de piso a techo a base de tres fijos y dos puertas abatibles, de aluminio anodizado color negro mate de 2" con cristal templado claro y película seguridad de 6mm.	02
PA-02	600	480	Vestíbulo	Cancel de piso a techo a base de seis fijos y dos puertas abatibles, de aluminio anodizado color negro mate de 2" con cristal templado claro y película seguridad de 10mm. con jaladera tipo H con cerradura de 60" de longitud.	01
PA-03	255	240	Recepción empleados	Cancel de piso a techo a base de un fijo y una puerta abatible, de aluminio anodizado color negro mate de 2" con cristal templado claro y película seguridad de 6mm.	01
FI-01	390	240	Administración	Cancelería fija a base de un canal de aluminio en piso y techo con tres fijos divididos por 1cm, con cristal claro y película seguridad de 6mm.	02
FI-02	325	240	Administración	Cancelería en piso y techo con dos fijos divididos por 1cm y una puerta, con cristal claro y película seguridad de 6mm. con jaladera tipo H con cerradura de 12" de longitud, herraje con pivote Marca Derma Mod. PT10.	01
FI-03	220	240	Administración	Cancelería en piso y techo con un fijo y una puerta divididos por 1cm, con cristal claro y película seguridad de 6mm. con jaladera tipo H con cerradura de 12" de longitud, herraje con pivote Marca Derma Mod. PT10.	01
FI-04	270	240	Sala de espera	Cancel de piso a techo de una sola pieza fijado a piso y techo, de aluminio anodizado color negro mate de 2" con cristal claro y película seguridad de 10mm.	2
FE-01	270	60	Administración	Cancel de piso a techo de una sola pieza (fijo), de aluminio anodizado color negro mate de 2" con cristal templado y película seguridad de 6mm.	01
FE-02	360	240	Souvenirs	Cancel de piso a techo de una sola pieza (fijo), de aluminio anodizado color negro mate de 2" con cristal claro y película seguridad de 6mm.	02
VF-01	480	240	Gimnasio	Cancel con cuatro ventanas oscilantes y cuatro fijos, fabricada en aluminio anodizado color negro mate de 2" con cristal templado claro y película seguridad de 6mm.	02
VF-02	300	240	Comedor	Cancel con tres ventanas oscilantes y tres fijos, fabricada en aluminio anodizado color negro mate de 2" con cristal templado claro y película seguridad de 6mm.	01
VF-03	120	240	Varios	Cancel con una ventana oscilante y un fijo, fabricado en aluminio anodizado color negro mate de 2" con cristal templado claro y película seguridad de 6mm.	12
V-01	90	60	Baño (suite)	Ventana oscilante de aluminio anodizado color negro mate de 2" con cristal templado claro y película seguridad de 6mm.	54
V-02	120	60	Baño (suite)	Ventana oscilante de aluminio anodizado color negro mate de 2" con cristal templado claro y película seguridad de 6mm.	54
V-03	180	60	Baño (restaurante)	Ventana oscilante de aluminio anodizado color negro mate de 2" con cristal templado claro y película seguridad de 6mm.	02
V-04	225	60	Vigilancia	Ventana oscilante de aluminio anodizado color negro mate de 2" con cristal templado claro y película seguridad de 6mm.	01
V-05	120	60	Vigilancia	Ventana blindada Marca Sivicon, de cristal de 6mm. con marco perimetral de aluminio color negro mate 2" con charola de acero inoxidable central empotrado a mostador que permite el paso natural del sonido.	01
B-01	480	90	Terraza (suite)	Barandal de cristal Classtech de 10mm. de espesor sobre un perfil metálico empotrado a losa, el cual descansa en un sello especial conformado por una pleina FE y cemento expansor KB2 plus.	20
B-02	840	90	Terraza (suite)	Barandal de cristal Classtech de 10mm. de espesor sobre un perfil metálico empotrado a losa, el cual descansa en un sello especial conformado por una pleina FE y cemento expansor KB2 plus.	17



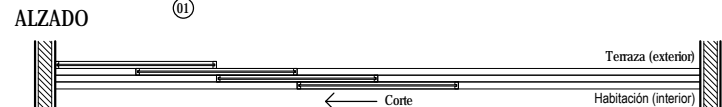
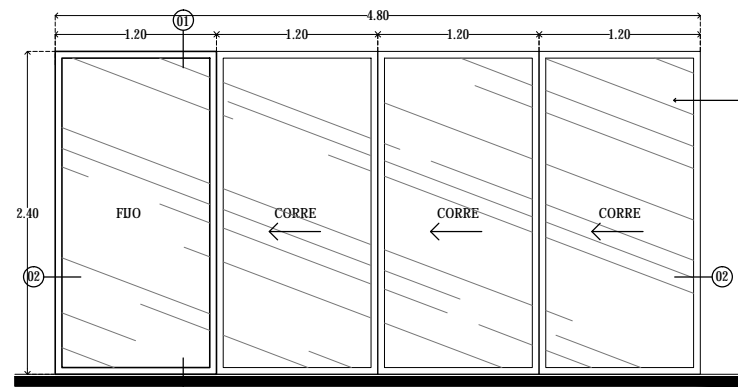
PLANTA BAJA



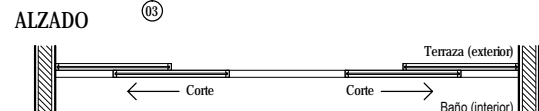
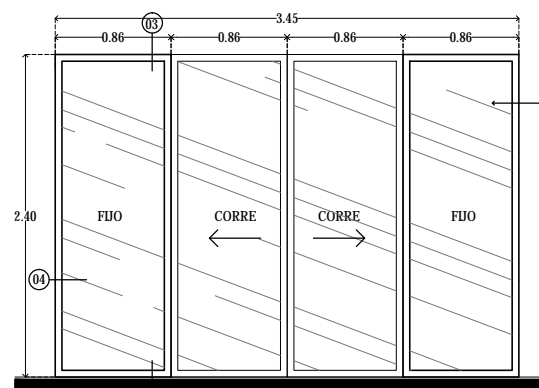
PLANTA BAJA



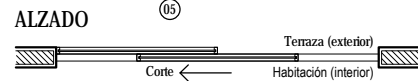
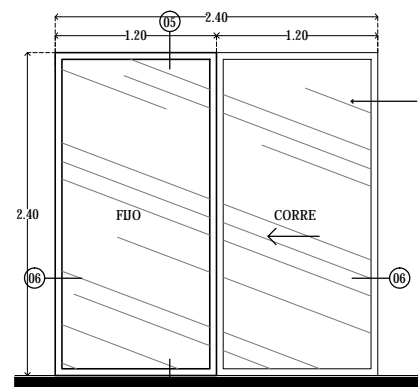
PUERTAS CORREDIZAS



PLANTA
PC-01 4.80m x 2.40m

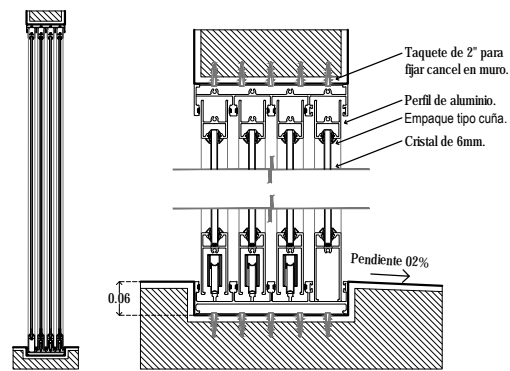


PLANTA
PC-02 3.45m x 2.40m

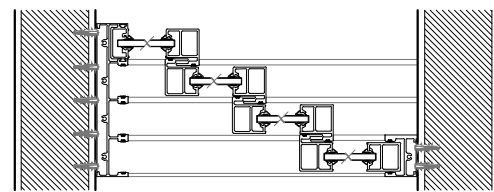


PLANTA
PC-03 2.40m x 2.40m

Cancel de piso a techo a base de un fijo y tres puertas corredizas, de aluminio anodizado color negro mate de 2" con cristal claro y película seguridad de 6mm.

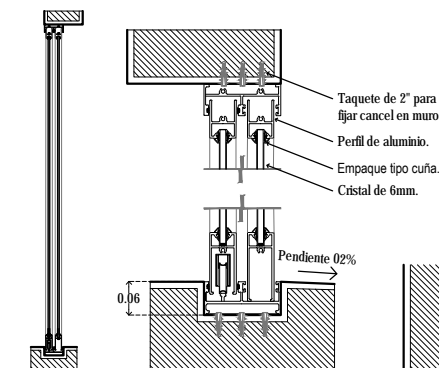


D.01 Corte en alzado

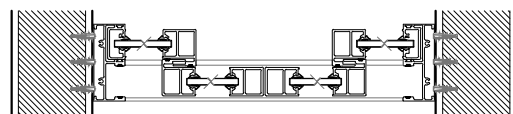


D.02 Corte en planta

Cancel de piso a techo a base de dos fijos y dos puertas corredizas, de aluminio anodizado color negro mate de 2" con cristal claro y película seguridad de 6mm.

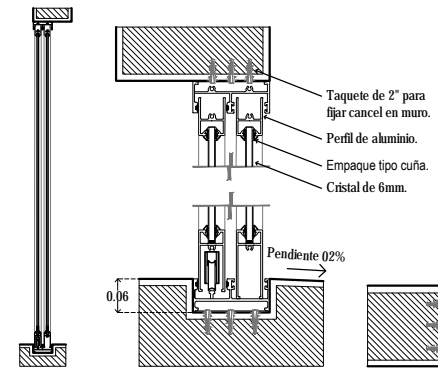


D.03 Corte en alzado

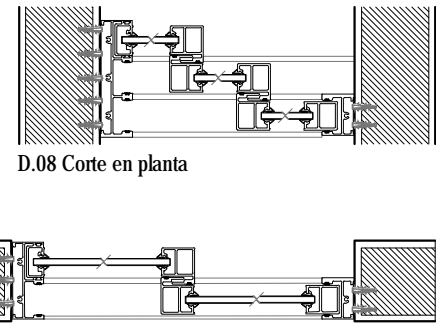


D.04 Corte en planta

Cancel de piso a techo a base de un fijo y una puerta corrediza, de aluminio anodizado color negro mate de 2" con cristal claro y película seguridad de 6mm.

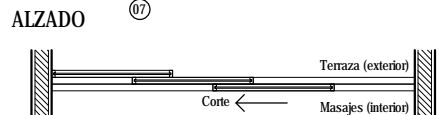
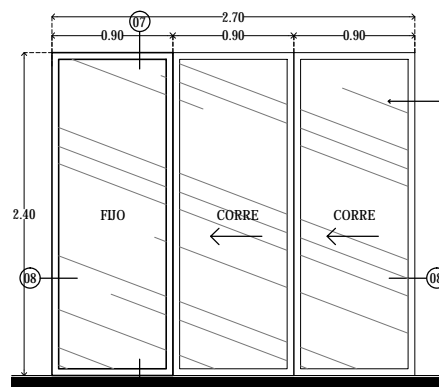


D.05 Corte en alzado




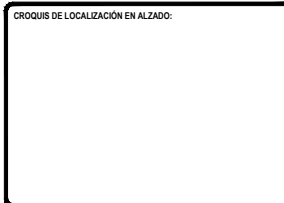
D.06 Corte en planta

D.08 Corte en planta



PLANTA
PC-04 2.70m x 2.40m

CLAVE	LONGITUD (cm)	ALTURA (cm)	LOCALIZACIÓN	DESCRIPCIÓN	CANTIDAD
PC-01	480	240	Habitación (suite)	Cancel de piso a techo a base de un fijo y tres puertas corredizas, de aluminio anodizado color negro mate de 2" con cristal claro y película seguridad de 6mm.	54
PC-02	345	240	Baño (suite)	Cancel de piso a techo a base de dos fijos y dos puertas corredizas, de aluminio anodizado color negro mate de 2" con cristal claro y película seguridad de 6mm.	34
PC-03	240	240	Habitación (suite)	Cancel de piso a techo a base de un fijo y una puerta corrediza, de aluminio anodizado color negro mate de 2" con cristal claro y película seguridad de 6mm.	10
PC-04	270	240	Masajes (spa)	Cancel de piso a techo a base de un fijo y dos puertas abatibles, de aluminio anodizado color negro mate de 2" con cristal claro y película seguridad de 6mm.	03
PA-01	480	240	Gimnasio y Spa	Cancel de piso a techo a base de tres fijos y dos puertas abatibles, de aluminio anodizado color negro mate de 2" con cristal templado claro y película seguridad de 6mm.	02
PA-02	600	480	Vestibulo	Cancel de piso a techo a base de seis fijos y dos puertas abatibles, de aluminio anodizado color negro mate de 2" con cristal templado claro y película seguridad de 10mm, con jaladera tipo H con cerradura de 60" de longitud.	01
PA-03	255	240	Recepción empleados	Cancel de piso a techo a base de un canal de aluminio en piso y techo con tres fijos divididos por 1cm, con cristal claro y película seguridad de 6mm.	01
FI-01	390	240	Administración	Cancelería en piso y techo con dos fijos divididos por 1cm y una puerta, con cristal claro y película seguridad de 6mm, con jaladera tipo H con cerradura de 12" de longitud, herraje con pivote Marca Demma Mol. PT10.	02
FI-02	325	240	Administración	Cancelería en piso y techo con un fijo y una puerta divididos por 1cm, con cristal claro y película seguridad de 6mm, con jaladera tipo H con cerradura de 12" de longitud, herraje con pivote Marca Demma Mol. PT10.	01
FI-03	220	240	Administración	Cancelería en piso y techo con un fijo y una puerta divididos por 1cm, con cristal claro y película seguridad de 6mm, con jaladera tipo H con cerradura de 12" de longitud, herraje con pivote Marca Demma Mol. PT10, y freno de suelo marca Demma Mod. BTS84.	01
FI-04	270	240	Sala de espera	Cancel de piso a techo de una sola pieza fijado a piso y techo, de aluminio anodizado color negro mate de 2" con cristal claro y película seguridad de 10mm.	2
FE-01	270	60	Administración	Cancel de piso a techo de una sola pieza (fijo), de aluminio anodizado color negro mate de 2" con cristal templado y película seguridad de 6mm.	01
FE-02	360	240	Souvenirs	Cancel de piso a techo de una sola pieza (fijo), de aluminio anodizado color negro mate de 2" con cristal claro y película seguridad de 6mm.	02
VF-01	480	240	Gimnasio	Cancel con cuatro ventanas oscilantes y cuatro fijos, fabricada en aluminio anodizado color negro mate de 2" con cristal templado claro y película seguridad de 6mm.	02
VF-02	300	240	Comedor	Cancel con tres ventanas oscilantes y tres fijos, fabricada en aluminio anodizado color negro mate de 2" con cristal templado claro y película seguridad de 6mm.	01
VF-03	120	240	Varios	Cancel con una ventana oscilante y un fijo, fabricado en aluminio anodizado color negro mate de 2" con cristal templado claro y película seguridad de 6mm.	12
V-01	90	60	Baño (suite)	Ventana oscilante de aluminio anodizado color negro mate de 2" con cristal templado claro y película seguridad de 6mm.	54
V-02	120	60	Baño (suite)	Ventana oscilante de aluminio anodizado color negro mate de 2" con cristal templado claro y película seguridad de 6mm.	54



TOTAL DE AREAS:			
AREAS CONSTRUIDAS	m ²	AREAS LIBRES	m ²
Sobras	3,942.00		
Recepción - Bar	476.00	Alga verde	12,481.00
Administración	197.00		
Spa - Gimnasio	392.00		
Servicios	151.00		
Comunes	963.00		
TOTAL	6,161.00	TOTAL	12,481.00
TOTAL TERRENO		18,642.00	

UBICACIÓN:
Av. Circunvalación 62915, Tequesquintengo, Municipio de Jiquila de Juárez, Morelos, México.

PROYECTO:
HOTEL ECOTURÍSTICO PEUALI

ALUMNO:
CINTHYA MORALES DÍAZ

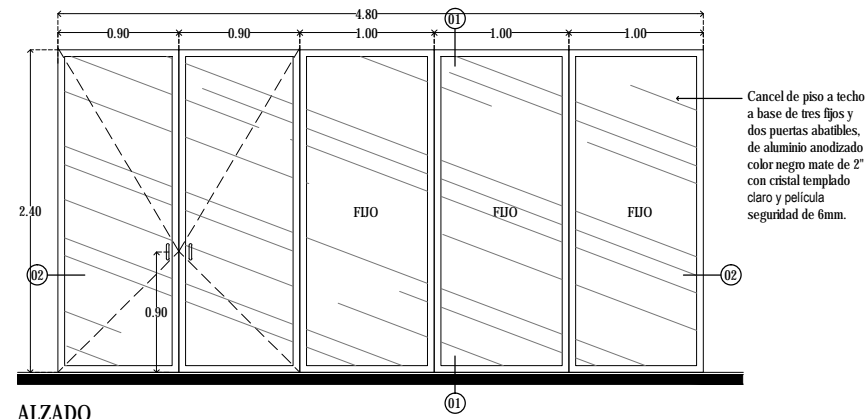
TIPO DE PLANO:
CANCELERÍA

CONTENIDO:
DETALLES PUERTAS

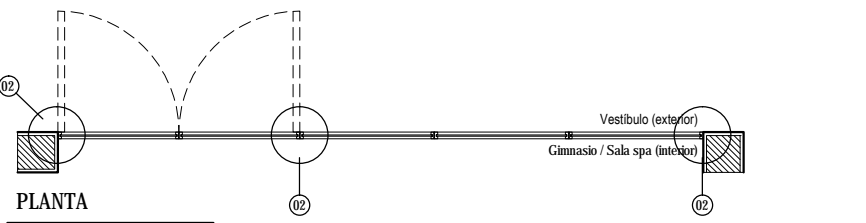
ASESORES:
DR. ARG. ÓSCAR A. ENRIQUEZ DELGADO,
ARQ. J. EDUARDO SCHITTE GÓMEZ Y UGARTE,
ARQ. JAVIER SENSUANI AGUILAR.

ESCALA: 1:25
COTAS: METROS
FECHA: 10 / JUNIO / 2016
CLAVE: **CAN-07**

PUERTAS ABATIBLES

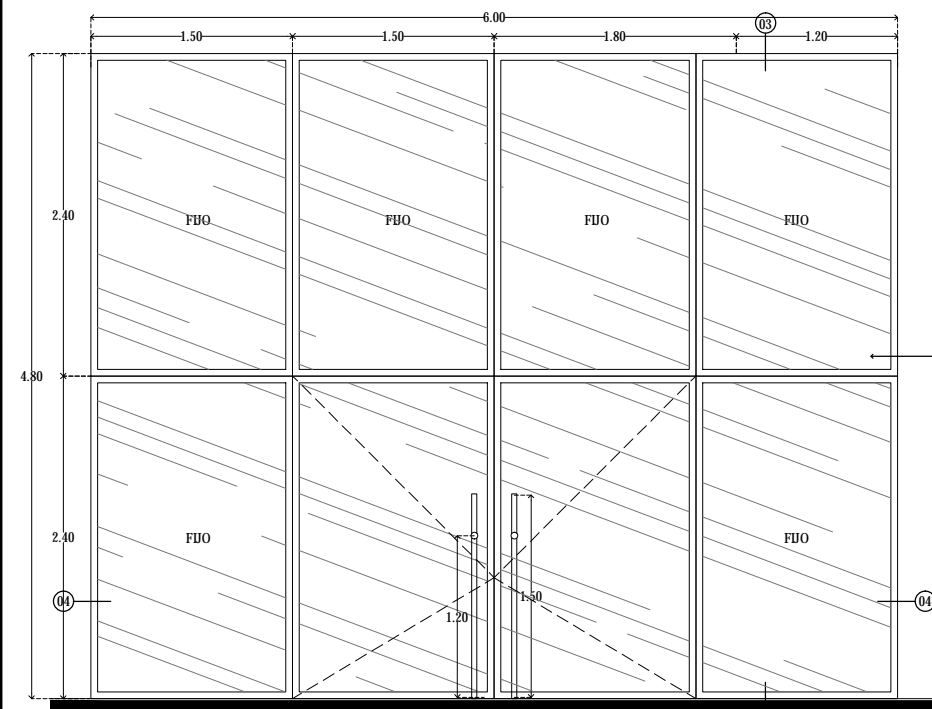


ALZADO

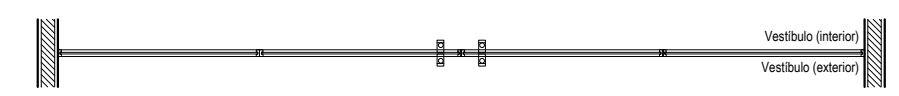


PLANTA

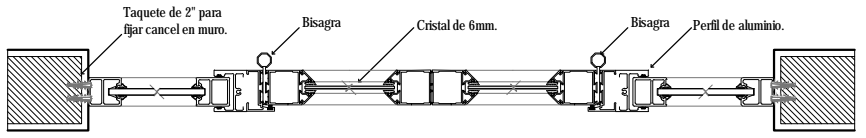
PA-01 4.80m x 2.40m



ALZADO

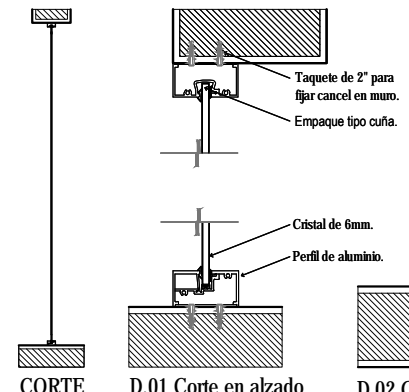


PLANTA

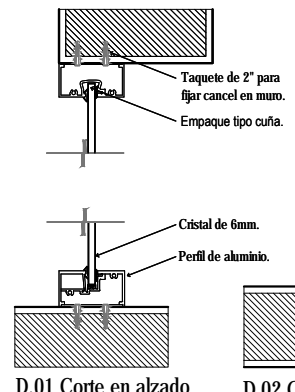


D.04 Corte en planta

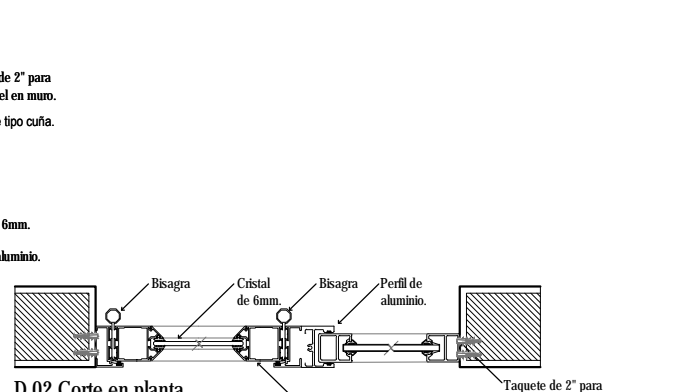
PA-02 6.00m x 4.80m



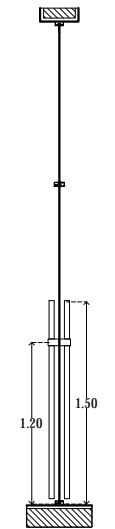
CORTE



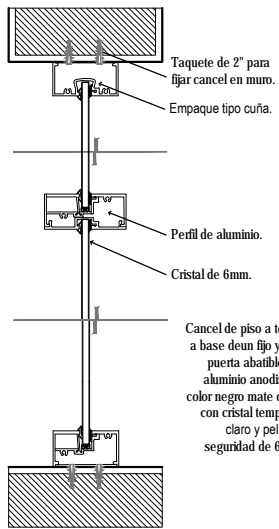
D.01 Corte en alzado



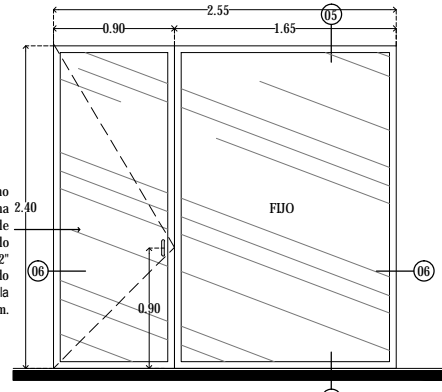
D.02 Corte en planta



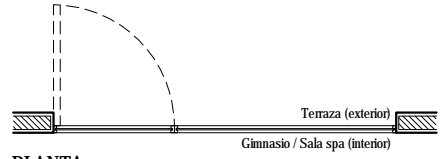
CORTE



D.03 Corte en alzado

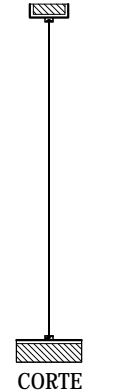


ALZADO

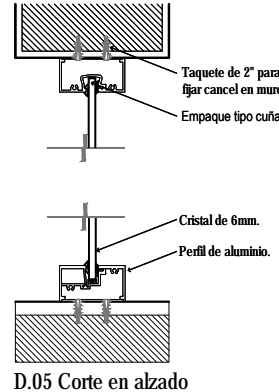


PLANTA

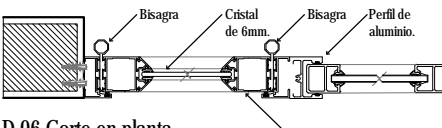
PA-03 2.55m x 2.40m



CORTE




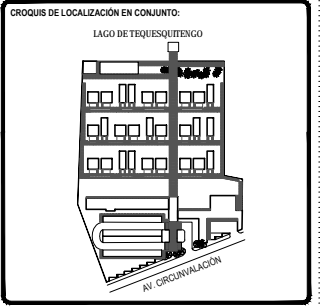
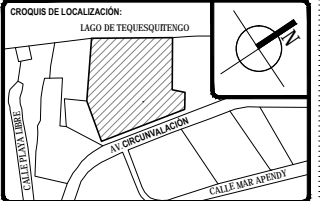
D.05 Corte en alzado



D.06 Corte en planta

PA-03 2.55m x 2.40m

CLAVE	LONGITUD (cm)	ALTURA (cm)	LOCALIZACIÓN	DESCRIPCIÓN	CANTIDAD
PC-01	480	240	Habitación (suite)	Cancel de piso a techo a base de un fijo y tres puertas corredizas, de aluminio anodizado color negro mate de 2" con cristal claro y película seguridad de 6mm.	54
PC-02	345	240	Baño (suite)	Cancel de piso a techo a base de dos fijos y dos puertas corredizas, de aluminio anodizado color negro mate de 2" con cristal claro y película seguridad de 6mm.	34
PC-03	240	240	Habitación (suite)	Cancel de piso a techo a base de un fijo y una puerta corrediza, de aluminio anodizado color negro mate de 2" con cristal claro y película seguridad de 6mm.	10
PC-04	270	240	Masajes (spa)	Cancel de piso a techo a base de un fijo y dos puertas corredizas, de aluminio anodizado color negro mate de 2" con cristal claro y película seguridad de 6mm.	03
PA-01	480	240	Gimnasio y Spa	Cancel de piso a techo a base de tres fijos y dos puertas abatibles, de aluminio anodizado color negro mate de 2" con cristal templado claro y película seguridad de 6mm.	02
PA-02	600	480	Vestibulo	Cancel de piso a techo a base de seis fijos y dos puertas abatibles, de aluminio anodizado color negro mate de 2" con cristal templado claro y película seguridad de 10mm. con jaladera tipo H con cerradura de 60" de longitud.	01
PA-03	255	240	Recepción empleados	Cancel de piso a techo a base de un fijo y una puerta abatible, de aluminio anodizado color negro mate de 2" con cristal templado claro y película seguridad de 6mm.	01
FI-01	390	240	Administración	Cancelería fija a base de un canal de aluminio en piso y techo con tres fijos divididos por 1cm, con cristal claro y película seguridad de 6mm.	02
FI-02	325	240	Administración	Cancelería en piso y techo con dos fijos divididos por 1cm y una puerta, con cristal claro y película seguridad de 6mm. con jaladera tipo H con cerradura de 12" de longitud, herraje con pivote Marca Dema Mol. PT10.	01
FI-03	220	240	Administración	Cancelería en piso y techo con un fijo y una puerta divididos por 1cm, con cristal claro y película seguridad de 6mm. con jaladera tipo H con cerradura de 12" de longitud, herraje con pivote Marca Dema Mol. PT10.	01
FI-04	270	240	Sala de espera	Cancel de piso a techo de una sola pieza fijado a piso y techo, de aluminio anodizado color negro mate de 2" con cristal claro y película seguridad de 10mm.	2
FE-01	270	60	Administración	Cancel de piso a techo de una sola pieza (fijo), de aluminio anodizado color negro mate de 2" con cristal templado y película seguridad de 6mm.	01
FE-02	360	240	Souvenirs	Cancel de piso a techo de una sola pieza (fijo), de aluminio anodizado color negro mate de 2" con cristal claro y película seguridad de 6mm.	02
VF-01	480	240	Gimnasio	Cancel con cuatro ventanas oscilantes y cuatro fijos, fabricada en aluminio anodizado color negro mate de 2" con cristal templado claro y película seguridad de 6mm.	02
VF-02	300	240	Comedor	Cancel con tres ventanas oscilantes y tres fijos, fabricada en aluminio anodizado color negro mate de 2" con cristal templado claro y película seguridad de 6mm.	01
VF-03	120	240	Varios	Cancel con una ventana oscilante y un fijo, fabricado en aluminio anodizado color negro mate de 2" con cristal templado claro y película seguridad de 6mm.	12
V-01	90	60	Baño (suite)	Ventana oscilante de aluminio anodizado color negro mate de 2" con cristal templado claro y película seguridad de 6mm.	54
V-02	120	60	Baño (suite)	Ventana oscilante de aluminio anodizado color negro mate de 2" con cristal templado claro y película seguridad de 6mm.	54
V-03	180	60	Baño (restaurante)	Ventana oscilante de aluminio anodizado color negro mate de 2" con cristal templado claro y película seguridad de 6mm.	02
V-04	225	60	Vigilancia	Ventana oscilante de aluminio anodizado color negro mate de 2" con cristal templado claro y película seguridad de 6mm.	01
V-05	120	60	Vigilancia	Ventana blindada Marca Sivicon, de cristal de 6mm. con marco perimetral de aluminio color negro mate 2" con charola de acero inoxidable central empotrado a mostrador que permite el paso natural del sonido.	01
B-01	480	90	Terraza (suite)	Barandal de cristal Glasstech de 10mm. de espesor sobre un perfil metálico empotrado a losa, el cual descansa en un sello especial conformado por una pletina FE y cemento expansor KB2 plus.	20
B-02	840	90	Terraza (suite)	Barandal de cristal Glasstech de 10mm. de espesor sobre un perfil metálico empotrado a losa, el cual descansa en un sello especial conformado por una pletina FE y cemento expansor KB2 plus.	17



SÍMBOLOGÍA:

TOTAL DE ÁREAS:			
ÁREAS CONSTRUIDAS	m ²	ÁREAS LIBRES	m ²
Sala	3,942.00		
Restaurante- Bar	476.00	Área verde	12,481.00
Administración	197.00		
Spa- Gimnasio	392.00		
Servicios	151.00		
Comunes	865.00		
TOTAL	6,163.00	TOTAL	12,481.00
TOTAL TERRENO		18,642.00	

UBICACIÓN:
Av. Circunvalación 62915. Tequesquilingo, Municipio de Juchitán de Juárez, Morelos, México.

PROYECTO:
HOTEL ECOTURÍSTICO PEUALI

ALUMNO:
CINTHYA MORALES DÍAZ

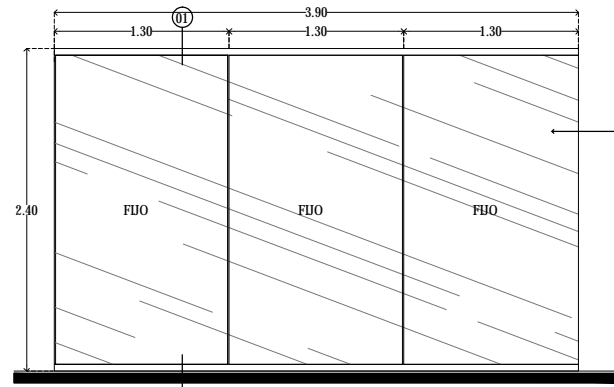
TIPO DE PLANO:
CANCELERÍA

CONTENIDO:
DETALLES PUERTAS

ASESORES:
DR. ARQ. ÓSCAR A. ENRIQUÉZ DELGADO.
ARQ. J. EDUARDO SCHITTE GÓMEZ Y UGARTE.
ARQ. JAVIER SENSOSIAN AGUILAR.

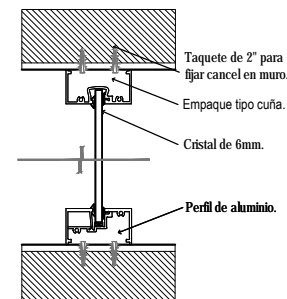

ESCALA: 1:25
CLAVE: **CAN-08**
COTAS: METROS
FECHA: 10 / JUNIO / 2016

FIJOS INTERIORES

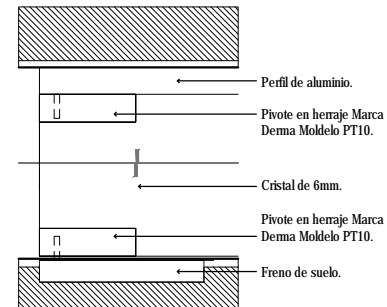


ALZADO

Cancelería a base de un canal de aluminio en piso y techo con tres fijos divididos por 1cm, con cristal claro y película seguridad de 6mm.



D.01 Corte en alzado

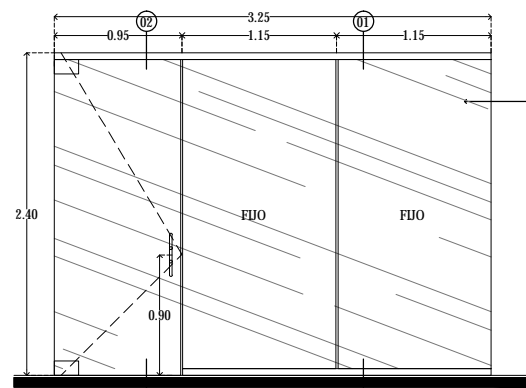


D.02 Corte en alzado



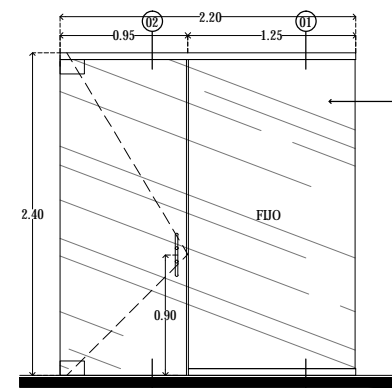
PLANTA

FI-01 3.90m x 2.40m



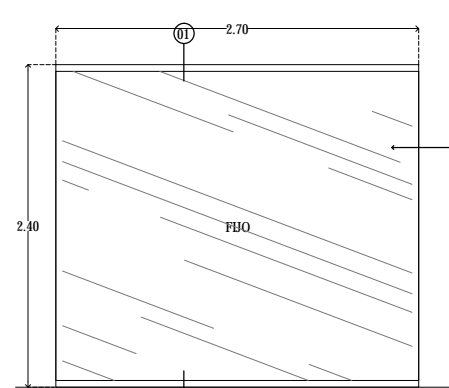
ALZADO

Cancelería en piso y techo con dos fijos divididos por 1cm y una puerta, con cristal claro y película seguridad de 6mm, con jaladera tipo H con cerradura de 12\"/>




ALZADO

Cancelería en piso y techo con un fijo y una puerta divididos por 1cm, con cristal claro y película seguridad de 6mm, con jaladera tipo H con cerradura de 12\"/>



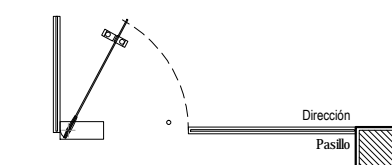
ALZADO

Cancel de piso a techo de una sola pieza fijado a piso y techo, de aluminio anodizado color negro mate de 2\"/>



PLANTA

FI-02 3.25m x 2.40m



PLANTA

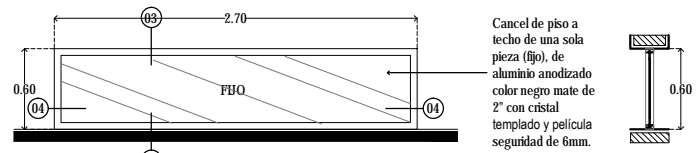
FI-03 2.20m x 2.40m



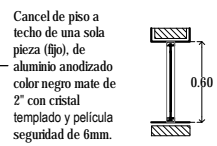
PLANTA

FI-04 2.70m x 2.40m

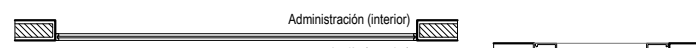
FIJOS EXTERIORES



ALZADO

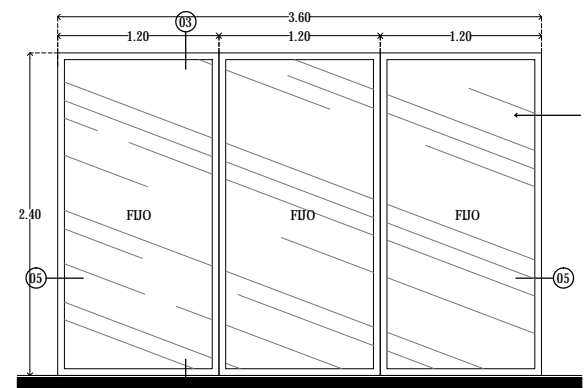


D.04 Corte en planta



PLANTA

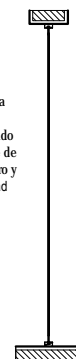
FE-01 2.70m x 0.60m



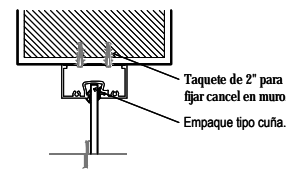
ALZADO

ALZADO

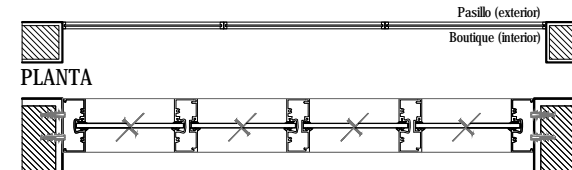
Cancel de piso a techo de una sola pieza (fijo), de aluminio anodizado color negro mate de 2\"/>



D.03 Corte en alzado





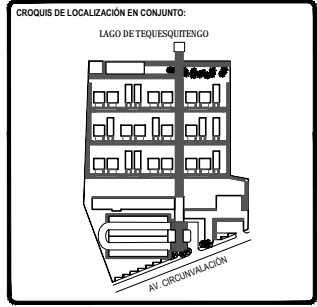
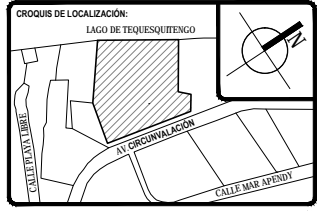
D.05 Corte en planta



PLANTA

D.05 Corte en planta

CLAVE	LONGITUD (cm)	ALTURA (cm)	LOCALIZACIÓN	DESCRIPCIÓN	CANTIDAD
PC-01	480	240	Habitación (suite)	Cancel de piso a techo a base de un fijo y tres puertas corredizas, de aluminio anodizado color negro mate de 2\"/>	
PC-02	345	240	Baño (suite)	Cancel de piso a techo a base de dos fijos y dos puertas corredizas, de aluminio anodizado color negro mate de 2\"/>	
PC-03	240	240	Habitación (suite)	Cancel de piso a techo a base de un fijo y una puerta corrediza, de aluminio anodizado color negro mate de 2\"/>	
PC-04	270	240	Masajes (spa)	Cancel de piso a techo a base de un fijo y dos puertas corredizas, de aluminio anodizado color negro mate de 2\"/>	
PA-01	480	240	Gimnasio y Spa	Cancel de piso a techo a base de tres fijos y dos puertas abatibles, de aluminio anodizado color negro mate de 2\"/>	
PA-02	600	480	Vestibulo	Cancel de piso a techo a base de seis fijos y dos puertas abatibles, de aluminio anodizado color negro mate de 2\"/>	
PA-03	255	240	Recepción empleados	Cancel de piso a techo a base de un fijo y una puerta abatible, de aluminio anodizado color negro mate de 2\"/>	
FI-01	390	240	Administración	Cancelería fija a base de un canal de aluminio en piso y techo con tres fijos divididos por 1cm, con cristal claro y película seguridad de 6mm.	
FI-02	325	240	Administración	Cancelería en piso y techo con dos fijos divididos por 1cm y una puerta, con cristal claro y película seguridad de 6mm, con jaladera tipo H con cerradura de 12\"/>	
FI-03	220	240	Administración	Cancelería en piso y techo con un fijo y una puerta divididos por 1cm, con cristal claro y película seguridad de 6mm, con jaladera tipo H con cerradura de 12\"/>	
FI-04	270	240	Sala de espera	Cancel de piso a techo de una sola pieza fijado a piso y techo, de aluminio anodizado color negro mate de 2\"/>	
FE-01	270	60	Administración	Cancel de piso a techo de una sola pieza (fijo), de aluminio anodizado color negro mate de 2\"/>	
FE-02	360	240	Souvenirs	Cancel de piso a techo de una sola pieza (fijo), de aluminio anodizado color negro mate de 2\"/>	
VF-01	480	240	Gimnasio	Cancel con cuatro ventanas oscilantes y cuatro fijos, fabricada en aluminio anodizado color negro mate de 2\"/>	
VF-02	300	240	Comedor	Cancel con tres ventanas oscilantes y tres fijos, fabricada en aluminio anodizado color negro mate de 2\"/>	
VF-03	120	240	Varios	Cancel con una ventana oscilante y un fijo, fabricada en aluminio anodizado color negro mate de 2\"/>	
V-01	90	60	Baño (suite)	Ventana oscilante de aluminio anodizado color negro mate de 2\"/>	
V-02	120	60	Baño (suite)	Ventana oscilante de aluminio anodizado color negro mate de 2\"/>	
V-03	180	60	Baño (restaurante)	Ventana oscilante de aluminio anodizado color negro mate de 2\"/>	
V-04	225	60	Vigilancia	Ventana oscilante de aluminio anodizado color negro mate de 2\"/>	
V-05	120	60	Vigilancia	Ventana blindada Marca Sivicon, de cristal de 6mm, con marco perimetral de aluminio color negro mate 2\"/>	
B-01	480	90	Terraza (suite)	Barandal de cristal Glasstech de 10mm, de espesor sobre un perfil metálico empotrado a losa, el cual descansa en un sello especial conformado por una pletina FE y cemento expansor KB2 plus.	
B-02	840	90	Terraza (suite)	Barandal de cristal Glasstech de 10mm, de espesor sobre un perfil metálico empotrado a losa, el cual descansa en un sello especial conformado por una pletina FE y cemento expansor KB2 plus.	



TOTAL DE ÁREAS:			
ÁREAS CONSTRUIDAS	m ²	ÁREAS LIBRES	m ²
Sobras	3,942.00		
Restaurante- Bar	476.00	Alga verde	12,481.00
Administración	197.00		
Spa - Gimnasio	392.00		
Servicios	151.00		
Comunes	863.00		
TOTAL	6,161.00	TOTAL	12,481.00
TOTAL TERRENO			18,642.00

UBICACIÓN:
Av. Circunvalación 62915, Tequesquitingo, Municipio de Juchitán de Zaragoza, Morelos, México.

PROYECTO:
HOTEL ECOTURÍSTICO PEUALI

ALUMNO:
CINTHYA MORALES DÍAZ

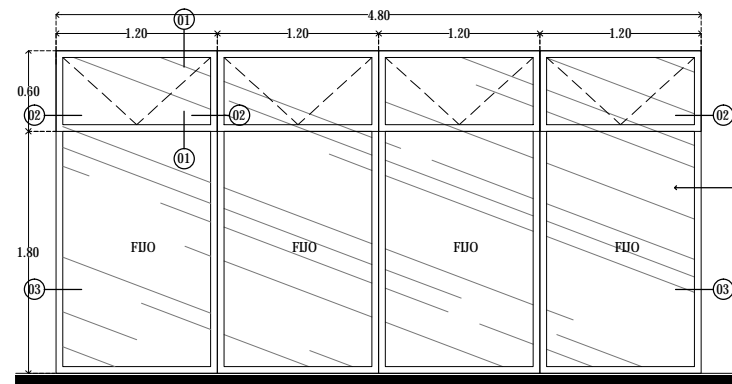
TIPO DE PLANO:
CANCELERÍA

CONTENIDO:
DETALLES
FUOS

ASESORES:
DR. ARQ. ÓSCAR A. ENRIQUÉZ DELGADO.
ARQ. J. EDUARDO SCHUTTE GÓMEZ Y UGARTE.
ARQ. JAVIER SENSUÑAN AGUILAR.

ESCALA: 1:25
CLAVE:
COTAS: METROS
FECHA: 10 / JUNIO / 2016
CAN-09

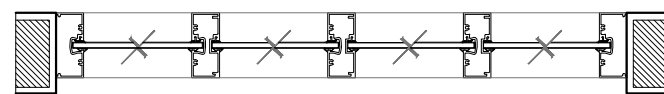
VENTANAS CON FIJOS



ALZADO



PLANTA

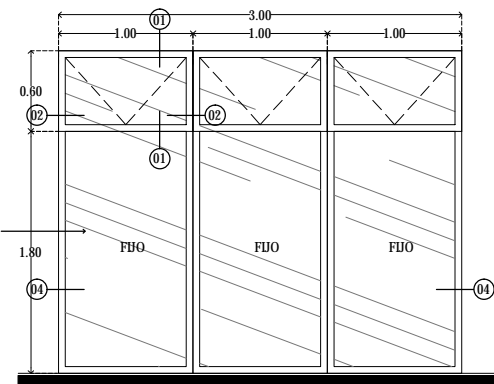


D.03 Corte en alzado

VF-01 4.80m x 2.40m

Cancel con cuatro ventanas abatibles y cuatro fijos, fabricada en aluminio anodizado color negro mate de 2" con cristal templado claro y película seguridad de 6mm.

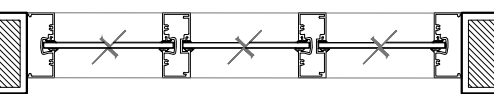
Cancel con tres ventanas abatibles y tres fijos, fabricada en aluminio anodizado color negro mate de 2" con cristal templado claro y película seguridad de 6mm.



ALZADO

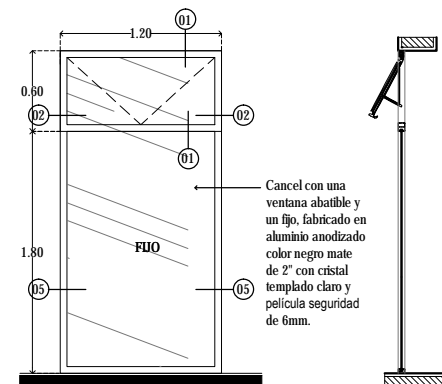


PLANTA

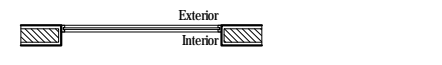


D.04 Corte en alzado

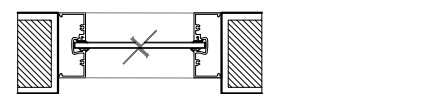
VF-02 3.00m x 2.40m



ALZADO



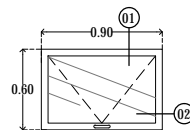
PLANTA



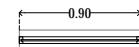
D.05 Corte en alzado

VF-03 1.20m x 2.40m

VENTANAS

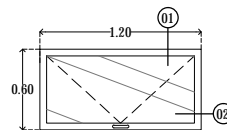


ALZADO

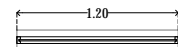


PLANTA

V1 - 0.90m x 0.60m

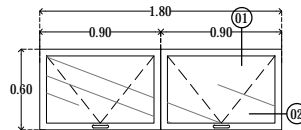


ALZADO




PLANTA

V2 - 1.20m x 0.60m

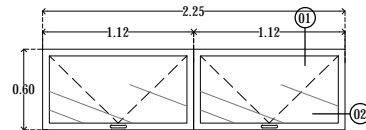


ALZADO




PLANTA

V3 - 1.80m x 0.60m

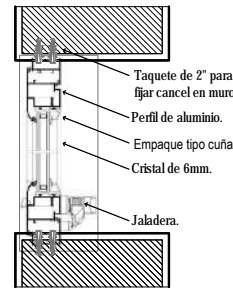


ALZADO



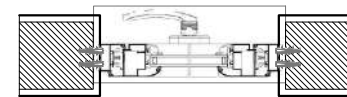
PLANTA

V4 - 2.25m x 0.60m

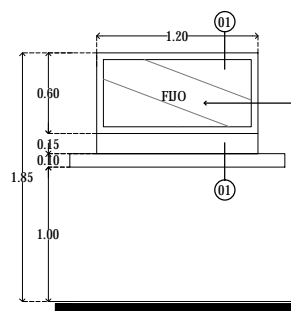


D.01 Corte en alzado

* Todas las ventanas oscilantes estarán a 1.80m del nivel de piso terminado.



D.02 Corte en alzado

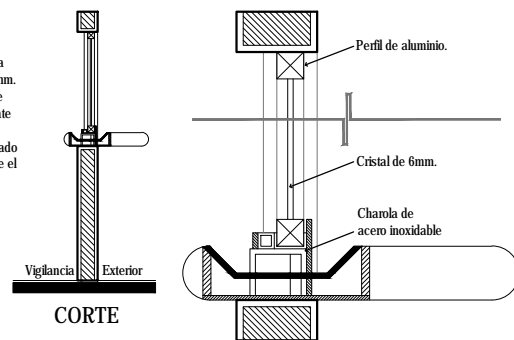


ALZADO

PLANTA

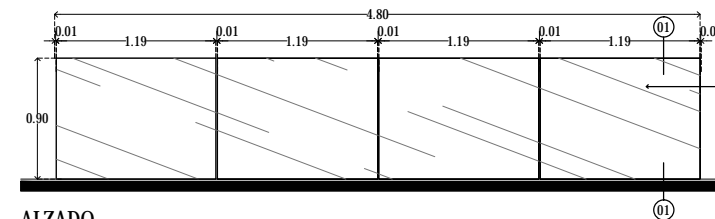
V5 - 1.20m x 0.60m

Ventana blindada Marca Sivicon, de cristal de 6mm, con marco perimetral de aluminio color negro mate 2" con charola de acero inoxidable central empotrado a mostrador que permite el paso natural del sonido.



CORTE

BARANDALES



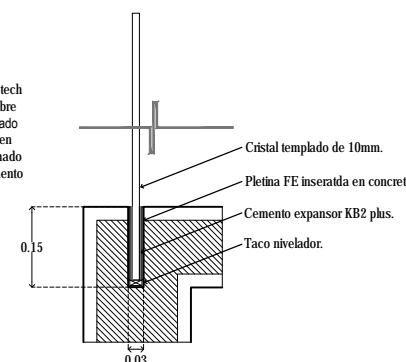
ALZADO

PLANTA


B-01 4.80m x 0.90m

B-02 8.40m x 0.90m

Barandal de cristal Glasstech de 10mm, de espesor sobre un perfil metálico empotrado a losa, el cual descansa en un sello especial conformado por una pletina FE y cemento expansor KB2 plus.


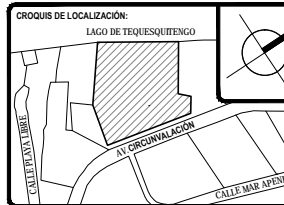


D.01 Corte en alzado



D.02 Isométrico

CLAVE	LONGITUD (cm)	ALTURA (cm)	LOCALIZACIÓN	DESCRIPCIÓN	CANTIDAD
PA-01	480	240	Gimnasio y Spa	Cancel de piso a techo a base de tres fijos y dos puertas abatibles, de aluminio anodizado color negro mate de 2" con cristal templado claro y película seguridad de 6mm.	02
PA-02	600	480	Vestibulo	Cancel de piso a techo a base de seis fijos y dos puertas abatibles, de aluminio anodizado color negro mate de 2" con cristal templado claro y película seguridad de 10mm, con jaladera tipo H con cenadura de 60" de longitud.	01
PA-03	255	240	Recepción empleados	Cancel de piso a techo a base de un fijo y una puerta abatible, de aluminio anodizado color negro mate de 2" con cristal templado claro y película seguridad de 6mm.	01
FI-01	390	240	Administración	Cancelería fija a base de un canal de aluminio en piso y techo con tres fijos divididos por 1cm, con cristal claro y película seguridad de 6mm.	02
FI-02	325	240	Administración	Cancelería en piso y techo con dos fijos divididos por 1cm y una puerta, con cristal claro y película seguridad de 6mm, con jaladera tipo H con cenadura de 12" de longitud, herraje con pivote Marca Dema Mol. PT10, y freno de suelo marca Dema Mod. BTS84.	01
FI-03	220	240	Administración	Cancelería en piso y techo con un fijo y una puerta divididos por 1cm, con cristal claro y película seguridad de 6mm, con jaladera tipo H con cenadura de 12" de longitud, herraje con pivote Marca Dema Mol. PT10, y freno de suelo marca Dema Mod. BTS84.	01
FI-04	270	240	Sala de espera	Cancel de piso a techo de una sola pieza fijado a piso y techo, de aluminio anodizado color negro mate de 2" con cristal claro y película seguridad de 10mm.	2
FE-01	270	60	Administración	Cancel de piso a techo de una sola pieza (fijo), de aluminio anodizado color negro mate de 2" con cristal templado y película seguridad de 6mm.	01
FE-02	360	240	Souvenirs	Cancel de piso a techo de una sola pieza (fijo), de aluminio anodizado color negro mate de 2" con cristal claro y película seguridad de 6mm.	02
VF-01	480	240	Gimnasio	Cancel con cuatro ventanas oscilantes y cuatro fijos, fabricada en aluminio anodizado color negro mate de 2" con cristal templado claro y película seguridad de 6mm.	02
VF-02	300	240	Comedor	Cancel con tres ventanas oscilantes y tres fijos, fabricada en aluminio anodizado color negro mate de 2" con cristal templado claro y película seguridad de 6mm.	01
VF-03	120	240	Varios	Cancel con una ventana oscilante y un fijo, fabricado en aluminio anodizado color negro mate de 2" con cristal templado claro y película seguridad de 6mm.	12
V-01	90	60	Baño (suite)	Ventana oscilante de aluminio anodizado color negro mate de 2" con cristal templado claro y película seguridad de 6mm.	54
V-02	120	60	Baño (suite)	Ventana oscilante de aluminio anodizado color negro mate de 2" con cristal templado claro y película seguridad de 6mm.	54
V-03	180	60	Baño (restaurante)	Ventana oscilante de aluminio anodizado color negro mate de 2" con cristal templado claro y película seguridad de 6mm.	02
V-04	225	60	Vigilancia	Ventana oscilante de aluminio anodizado color negro mate de 2" con cristal templado claro y película seguridad de 6mm.	01
V-05	120	60	Vigilancia	Ventana blindada Marca Sivicon, de cristal de 6mm, con marco perimetral de aluminio color negro mate 2" con charola de acero inoxidable central empotrado a mostrador que permite el paso natural del sonido.	01
B-01	480	90	Terraza (suite)	Barandal de cristal Glasstech de 10mm, de espesor sobre un perfil metálico empotrado a losa, el cual descansa en un sello especial conformado por una pletina FE y cemento expansor KB2 plus.	20
B-02	840	90	Terraza (suite)	Barandal de cristal Glasstech de 10mm, de espesor sobre un perfil metálico empotrado a losa, el cual descansa en un sello especial conformado por una pletina FE y cemento expansor KB2 plus.	17



TOTAL DE ÁREAS:	
ÁREAS CONSTRUIDAS	m ²
Sobras	3,942.00
Administración	476.00
Spa - Gimnasio	392.00
Servicios	151.00
Comunes	863.00
TOTAL	6,164.00
TOTAL TERRENO	18,481.00

UBICACIÓN:
Av. Circunvalación 62915, Tequesquilingo, Municipio de Juchitán de Juárez, Morelos, México.

PROYECTO:
HOTEL ECOTURÍSTICO PEUALI

ALUMNO:
CINTHYA MORALES DÍAZ

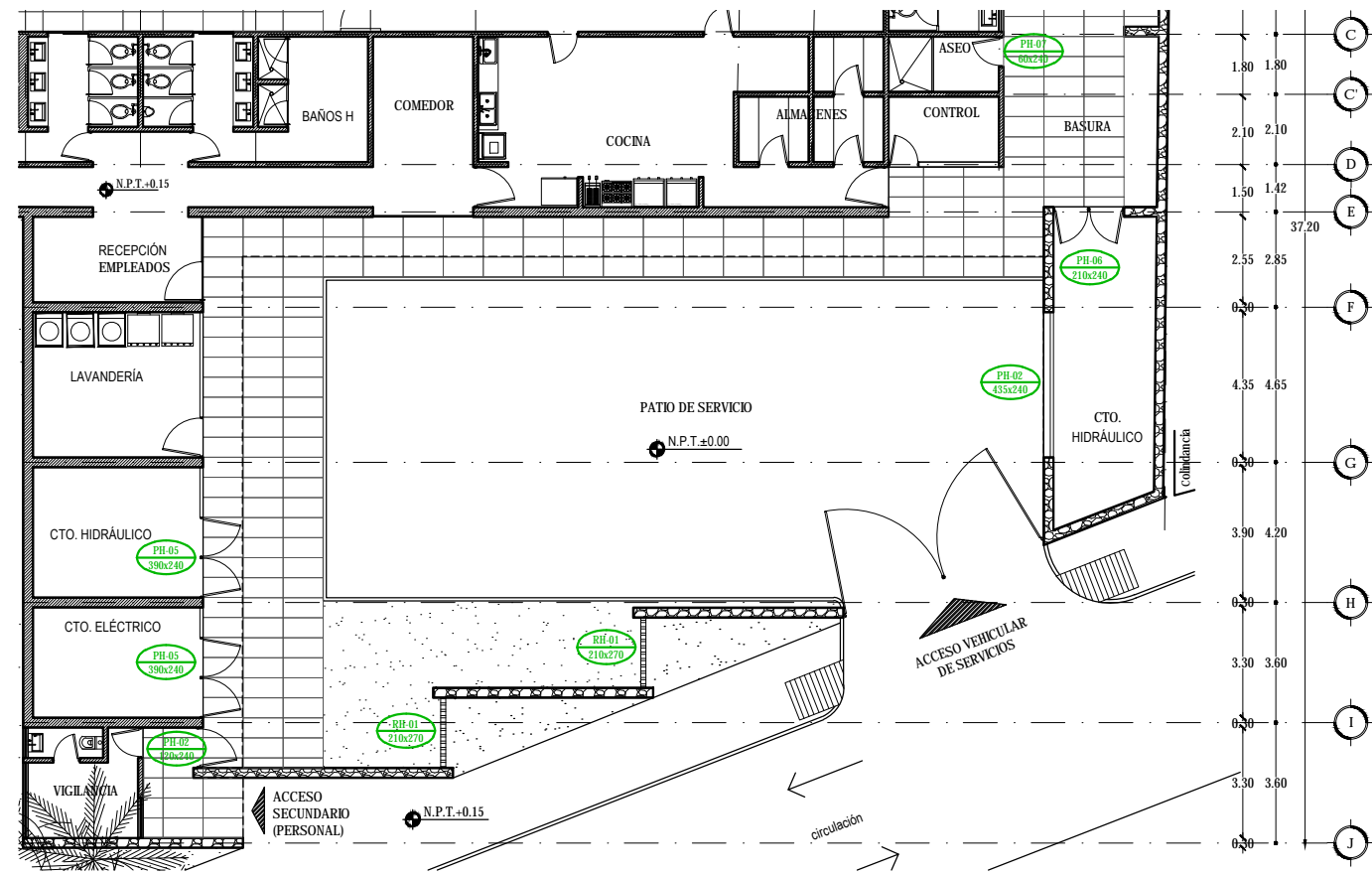
TIPO DE PLANO:
CANCELERÍA

CONTENIDO:
DETALLES VENTANAS Y BARANDALES

ASESORES:
DR. ARQ. ÓSCAR A. ENRIQUÉZ DELGADO,
ARQ. J. EDUARDO SCHUTTE GÓMEZ Y UGARTE,
ARQ. JAVIER SENSISAN AGUILAR.


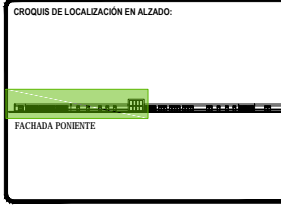
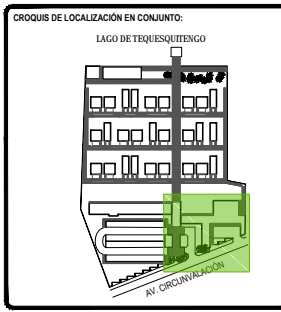
ESCALA: 1:25
COTAS: METROS
FECHA: 10 / JUNIO / 2016

CLAVE:
CAN-10



SERVICIOS

CLAVE	LONGITUD (cm)	ALTURA (cm)	LOCALIZACIÓN	DESCRIPCIÓN	CANTIDAD
PH-01	640	270	Patio de servicios	Portón a base de PTR de 2" con pintura color negro mate anticorrosiva con placa metálica empotrada en muro para soldar bisagra. Con pines, jaladera y cerradura de seguridad Marca Phillips Mod. 775.	01
PH-02	120	270	Acceso Secundario	Puerta a base de PTR de 2" con pintura color negro mate anticorrosiva con placa metálica empotrada en muro para soldar bisagra. Con pines, jaladera y cerradura de seguridad Marca Phillips Mod. 775.	1
PH-03	120	240	Máquinas (suite)	Puerta tipo louver de PTR de 2". Con rejillas calibre 18 galvanizada acabado blanco. Jaladera marca IKEDA Mod. FH112-192mm. Cerradura marca IKEDA Mod. 700B	1
PH-04	240	240	Máquinas (alberca)	Puerta tipo louver y fijo de PTR de 2". Con rejillas calibre 18 galvanizada acabado blanco. Jaladera marca IKEDA Mod. FH112-192mm. Cerradura marca IKEDA Mod. 700B	1
PH-05	390	240	Cuarto Hidráulico	Dos puertas tipo louver y un fijo de PTR de 2". Con rejillas calibre 18 galvanizada acabado blanco. Jaladera marca IKEDA Mod. FH112-192mm. Cerradura marca IKEDA Mod. 700B	1
PH-06	210	240	Cuarto Eléctrico	Dos puertas tipo louver de PTR de 2". Con rejillas calibre 18 galvanizada acabado blanco. Jaladera marca IKEDA Mod. FH112-192mm. Cerradura marca IKEDA Mod. 700B	1
PH-07	60	240	Aseo	Puerta tipo louver de PTR de 2". Con rejillas calibre 18 galvanizada acabado blanco. Jaladera marca IKEDA Mod. FH112-192mm. Cerradura marca IKEDA Mod. 700B	1
FH-01	120	240	Máquinas (suites)	Fijo tipo louver de PTR de 2". Con rejillas calibre 18 galvanizada acabado blanco.	54
FH-02	435	240	Cuarto Hidráulico	Fijo tipo louver de PTR de 2". Con rejillas calibre 18 galvanizada acabado blanco.	1
RH-1	210	270	Estacionamiento principal y de servicio	Reja a base de PTR de 2" con pintura color negro mate anticorrosiva.	9



TOTAL DE ÁREAS:			
ÁREAS CONSTRUIDAS	m ²	ÁREAS LIBRES	m ²
Solares	3,942.00		
Recreación - Bar	476.00	Área verde	12,481.00
Administración	197.00		
Spa - Climatización	392.00		
Servicios	151.00		
Comunes	865.00		
TOTAL	6,163.00	TOTAL	12,481.00
TOTAL TERRENO		18,642.00	

UBICACIÓN:
Av. Circunvalación 62915, Tequesquilingo, Municipio de Jiquila de Juárez, Morelos, México.

PROYECTO:
HOTEL ECOTURÍSTICO PEUALI

ALUMNO:
CINTHYA MORALES DÍAZ

TIPO DE PLANO:
HERRERÍA

CONTENIDO:
PLANO LLAVE ESTACIONAMIENTO Y SERVICIOS

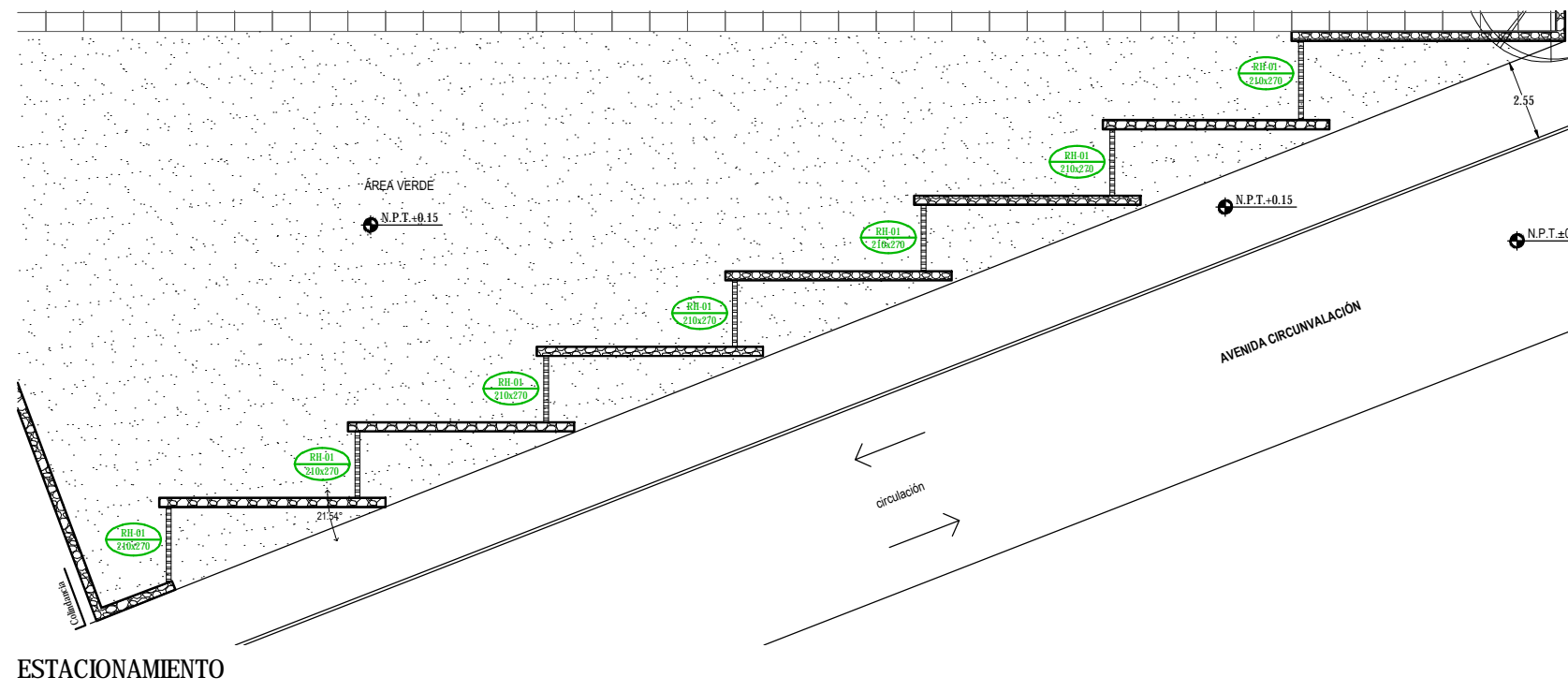
ASESORES:
DR. DR. OSCAR A. ENRIQUEZ DELGADO.
ARQ. J. EDUARDO SCHUTTE GÓMEZ Y UGARTE.
ARQ. JAVIER SENSUÁN AGUILAR.

ESCALA:
1:100


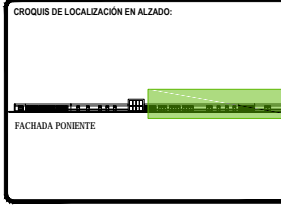
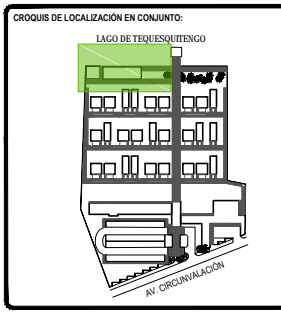
COTAS:
METROS

FECHA:
10 / JUNIO / 2016

CLAVE:
HER-01



ESTACIONAMIENTO



ÁREAS CONSTRUIDAS		ÁREAS LIBRES	
	m ²		m ²
Salón	3,942.00		
Recepción - Bar	476.00	Área verde	12,481.00
Administración	197.00		
Spa - Gineceo	392.00		
Servicios	151.00		
Comunes	983.00		
TOTAL	6,181.00	TOTAL	12,481.00
TOTAL TERRENO		18,642.00	

UBICACIÓN:
Av. Circunvalación 62915, Tequesquitengo, Municipio de Jiquila de Juárez, Morelos, México.

PROYECTO:
HOTEL ECOTURÍSTICO PEUALI

ALUMNO:
CINTHYA MORALES DÍAZ

TIPO DE PLANO:
HERRERÍA


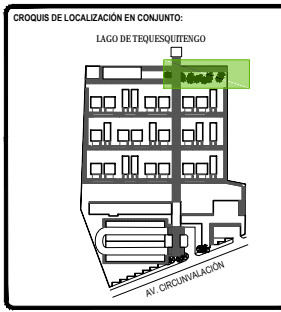
CONTENIDO:
PLANO LLAVE BAR Y ALBERCA

ASESORES:
DR. ARQ. ÓSCAR A. ENRIQUÉZ DELGADO.
ARQ. J. EDUARDO SCHUTTE GÓMEZ Y UGARTE.
ARQ. JAVIER SENSUÁN AGUILAR.

ESCALA: **1:100**
CLAVE: **HER-02**
COTAS: **METROS**
FECHA: **10 / JUNIO / 2016**



CLAVE	LONGITUD (cm)	ALTURA (cm)	LOCALIZACIÓN	DESCRIPCIÓN	CANTIDAD
PH-01	640	270	Patio de servicios	Portón a base de PTR de 2" con pintura color negro mate anticorrosiva con placa metálica empotrada en muro para soldar bisagra. Con pines, jaladera y cerradura de seguridad Marca Phillips Mod. 775.	01
PH-02	120	270	Acceso Secundario	Puerta a base de PTR de 2" con pintura color negro mate anticorrosiva con placa metálica empotrada en muro para soldar bisagra. Con pines, jaladera y cerradura de seguridad Marca Phillips Mod. 775.	1
PH-03	120	240	Máquinas (suite)	Puerta tipo louver de PTR de 2". Con rejillas calibre 18 galvanizada acabado blanco. Jaladera marca IKEDA Mod. FH112-192mm. Cerradura marca IKEDA Mod. 700B	1
PH-04	240	240	Máquinas (alberca)	Puerta tipo louver y fijo de PTR de 2". Con rejillas calibre 18 galvanizada acabado blanco. Jaladera marca IKEDA Mod. FH112-192mm. Cerradura marca IKEDA Mod. 700B	1
PH-05	390	240	Cuarto Hidráulico	Dos puertas tipo louver y un fijo de PTR de 2". Con rejillas calibre 18 galvanizada acabado blanco. Jaladera marca IKEDA Mod. FH112-192mm. Cerradura marca IKEDA Mod. 700B	1
PH-06	210	240	Cuarto Eléctrico	Dos puertas tipo louver de PTR de 2". Con rejillas calibre 18 galvanizada acabado blanco. Jaladera marca IKEDA Mod. FH112-192mm. Cerradura marca IKEDA Mod. 700B	1
PH-07	60	240	Aseo	Puerta tipo louver de PTR de 2". Con rejillas calibre 18 galvanizada acabado blanco. Jaladera marca IKEDA Mod. FH112-192mm. Cerradura marca IKEDA Mod. 700B	1
FH-01	120	240	Máquinas (suites)	Fijo tipo louver de PTR de 2". Con rejillas calibre 18 galvanizada acabado blanco.	54
FH-02	435	240	Cuarto Hidráulico	Fijo tipo louver de PTR de 2". Con rejillas calibre 18 galvanizada acabado blanco.	1
RH-1	210	270	Estacionamiento principal y de servicio	Reja a base de PTR de 2" con pintura color negro mate anticorrosiva.	9



TOTAL DE ÁREAS:			
ÁREAS CONSTRUIDAS	m ²	ÁREAS LIBRES	m ²
Salón	3,942.00		
Recepción - Bar	476.00	Área verde	12,481.00
Administración	197.00		
Spa - Gineceo	392.00		
Servicios	151.00		
Comunes	965.00		
TOTAL	6,163.00	TOTAL	12,481.00
TOTAL TERRENO			18,642.00

UBICACIÓN:
Av. Circunvalación 62915. Tequesquingo, Municipio de Jiquila de Juárez, Morelos, México.

PROYECTO:
HOTEL ECOTURÍSTICO PEUALI

ALUMNO:
CINTHYA MORALES DÍAZ

TPO DE PLANO:
HERRERÍA

CONTENIDO:
PLANO LLAVE
ZONA DE CAMASTROS

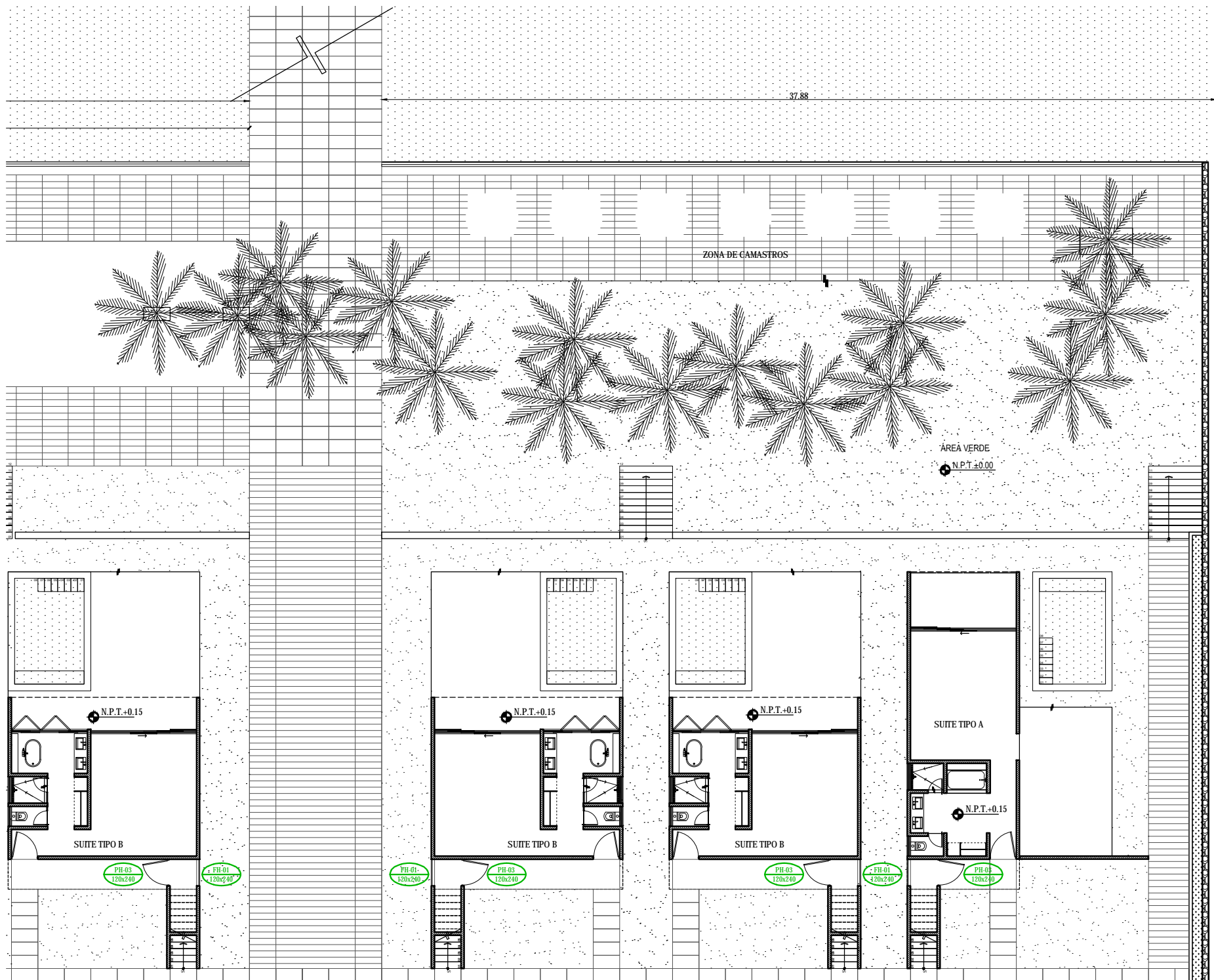
ASESORES:
DR. ARQ. ÓSCAR A. ENRIQUÉZ DELGADO.
ARQ. J. EDUARDO SCHUTTE GÓMEZ Y UGARTE.
ARQ. JAVIER SENSISAN AGUILAR.

ESCALA:
1:100



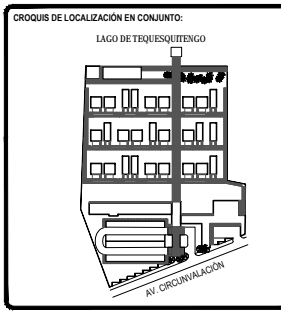
COTAS:
METROS

FECHA:
10 / JUNIO / 2016

CLAVE:
HER-03



CLAVE	LONGITUD (cm)	ALTURA (cm)	LOCALIZACIÓN	DESCRIPCIÓN	CANTIDAD
PH-01	640	270	Patio de servicios	Portón a base de PTR de 2" con pintura color negro mate anticorrosiva con placa metálica empotrada en muro para soldar bisagra. Con pines, jaladera y cerradura de seguridad Marca Phillips Mod. 775.	01
PH-02	120	270	Acceso Secundario	Puerta a base de PTR de 2" con pintura color negro mate anticorrosiva con placa metálica empotrada en muro para soldar bisagra. Con pines, jaladera y cerradura de seguridad Marca Phillips Mod. 775.	1
PH-03	120	240	Máquinas (suite)	Puerta tipo louver de PTR de 2". Con rejillas calibre 18 galvanizada acabado blanco. Jaladera marca IKEDA Mod. FH112-192mm. Cerradura marca IKEDA Mod. 700B	1
PH-04	240	240	Máquinas (alberca)	Puerta tipo louver y fijo de PTR de 2". Con rejillas calibre 18 galvanizada acabado blanco. Jaladera marca IKEDA Mod. FH112-192mm. Cerradura marca IKEDA Mod. 700B	1
PH-05	390	240	Cuarto Hidráulico	Dos puertas tipo louver y un fijo de PTR de 2". Con rejillas calibre 18 galvanizada acabado blanco. Jaladera marca IKEDA Mod. FH112-192mm. Cerradura marca IKEDA Mod. 700B	1
PH-06	210	240	Cuarto Eléctrico	Dos puertas tipo louver de PTR de 2". Con rejillas calibre 18 galvanizada acabado blanco. Jaladera marca IKEDA Mod. FH112-192mm. Cerradura marca IKEDA Mod. 700B	1
PH-07	60	240	Aseo	Puerta tipo louver de PTR de 2". Con rejillas calibre 18 galvanizada acabado blanco. Jaladera marca IKEDA Mod. FH112-192mm. Cerradura marca IKEDA Mod. 700B	1
FH-01	120	240	Máquinas (suites)	Fijo tipo louver de PTR de 2". Con rejillas calibre 18 galvanizada acabado blanco.	54
FH-02	435	240	Cuarto Hidráulico	Fijo tipo louver de PTR de 2". Con rejillas calibre 18 galvanizada acabado blanco.	1
RH-1	210	270	Estacionamiento principal y de servicio	Reja a base de PTR de 2" con pintura color negro mate anticorrosiva.	9



TOTAL DE ÁREAS:			
ÁREAS CONSTRUIDAS	m ²	ÁREAS LIBRES	m ²
Solares	3,942.00		
Recreación - Bar	476.00	Área verde	12,481.00
Administración	197.00		
Spa - Gimnasio	392.00		
Servicios	151.00		
Comercio	863.00		
TOTAL	6,161.00	TOTAL	12,481.00
TOTAL TERRENO		18,642.00	

UBICACIÓN:
Av. Circunvalación 62915, Tequesquitengo, Municipio de Jiquila de Juárez, Morelos, México.

PROYECTO:
HOTEL ECOTURÍSTICO PEUALI

ALUMNO:
CINTHYA MORALES DÍAZ

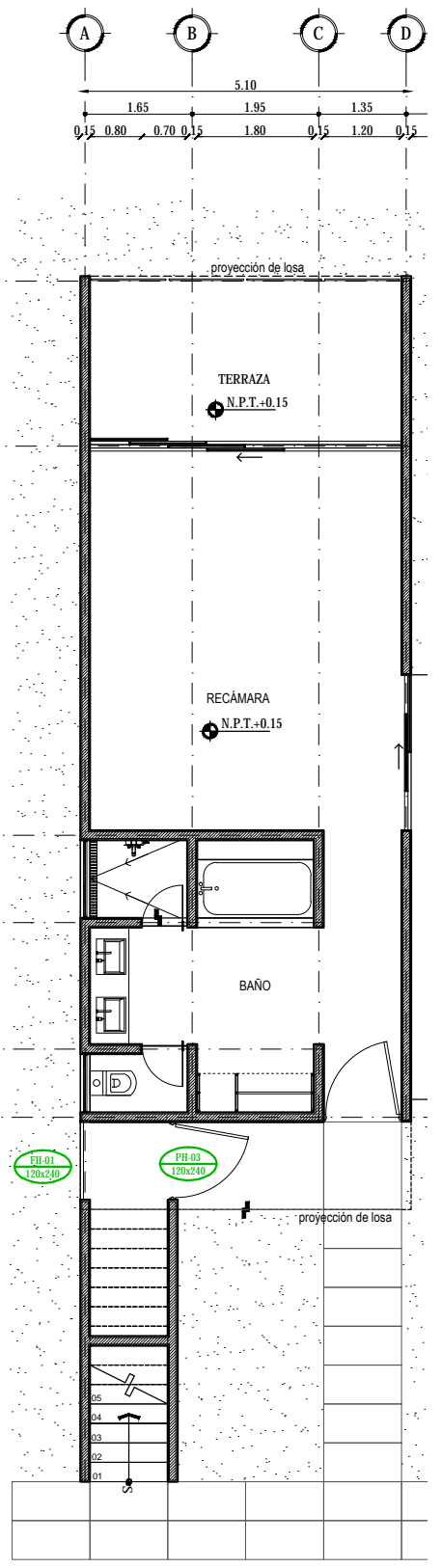
TIPO DE PLANO:
HERRERÍA

CONTENIDO:
PLANO LLAVE SUITES TIPO A

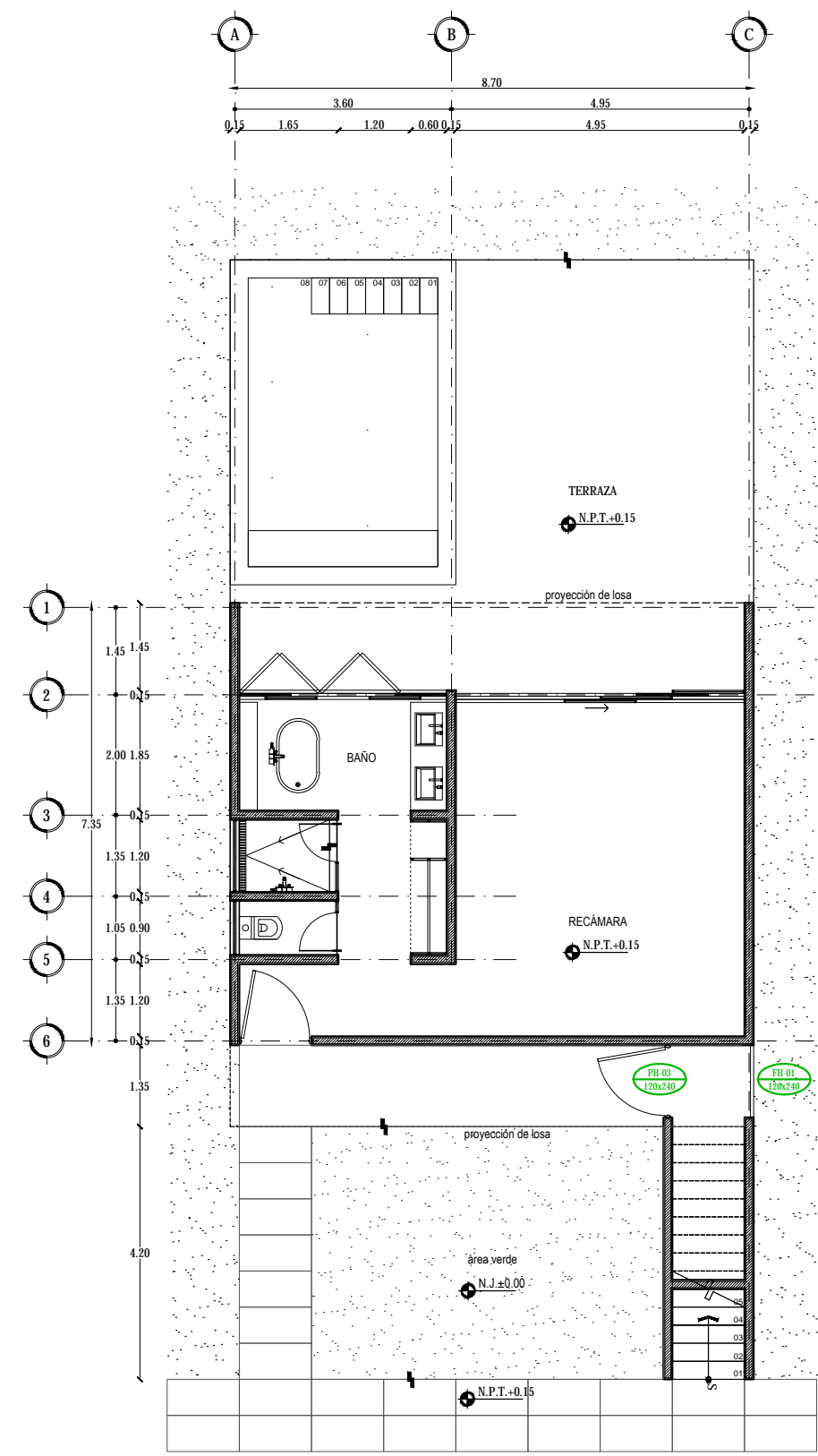
ASESORES:
DR. ARQ. ÓSCAR A. ENRIQUÉZ DELGADO.
ARQ. J. EDUARDO SCHUTTE GÓMEZ Y UGARTE.
ARQ. JAVIER SENSOSIAN AGUILAR.

ESCALA: 1:50
CLAVE: HER-04
COTAS: METROS
FECHA: 10 / JUNIO / 2016

CLAVE	LONGITUD (cm)	ALTURA (cm)	LOCALIZACIÓN	DESCRIPCIÓN	CANTIDAD
PH-01	640	270	Paño de servicios	Portón a base de PTR de 2" con pintura color negro mate anticorrosiva con placa metálica empotrada en muro para soldar bisagra. Con pines, jaladera y cerradura de seguridad Marca Phillips Mod. 775.	01
PH-02	120	270	Acceso Secundario	Puerta a base de PTR de 2" con pintura color negro mate anticorrosiva con placa metálica empotrada en muro para soldar bisagra. Con pines, jaladera y cerradura de seguridad Marca Phillips Mod. 775.	1
PH-03	120	240	Máquinas (suite)	Puerta tipo louver de PTR de 2". Con rejillas calibre 18 galvanizada acabado blanco. Jaladera marca IKEDA Mod. FH112-192mm. Cerradura marca IKEDA Mod. 700B	1
PH-04	240	240	Máquinas (alberca)	Puerta tipo louver y fijo de PTR de 2". Con rejillas calibre 18 galvanizada acabado blanco. Jaladera marca IKEDA Mod. FH112-192mm. Cerradura marca IKEDA Mod. 700B	1
PH-05	390	240	Cuarto Hidráulico	Dos puertas tipo louver y un fijo de PTR de 2". Con rejillas calibre 18 galvanizada acabado blanco. Jaladera marca IKEDA Mod. FH112-192mm. Cerradura marca IKEDA Mod. 700B	1
PH-06	210	240	Cuarto Eléctrico	Dos puertas tipo louver de PTR de 2". Con rejillas calibre 18 galvanizada acabado blanco. Jaladera marca IKEDA Mod. FH112-192mm. Cerradura marca IKEDA Mod. 700B	1
PH-07	60	240	Aseo	Puerta tipo louver de PTR de 2". Con rejillas calibre 18 galvanizada acabado blanco. Jaladera marca IKEDA Mod. FH112-192mm. Cerradura marca IKEDA Mod. 700B	1
FH-01	120	240	Máquinas (suites)	Fijo tipo louver de PTR de 2". Con rejillas calibre 18 galvanizada acabado blanco.	54
FH-02	435	240	Cuarto Hidráulico	Fijo tipo louver de PTR de 2". Con rejillas calibre 18 galvanizada acabado blanco.	1
RH-1	210	270	Estacionamiento principal y de servicio	Reja a base de PTR de 2" con pintura color negro mate anticorrosiva.	9

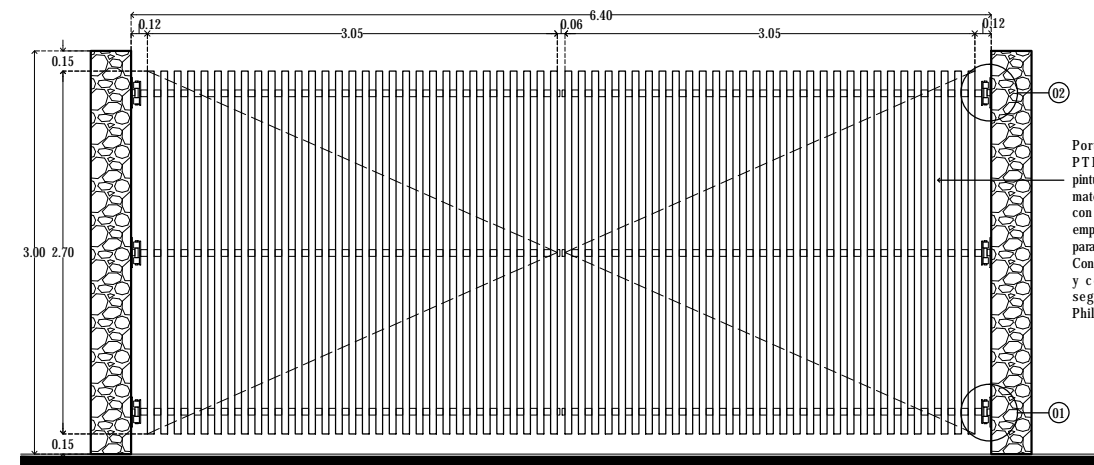


PLANTA BAJA



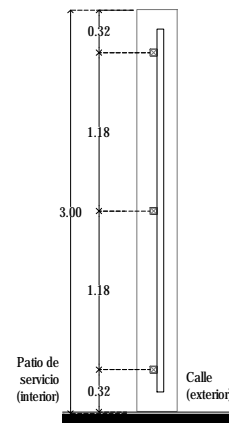
PLANTA BAJA

PUERTAS DE HERRERÍA

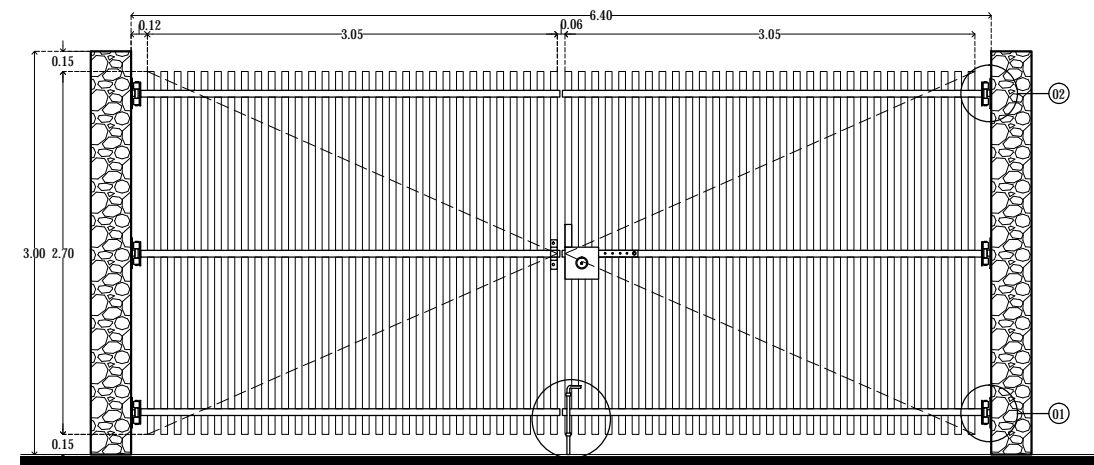


VISTA EXTERIOR

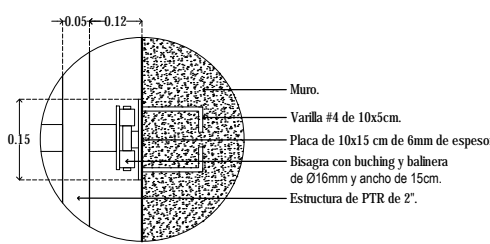
Portón a base de PTR de 2" con pintura color negro mate anticorrosiva con placa metálica empotrada en muro para soldar bisagra. Con pines, jaladera y cerradura de seguridad Marca Phillips Mod. 775.



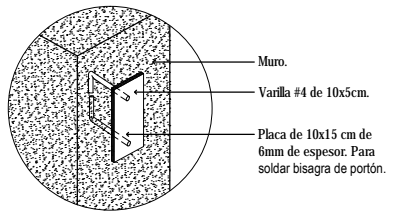
CORTE



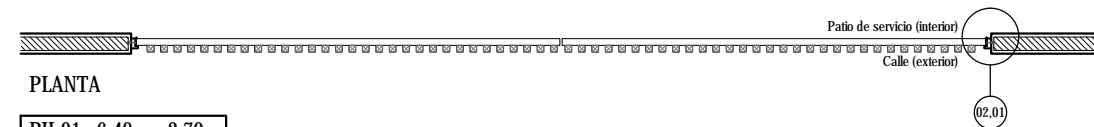
VISTA INTERIOR



D.01 Detalle de pines.

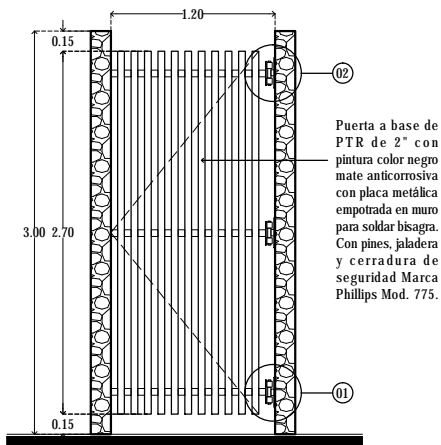


D.01 Detalle de pines.



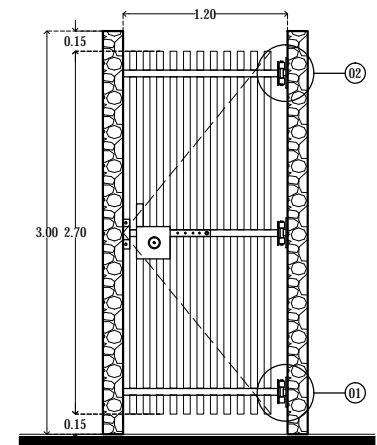
PLANTA

PH-01 6.40m x 2.70m

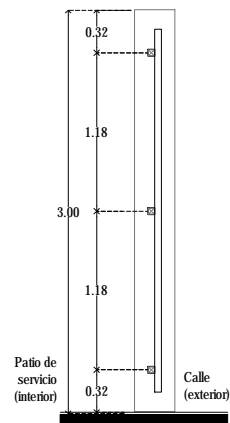


ALZADO EXTERIOR

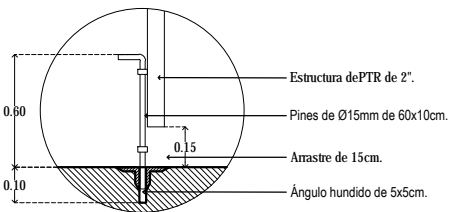
Puerta a base de PTR de 2" con pintura color negro mate anticorrosiva con placa metálica empotrada en muro para soldar bisagra. Con pines, jaladera y cerradura de seguridad Marca Phillips Mod. 775.



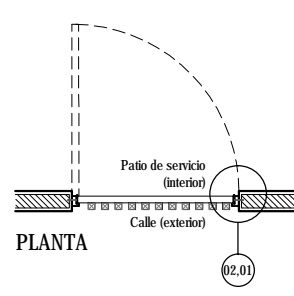
ALZADO INTERIOR



CORTE

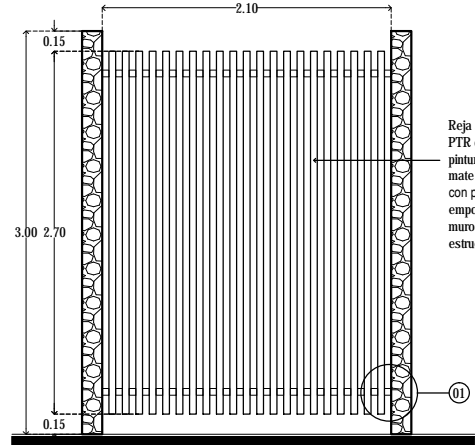


D.03 Detalle de pines.



PLANTA

PH-02 1.20m x 2.70m


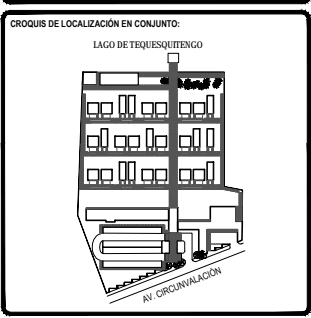
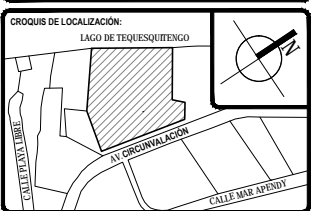


ALZADO EXTERIOR

Reja a base de PTR de 2" con pintura color negro mate anticorrosiva con placa metálica empotrada en muro para soldar estructura.

RH-01 2.10m x 2.70m

CLAVE	LONGITUD (cm)	ALTURA (cm)	LOCALIZACIÓN	DESCRIPCIÓN	CANTIDAD
PH-01	640	270	Patio de servicios	Portón a base de PTR de 2" con pintura color negro mate anticorrosiva con placa metálica empotrada en muro para soldar bisagra. Con pines, jaladera y cerradura de seguridad Marca Phillips Mod. 775.	01
PH-02	120	270	Acceso Secundario	Puerta a base de PTR de 2" con pintura color negro mate anticorrosiva con placa metálica empotrada en muro para soldar bisagra. Con pines, jaladera y cerradura de seguridad Marca Phillips Mod. 775.	1
PH-03	120	240	Máquinas (suite)	Puerta tipo louver de PTR de 2". Con rejillas calibre 18 galvanizada acabado blanco. Jaladera marca IKEDA Mod. FH112-192mm. Cerradura marca IKEDA Mod. 700B	1
PH-04	240	240	Máquinas (alberca)	Puerta tipo louver y fijo de PTR de 2". Con rejillas calibre 18 galvanizada acabado blanco. Jaladera marca IKEDA Mod. FH112-192mm. Cerradura marca IKEDA Mod. 700B	1
PH-05	390	240	Cuarto Hidráulico	Dos puertas tipo louver y un fijo de PTR de 2". Con rejillas calibre 18 galvanizada acabado blanco. Jaladera marca IKEDA Mod. FH112-192mm. Cerradura marca IKEDA Mod. 700B	1
PH-06	210	240	Cuarto Eléctrico	Dos puertas tipo louver de PTR de 2". Con rejillas calibre 18 galvanizada acabado blanco. Jaladera marca IKEDA Mod. FH112-192mm. Cerradura marca IKEDA Mod. 700B	1
PH-07	60	240	Aseo	Puerta tipo louver de PTR de 2". Con rejillas calibre 18 galvanizada acabado blanco. Jaladera marca IKEDA Mod. FH112-192mm. Cerradura marca IKEDA Mod. 700B	1
FH-01	120	240	Máquinas (suites)	Fijo tipo louver de PTR de 2". Con rejillas calibre 18 galvanizada acabado blanco.	54
FH-02	435	240	Cuarto Hidráulico	Fijo tipo louver de PTR de 2". Con rejillas calibre 18 galvanizada acabado blanco.	1
RH-1	210	270	Estacionamiento principal y de servicio	Reja a base de PTR de 2" con pintura color negro mate anticorrosiva.	9



SIMBOLOGÍA:

TOTAL DE ÁREAS:			
ÁREAS CONSTRUIDAS	m ²	ÁREAS LIBRES	m ²
Sabón	3,942.00		
Recreación- Bar	476.00	Área verde	12,481.00
Administración	197.00		
Spa - Climatización	392.00		
Servicios	151.00		
Comunes	863.00		
TOTAL	6,161.00	TOTAL	12,481.00
TOTAL TERRENO			18,642.00

UBICACIÓN:
Av. Circunvalación 62915. Tequesquilingo, Municipio de Jiquila de Juárez, Morelos, México.

PROYECTO:
HOTEL ECOTURÍSTICO PEUALÍ

ALUMNO:
CINTHYA MORALES DÍAZ

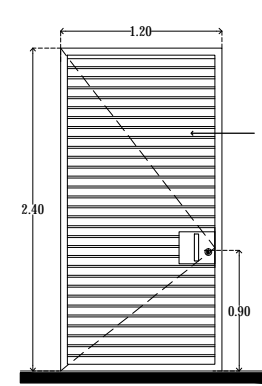
TIPO DE PLANO:
HERRERÍA

CONTENIDO:
DETALLES PUERTAS

ASESORES:
DR. ARQ. ÓSCAR A. ENRIQUÉZ DELGADO.
ARQ. J. EDUARDO SCHUTTE GÓMEZ Y UGARTE.
ARQ. JAVIER SENSISAN AGUILAR.

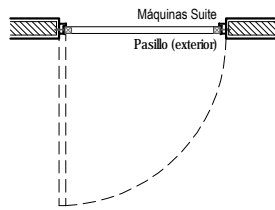
ESCALA: 1:25	CLAVE:
COTAS: METROS	HER-05
FECHA: 10 / JUNIO / 2016	

LOUVERS



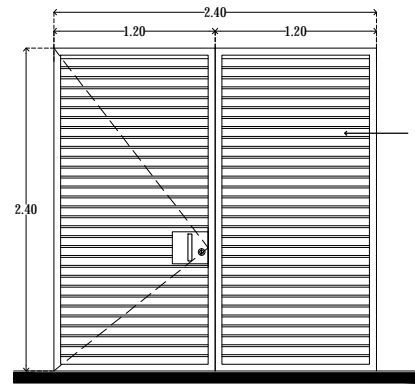
Puerta tipo louver de PTR de 2". Con rejillas calibre 18 galvanizada acabado blanco. Jaladera marca IKEDA Mod. FH112-192mm. Cerradura marca IKEDA Mod. 700B

ALZADO



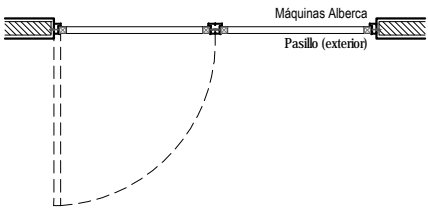
PLANTA

PH-03 1.20m x 2.40m



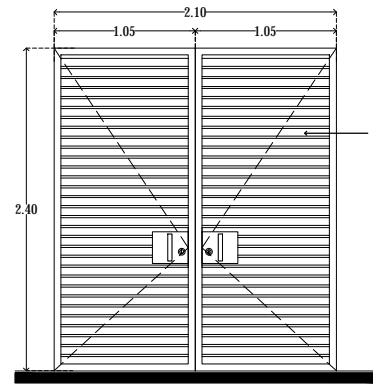
Puerta tipo louver y fijo de PTR de 2". Con rejillas calibre 18 galvanizada acabado blanco. Jaladera marca IKEDA Mod. FH112-192mm. Cerradura marca IKEDA Mod. 700B

ALZADO



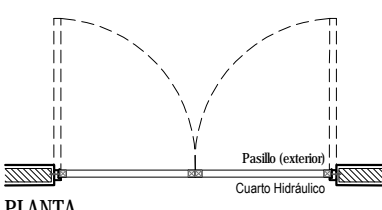
PLANTA

PH-04 2.40m x 2.40m



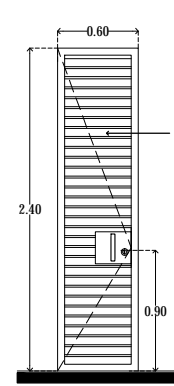
Dos puertas tipo louver de PTR de 2". Con rejillas calibre 18 galvanizada acabado blanco. Jaladera marca IKEDA Mod. FH112-192mm. Cerradura marca IKEDA Mod. 700B

ALZADO



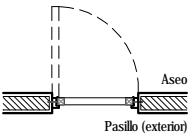
PLANTA

PH-06 2.10m x 2.40m



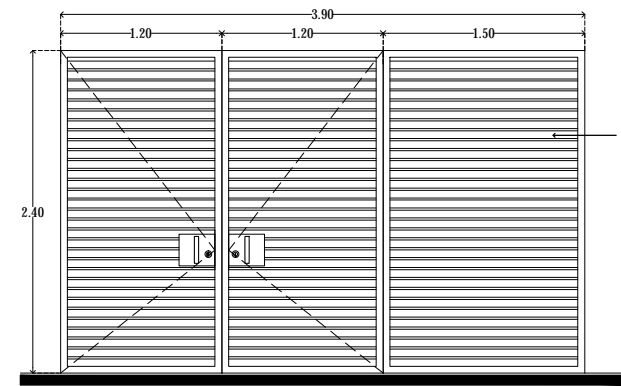
Puerta tipo louver de PTR de 2". Con rejillas calibre 18 galvanizada acabado blanco. Jaladera marca IKEDA Mod. FH112-192mm. Cerradura marca IKEDA Mod. 700B

ALZADO



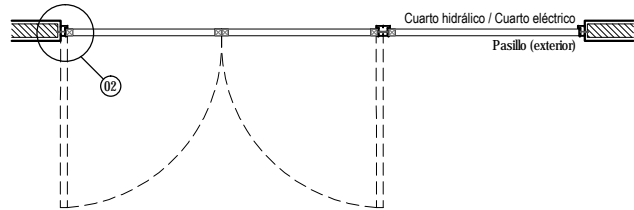
PLANTA

PH-07 0.60m x 2.40m



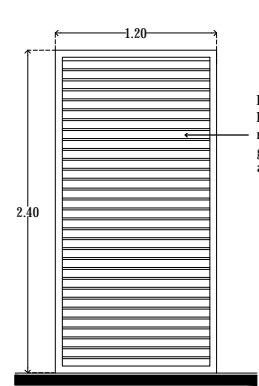
Dos puertas tipo louver y un fijo de PTR de 2". Con rejillas calibre 18 galvanizada acabado blanco. Jaladera marca IKEDA Mod. FH112-192mm. Cerradura marca IKEDA Mod. 700B

ALZADO



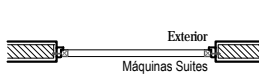
PLANTA

PH-05 3.90m x 2.40m




Fijo tipo louver de PTR de 2". Con rejillas calibre 18 galvanizada acabado blanco.

ALZADO



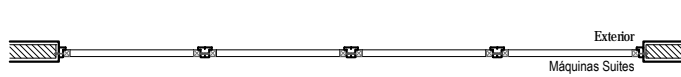
PLANTA

FH-01 1.20m x 2.40m



Fijo tipo louver de PTR de 2". Con rejillas calibre 18 galvanizada acabado blanco.

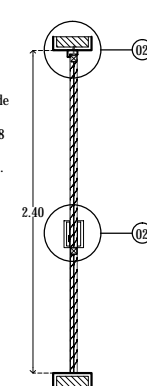
ALZADO



PLANTA

FH-02 3.25m x 2.40m

CLAVE	LONGITUD (cm)	ALTURA (cm)	LOCALIZACIÓN	DESCRIPCIÓN	CANTIDAD
PH-01	640	270	Patio de servicios	Portón a base de PTR de 2" con pintura color negro mate anticorrosiva con placa metálica empotrada en muro para soldar bisagra. Con pines, jaladera y cerradura de seguridad Marca Phillips Mod. 775.	01
PH-02	120	270	Acceso Secundario	Puerta a base de PTR de 2" con pintura color negro mate anticorrosiva con placa metálica empotrada en muro para soldar bisagra. Con pines, jaladera y cerradura de seguridad Marca Phillips Mod. 775.	1
PH-03	120	240	Máquinas (suite)	Puerta tipo louver de PTR de 2". Con rejillas calibre 18 galvanizada acabado blanco. Jaladera marca IKEDA Mod. FH112-192mm. Cerradura marca IKEDA Mod. 700B	1
PH-04	240	240	Máquinas (alberca)	Puerta tipo louver y fijo de PTR de 2". Con rejillas calibre 18 galvanizada acabado blanco. Jaladera marca IKEDA Mod. FH112-192mm. Cerradura marca IKEDA Mod. 700B	1
PH-05	390	240	Cuarto Hidráulico	Dos puertas tipo louver y un fijo de PTR de 2". Con rejillas calibre 18 galvanizada acabado blanco. Jaladera marca IKEDA Mod. FH112-192mm. Cerradura marca IKEDA Mod. 700B	1
PH-06	210	240	Cuarto Eléctrico	Dos puertas tipo louver de PTR de 2". Con rejillas calibre 18 galvanizada acabado blanco. Jaladera marca IKEDA Mod. FH112-192mm. Cerradura marca IKEDA Mod. 700B	1
PH-07	60	240	Aseo	Puerta tipo louver de PTR de 2". Con rejillas calibre 18 galvanizada acabado blanco. Jaladera marca IKEDA Mod. FH112-192mm. Cerradura marca IKEDA Mod. 700B	1
FH-01	120	240	Máquinas (suites)	Fijo tipo louver de PTR de 2". Con rejillas calibre 18 galvanizada acabado blanco.	54
FH-02	435	240	Cuarto Hidráulico	Fijo tipo louver de PTR de 2". Con rejillas calibre 18 galvanizada acabado blanco.	1
RH-1	210	270	Estacionamiento principal y de servicio	Reja a base de PTR de 2" con pintura color negro mate anticorrosiva.	9

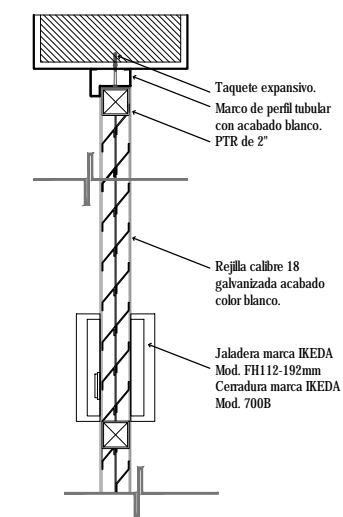


ALZADO

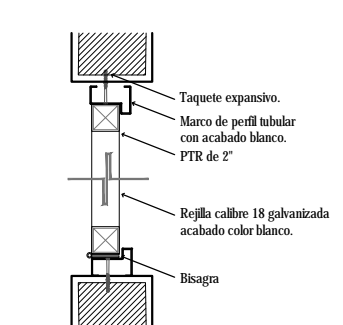


PLANTA

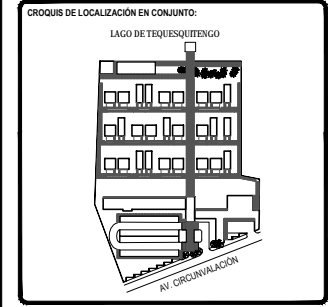
PH-05 3.90m x 2.40m



D1. Corte en alzado



D2. Corte en planta



SÍMBOLOGÍA:

TOTAL DE ÁREAS:			
ÁREAS CONSTRUIDAS	m ²	ÁREAS LIBRES	m ²
Salón	3,942.00		
Recepción - Bar	476.00	Área verde	12,481.00
Administración	197.00		
Spa - Gimnasio	392.00		
Servicios	151.00		
Comunes	863.00		
TOTAL	6,161.00	TOTAL	12,481.00
TOTAL TERRENO			18,642.00

UBICACIÓN:
Av. Circunvalación 62915. Tequesquitengo, Municipio de Juchitán de Morelos, México.

PROYECTO:
HOTEL ECOTURÍSTICO PEUALI

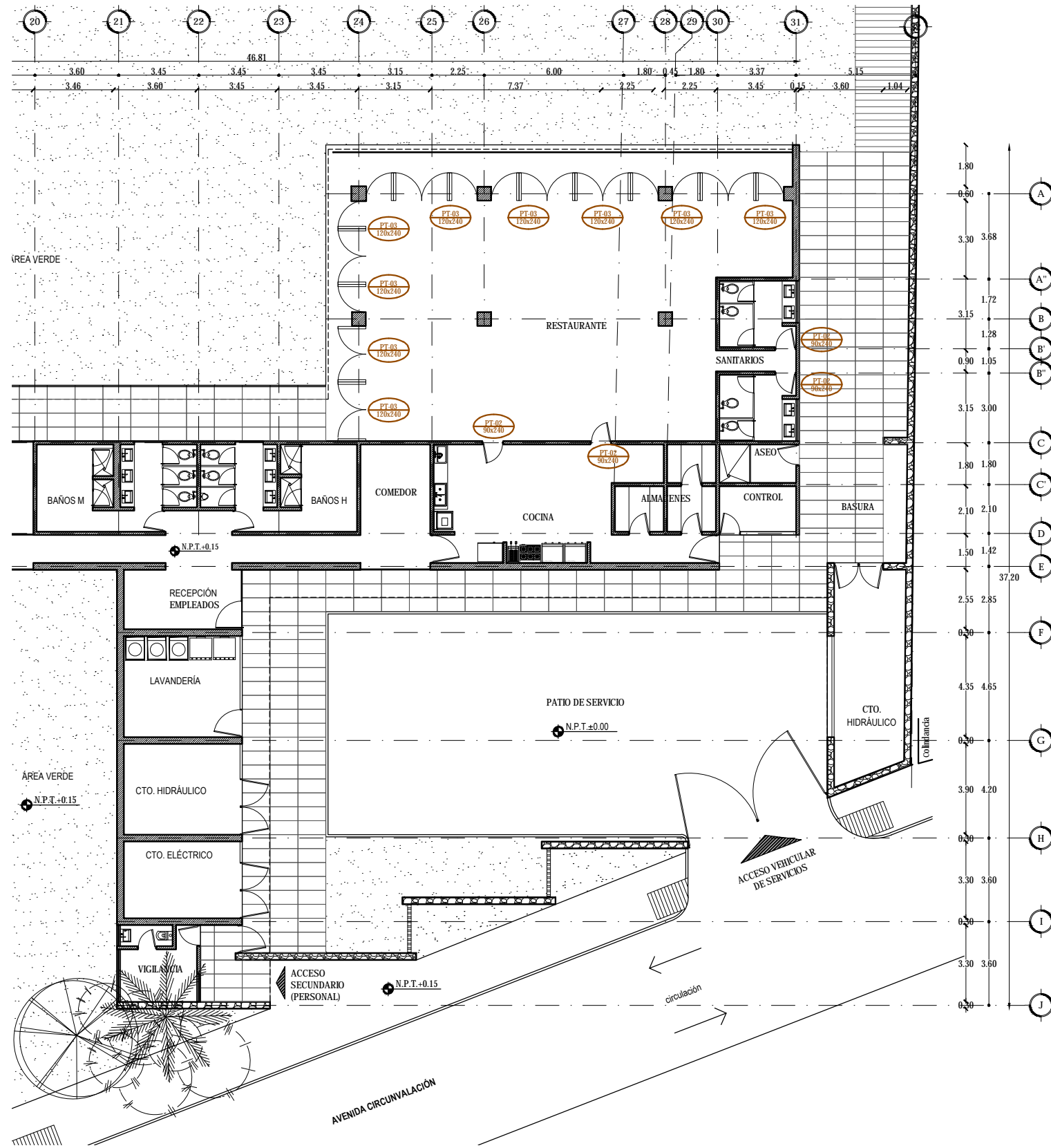
ALUMNO:
CINTHYA MORALES DÍAZ

TIPO DE PLANO:
HERRERÍA

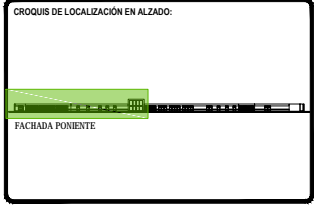
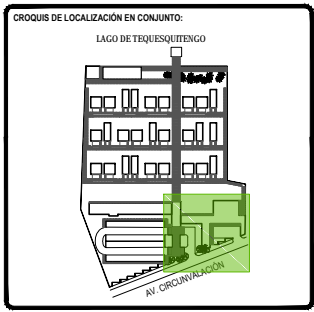
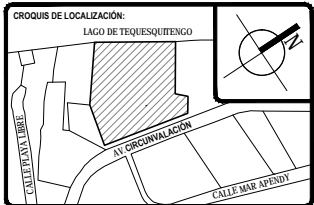
CONTENIDO:
DETALLES LOUVERS

ASESORES:
DR. ARQ. ÓSCAR A. ENRIQUÉZ DELGADO.
ARQ. J. EDUARDO SCHUTTE GÓMEZ Y UGARTE.
ARQ. JAVIER SENSOSAN AGUILAR.

ESCALA: 1:25	CLAVE:
COTAS: METROS	HER-06
FECHA: 10 / JUNIO / 2016	



CLAVE	LONGITUD (cm)	ALTURA (cm)	LOCALIZACIÓN	DESCRIPCIÓN	CANTIDAD
PC-01	120	240	Suites	Puerta abatible de bastidor de madera de pino de 6mm. y hoja de triplay de nogal de 6 mm. con suaves a cada 18cm. Con manija de la marca Balwin, 5460 Contemporary Passage acabado 102 o similar.	54
PC-02	90	240	Servicios y Spa	Puerta abatible de bastidor de madera de pino de 6mm. y hoja de triplay de nogal de 6 mm. Con manija de la marca Balwin, 5460 Contemporary Passage acabado 102 o similar.	13
PC-03	120	240	Restaurante	Puerta abatible de bastidor de madera de nogal de 6 mm. con persianas fijas. Con pivote para abatimiento.	22
CL-03	180	240	Habitación (suite)	Closet a base de bastidor de madera de roble de 2" teñido con melamina. Con cajones y dos tubos metálicos para largos y zapatos. Zoclo de madera de 10cm.	34
CL-04	225	240	Habitación (suite)	Closet a base de bastidor de madera de roble de 2" teñido con melamina. Con cajones y dos tubos metálicos para largos y zapatos. Zoclo de madera de 10cm.	20
CM-01	480	240	Habitación (suite)	Celosía de madera de roble para exteriores bamizada a base de postes de madera apoyados sobre ángulo de acero.	17
CM-02	840	240	Habitación (suite)	Celosía de madera de roble para exteriores bamizada a base de postes de madera apoyados sobre ángulo de acero.	10



TOTAL DE ÁREAS:

ÁREAS CONSTRUIDAS	m ²	ÁREAS LIBRES	m ²
Solares	3,942.00		
Recepción- Bar	476.00	Área verde	12,481.00
Administración	197.00		
Spa - Ginecario	392.00		
Servicios	151.00		
Comunes	863.00		
TOTAL	6,161.00	TOTAL	12,481.00
TOTAL TERRENO			18,642.00

UBICACIÓN:
Av. Circunvalación 62915. Tequesquintengo, Municipio de Juchitán de Zaragoza, Morelos, México.

PROYECTO:
HOTEL ECOTURÍSTICO PEUALI

ALUMNO:
CINTHYA MORALES DÍAZ

TIPO DE PLANO:
CARPINTERÍA

CONTENIDO:
PLANO LLAVE
ADMN. RESTAURANTE Y SERVICIOS


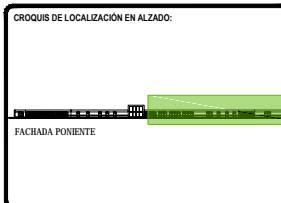
ASESORES:
DR. ARQ. ÓSCAR A. ENRIQUÉZ DELGADO.
ARQ. J. EDUARDO SCHUTTE GÓMEZ Y UGARTE.
ARQ. JAVIER SENSISAN AGUILAR.

ESCALA:
1:100

CLAVE:
CAR-01

COTAS:
METROS

FECHA:
10 / JUNIO / 2016



TOTAL DE AREAS:

ÁREAS CONSTRUIDAS	m ²	ÁREAS LIBRES	m ²
Solares	3,942.00		
Restaurante - Bar	476.00	Área verde	12,481.00
Administración	197.00		
Spa - Gimnasio	392.00		
Servicios	151.00		
Comunes	863.00		
TOTAL	6,161.00	TOTAL	12,481.00
TOTAL TERRENO			18,642.00

UBICACIÓN:
Av. Circunvalación 62915, Tequesquitengo, Municipio de Jiquila de Juárez, Morelos, México.

PROYECTO:
HOTEL ECOTURÍSTICO PEUALI

ALUMNO:
CINTHYA MORALES DÍAZ

TIPO DE PLANO:
CARPINTERÍA

CONTENIDO:
PLANO LLAVE SPA Y GIMNASIO

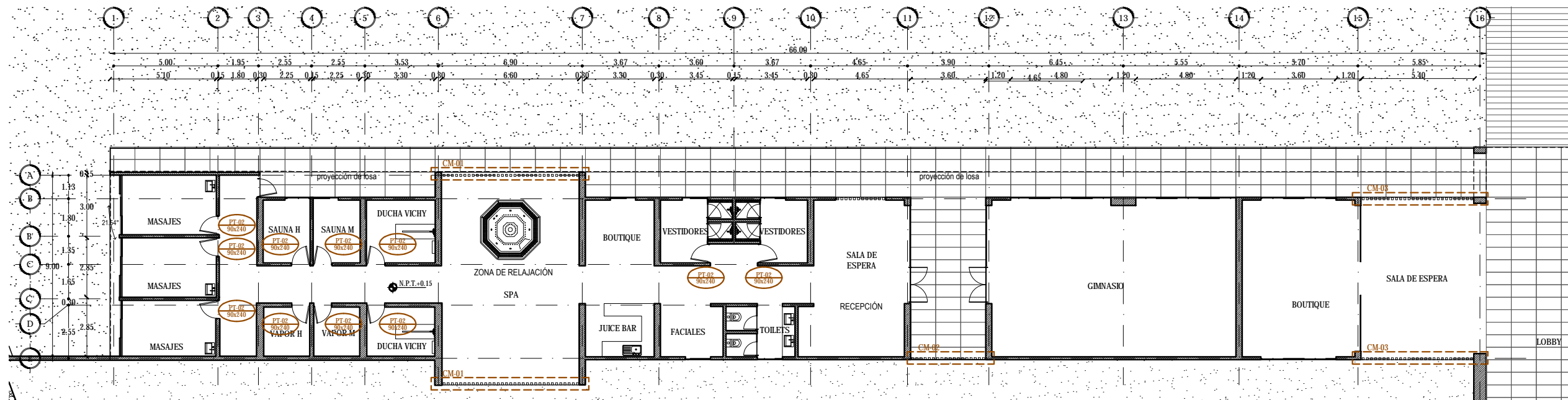
ASESORES:
DR. ARQ. ÓSCAR A. ENRIQUÉZ DELGADO.
ARQ. J. EDUARDO SCHUTTE GÓMEZ Y UGARTE.
ARQ. JAVIER SENSOSAN AGUILAR.

ESCALA:
1:100


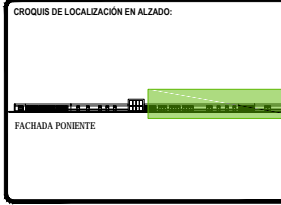
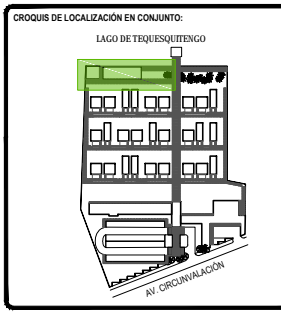
COTAS:
METROS

FECHA:
10 / JUNIO / 2016

CLAVE:
CAR-02



CLAVE	LONGITUD (cm)	ALTURA (cm)	LOCALIZACIÓN	DESCRIPCIÓN	CANTIDAD
PC-01	120	240	Suites	Puerta abatible de bastidor de madera de pino de 6mm. y hoja de triplay de nogal de 6 mm. con suajes a cada 18cm. Con manija de la marca Balwin, 5460 Contemporary Passage acabado 102 o similar.	54
PC-02	90	240	Servicios y Spa	Puerta abatible de bastidor de madera de pino de 6mm. y hoja de triplay de nogal de 6 mm. Con manija de la marca Balwin, 5460 Contemporary Passage acabado 102 o similar.	13
PC-03	120	240	Restaurante	Puerta abatible de bastidor de madera de nogal de 6 mm. con persianas fijas. Con pivote para abatimiento.	22
CL-03	180	240	Habitación (suite)	Clóset a base de bastidor de madera de roble de 2" teñido con melamina. Con cajones y dos tubos metálicos para largos y zapatos. Zoclo de madera de 10cm.	34
CL-04	225	240	Habitación (suite)	Clóset a base de bastidor de madera de roble de 2" teñido con melamina. Con cajones y dos tubos metálicos para largos y zapatos. Zoclo de madera de 10cm.	20
CM-01	480	240	Habitación (suite)	Celosía de madera de roble para exteriores bamizada a base de polmes de madera apoyados sobre ángulo de acero.	17
CM-02	840	240	Habitación (suite)	Celosía de madera de roble para exteriores bamizada a base de polmes de madera apoyados sobre ángulo de acero.	10



TOTAL DE ÁREAS:			
ÁREAS CONSTRUIDAS	m ²	ÁREAS LIBRES	m ²
Salón	3,942.00		
Restaurante - Bar	476.00	Área verde	12,481.00
Administración	197.00		
Spa - Ginecario	392.00		
Servicios	151.00		
Comunes	983.00		
TOTAL	6,181.00	TOTAL	12,481.00
TOTAL TERRENO		18,662.00	

UBICACIÓN:
Av. Circunvalación 62915. Tequesquitengo, Municipio de Jiquila de Juárez, Morelos, México.

PROYECTO:
HOTEL ECOTURÍSTICO PEUALI

ALUMNO:
CINTHYA MORALES DÍAZ

TIPO DE PLANO:
CARPINTERÍA

CONTENIDO:
PLANO LLAVE BAR Y ALBERCA


ASESORES:
DR. ARQ. ÓSCAR A. ENRIQUÉZ DELGADO.
ARQ. J. EDUARDO SCHUTTE GÓMEZ Y UGARTE.
ARQ. JAVIER SENSISAN AGUILAR.

ESCALA: **1:100**
COTAS: **METROS**
FECHA: **10 / JUNIO / 2016**

CLAVE: **CAR-03**

CLAVE	LONGITUD (cm)	ALTURA (cm)	LOCALIZACIÓN	DESCRIPCIÓN	CANTIDAD
PC-01	120	240	Suites	Puerta abatible de bastidor de madera de pino de 6mm. y hoja de triplay de nogal de 6 mm. con suajes a cada 18cm. Con manija de la marca Balwin, 5460 Contemporary Passage acabado 102 o similar.	54
PC-02	90	240	Servicios y Spa	Puerta abatible de bastidor de madera de pino de 6mm. y hoja de triplay de nogal de 6 mm. Con manija de la marca Balwin, 5460 Contemporary Passage acabado 102 o similar.	13
PC-03	120	240	Restaurante	Puerta abatible de bastidor de madera de nogal de 6 mm. con persianas fijas. Con pivote para abatimiento.	22
CL-03	180	240	Habitación (suite)	Closet a base de bastidor de madera de roble de 2" teñido con melamina. Con cajones y dos tubos metálicos para largos y zapatos. Zoclo de madera de 10cm.	34
CL-04	225	240	Habitación (suite)	Closet a base de bastidor de madera de roble de 2" teñido con melamina. Con cajones y dos tubos metálicos para largos y zapatos. Zoclo de madera de 10cm.	20
CM-01	480	240	Habitación (suite)	Celosía de madera de roble para exteriores barnizada a base de polímeros de madera anovados sobre áncora de acero.	17





TOTAL DE ÁREAS:			
ÁREAS CONSTRUIDAS	m ²	ÁREAS LIBRES	m ²
Salón	3,942.00		
Recepción - Bar	476.00	Área verde	12,481.00
Administración	197.00		
Spa - Climatización	392.00		
Servicios	151.00		
Comunes	985.00		
TOTAL	6,183.00	TOTAL	12,481.00
TOTAL TERRENO		18,642.00	

UBICACIÓN:
Av. Circunvalación 62915. Tequesquitengo, Municipio de Juchitán de Morelos, México.

PROYECTO:
HOTEL ECOTURÍSTICO PEUALI

ALUMNO:
CINTHYA MORALES DÍAZ

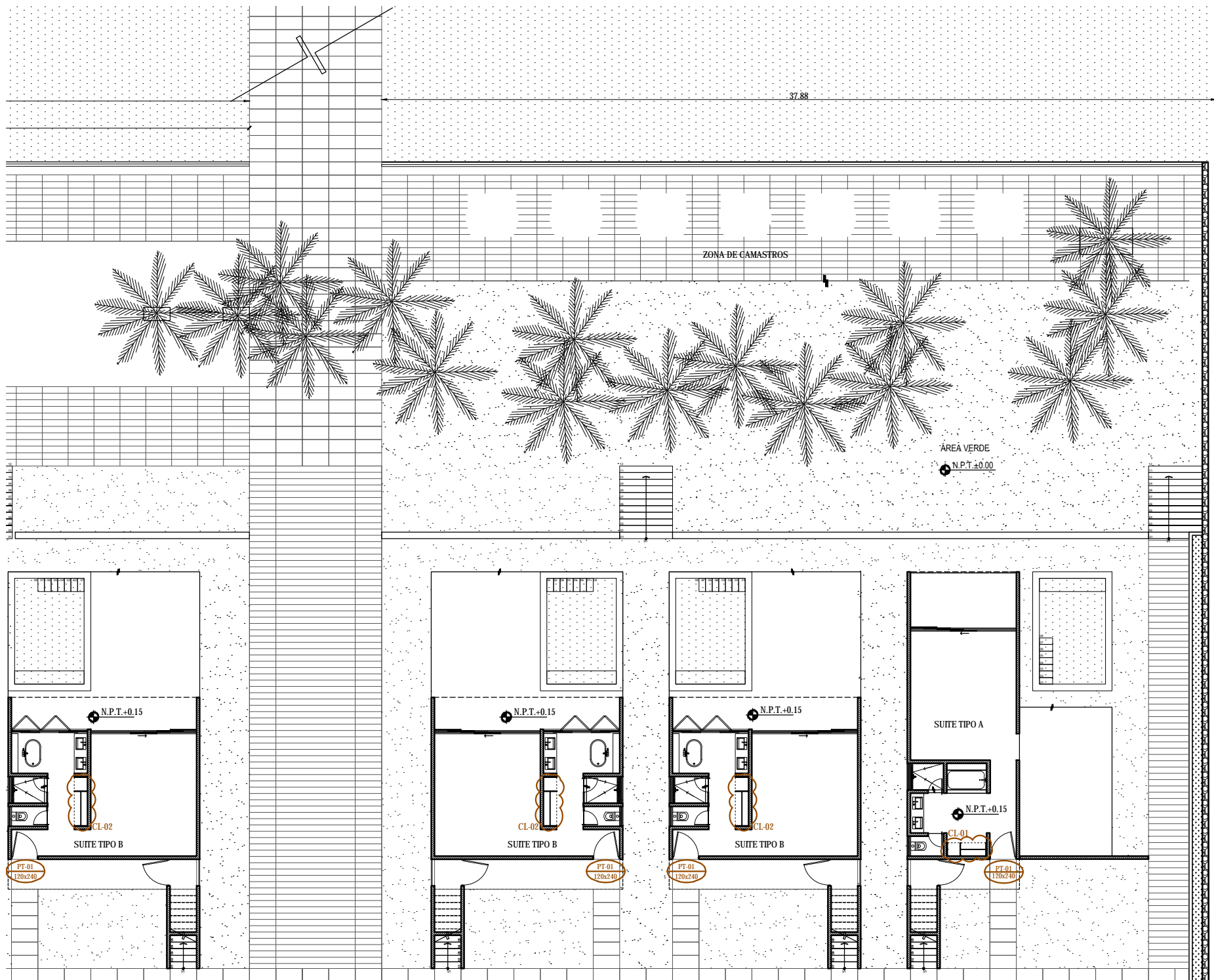
TIPO DE PLANO:
CARPINTERÍA

CONTENIDO:
PLANO LLAVE
ZONA DECAMASTRO


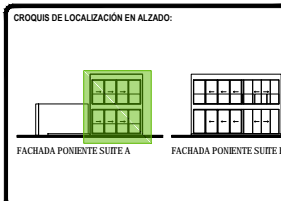
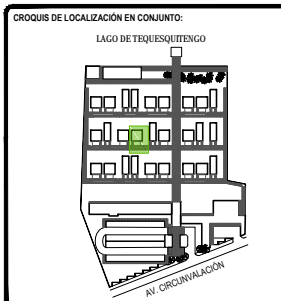
ASESORES:
DR. ARQ. ÓSCAR A. ENRIQUÉZ DELGADO.
ARQ. J. EDUARDO SCHUTTE GÓMEZ Y UGARTE.
ARQ. JAVIER SENSISAN AGUILAR.

ESCALA: **1:100**
COTAS: METROS
FECHA: 10 / JUNIO / 2016

CLAVE: **CAR-04**



CLAVE	LONGITUD (cm)	ALTURA (cm)	LOCALIZACIÓN	DESCRIPCIÓN	CANTIDAD
PC-01	120	240	Suites	Puerta abatible de bastidor de madera de pino de 6mm. y hoja de triplay de nogal de 6 mm. con suajes a cada 18cm. Con manija de la marca Balwin. 5460 Contemporary Passage acabado 102 o similar.	54
PC-02	90	240	Servicios y Spa	Puerta abatible de bastidor de madera de pino de 6mm. y hoja de triplay de nogal de 6 mm. Con manija de la marca Balwin. 5460 Contemporary Passage acabado 102 o similar.	13
PC-03	120	240	Restaurante	Puerta abatible de bastidor de madera de nogal de 6 mm. con persianas fijas. Con pivote para abatimiento.	22
CL-03	180	240	Habitación (suite)	Clóset a base de bastidor de madera de roble de 2" teñido con melamina. Con cajones y dos tubos metálicos para largos y zapatos. Zoclo de madera de 10cm.	34
CL-04	225	240	Habitación (suite)	Clóset a base de bastidor de madera de roble de 2" teñido con melamina. Con cajones y dos tubos metálicos para largos y zapatos. Zoclo de madera de 10cm.	20
CM-01	480	240	Habitación (suite)	Celosía de madera de roble para exteriores bamizada a base de polines de madera apoyados sobre ángulo de acero.	17
CM-02	840	240	Habitación (suite)	Celosía de madera de roble para exteriores bamizada a base de polines de madera apoyados sobre ángulo de acero.	10



TOTAL DE ÁREAS:			
ÁREAS CONSTRUIDAS	m ²	ÁREAS LIBRES	m ²
Sabón	3,942.00		
Recepción - Bar	476.00	Área verde	12,481.00
Administración	197.00		
Spa - Ginecario	392.00		
Servicios	151.00		
Comunes	983.00		
TOTAL	6,181.00	TOTAL	12,481.00
TOTAL TERRENO		18,642.00	

UBICACIÓN:
Av. Circunvalación 62915. Tequesquintengo, Municipio de Juchitán de Juárez, Morelos, México.

PROYECTO:
HOTEL ECOTURÍSTICO PEUALI

ALUMNO:
CINTHYA MORALES DÍAZ

TIPO DE PLANO:
CARPINTERÍA

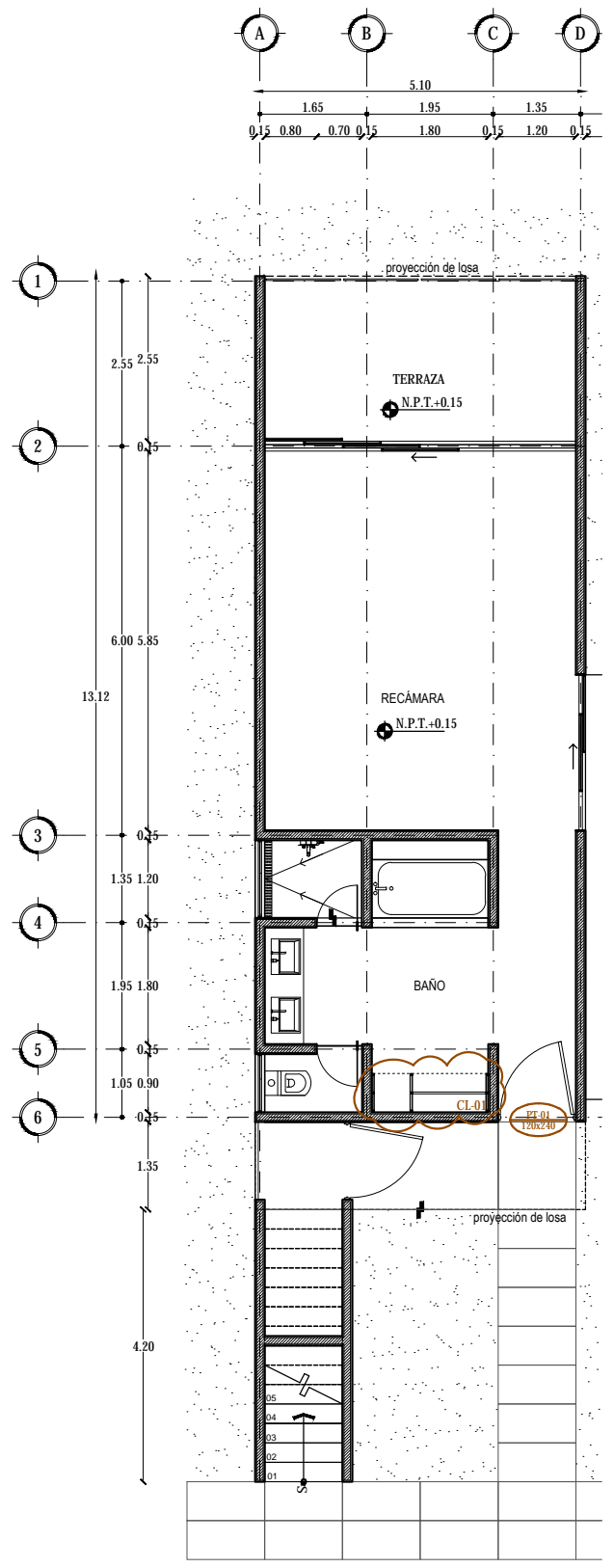
CONTENIDO:
PLANO LLAVE SUITES TIPO A

ASESORES:
DR. ARQ. ÓSCAR A. ENRIQUÉZ DELGADO.
ARQ. J. EDUARDO SCHUTTE GÓMEZ Y UGARTE.
ARQ. JAVIER SENSISAN AGUILAR.

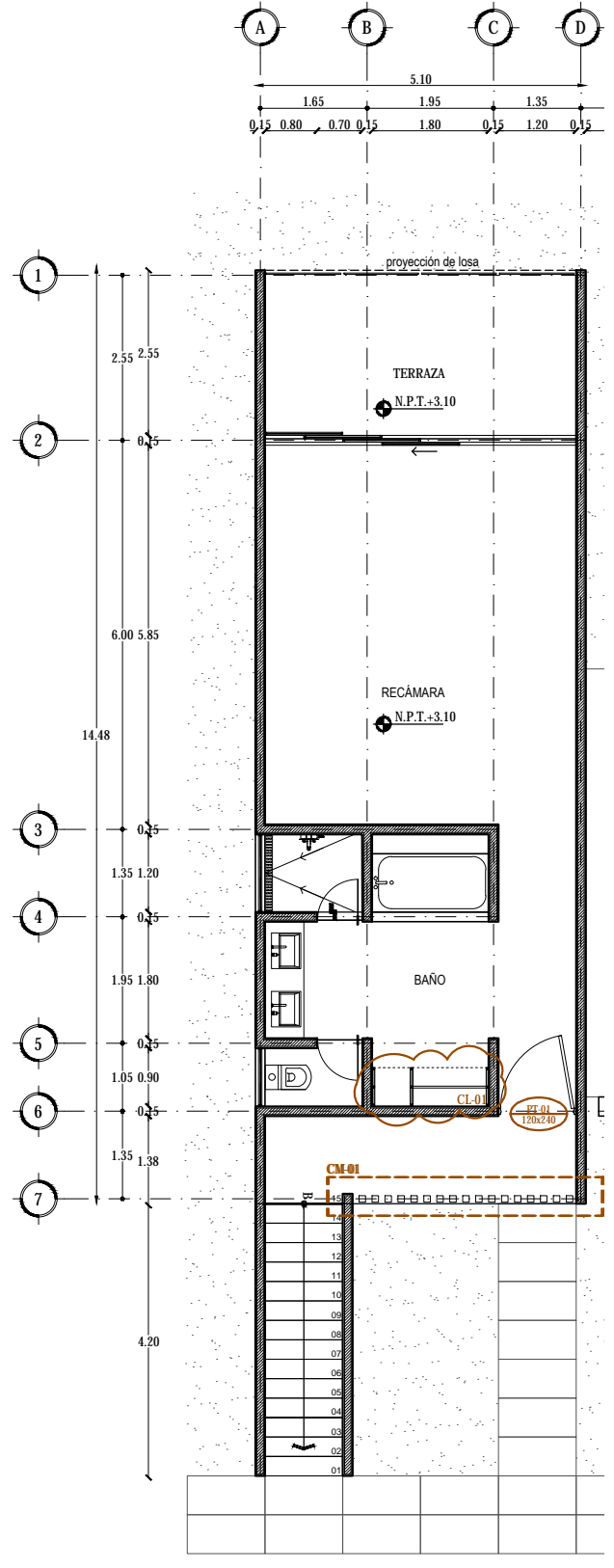
ESCALA: 1:50
COTAS: METROS
FECHA: 10 / JUNIO / 2016

CLAVE: **CAR-05**

CLAVE	LONGITUD (cm)	ALTURA (cm)	LOCALIZACIÓN	DESCRIPCIÓN	CANTIDAD
PC-01	120	240	Suites	Puerta abatible de bastidor de madera de pino de 6mm. y hoja de triplay de nogal de 6 mm. con suajes a cada 18cm. Con manija de la marca Bahin. 5460 Contemporary Passage acabado 102 o similar.	54
PC-02	90	240	Servicios y Spa	Puerta abatible de bastidor de madera de pino de 6mm. y hoja de triplay de nogal de 6 mm. Con manija de la marca Bahin. 5460 Contemporary Passage acabado 102 o similar.	13
PC-03	120	240	Restaurante	Puerta abatible de bastidor de madera de nogal de 6 mm. con persianas fijas. Con pivote para abatimiento.	22
CL-03	180	240	Habitación (suite)	Closet a base de bastidor de madera de roble de 2" teñido con melamina. Con cajones y dos tubos metálicos para largos y zapatos. Zoclo de madera de 10cm.	34
CL-04	225	240	Habitación (suite)	Closet a base de bastidor de madera de roble de 2" teñido con melamina. Con cajones y dos tubos metálicos para largos y zapatos. Zoclo de madera de 10cm.	20
CM-01	480	240	Habitación (suite)	Celosía de madera de roble para exteriores bamizada a base de polines de madera apoyados sobre ángulo de acero.	17
CM-02	840	240	Habitación (suite)	Celosía de madera de roble para exteriores bamizada a base de polines de madera apoyados sobre ángulo de acero.	10



PLANTA BAJA



PLANTA ALTA