

00163

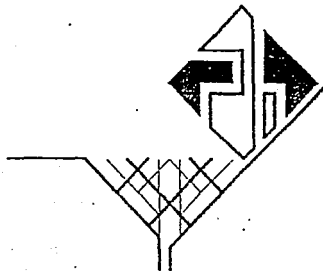
ESTADO DE COAHUILA
SECRETARÍA DE EDUCACIÓN
Caj

FALLA DE ORIGEN
FALLA DE ORIGEN

T E S I S

QUE PARA OBTENER EL GRADO DE MAESTRIA EN
ARQUITECTURA, (DISEÑO ARQUITECTONICO) PRESENTA:

MANUEL LEON ACEVEDO
a r q u i t e c t o
Ciudad Universitaria 1995.



maestría. diseño arquitectónico D.E.P.A - U.N.A.M

planeacion hospitalaria
ESTADO DE COAHUILA

PLAN MAESTRO PARA AMPLIACION Y REMODELACION
HOSPITAL NUEVA ROSITA COAH

1995



Universidad Nacional
Autónoma de México



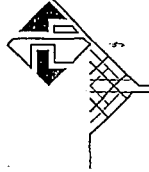
UNAM – Dirección General de Bibliotecas Tesis Digitales Restricciones de uso

DERECHOS RESERVADOS © PROHIBIDA SU REPRODUCCIÓN TOTAL O PARCIAL

Todo el material contenido en esta tesis está protegido por la Ley Federal del Derecho de Autor (LFDA) de los Estados Unidos Mexicanos (México).

El uso de imágenes, fragmentos de videos, y demás material que sea objeto de protección de los derechos de autor, será exclusivamente para fines educativos e informativos y deberá citar la fuente donde la obtuvo mencionando el autor o autores. Cualquier uso distinto como el lucro, reproducción, edición o modificación, será perseguido y sancionado por el respectivo titular de los Derechos de Autor.

EL EXITO DE TODA IDEA, DEPENDE DE LOS
ATRIBUTOS PERSONALES DE AQUELLOS A QUIEN
CABE LA RESPONSABILIDAD DE LLEVARLA A LA
PRACTICA.



maestría, diseño arquitectónico D.E.P.A. - U.N.A.M.

planeación hospitalaria
ESTADO DE COAHUILA

PLAN MAESTRO PARA AMPLIACION Y REMODELACION
HOSPITAL ROSITA COAH

manuel león acvedo

CON TODO RESPETO Y HUMILDAD
A MIS MAESTROS Y ALUMNOS QUE
DIRECTAMENTE E INDIRECTAMENTE ME HAN
DADO SU APOYO CON SUS ENSEÑANZAS.
A LA MEMORIA DE MIS PADRES.
A TI ANA MARIA.
A USTEDES LUIS MANUEL, MONICA
JUAN JOSE, SILVIA
MARCO AURELIO
ANA BELEM

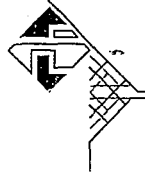
GRACIAS

maestría, diseño arquitectónico D.E.P.A. - U.N.A.M.

planeación hospitalaria

ESTADO DE COAHUILA

PLAN MAESTRO PARA AMPLIACION Y REMODELACION
HOSPITAL NUEVA ROSITA COAH



manuel león acvedo

SINODALES:

**DR.ÁLVARO SANCHEZ GONZÁLEZ.
ARQ.JOSÉ MARÍA GUTIERREZ TRUJILLO
ARQ.GUILLERMO ORTIZ FLORES
ARQ.ISAÍAS A. ESPINOSA LÓPEZ.
M EN ARQ.AURORA GARCÍA MUÑOZ.**



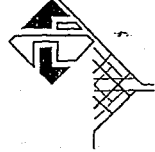
maestría, diseño arquitectónico D.E.P.A.-U.N.A.H

plazaación hospitalaria
ESTADO DE COAHUILA

PLAZA MAESTRO PARA AMPLIACION Y REHABILITACION
HOSPITAL ROSITA COAH

manuel león acevedo

INDICE



maestría, diseño arquitectónico D.E.P.A.-U.N.A.M

planeación hospitalaria
ESTADO DE COAHUILA

PLAN MAESTRO PARA AMPLIACION Y REMODELACION
HOSPITAL NUEVA ROSITA COAH

manuel león acvedo

INTRODUCCION

PAGINA

8

OBJETIVOS

12

1.- PROCESO DE PLANEACION DE LOS SERVICIOS
MEDICOS EN EL ESTADO DE COAHUILA.

16

1.1 DIAGNOSTICO.

1.2 INDICADORES.

1.3 COBERTURA DE SERVICIOS DE SALUD POR
INSTITUCION.

1.4 INFRAESTRUCTURA.

1.5 PLANOS ESTATALES.

35

1.5.A. DIVISION JURISDICCIONAL Y
MUNICIPAL.

1.5.B. UBICACION DE UNIDADES EXISTENTES
PARA POBLACION ABIERTA.

1.5.C. UBICACION DE UNIDADES MEDICAS
POR INSTITUCION, POBLACION
DERECHOHABIENTES Y MEDICINA
PRIVADA.

1.5.D. UBICACION DE UNIDADES MEDICAS,
POBLACION ABIERTA, POBLACION
DERECHOHABIENTE, POBLACION
PRIVADA.

4

manuel león acevedo

masculino, diestro, en su estado de civilidad D.E.A.A.-U.A.M.A.M

Planes de Salud Hospitalaria

ESTADO DE COAHUILA

PLAN MAESTRO PARA ASUMIR LA ATENCION

DE SERVICIOS DE SALUD EN EL ESTADO DE COAHUILA



- 2.- ANALISIS Y CONCLUSIONES.GENERALES
 - 2.1 EVALUACION DE LA UBICACION, TIPO Y TAMAÑO DE LAS UNIDADES DE ATENCION.
 - 2.2 EVALUACION DE UNIDADES DE PRIMER NIVEL DE ATENCION POR MUNICIPIO Y LOCALIDAD.
 - 2.3 UNIDADES DE RESPONSABILIDAD POR HOSPITAL. POBLACION URBANA Y CONCENTRADA.
 - 2.4 APENDICE. AJUSTE A LA REGULARIZACION DE UNIDADES DEL ESTADO DE COAHUILA PARA SU OPERATIVIDAD.
 - 2.5 DEMANDA DE CAMAS POR UNIDAD DEL SEGUNDO NIVEL DE ATENCION.
 - 2.6 EVALUACION DE DEFICITS Y EXCESOS PRIMER Y SEGUNDO NIVEL DE ATENCION.
 - 2.7 PLANOS.
 - 2.7.A AREA DE INFLUENCIA DE UNIDADES DE SALUD, PRIMER NIVEL Y SEGUNDO NIVEL.
 - 2.7.B UBICACION DE UNIDADES EXISTENTES PRIMER Y SEGUNDO NIVEL DE ATENCION Y SISTEMAS DE CONTRAREFERENCIA PARA POBLACION ABIERTA.
- 5.



	PAGINA
2.7.C EVALUACION DE UNIDADES DE SALUD DE ATENCION PARA POBLACION ABIERTA.	
3.- LOCALIZACION Y DATOS GENERALES DEL HOSPITAL EN NUEVA ROSITA, COAH.	90
3.1 DIAGNOSTICO DE PRODUCTIVIDAD.	
3.2 PROGRAMA ARQUITECTONICO.	
4.- EVALUACION DEL ESTADO FISICO DEL EDIFICIO.	94
4.1 EVALUACION DE ACABADOS Y MOBILIARIO.	
4.2 TABLA DE REQUERIMIENTOS. DISCAPACITADOS, CONSTRUCCION, BIOClimATICOS.	
4.3 PROBLEMATICA SENTIDA.	
5.- SISTEMA OPERATIVO DEL SERVICIO MEDICO EN EL HOSPITAL.	135
5.1 LOCALIZACION DE UNIDADES MEDICAS.	
5.2 PLANO ZONIFICACION. ESTUDIO ACTUAL.	
5.3 PLANO ZONIFICACION. PROPUESTA.	
5.4 PLANO DE ESPACIO. SERVICIOS. AREAS.	
5.5 FLUJO DE USUARIOS.	



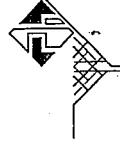
- 5.6 FLUJO DE INSUMOS.
 - 5.7 REPORTE FOTOGRAFICO. ESTUDIO ACTUAL.
 - 5.8 COMPORTAMIENTO ESTRUCTURAL.
 - 5.9 INFORMACION SOBRE REGIMEN TERMO PLUVIOMETRICO.
 - 5.10 SISTEMA INGENIERIA HIDRAULICA, CONTRA INCENDIO.
 - 5.11 SISTEMA ELECTRICO.
 - 5.12 SISTEMA RED SANITARIA
 - 5.13 AIRE ACONDICIONADO, COMUNICACION, GASES MEDICINALES.
- 6.- ANALISIS Y CONCLUSIONES DE LA AMPLIACION Y REMODELACION DEL EDIFICIO PARA EL HOSPITAL EN NUEVA ROSITA, COAH.
- 6.1 PLANO DE ESPACIOS, SERVICIOS, AREAS.
 - 6.2 CONCLUSIONES.
- 7.- ESTUDIO DE PREFACTIBILIDAD

178

182



INTRODUCCION



masculina, diseñada por el arquitecto B. S. P. A. - U. N. A. M.
planificación, hospitalaria
ESTADO DE COAHUILA
PLAN MAESTRO PARA LA AMPLIACIÓN Y RECONSTRUCCIÓN
HOSPITAL DE COAHUILA

manuel león accevedo

**PLANEACION HOSPITALARIA
ESTADO DE COAHUILA**


**PLAN MAESTRO PARA AMPLIACION
Y REMODELACION DEL HOSPITAL
EN NUEVA ROSITA COAH.**

LA PERMANENCIA POR VARIAS DECADAS DE DIVERSAS INSTITUCIONES Y PROGRAMAS PARA ATENDER LOS SERVICIOS DE SALUD PARA POBLACION ABIERTA, ASI COMO EL ACELERADO CRECIMIENTO DE LAS INSTITUCIONES DE SEGURIDAD SOCIAL, HAN PROPICIADO LA EXISTENCIA DE UNA INFRAESTRUCTURA FISICA CON REDUCIDA EFICIENCIA EN ALGUNOS CASOS Y COSTOSA DUPLICIDAD EN OTROS DENTRO DE LOS SERVICIOS DE ATENCION A LA SALUD HAY MARGINACION PARA UN SECTOR DE LA POBLACION Y CARENCIAS PARA OTROS, COMO MARCO DE REFERENCIA DEL DERECHOHABIENTE EN EL I.M.S.S., I.S.S.S.T.E., S.E.D.E.N.A., ETC., DONDE SE MARCAN INDICADORES Y PARAMETROS. LOS CUALES DEBERAN CUMPLIR CON ESTATUTOS LEGALES CADA SECTOR DE LA POBLACION DERECHOHABIENTE, NO ASI CON EL USUARIO QUE NO ESTA REGISTRADO DENTRO DE LOS SERVICIOS DE ASISTENCIA A LA SEGURIDAD SOCIAL. ESTAS DIFERENCIAS MARCAN CONFUSION AL SOLICITANTE DE LOS SERVICIOS ENCAJONANDOS COMO BENEFICENCIA O SOLIDARIDAD A LOS SERVICIOS RECIBIDOS, SI ES QUE ESTOS SE APLICARON, SINO QUE LA ATENCION ES MERAMENTE UN PALIATIVO, EN QUE EL FACULTATIVO ARGUMENTA NO CONTAR CON UN CUADRO BASICO COMPLETO EN MEDICAMENTOS, CON INSTRUMENTAL ADECUADO Y ACTUALIZADO Y UN EQUIPO DE APOYO AL DIAGNOSTICO EFICIENTE POR CARENCIA DE MANTENIMIENTO O SUMINISTROS, POR LO QUE NO SE LE PUEDE DAR ATENCION CORRECTA A LOS SERVICIOS SOLICITADOS, HACIENDO TRASLADOS A ALGUNA DE LAS UNIDADES EN QUE PUEDAN SER ATENDIDOS.

EL PLAN ESTATAL MAESTRO DE INFRAESTRUCTURA EN SALUD PARA POBLACION ABIERTA, SERA EL ORGANICO COMPILADOR DE UN INVENTARIO DE TODAS LAS UNIDADES EN SUS DISTINTAS CATEGORIAS EN PRIMER NIVEL DE ATENCION MEDICA, EN CADA LOCALIDAD EN EL ESTADO DE COAHUILA, DEFINIENDO ACCIONES DE QUE UNIDAD RECLAMA CAMBIO DE JERARQUIA, AMPLIACION Y O REMODELACION O LA CREACION DE UNA NUEVA UNIDAD POR NO CONVENIR NI SER OPERATIVO ALGUNA MODIFICACION A LA UNIDAD EXISTENTE. ESTO CONLLEVA NO NADA MAS LA EDIFICACION SINO SE CONTEMPLARA : EL EQUIPAMIENTO MANTENIMIENTO DE

manuel leon acevedo

planeacion hospitalaria
ESTADO DE COAHUILA
PLAN MAESTRO PARA AMPLIACION Y REMODELACION
DEL HOSPITAL NUEVA ROSITA COAH.



EQUIPOS ESPECIALES (CASAS DE MAQUINAS, EQUIPO AUXILIAR DE DIAGNOSTICO Y CIRUGIA, ASI COMO INSTRUMENTAL ADECUADO Y ACTUALIZADO), TENIENDO ESTOS REQUISITOS LA PARTICIPACION HUMANA (PERSONAL MEDICO, PARAMEDICO E INTENDENCIA), SERA MAS EFICIENTE Y SINO FUERA ASI SE PARTICIPARA DE ACTUALIZACION Y PREPARACION DEL PERSONAL EN GENERAL PARA UN BUEN SERVICIO Y UNA NUEVA IMAGEN EN UNIDADES DE ATENCION MEDICA DE LA POBLACION ABIERTA.

ES POR ELLO QUE SE DEBERA CONTEMPLAR UN PROGRAMA NACIONAL DE SALUD, QUE COMO OBJETIVO PRINCIPAL SEA LA DE CONSOLIDACION DE ACCIONES: EN CONSERVACION, MEJORAMIENTO Y AMPLIACION DE LA INFRAESTRUCTURA EXISTENTE, ASI COMO LA CREACION DE NUEVAS UNIDADES EN AREAS MARGINADAS O CARENTE DE SERVICIOS, DE ACUERDO A LA DEMANDA Y COBERTURA DEMOGRAFICA, CON INDICADORES REALES Y ADHOC A LA POBLACION, MEDIANTE CENSOS DE NACIMIENTOS Y MORBILIDAD NO CONTEMPLANDO CIFRAS DE INDICADORES UNIVERSALES QUE PUEDAN APLICARSE CAPRICHOSAMENTE, DICHS CENSOS DEBERAN CRUZARSE CON LAS FUENTES DE TRABAJO, ESCOLARIDAD DE CADA COMUNIDAD EN UNA TARJETA DE AFILIACION CONJUNTA CON LA TARJETA DE ELECTOR, TENIENDO UN CONTROL TRIANUAL Y CON CENSOS DE CADA DIEZ AÑOS, ESTO SERVIRA PARA SABER CUANTOS ETAN BAJO EL REGIMEN DE SEGURIDAD SOCIAL Y CUANTOS QUEDAN EN REGIMEN DE POBLACION ABIERTA, SIMPLIFICANDO EL PROCEDIMIENTO ADMINISTRATIVO PARA EL BUEN PROCESO DE PLANEACION Y HACER UNA BUENA PROGRAMACION ESTABLECIDO EL PROGRAMA NACIONAL DE SALUD, INSTRUMENTAR PLAN ESTATAL MAESTRO DE INFRAESTRUCTURA EN SALUD PARA LA POBLACION ABIERTA, TENIENDO COMO FINALIDAD EL REGULAR EL DESARROLLO DE LAS ACTIVIDADES MENCIONADAS ATRAVES DE LA COORDINACION Y CORRESPONSABILIDAD ENTRE EL GOBIERNO FEDERAL, ESTATAL, MUNICIPAL Y LA COMUNIDAD

UNIDADES ACTUALES EN SERVICIO:

* U.A.S.-	UNIDAD AUXILIAR DE SALUD	CON COBERTURA DE	500 A 999	HIBTS.
* C.S.R.D.	CENTRO DE SALUD PARA POBLACION RURAL DISPERSA	"	1000 A 2499	"
* C.S.R.C	CENTRO DE SALUD PARA POBLACION RURAL CONCENTRADA	"	2500 A 14999	"
* C.S.U.	CENTRO DE SALUD URBANA	"	MAS DE 15000	"
* H.G.	HOSPITAL GENERAL 1r. NIVEL	"	20000 A 60000	"



*DATOS DE LA D.D.S.EST/ S.S.A. 1990.

UNA VEZ CONOCIDA Y HECHA LA EVALUACION DE LAS UNIDADES EN OPERACION, SE CONOCERA CUAL DE ESTAS REPRESENTAN CONFLICTOS, YA SEA POR FALTA DE MANTENIMIENTO, OPERACION, O DEFICIENCIA EN LOS SERVICIOS, CONVOCANDOSE A REALIZAR LOS AJUSTES NECESARIOS, NO COMO EMERGENCIA SINO ESTABLECIENDO UN PLAN MAESTRO DE REHABILITACION.

EN NUESTRO CASO SE REALIZO UN ESTUDIO CON APLICACION A LO VISTO EN EL CURSO DE LA MAESTRIA EN LA MATERIA DE DISEÑO BASICO I (ANALISIS CELULAR DE ESPACIOS DE TRABAJO, ESTO SE BASO EN UN ESTUDIO PREVIO DE INVESTIGACION, APOYANDOSE EN LA METODOLOGIA DE DISEÑO Y EVALUACION DENMINADA ANALISIS CELULAR.), CUYA APLICACION FUE A UN ESPACIO CONSTRUIDO Y OCUPADA POR USUARIOS, TENIENDO ESTA PARTICULARIDAD DE CORRESPONDER A UN HOSPITAL GENERAL PARA 30 CAMAS EN LA LOCALIDAD DE NUEVA ROSITA

ESTADO DE COAHUILA.

ESTE HOSPITAL, COMO CASI TODOS LAS UNIDADES DE LA S.S.A., SE ENCUENTRA EN UNA TOTAL FALTA DE ATENCION EN EL, RUBLO DE MANTENIMIENTO, ESPACIOS SIN USO POR FALTA DE EQUIPAMIENTO, (CASA DE MAQUINAS, RADIOLOGIA, LABORATORIO DE DIAGNOSTICO CLINICO), ASI COMO SOBRE POBLACION MEDICA Y PARAMEDICA Y LA CARENCIA DE PERSONAL ADMINISTRATIVO.

LOS SERVICIOS FUNCIONAN EN UN EDIFICIO ADAPTADO DE ESPECIALIDADES (NEUMOLOGIA) A HOSPITAL GENERAL, PERO SIN NINGUNA PLANEACION, SINO SOLAMENTE LA ADAPTACIONES SIN APOYO TECNICO ESPECIALIZADO, SINO SIMPLE PALIATIVOS PARA UN SERVICIO DEFICIENTE.

EN 1992 SE PLANTEO LA NECESIDAD DE CONSTRUIR UN HOSPITAL PARA 60 CAMAS EN LA LOCALIDAD DE SABINAS COAH, POBLACION A 10 KM. DE NUEVA ROSITA COAH, ASI COMO LA TERMINACION DE LAS ADAPTACIONES DE LOS SERVICIOS HOSPITALARIOS EN LA LOCALIDAD DE ALLENDE COAH., POBLACION A 30 KM. DE NUEVA ROSITA POR LA CARRETERA PRINCIPAL SALTILLO A PIEDRAS NEGRAS

SITUACION QUE SE CONSIDERO IN OPERANTE POR LA INVERSION QUE ESTO REPRESENTABA, POR LO QUE SE PROPUSO LA REHABILITACION DE AMPLIACION Y MODIFICACION DEL HOSPITAL EN NUEVA ROSITA COAH, LA CUAL REPRESENTABA MENOR INVERSION, YA QUE SUS ESPACIOS CONSTRUIDOS SON ADECUADOS A UN REORDENAMIENTO ESPACIAL Y FUNCIONAL, LA INVERSION MAS CRITICA SERIA LA DE:



OBJETIVOS



maestría, diseño arquitectónico. DEPA-UNAM
planeación hospitalaria
ESTADO DE COAHUILA
HOSPITAL GENERAL DE COAHUILA
HOSPITAL NUEVA GERTRUDA COAH

manuel león acvedo

1. OBJETIVOS

1.1. GENERAL

DETERMINAR EL TIPO, NUMERO Y UBICACION DE UNIDADES DE ATENCION MEDICA NECESARIAS PARA ALCANZAR LA COBERTURA UNIVERSAL DE LOS SERVICIOS DE SALUD PARA POBLACION ABIERTA EN 1994.

1.2. ESPECIFICOS.

GENERAR LAS ACCIONES NECESARIAS PARA OPTIMIZAR TODO TIPO DE RECURSOS ASIGNADOS A ESTE SECTOR, TOMANDO COMO PUNTO DE PARTIDA LA CONSOLIDACION DE LA INFRAESTRUCTURA EXISTENTE.

CANALIZAR LOS RECURSOS ECONOMICOS, HUMANOS Y TECNICOS DEL GOBIERNO FEDERAL, DEL ESTATAL, DEL MUNICIPAL Y DE LA COMUNIDAD, A UN UNICO PROGRAMA DE REHABILITACION, EQUIPAMIENTO, AMPLIACION Y CONSTRUCCION, ASI COMO PARA LA INTEGRACION DEL SISTEMA DE CONSERVACION DE LAS UNIDADES MEDICAS PARA LA ATENCION DE LA POBLACION ABIERTA.

JERARQUIZAR A TRAVES DE NORMAS Y PROCEDIMIENTOS LAS INVERSIONES PARA ACCIONES DE REHABILITACION, EQUIPAMIENTO, AMPLIACION, CONSTRUCCION Y CONSERVACION DE UNIDADES MEDICAS.

TIPO DE UNIDAD	POBLACION DE RESPONSABILIDAD	COBERTURA POR MÓDULO	RECURSOS HUMANOS POR MÓDULO (2)
UNIDAD AUXILIAR DE SALUD.	DE 500 A 1,500 HABITANTES	DE 300 A 1,500 HABITANTES	- PASANTE EN SERVICIO SOCIAL O TÉCNICO EN ATENCIÓN PRIMARIA A LA SALUD.
CENTRO DE SALUD PARA POBLACION RURAL DISPERSA.	DE 3,000 A 5,000 HABITANTES	DE 3,000 A 5,000 HABITANTES	- PASANTE EN SERVICIO SOCIAL O SUSTITUTO DE PASANTE O TÉCNICO EN ATENCIÓN PRIMARIA A LA SALUD. - DOS AUXILIARES DE ENFERMERIA.
CENTRO DE SALUD PARA POBLACION RURAL CONCENTRADA (1).	DE 3,000 A 9,000 MATUTINO DE 3,000 A 9,000 VESPERTINO	3,000 HABITANTES	- MÉDICO GENERAL. - DOS AUXILIARES DE ENFERMERIA. - PASANTE DE ODONTOLOGIA O TÉCNICO EN SALUD BUCAL POR CADA 15,000 HABITANTES.
	DE 4,000 A 15,000 HABITANTES EN DOBLE TURNO		
CENTRO DE SALUD URBANO (1).	DE 3,000 A 15,000 MATUTINO DE 3,000 A 15,000 VESPERTINO	3,000 HABITANTES	- MÉDICO GENERAL. - DOS AUXILIARES DE ENFERMERIA. - ODONTÓLOGO POR CADA 15,000 HABITANTES.
	DE 4,000 A 15,000 HABITANTES EN DOBLE TURNO		

(1) ESTAS UNIDADES DE ACUERDO A SU PRODUCTIVIDAD Y POBLACION POTENCIAL PODRAN LABORAR DOBLE TURNO.

(2) EL EQUIPO MODULAR PROCEDE A PARTIR DEL CENTRO DE SALUD PARA POBLACION RURAL DISPERSA.

NOTA: NO SE INCLUYE PERSONAL ADMINISTRATIVO NI DE PROMOCION PARA LA SALUD.



1771

HOSPITAL GENERAL	POBLACION DE RESPONSABILIDAD	INDICADORES BASICOS PARA ZONAS URBANAS Y RURALES CONCENTRADAS
30 CAMAS	HASTA 30,000 HABITANTES	1.0 CAMA POR 1,000 HABITANTES
60 CAMAS	HASTA 60,000 HABITANTES	0.7 PARA ESPECIALIDADES BASICAS 0.3 PARA OTRAS ESPECIALIDADES
120 CAMAS	HASTA 120,000 HABITANTES	PARA ZONAS RURALES DISPERSAS
180 CAMAS	HASTA 180,000 HABITANTES	0.3 CAMA POR 1,000 HABITANTES

ESPECIALIDADES POR TIPO DE UNIDAD.

TODOS LOS HOSPITALES CONTARAN CON LAS CUATRO ESPECIALIDADES BASICAS: CIRUGIA, GINECO-OBSTETRICIA, MEDICINA INTERNA Y PEDIATRIA.

LAS NECESIDADES DE ESPECIALIDADES COMPLEMENTARIAS SE DETERMINARAN DE ACUERDO A ESTUDIOS ESPECIFICOS.

consult. de la arquitectura DE.P.A. U.T.I.C.A.M.
 planeacion hospitalaria

ESTADO DE COAHUILA
 PLAN NACIONAL DEL MEDICAMENTO
 HOSPITAL HUAYABASTA COAH.

manuel león accevedo



POBLACION CENSO INEGI 1990 1.971.344

TIPO DE SERVICIO	PORCIENTO **
PARA POBLACION ABIERTA	
SSA	18.15
INSS-SOLIDARIDAD	5.83
SUB-TOTAL	23.98
SEGURIDAD SOCIAL	
INSS	58.65
ISSSTE	7.07
OTROS	0.28
SUB-TOTAL	66.00
SERVICIOS PRIVADOS***	5.94
SIN ACCESO*	4.08
TOTAL	100.00

* PERMANENTE

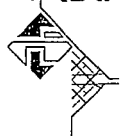
** ESTUDIO DE REGIONALIZACION OPERATIVA Y DIRECCION GENERAL DE ESTADISTICA, INFORMATICA Y EVALUACION SSA

*** ESTIMACION MEDICINA PRIVADA

investigación epidemiológica DEPA-UII/IA M

manuel león ocavega

plazuela hospitalaria
ESTADO DE COAHUILA
DE MÉXICO PARA LA ORGANIZACIÓN DEL
HOSPITAL HUELVA ROSITA COAH



1.- PROCESO DE PLANEACION DE LOS SERVICIOS MEDICOS EN EL ESTADO DE COAHUILA.



Atlixco, Estado de Coahuila de Zaragoza. D.E.P.A.-D.E.F.A.M.

SECRETARÍA DE SALUD DEL ESTADO DE COAHUILA

ESTADO DE COAHUILA

PLAZA ELECTRA PARA AMPLIACIÓN Y RECONSTRUCCIÓN
HOSPITAL NUEVA MUESTRA D.O.M.

manuel león acevedo

2. DIAGNOSTICO

2.2. PROYECCIONES DE POBLACION 1994 Y 1998.

CONSERVANDO LA TASA DE CRECIMIENTO EN EL PERIODO 1980-1990, DE 2.39% RESULTAN LOS SIGUIENTES PRONOSTICOS PARA LOS AÑOS DE 1994 Y 1998.

AÑO	POBLACION
1990	1 971 344
1994	2 166 319
1998	2 380 578

FUENTE: CENSOS NACIONALES INEGI.

DE ACUERDO A LO ANTERIOR CON LA T.C.A. DEL 2.39% SE ESPERA UN INCREMENTO DE 409 234 HABITANTES PARA EL AÑO 1998 POR LO QUE RESPECTA A LA PROYECCION DEMOGRAFICA POR MUNICIPIO SE OBSERVA LO SIGUIENTE:

NAVA PARA 1998 INCREMENTARA SU POBLACION CON LA T.C.A. DEL PERIODO 1980-1990 EN 11 478 HABITANTES QUE REPRESENTAN EL 95.31% DE TODO EL ESTADO, HIDALGO AUMENTARA SU POBLACION EN 823 HABITANTES QUE REPRESENTAN EL 99.97%, SACRAMENTO AUMENTARA EN 832 HABITANTES QUE REPRESENTA EL 99.96%, FRONTERA Y MONCLOVA INCREMENTARAN SU POBLACION EN 101 272 HABITANTES QUE REPRESENTAN EL 95.74% DE TODO EL ESTADO, ES IMPORTANTE MENCIONAR QUE ESTOS ULTIMOS MUNICIPIOS ESTAN EN PROCESO DE CONURBACION.

RAMOS ARIZPE, SABINAS, MATAMOROS, ABASOLO, NADADORES, ALLENDE, ESCOBEDO, CUATROCIEGAS, SAN PEDRO, MORELOS, FCO. I. MADERO, VILLA UNION JUAN SABINAS, ZARAGOZA, ARTEAGA, CANDELA, GRAL. CEPEDA, JIMENEZ, JUAREZ, OCAMPO, PARRAS, VIESCA Y GUERRERO INCREMENTARAN LA POBLACION EN 35 250 HABITANTES QUE REPRESENTAN EL 95.51% DE TODO EL ESTADO.

LOS MUNICIPIOS DE SIERRA MOJADA, SALTILLO, CASTALLOS, ACUSA, SAN BUENAVENTURA, TORREON, LA MADRID, PIEDRAS NEGRAS, Y DE MUZQUIZ INCREMENTARAN LA POBLACION PARA 1998 EN 27 073 HABITANTES QUE REPRESENTAN EL 82.1% DE TODO EL ESTADO.

ES IMPORTANTE SEÑALAR QUE IGUALMENTE FRONTERA Y MONCLOVA, RAMOS ARIZPE Y SALTILLO ESTA EN PROCESO DE CONURBACION ASI COMO, FCO. I. MADERO, MATAMOROS Y TORREON.

MUNICIPIO	POBLACION		T.C.A. % (1980-1990)	POBLACION	
	1990	1994		1994	1998
ABASOLO	1,416	1,71	1.515	1,622	
ACUSA	56,750	3.07	64,042	72,272	
ALLENDE	18,498	1.53	19,670	20,917	
ARTEAGA	17,429	0.40	17,710	17,995	
CANDELA	1,881	0.40	1,911	1,942	
CASTAÑOS	21,350	3.15	24,149	27,316	
CUATROCIEGAS	12,298	1.26	12,930	13,594	
ESCOBEDO	2,954	1.55	3,141	3,341	
FCO. I. MADERO	51,470	0.80	53,144	54,873	
FRONTERA	61,466	5.74	76,838	96,054	
GRAL. CEPEDA	11,971	0.40	12,164	12,359	
GUERRERO	2,351	0.15	2,365	2,379	
HIDALGO	1,192	4.73	1,434	1,725	
JIMENEZ	7,922	0.40	8,050	8,179	
JUAREZ	1,664	0.40	1,691	1,718	
LAMADRID	2,005	2.25	2,192	2,396	
MATAMOROS	86,437	1.88	93,111	100,300	
MONCLOVA	178,023	4.06	208,719	244,707	
MORELOS	6,630	1.00	6,898	7,177	
MUZQUIZ	65,872	2.02	71,372	77,331	
NADADORES	5,522	1.58	5,880	6,262	
NAVA	16,700	6.76	21,693	28,178	
OCAMPO	7,952	0.40	8,080	8,210	
PARRAS	39,458	0.40	40,093	40,738	

FUENTE: CENSOS NACIONALES INEGI.

2.1. POBLACION CENSAL ESTATAL Y MUNICIPAL.

EL ESTADO DE COAHUILA DE ACUERDO AL XI CENSO GENERAL DE POBLACION Y VIVIENDA DEL AÑO DE 1990, RESULTO CON UNA POBLACION TOTAL DE 1 971 344 HABITANTES. ESTA POBLACION REPRESENTA EL 2.43% DE LA POBLACION TOTAL DEL PAIS.

SU DESARROLLO DEMOGRAFICO DE ACUERDO A LOS CENSOS NACIONALES DE POBLACION Y VIVIENDA, Y SUS TASAS DE CRECIMIENTO ANUAL EN EL PERIODO DE 1960-1990 SON LOS SIGUIENTES:

POBLACION CENSAL Y TASA DE CRECIMIENTO ANUAL

AÑO	POBLACION	T. C. A.
1960	907,734	
1970	1'114,956	2.08%
1980	1'557,265	3.40%
1990	1'971,344	2.39%

FUENTE: CENSOS NACIONALES INEGI. (RESULTADOS DEFINITIVOS)

LA TASA DE CRECIMIENTO ANUAL DEL PERIODO 1970-1980 FUE DE 3.40%, OBSERVANDOSE UN DECREMENTO DE 27.70% CON RELACION AL PERIODO 1980-90 QUE FUE DE 2.31%

POR LO QUE RESPECTA AL DESARROLLO DEMOGRAFICO POR MUNICIPIOS, SE OBSERVA LO SIGUIENTE:

LOS MUNICIPIOS CON MAYOR CRECIMIENTO EN EL PERIODO 1980-1990 FUERON NAVA CON T.C.A. DE 6.76%, FRONTERA CON 5.74%, HIDALGO CON 4.73%, SACRAMENTO CON 4.28% Y MONCLOVA CON 4.06%; LOS MUNICIPIOS CON MENOR CRECIMIENTO EN ESTA ETAPA FUERON RAMOS ARIZPE CON UNA T.C.A. DE 1.99%, SABINAS CON 1.90%, MATAMOROS CON 1.88%, ABASOLO CON 1.71%, NADADORES CON 1.58%, ALLENDE Y ESCOBEDO CON 1.53%, CUATRO CIENEGAS CON 1.26%, SAN PEDRO CON 1.02%, MORELOS CON 1.00%, FCO. I. MADERO CON 0.80%, VILLA UNION CON 0.76%, SAN JUAN SABINAS CON 0.66%, ZARAGOZA CON 0.54%. ARTEAGA, CANDELA, GENERAL CEPEDA, JIMENEZ, JUAREZ, OCAMPO Y PARRAS CON 0.40%, VIEZA CON 0.27% Y GUERRERO CON 0.15%. LOS MUNICIPIOS CON CRECIMIENTO INTERMEDIO FUERON SIERRA MOJADA CON 3.35%, SALTILLO CON 3.30%, CASTAÑOS CON 3.13%, ACUÑA CON 3.07%, SN BUENAVENTURA CON 2.94%, TORREON CON 2.73%, LAMADRID CON 2.25%, PIEDRAS NEGRAS CON 2.03% Y MUZQUIZ CON 2.02%.

**POBLACION CENSAL Y TASA DE CRECIMIENTO ANUAL
POR MUNICIPIO 1980-1990**

MUNICIPIO	POBLACION		T. C. A.
	1980	1990	%
ABASOLO	1,195	1,416	1.71
ACUÑA	41,948	56,750	3.07
ALLENDE	15,864	18,498	1.55
ARTEAGA	18,345	17,429	0.40
CANDELA	2,093	1,831	0.40
CASTAÑOS	15,489	21,350	3.13
CUATROCIENEGAS	10,850	12,298	1.26
ESCOBEDO	2,533	2,954	1.55
FCO. I. MADERO	47,511	51,470	0.80
FRONTERA	35,179	61,466	5.74
GENERAL CEPEDA	13,568	11,971	0.40
GUERRERO	2,316	2,351	0.15
HIDALGO	751	1,192	4.73
JIMENEZ	8,636	7,923	0.40
JUAREZ	1,897	1,664	0.40
LAMADRID	1,605	2,005	2.25
MATAMOROS	71,711	86,457	1.88
MONCLOVA	119,609	178,023	4.06
MORELOS	6,004	6,630	1.00
MUZQUIZ	53,906	65,872	2.02
NADADORES	4,719	5,922	1.58

FUENTE: CENSOS NACIONALES INEGI

MUNICIPIO	POBLACION		T.C.A.
	1980	1990	%
NAVA	8,684	16,700	6.76
OCAMPO	9,000	7,952	0.40
PARRAS	39,677	39,458	0.40
PIEDRAS NEGRAS	80,290	98,177	2.03
PROGRESO	4,674	4,210	0.40
RAMOS ARIZPE	23,092	28,128	1.99
SABINAS	39,515	47,691	1.90
SACRAMENTO	1,373	3,088	4.28
SALTILLO	321,758	440,845	3.20
SAN BUENAVENTURA	15,193	20,295	2.94
SAN JUAN SABINAS	37,127	39,642	0.66
SAN PEDRO	93,410	103,343	1.02
SIERRA MOJADA	7,658	9,815	3.35
TORREON	363,886	439,820	2.37
VIESCA	21,095	21,665	0.27
VILLA UNION	5,378	5,802	0.76
ZARAGOZA	10,065	10,623	0.54

FUENTE: CENSOS NACIONALES INEGI (RESULTADOS DEFINITIVOS)

MUNICIPIO	POBLACION T.C.A. %		POBLACION	
	1990	(1980-1990)	1994	1998
PIEDRAS NEGRAS	98,177	2.03	106,402	115,316
PROGRESO	4,210	0.40	4,278	4,347
RAMOS ARIZPE	28,128	1.99	30,438	32,937
SABINAS	47,691	1.90	51,417	58,434
SACRAMENTO	2,088	4.28	2,469	2,920
SALTILLO	440,845	3.20	500,021	567,141
SAN BUENAVENTURA	20,295	2.94	22,787	25,585
SAN JUAN SABINAS	39,642	0.66	40,695	41,776
SAN PEDRO	103,343	1.02	107,606	112,045
SIERRA MOJADA	9,815	3.35	11,199	12,778
TORREON	459,809	2.37	504,920	554,456
VIESCA	21,665	0.27	21,897	22,132
VILLA UNION	5,802	0.76	5,981	6,165
ZARAGOZA	10,623	0.54	10,855	11,092

2.3. RESUMEN DE LOCALIDADES POR RANGO DE POBLACION.

AGRUPANDO LAS LOCALIDADES DEL ESTADO POR RANGOS DE POBLACION, DE ACUERDO A LOS RESULTADOS DEL CENSO DE 1980, TOMANDO EN CUENTA QUE AUN NO SE CUENTA CON LA INFORMACION CORRESPONDIENTE, DEL CENSO DE 1990, SE OBSERVA LO SIGUIENTE:

SE APRECIA UNA GRAN DISPERSION DE PEQUEÑOS ASENTAMIENTOS HUMANOS, EN EL MEDIO RURAL, EXISTEN 3,077 LOCALIDADES CON UNA POBLACION DE 448,983 HABITANTES, QUE REPRESENTAN EL 22.7% DE LA POBLACION TOTAL.

EN EL MEDIO RURAL CON MAYOR CONCENTRACION DEMOGRAFICA, SE ENCUENTRAN 25 LOCALIDADES CON UNA POBLACION DE 192,128 HABITANTES, QUE REPRESENTAN EL 9.74% DE LA POBLACION TOTAL.

EL MEDIO FLENAMENTE URBANO, TIENE 13 LOCALIDADES CON UNA POBLACION DE 1'330,213 HABITANTES, QUE REPRESENTAN EL 67.47% DE LA POBLACION TOTAL.

RESUMEN DE LOCALIDADES POR RANGO DE POBLACION
COAHUILA 1980

RANGOS DE POBLACION	NUMERO DE LOCALIDADES	NUMERO DE HABITANTES	PORCENTAJE
POBLACION RURAL DISPERSA			
1 - 499	2,899	194,182	9.85
500 - 999	122	110,509	5.60
1,000 - 2,499	76	144,292	7.31
	3,097	448,983	22.76
POBLACION RURAL CONCENTRADA			
2,500 - 19,999	25	192,128	9.74
POBLACION URBANA			
20,000 - Y MAS	13	1'330,213	67.47
TOTAL	3,115	1'971,344	100.00

FUENTE: CENSOS NACIONALES INEGI 1980

2.4. ESTRUCTURA DE LA POBLACION POR EDAD Y SEXO.

POR LO QUE RESPECTA A LA ESTRUCTURA DE LA POBLACION POR SEXOS, LA VARIACION EN SU COMPOSICION EN EL PERIODO 1980-1990, TIENE UNA MUY REDUCIDA VARIACION.

SE PUEDE OBSERVAR, QUE SE ESTA EQUILIBRANDO LA RELACION ENTRE HOMBRES Y MUJERES AL PASAR EL SEXO FEMENINO DE 51.00 A 51.00; Y EL SEXO MASCULINO DE 49.00 A 49.00 EN EL PERIODO 1980-90.

POR LO QUE RESPECTA A LA ESTRUCTURA DE LA POBLACION POR EDADES, EN EL PERIODO 1980-1990, SE OBSERVA UNA TENDENCIA IMPORTANTE, YA QUE SE INCREMENTA LA BASE DE LA PIRAMIDE DE EDADES EN EL PERIODO DE 0 A 14 AÑOS, TANTO PARA HOMBRES COMO PARA MUJERES Y SE REDUCE EL PORCENTAJE DE POBLACION DE 15 A 49 AÑOS.

SE OBSERVA QUE A PARTIR DE LOS CUARENTA AÑOS DE EDAD, LA ESTRUCTURA DE LA POBLACION POR EDADES, SE MANTIENE RELATIVAMENTE CONSTANTE COMO SE INDICA A CONTINUACION.

2.5. IDENTIFICACION DE INSTITUCIONES DE SALUD.

LAS INSTITUCIONES DE SALUD QUE OPERAN EN EL ESTADO DE COAHUILA SON:

LA SECRETARIA DE SALUD, POR MEDIO DEL INSTITUTO DE SALUD DEL ESTADO, QUE TIENE BAJO SU RESPONSABILIDAD A LA POBLACION URBANA Y RURAL QUE NO ESTA AMPARADA POR NINGUNA INSTITUCION DE SEGURIDAD SOCIAL (POBLACION ABIERTA).

EL INSTITUTO MEXICANO DEL SEGURO SOCIAL, EL INSTITUTO DE SEGURIDAD Y SERVICIOS SOCIALES PARA LOS TRABAJADORES DEL ESTADO, LA SECRETARIA DE LA DEFENSA NACIONAL Y PETROLEOS MEXICANOS, QUIENES TIENEN BAJO SU RESPONSABILIDAD A LA POBLACION DERECHAHABIENTE.

POR ULTIMO, LA MEDICINA PRIVADA QUE OPERA DE DIVERSAS FORMAS EN EL ESTADO, CON UNA PARTICIPACION IMPORTANTE DE ACUERDO A ENCUESTAS REALIZADAS POR LA SECRETARIA DE SALUD.

ESTRUCTURA DE POBLACION POR EDAD Y SEXO

GRUPO DE EDAD	1980			1990		
	MASCULINO	FEMENINO	TOTAL	MASCULINO	FEMENINO	TOTAL
0-4	13.60	14.16	13.88	17.22	17.92	17.54
5-9	15.42	17.74	15.43	19.15	19.93	19.54
10-14	13.48	14.03	13.76	17.06	17.76	17.41
15-19	11.42	11.88	11.65	14.46	15.05	14.75
20-24	9.04	9.40	9.22	11.44	11.80	11.67
25-29	6.87	7.15	7.01	8.70	9.06	8.88
30-34	5.72	5.96	5.84	7.24	7.54	7.39
35-39	4.94	5.14	5.04	6.25	6.51	6.38
40-44	4.03	4.62	4.32	5.77	6.19	5.95
45 Y MAS	3.77	3.93	3.85	4.77	4.97	4.87
TOTAL	100.00	100.00	100.00	100.00	100.00	100.00

3. INDICADORES

3.1. DE UNIDADES DE PRIMER NIVEL PARA POBLACION

ABIERTA.

UNIDAD AUXILIAR DE SALUD (U.A.S.)

UNIDAD AUXILIAR DE SALUD (U.A.S.) SE UBICA EN LOCALIDADES DISPERSAS CON DIFÍCIL ACESIBILIDAD GEOGRÁFICA, CUYA LOCALIDAD SEDE ESTA ENTRE 500 A 999 HABITANTES, SU POBLACION DE AREA DE INFLUENCIA ES DE 500 A 2.500 HABITANTES. EL RECURSO HUMANO ES UN PASANTE EN SERVICIO SOCIAL O UN TECNICO EN ATENCION PRIMARIA DE SALUD; SU INFRAESTRUCTURA ESTA COMPUESTA POR UN CONSULTORIO, UNA SALA DE ESPERA, UNA HABITACION PARA EL MEDICO Y UN SANITARIO.

CENTRO DE SALUD PARA POBLACION RURAL DISPERSA (C.S.R.D.)

SE UBICA EN LOCALIDADES CON POBLACION ABIERTA ENTRE 1.000 Y 2.499 HABITANTES Y SU POBLACION DE RESPONSABILIDAD ES DE 3.000 A 5.000 HABITANTES; SU RECURSO HUMANO MODULAR CONSISTE EN UN MEDICO O PASANTE EN SERVICIO SOCIAL, O UN TECNICO EN ATENCION PRIMARIA DE SALUD Y DOS AUXILIARES DE ENFERMERIA. LAS AREAS FISICAS DE LA UNIDAD ESTAN COMPUESTAS POR UN CONSULTORIO, UNA SALA DE CURACIONES E INMUNIZACIONES, SALA DE EXPULSION Y RECUPERACION, AREA DE CONTROL Y SALA DE ESPERA, HABITACION, CÔCINETA Y BAÑO PARA EL PASANTE O TECNICO EN SALUD Y UN SANITARIO PARA EL PUBLICO.

CENTRO DE SALUD PARA LA POBLACION RURAL CONCENTRADA (C.S.R.C.)

SE UBICA EN LOCALIDADES CON POBLACION ABIERTA ENTRE 2.500 Y 14.999 HABITANTES. SU POBLACION DE RESPONSABILIDAD POR MODULO ES DE 3.000 HABITANTES. EL EQUIPO DE SALUD ESTA INTEGRADO POR UN MEDICO GENERAL Y DOS AUXILIARES DE ENFERMERIA; EN CASO DE EXISTIR UN AREA ODONTOLÓGICA, EL RECURSO HUMANO ES UN ODONTÓLOGO O PASANTE DE ODONTOLOGIA O UN TECNICO EN SALUD BUCAL POR CADA 12.000 HABITANTES. LA INFRAESTRUCTURA COMPRENDE DE UNO A TRES CONSULTORIOS, SALA DE CURACIONES E INMUNIZACIONES, UN CONSULTORIO DE ODONTOLOGIA A PARTIR DEL TERCER MODULO MEDICO, CONTROL Y SALA DE ESPERA, AREAS ADMINISTRATIVAS, SALA DE USOS MULTIPLES, SANITARIOS PARA USUARIOS Y PERSONAL, LABORATORIO, RAYOS "X" Y URGENCIAS (ESTAS TRES ULTIMAS DE ACUERDO A ESTUDIOS DE REGIONALIZACION OPERATIVA). EN RELACION A LAS UNIDADES QUE CUENTAN CON UN CONSULTORIO EN DONDE LA DEMANDA DE ATENCION SEA MAYOR DE 3.000 HABITANTES, SE PODRA IMPLEMENTAR UN DOBLE TURNO, REQUIRIENDO PARA ELLO SOLO EL RECURSO MODULAR; SI LA CAPACIDAD DE ATENCION ES MAYOR A 9.000 HABITANTES, SE PODRA INSTRUMENTAR DOBLES TURNOS HASTA 18.000 HABITANTES.

PARA LAS U.A.S., C.S.R.D. Y C.S.R.C. LA ISOCRONA DE TRASLADO DE LAS LOCALIDADES DEL AREA DE INFLUENCIA A LA LOCALIDAD SEDE DE LA UNIDAD, ES DE 60 MINUTOS.

CENTRO DE SALUD URBANO (C.S.U.)

ESTA UBICADO EN LOCALIDADES CON MAS DE 15.000 HABITANTES DE POBLACION, TIENE UN AREA DE INFLUENCIA DE HASTA 36.000 HABITANTES CUANDO LABORA EN DOBLE TURNO. EL EQUIPO DE SALUD ESTA INTEGRADO POR UN MEDICO GENERAL, DOS AUXILIARES DE ENFERMERIA Y DE UNO A TRES ODONTOLOGOS (POR CADA 12.000 Y 36.000 HABITANTES RESPECTIVAMENTE). LA INFRAESTRUCTURA DE ESTA UNIDAD ESTA COMPUESTA DE UNO A SEIS CONSULTORIOS, SALA DE CURACIONES E INMUNIZACIONES, CONSULTORIO DE ODONTOLOGIA, SALA DE ESPERA Y CONTROL, SALA DE USOS MULTIPLES, AREAS ADMINISTRATIVAS, FARMACIA, SANITARIOS PARA USUARIOS Y PERSONAL, LABORATORIO, RAYOS "X" Y URGENCIAS (ESTOS TRES ULTIMOS DE ACUERDO A ESTUDIOS DE REGIONALIZACION OPERATIVA).

LA ISOCRONA DE TRASLADO DE LAS LOCALIDADES DEL AREA DE INFLUENCIA A LA UNIDAD ES DE 30 MINUTOS.

REFERENCIA Y CONTRAREFERENCIA ENTRE UNIDADES DE PRIMER NIVEL. EN ESTAS UNIDADES EL SISTEMA DE REFERENCIA DE PACIENTES DEBE SER SOLO PARA SERVICIOS DE ODONTOLOGIA, LABORATORIO, RAYOS "X" Y URGENCIAS, ASI COMO AQUELLOS CASOS EN QUE LA UNIDAD DE REFERENCIA NO CUENTA CON RECURSO HUMANO MEDICO, SIÑO CON UN TECNICO EN ATENCION PRIMARIA.

3.2. DE UNIDADES DE SEGUNDO NIVEL PARA POBLACION ABIERTA.

HOSPITAL GENERAL DE 30 CAMAS.

SE UBICARA EN LAS LOCALIDADES DE 10,000 A 20,000 HABITANTES Y TENDRA UNA COBERTURA DE HASTA 30,000 HABITANTES. SU OPERACION SE BASARA EN LOS SIGUIENTES INDICADORES: DE PROGRAMACION: 365 DIAS AL AÑO EN HOSPITALIZACION Y 232 DIAS AL AÑO EN CONSULTA EXTERNA; DE RENDIMIENTO: DE 3 A 4 CONSULTAS POR HORA / MEDICO, 4 DIAS DE PROMEDIO DE ESTANCIA Y 65% DE OCUPACION; DE UTILIZACION: 8 HORAS DE CONSULTORIO AL DIA. OTORGARA LOS SERVICIOS DE LAS CUATRO ESPECIALIDADES BASICAS: CIRUGIA, GINECO-OBSTETRICIA, MEDICINA INTERNA Y PEDIATRIA, ASI COMO LOS CORRESPONDIENTES A OTRAS ESPECIALIDADES COMPLEMENTARIAS, EN FUNCION DE LA DEMANDA DE SU POBLACION DE RESPONSABILIDAD.

HOSPITAL GENERAL DE 60 CAMAS.

SE LOCALIZARA EN CIUDADES DE 20,000 A 50,000 HABITANTES, TENIENDO UNA COBERTURA DE HASTA 60,000 HABITANTES. SUS INDICADORES DE OPERACION SERAN: DE PROGRAMACION, 365 DIAS AL AÑO EN HOSPITALIZACION Y 232 DIAS AL AÑO EN CONSULTA EXTERNA; DE RENDIMIENTO, DE 3 A 4 CONSULTAS POR HORA / MEDICO; 5 DIAS DE PROMEDIO DE ESTANCIA Y 75% DE OCUPACION; DE UTILIZACION, 8 HORAS DE CONSULTORIO AL DIA. LOS SERVICIOS QUE OTORGARA SERAN LAS CUATRO ESPECIALIDADES BASICAS, MAS OTRAS COMPLEMENTARIAS DE ACUERDO A LA DEMANDA DE SU POBLACION ASIGNADA.

HOSPITAL GENERAL DE 120 CAMAS.

SE UBICARA EN LOCALIDADES DE 50,000 A 100,000 HABITANTES Y CON UNA COBERTURA DE HASTA 120,000 HABITANTES. SU OPERACION SE GUARARA POR LOS INDICADORES SIGUIENTES: DE PROGRAMACION, 365 DIAS AL AÑO EN HOSPITALIZACION Y 232 DIAS AL AÑO EN CONSULTA EXTERNA; DE RENDIMIENTO, DE 3 A 4 CONSULTAS POR HORA / MEDICO, 6 DIAS DE PROMEDIO DE ESTANCIA Y 80% DE OCUPACION; DE UTILIZACION, 8 HORAS DE CONSULTORIO AL DIA. CONTARA CON LAS CUATRO ESPECIALIDADES BASICAS ASI COMO OTRAS COMPLEMENTARIAS DETERMINADAS POR LA DEMANDA DE SU POBLACION DE RESPONSABILIDAD.

HOSPITAL GENERAL DE 180 CAMAS.

SE LOCALIZARA EN CIUDADES CON UNA POBLACION DE MAS DE 100,000 HABITANTES Y TENDRA UNA COBERTURA DE HASTA 180,000 HABITANTES. LOS INDICADORES QUE ORIENTARAN SU OPERACION SON: DE PROGRAMACION, 365 DIAS AL AÑO DE HOSPITALIZACION Y 232 DIAS AL AÑO PARA CONSULTA EXTERNA; DE RENDIMIENTO, 3 A 4 CONSULTAS POR HORA / MEDICO, 6 DIAS DE PROMEDIO DE ESTANCIA Y 85% DE OCUPACION; DE UTILIZACION, 8 HORAS AL DIA DE CONSULTORIO. DISPONDRA DE LAS CUATRO ESPECIALIDADES BASICAS Y OTRAS COMPLEMENTARIAS DE ACUERDO A LA DEMANDA DE SU POBLACION DE RESPONSABILIDAD.

3.3. DE CAMAS POR 1,000 HABITANTES PARA ZONAS RURALES Y URBANAS.

PARA ZONAS URBANAS Y CONCENTRADAS SE UTILIZARA UN INDICADOR DE UNA CAMA POR MIL HABITANTES:

0.7 PARA ESPECIALIDADES BASICAS.
0.3 PARA OTRAS ESPECIALIDADES.

PARA ZONAS RURALES DISPERSAS EL INDICADOR SERA DE:

0.3 CAMAS POR 1,000 HABITANTES.

INDICADORES DE UNIDADES DE SEGUNDO NIVEL PARA POBLACION ABIERTA.

HOSPITAL / LOCALIDAD / SERVICIO	COBERTURA / INCL. DE PENS. / TIPO DE SERV. Y DIST. DE CAMAS POR ESPECIALIDAD	IND. DE REND. / CAMAS / PORCENTUAL
GENERAL / POBLACION	DIAS / EST. / SERVICIO	CAMAS / PORCENTUAL
30 CAMAS	10,000 A 30,000 HABITANTES	HASTA 30,000 4 DIAS 80%
		- CIRUGIA 24 ADULTOS 80.0%
		- GINECO-OBSTETRICIA 4 NIÑOS 20%
		- MEDICINA INTERNA
		- PEDIATRIA
		- ESPECIALIDADES COMPLEMENTARIAS: (1)
		- DERMATOLOGIA
		- OFTALMOLOGIA
		- OTORRINOLARINGOLOGIA
		- ORTOPEDIA Y TRAUMATOLOGIA
		- ESTOMATOLOGIA
60 CAMAS	30,000 A 60,000 HABITANTES	HASTA 60,000 8 DIAS 75%
		- CIRUGIA 21 CAMAS 35%
		- GINECO-OBSTETRICIA 18 CAMAS 30%
		- MEDICINA INTERNA 12 CAMAS 20%
		- PEDIATRIA 8 CAMAS 15%
		- ESPECIALIDADES COMPLEMENTARIAS: (1)
		- DERMATOLOGIA
		- OFTALMOLOGIA
		- OTORRINOLARINGOLOGIA
		- ORTOPEDIA Y TRAUMATOLOGIA
		- ESTOMATOLOGIA

INDICADORES COMUNES A LOS HOSPITALES GENERALES:

- DE PROGRAMACION: 365 DIAS PARA HOSPITALIZACION, 232 DIAS PARA CONSULTA EXTERNA.
- DE RENDIMIENTO: 3 A 4 CONSULTAS POR HORA / MEDICO.
- DE UTILIZACION: 8 HORAS DE CONSULTA AL DIA.

(1) LAS NECESIDADES DE ESPECIALIDADES COMPLEMENTARIAS SE DETERMINARAN DE ACUERDO A ESTUDIOS ESPECIFICOS. ASIMISMO, SE UTILIZARAN PARA ESTAS ESPECIALIDADES CAMAS DE LAS CUATRO RAMAS BASICAS.

CUANDO SE REQUIERA AMPLIACION DEL NUMERO DE CAMAS, EL CRECIMIENTO DE ESTAS DEBERA SER MODULAR, (EN MULTIPLOS DE DOCE).

HOSPITAL / LOCALIDAD / SERVICIO	COBERTURA / INCL. DE PENS. / TIPO DE SERV. Y DIST. DE CAMAS POR ESPECIALIDAD	IND. DE REND. / CAMAS / PORCENTUAL
GENERAL / POBLACION	DIAS / EST. / SERVICIO	CAMAS / PORCENTUAL
120 CAMAS	50,000 A 100,000 HABITANTES	HASTA 100,000 8 DIAS 80%
		- CIRUGIA 42 CAMAS 35%
		- GINECO-OBSTETRICIA 36 CAMAS 30%
		- MEDICINA INTERNA 24 CAMAS 20%
		- PEDIATRIA 18 CAMAS 15%
		- ESPECIALIDADES COMPLEMENTARIAS: (1)
		- DERMATOLOGIA
		- OFTALMOLOGIA
		- OTORRINOLARINGOLOGIA
		- ORTOPEDIA Y TRAUMATOLOGIA
		- ESTOMATOLOGIA
		- UROLOGIA
		- PSIQUIATRIA
180 CAMAS	MAS DE 100,000 HABITANTES	HASTA 180,000 8 DIAS 80%
		- CIRUGIA 60 CAMAS 33%
		- GINECO-OBSTETRICIA 54 CAMAS 30%
		- MEDICINA INTERNA 36 CAMAS 20%
		- PEDIATRIA 27 CAMAS 15%
		- ESPECIALIDADES COMPLEMENTARIAS: (1)
		- DERMATOLOGIA
		- OFTALMOLOGIA
		- OTORRINOLARINGOLOGIA
		- ORTOPEDIA Y TRAUMATOLOGIA
		- ESTOMATOLOGIA
		- UROLOGIA
		- PSIQUIATRIA
		- GASTROENTEROLOGIA
		- CARDIOLOGIA
		- ENDOCRINOLOGIA
		- NEFROLOGIA
		- PSICOLOGIA



4. COBERTURA DE SERVICIOS DE SALUD POR INSTITUCION

4.1. POBLACION ABIERTA.

POBLACION TOTAL: 1'971'344 HABITANTES (1990)

INSTITUCION	POBLACION POTENCIAL	POBLACION SUJETA
S.S.A.	475,000	349,640
IM.S.S. - SOLIDARIDAD	144,517	N.D.*

4.2. POBLACION DERECHOHABIENTE.

POBLACION 1990

INSTITUCION	POBLACION POTENCIAL	POBLACION SUJETA
IM.S.S.	1'499,715	998,056
I.S.S.S.T.E.	391,264	185,377
PEMEX	1,002	1,178
S.D.N.	2,230	1,786

S.S.A. (ESTADO DE COAHUILA).

* NO DISPONE INFORMACION DE LA POBLACION LEGAL ACTUAL, LA CUAL ESTA CONSIDERANDO LA DIFERENCIA DE POBLACION ABIERTA QUE TIENE BAJO SU RESPONSABILIDAD S.E.S.P. E IM.S.S. - SOLIDARIDAD.

FUENTE: BOLETIN DE INFORMACION ESTADISTICA No. 9 SISTEMA NACIONAL DE SALUD S.S.A.



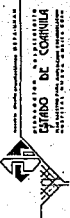
5. INFRAESTRUCTURA

5.1. DE POBLACION ABIERTA

1er NIVEL DE ATENCION

JURISDICCION	MUNICIPIO	LOCALIDAD	HABITANTES	PROY. HABITANTES	TIPO		
I PIEDRAS NEGRAS	GUERRERO	SANTA MONICA	15	1	URB		
		V DE GUERRERO	35A	1	CEB		
		HIDALGO	VILLA HIDALGO	35A	1	CEB	
		MOSELLOS	MOSELLOS	35A	1	CEB	
		PIEDRAS NEGRAS	EL PIEDRAS NEGRAS	35A	1	URB	
			VILLA DE FUENTE	35A	2	CEB	
		VILLA UNION	LA LIT	15	1	URB	
			VILLA UNION	15	1	CEB	
		II ACUÑA	SABAGO	EL EMPEDRADO	15	1	URB
				PROGRESO	15	1	URB
V CARABIA	15			1	URB		
JIMENEZ	CRISTOPALES			35A	1	CEB	
LA PURISIMA	CRISTOPALES			15	1	URB	
	PALMIRA			35A	1	URB	
SAN CARLOS	SAN CARLOS			35A	1	CEB	
	STRA ISABELLA			35A	1	URB	
SABAGO	SABAGO			35A	1	CEB	
	SABAGO			35A	1	CEB	
III SABINAS	SAN ANTONIO	JUANES	35A	1	CEB		
		BARROTERAN	35A	1	CEB		
		PROGRESO	35A	1	CEB		
		PROGRESO	35A	1	CEB		
		SAN JOSE DE ABA	AGUIITA	35A	1	CEB	
			AGUIITA	35A	1	CEB	
		SABINAS	CIENEGAS	35A	1	CEB	
			SABINAS	35A	1	CEB	
		EN DE SABINAS	EN DE SABINAS	35A	1	CEB	
			STA MARIA	35A	1	CEB	
IV MEXCLOVA	ARASOLO	ARASOLO	35A	1	CEB		
		LOS FERRERES	35A	1	CEB		
		CANDELA	CANDELA	35A	1	CEB	
		MEXCLOVA	MEXCLOVA	15	1	URB	
			BAJAN	15	1	URB	
		CANTARCO	CANTARCO	35A	1	CEB	
			COJ NORJAN	35A	1	CEB	
		FRONTERA	COJ OCCIDENTAL	35A	1	CEB	
			COJ LA PURISIMA	35A	1	CEB	
		MEXCLOVA	COJ SAN MIGUEL	35A	1	CEB	
MEXCLOVA	35A		1	CEB			
V C CIENEGAS	SAN ANTONIO	LA BURGUESIA	35A	1	CEB		
		SOMBRERETE	35A	1	URB		
		C CIENEGAS	35A	1	CEB		
		C CIENEGAS	35A	1	CEB		
		ESTANQUE DE MORIAS	ESTANQUE DE MORIAS	15	1	URB	
			PALOMAS	35A	1	URB	
		STA TERESA DE SOFIA	STA TERESA DE SOFIA	15	1	URB	
			CUATRO CIENEGAS	35A	3	CEB	

manuel laon acavedo

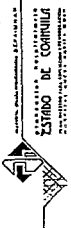


5.1. DE POBLACION ABIERTA

1er NIVEL DE ATENCION

JURISDICCION	MUNICIPIO	LOCALIDAD	SEXO	ESTADISTICO	NO. CONS.	TIPO
V. C. CIENEGUA	LANADERIS	LANADERIS	SSA	1	1	CSRD
		ACEBUQUES	SSA	1	1	DSB
		ALAMOS DEL MARQUEZ	SS	1	1	DSB
		CHULA VISTA	SSA	1	1	DSB
		EL SOCORRO	SS	1	1	DSB
	OCANFO	LA ROSITA	SSA	1	1	DSB
		OCANFO	SSA	1	1	CSRD
		SN MICHEL	SSA	1	1	CSRD
		STA ELENA	SS	1	1	DSB
		SACRAMENTO	SSA	1	1	CSRD
SIERRA MOJADA	EJIDO PROVIDENCIA	SS	1	1	UNS	
	EL VOLCAN	SS	1	1	UNS	
	LA FERRALLA	SSA	1	1	CSRD	
	QUINTA DEL REY	SSA	1	1	DSB	
	SAN JOSE DE CERRANZA	SS	1	1	UNS	
	SIERRA MOJADA	SSA	1	1	CSRD	
	COMO NICALGOS	SSA	1	1	CSRD	
	EL CAMICO	SSA	1	1	CSRD	
	EL COYOTE	SSA	1	1	CSU	
	EL FILAR	SSA	1	1	CSRD	
VI TORREON	EL REPOJO	SS	1	1	DSB	
	PT. VICTORIA	SS	1	1	UNS	
	GRANADA	SS	1	1	UNS	
	LA LUZ	SSA	1	1	CSRD	
	MURIELA	SS	1	1	DSB	
	SOLINA	SSA	1	1	CSRD	
	STO PIERO NUBENAV	SSA	1	1	CSRD	
	VI TORREON	BRASILLO AGUIRRE	SSA	1	1	CSU
		COL ABASTOS	SSA	1	1	CSRD
		COL AGUILAS HERAN	SSA	1	1	CSU
COL CASILLAS		SSA	1	1	CSU	
COL DIV DEL NORTE		SSA	1	1	CSU	
COL LA COMPREGORA		SSA	1	1	CSU	
COL SN JOAQUIN		SSA	1	1	CSU	
CON ESTEREO		SSA	1	1	CSRD	
LA CONCHA		SSA	1	1	CSRD	
LA FLOR DE JITUPLACO		SSA	1	1	CSRD	
VICICA	LA JOYA	SSA	1	1	CSRD	
	LA FAMILIA	SSA	1	1	CSRD	
	LA PAZ	SS	1	1	UNS	
	LA UNION	SS	1	1	UNS	
	LOS ARENALES	SS	1	1	UNS	
	SANTA FE	SS	1	1	UNS	
	SN ANTONIO BRANCO	SSA	1	1	CSRD	
	TORREON	SSA	1	1	CSU	
	SOQUILLAS DE LAS PER.	SS	1	1	UNS	
	SUENA VISTA	SS	1	1	UNS	

manuel igno acevedo



5.1. DE POBLACION ABIERTA

1er NIVEL DE ATENCION

JURISDICCION	MUNICIPIO	LOCALIDADES	INST. SALUD	COAS	TIPO
VI TORREON	VIESCA	EL ESFUERZO	IS	1	USP
		EMILIANO ZAPATA	SSA	1	CSRD
		GILITA	IS	1	USP
		LA VICTORIA	SSA	1	CSRD
		SN JOSE DE AGUAJE	SSA	1	CSRD
VII FCO I MADRO	FCO I MADRO	VIESCA	SSA	1	CSRD
		ALBIA	SSA	5	CSRD
		BATOPILAS	SSA	1	CSRD
		GUANACO DE RISA	SSA	11	USP
		COYUNA	SSA	1	CSRD
		HIDALGO	IS	1	USP
		JACONCILLO	IS	1	USP
		LA FERIA	SSA	1	CSRD
		LA PIANTA	SSA	1	CSRD
		LOQUITIO	SSA	1	CSRD
		LICHANA	SSA	2	CSRD
		POVENIA DE ARRIBA	IS	1	USP
		SALVADOR DE ARRIBA	IS	1	USP
		SN JOSE DE LA MIRA	SSA	1	CSRD
		STO NIÑO	SSA	1	USP
VIII FCO II	EN FCO II	EL NILO	IS	1	USP
		EL RETIRO	SSA	1	CSRD
		LA ROSITA	SSA	2	CSRD
		NAVAJA	SSA	1	CSRD
		NOEVA VICTORIA	SSA	1	CSRD
		SAN NICOLAS	IS	1	USP
		SAN RAFAEL DE ARRIBA	IS	1	USP
		SAN DOMINGO	SSA	1	CSRD
		SAN LORENZO	SSA	1	CSRD
		SAN MARCOS	SSA	2	CSRD
VIII SALTILLO	SALTILLO	SAN RAFAEL DE ARRIBA	SSA	1	CSRD
		TACUBAYA	IS	1	USP
		ARTESA	SSA	2	CSRD
		EL TORNILLO	SSA	1	USP
		HUACHICUIL	SSA	1	USP
		LOS LIJOS	SSA	1	USP
		S A LAS ALAMBRAS	SSA	2	CSRD
		GENERAL ZEPEDA	SSA	3	CSRD
		GRAL CEPEDA	SSA	1	CSRD
		PANAJA	SSA	6	CSRD
RANOS ARIEPE	RANOS ARIEPE	SANARILLOS	SSA	1	CSRD
		SN JOSE PATACALLAN	SSA	0	USP
		FRANQUITO	SSA	2	CSRD
		HIPOLITO	SSA	1	USP
		PAREDON	SSA	1	CSRD
RANOS ARIEPE	SSA	3	CSRD		

5.1. DE POBLACION ABIERTA

1er NIVEL DE ATENCION

JURISDICCION	MUNICIPIO	LUG. SEDE	CLAS.	NOS.	CONS.	TIPO
VIII SALTILLO	SALTILLO	DERRAMADERO	SSA	1		CBRD
		FARFEL	SSA	0		USG
		CEQUE FARLAS	SSA	1		CBRD
		LA VENTURA	SSA	1		USG
		SALTILLO	SSA	1		CBRD
		SALTILLO	SSA	5		CBRD
		EN J. D. LA VAGUERIA	SSA	1		CBRD
		EN JUAN DEL RETIRO	SSA	1		CBRD

5.1. DE POBLACION ABIERTA

2o. NIVEL DE ATENCION

JURISDICCION	MUNICIPIO	LUG. SEDE	CLAS.	NOS.	CONS.	TIPO
I PIEDRAS NEGRAS	PIEDRAS NEGRAS	PIEDRAS NEGRAS	SSA	22		H.C. 30 CASAS
II ACUÑA	C ACUÑA	C ACUÑA	SSA	7		H.C. 30 CASAS
III SARIKAS	S JUVN SARIKAS	NOA ECHITA	SSA	5		H.C. 30 CASAS
IV MONCLOVA	MONCLOVA	MONCLOVA	SSA	9		H.C. 30 CASAS
VI TORREON	TORREON	TORREON	SSA	17		H.C. 60 CASAS
VII PCD I MADERO	PCD I MADERO	PCD I MADERO	SSA	13		H.C. 30 CASAS
	EN P. DE LOS P.	LAS C. EDWARDS	SSA	5		H.C. 33 CASAS
VIII SALTILLO	FARFEL	FARFEL	PSIQ	5		68 CASAS
	SALTILLO	SALTILLO	PSIQ	5		25 CASAS
	SALTILLO	SALTILLO	UNIV	10		95 CASAS
	SALTILLO	SALTILLO	DIF	28		H.C. 50 CASAS
	SALTILLO	SALTILLO	SEA	17		H.C. 500 CASAS
	SALTILLO	C. ROJ		4		H.C. 7 CASAS

manuel loon ocedeo

5.2. DE POBLACION DERECHOHABIENTE

1er NIVEL DE ATENCION

JURISDICCION	MUNICIPIO	LOC. SEDE	INST.	CPVAS	TIPO
FCO I MADRID		EJ EL CANTARRO	IMSS	2	UNFM
		EJ EL DUYOTE	IMSS	4	UNFM
		FCO I MADRID	ISSSTE	0	UNFB
		VIEGA	IMSS	3	UNFM
MATANCOS		BARROTERAN	IMSS	6	UNFM
		LAS ESPERANZAS	IMSS	4	UNF
		MUSQUIE	IMSS	6	UNF
NEIHCOS MUSQUIE		MUSQUIE	ISSSTE	0	UNFC
		PALAU	ISSSTE	0	UNFB
		RANCHERAS	IMSS	2	UNF
MONCLOVA		CASEROS	IMSS	5	UNF
		CUATECIEMEGAS	IMSS	1	UNF
		CUATECIEMEGAS	ISSSTE	0	UNFA
		LA ESMERALDA	ISSSTE	0	UNFA
		MADADERAS	IMSS	4	UNF
		OCUMPO	ISSSTE	4	UNFM
PIEDRAS NEGRAS		SN BUENAVENTURA	IMSS	16	UNF
		VILLA FRONTERA	IMSS	12	UNF
		ALLEPDE	IMSS	6	UNF
		ALLEPDE	ISSSTE	0	UNFA
		CO NICRA	ISSSTE	0	UNFC
		CO CARLOS	ISSSTE	0	UNFA
		MOCELLOS	IMSS	2	UNF
		MOCELLOS	ISSSTE	4	UNFA
		MOCELLOS	IMSS	1	UNF
		VILLA UNION	IMSS	19	UNFM
SALTILLO		VILLA UNION	ISSSTE	0	UNFA
		ZARAGOZA	IMSS	2	UNF
		ZARAGOZA	ISSSTE	0	UNFA
		ARTEAGA	IMSS	1	UNF
		CONCEP DEL ORO IAC	ISSSTE	0	UNFB
		EST HIPOLITO	IMSS	1	UNF
		CHAL CEPEDA	IMSS	2	UNF
		CHAL CEPEDA	ISSSTE	0	UNFB
		PARRAS	ISSSTE	0	UNFB
		PARRAS, ARIEPE	IMSS	5	UNF
SN JUAN SAGINAS		SALTILLO	ISSSTE	36	UNFC
		SALTILLO	ISSSTE	0	UNFA
		VIEGA	ISSSTE	0	UNFA
		AGUAJITA	IMSS	4	UNF
SN PEDRO DE LAS C		SAGINAS	IMSS	7	UNF
		SAGINAS	ISSSTE	0	UNFB
		SN JOSE DE AURA	IMSS	1	UNF
TORREON		EJ LA CONCORDIA	IMSS	3	UNFM
		EJ LA FLOR DE JDO.	IMSS	2	UNFM
		EST CANAJO	ISSSTE	0	UNFA

manuel leon acvebo

ESTADO DE COAHUILA DE ZARAGOZA
ESTRUCTURA DE CONTABILIDAD



5.2. DE POBLACION DERECHOAHIENTE

1er NIVEL DE ATENCION

JURISDICCION	MUNICIPIO	LOC. SEDE	INST.	CAMAS	TIPO
	PATANGOS		ISSSTE	0	UNFD
	EN JUAN DE LOS RIOS		ISSSTE	0	CRIA
	TORREON		IMSS	4	UNFI
	TORREON		IMSS	23	UNFA

5.2. DE POBLACION DERECHOAHIENTE

2o. NIVEL DE ATENCION

JURISDICCION	MUNICIPIO	LOC. SEDE	INST.	CAMAS	TIPO
	CUACAJA	CUACAJA	IMSS	20	HGZM
	FOY I MADENO	FOY I MADENO	IMSS	129	HGZM
	R. HUIZQUE	PALAU	IPMS	43	HGZM
	PATANGOS	GUAYMAS	IMSS	2	UNFI
	MONCLOVA	MONCLOVA	ISSSTE	13	CH
	MONCLOVA	MONCLOVA	IMSS	227	HGZM
	PARRAS DE LA FUENTE	PARRAS DE LA FUENTE	IMSS	25	HGZM
	PIEDRAS NEGRAS	PIEDRAS NEGRAS	ISSSTE	0	CH
	PIEDRAS NEGRAS	PIEDRAS NEGRAS	IMSS	99	HGZM
	SALTILLO	SALTILLO	IMSS	102	HGZM
	SALTILLO	SALTILLO	ISSSTE	261	HGZM
	SALTILLO	SALTILLO	IPMS	170	HGZM
	SN JUAN SAMPAL	BUENA VISTA	ISSSTE	0	CH
	SN JUAN SAMPAL	BUENA VISTA	IMSS	76	HGZM
	SN PEDRO DE LAS C.	SN PEDRO DE LAS C.	IMSS	33	REN
	LAGUNA DEL REY	LAGUNA DEL REY	IMSS	10	UNFI
	TORREON	TORREON	IMSS	225	HGZM/15
	TORREON	TORREON	IMSS	194	NER/15
	TORREON	TORREON	ISSSTE	95	NO
	TORREON	TORREON	IMSS	85	HGZM/15

manuel leon caceres

ESTADO DE COAHUILA
SECRETARIA DE SALUD



5.3. DE MEDICINA PRIVADA

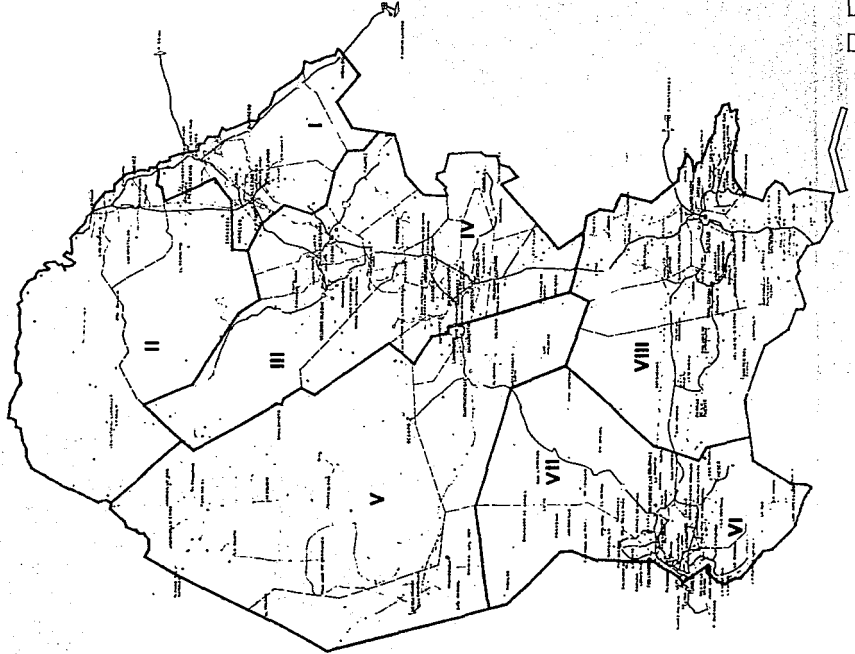
JURISDICCION	MUNICIPIO	LOCOS	ESTABLECIMIENTOS	COMAS
ACUNA			CENTRO QUIRURGICO EJESA	10
			CLINICA DEL VILLAR	4
			HOSPITAL MORENO	4
			HOSPITAL MARQUEZ	14
			SAN PATRICIO	1
			CENTRO MEDICO QUIRURGICO	1
			CLINICA HOSPITAL SAN MARTIN	10
			HOSPITAL DE ESPECIALIDADES	10
			MEDICOS ASOCIADOS	2
			SAN FRANCISCO	11
MORELOVA			SAN JUAN	2
			CONTRERAS	2
			CENTRO MEDICO QUIRURGICO	32
			CLINICA MATERIDAD STA MARIA	12
			CLINICA HOSPITAL 7 CRUZ	100
			MATERIDAD GUERRA	100
			CENTRO ROSA LA CONCEPCION	22
			GRANJA PSIQUIATRICA	68
			HOSPITAL DEL NIÑO DIF	36
			HOSPITAL GUADALUPE	22
PIEDRAS NEGRAS			CLINICA ESPECIALIDADES	29
			CLINICA MEXICO	43
			CLINICA SAN JOSE	1
			HOSPITAL CIVIL	21
			MATERIDAD LUPIA	1
			CLINICA DE LA MUJER	1
			CLINICA SAN LUCAS	14
			CENTRO MEDICO PSIQUIATRICO	25
			CLINICA CUBA DE LEONES	48
			CLINICA TORREON	20
SABINAS			HOSPITAL UNIVERSITARIO INFANTIL	108
			HOSPITAL UNIVERSITARIO TORREON	97
			SANATORIO ESPAÑOL	144
SALTILLO				
TORREON				



6- PLANOS ESTATALES

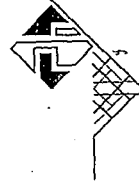
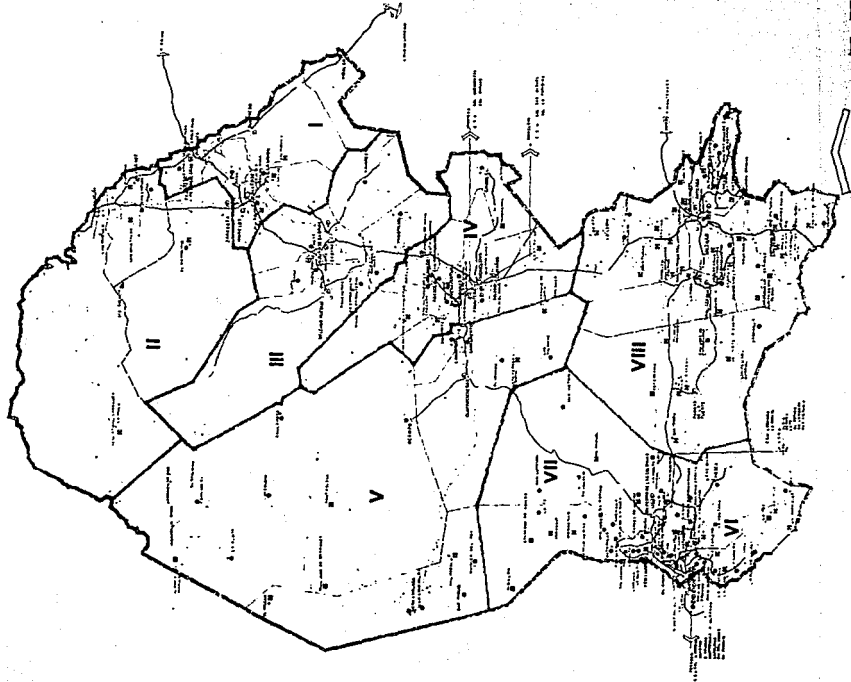
ESTADO DE COAHUILA

- GOBIERNO DEL ESTADO
- SECRETARÍA DE SALUD
- SECRETARÍA DE ECONOMÍA
- SECRETARÍA DE EDUCACIÓN PÚBLICA
- SECRETARÍA DE AGRICULTURA, GANADERÍA Y PESQUERA
- SECRETARÍA DE ENERGÍA
- SECRETARÍA DE TRANSPORTES Y MEDIOS DE COMUNICACIÓN
- SECRETARÍA DE TURISMO
- SECRETARÍA DE TRABAJO Y PREVISIÓN SOCIAL
- SECRETARÍA DE CULTURA
- SECRETARÍA DE DESARROLLO URBANO Y INFRAESTRUCTURA
- SECRETARÍA DE FOMENTO ECONÓMICO
- SECRETARÍA DE INDUSTRIA Y COMERCIO
- SECRETARÍA DE JUSTICIA
- SECRETARÍA DE PLANEACIÓN
- SECRETARÍA DE POLÍTICA SOCIAL
- SECRETARÍA DE PROTECCIÓN CIVIL
- SECRETARÍA DE PROMOCIÓN SOCIAL
- SECRETARÍA DE RECURSOS HUMANOS
- SECRETARÍA DE SERVICIOS SOCIALES
- SECRETARÍA DE VIVIENDA Y OBRAS PÚBLICAS
- SECRETARÍA DE ECONOMÍA
- SECRETARÍA DE AGRICULTURA, GANADERÍA Y PESQUERA
- SECRETARÍA DE ENERGÍA
- SECRETARÍA DE TRANSPORTES Y MEDIOS DE COMUNICACIÓN
- SECRETARÍA DE TURISMO
- SECRETARÍA DE TRABAJO Y PREVISIÓN SOCIAL
- SECRETARÍA DE CULTURA
- SECRETARÍA DE DESARROLLO URBANO Y INFRAESTRUCTURA
- SECRETARÍA DE FOMENTO ECONÓMICO
- SECRETARÍA DE INDUSTRIA Y COMERCIO
- SECRETARÍA DE JUSTICIA
- SECRETARÍA DE PLANEACIÓN
- SECRETARÍA DE POLÍTICA SOCIAL
- SECRETARÍA DE PROTECCIÓN CIVIL
- SECRETARÍA DE PROMOCIÓN SOCIAL
- SECRETARÍA DE RECURSOS HUMANOS
- SECRETARÍA DE SERVICIOS SOCIALES
- SECRETARÍA DE VIVIENDA Y OBRAS PÚBLICAS



masa/ria, diseño arquitectónico B.E.P.A.-UNAM
 pionero hospitalario
ESTADO DE COAHUILA
 PLAN MAESTRO PARA AMPLIACIÓN Y RECONSTRUCCIÓN
 HOSPITAL GENERAL DE COAHUILA

- LEYENDA
- 1. UNIDADES EXISTENTES
 - 2. UNIDADES EXISTENTES EN CONSTRUCCION
 - 3. UNIDADES EXISTENTES EN PROYECTO
 - 4. UNIDADES EXISTENTES EN PROYECTO
 - 5. UNIDADES EXISTENTES EN PROYECTO
 - 6. UNIDADES EXISTENTES EN PROYECTO
 - 7. UNIDADES EXISTENTES EN PROYECTO
 - 8. UNIDADES EXISTENTES EN PROYECTO



mesatific, diseño arquitectónico D.E.P.A.-U.N.A.M.

planeacion hospitalaria
ESTADO DE COAHUILA
PLAN MAESTRO PARA AMPLIACION Y REMODELACION
HOSPITAL NUEVA ROSITA COAH.

manuel león ocedero

2.- ANALISIS Y CONCLUSIONES. G E N E R A L E S .



maquila, distribuidor de PAU-USA

DIRECCION HOSPITALARIA
ESTADO DE COMAYAGUA
PLANTA MAQUINARIA PARA APLICACION Y REDELECCION
HOSPITAL NUEVA ESPERANZA COMAYAGUA

manuel leon accevedo

7.1. EVALUACION DE LA UBICACION, TIPO Y TAMAÑO DE LAS UNIDADES DE ATENCION MEDICA PARA POBLACION ABIERTA DE PRIMER Y SEGUNDO NIVEL.

PARA LA DETERMINACION DE AREAS DE INFLUENCIA DE LAS UNIDADES EXISTENTES Y NUEVAS, SE TOMARAN COMO BASE LAS ISOCRONAS DE TRASLADO PARA UNIDADES DE PRIMER Y SEGUNDO NIVEL ESTABLECIDAS EN EL MODELO DE ATENCION A LA SALUD PARA POBLACION ABIERTA.

EN LA DELIMITACION DE LAS AREAS DE INFLUENCIA Y COBERTURA POR CADA UNIDAD, SE DEBERA TOMAR EN CUENTA LAS LOCALIDADES QUE POR EXCEPCION CORRESPONDAN, DADA SU DIVISION POLITICA, A OTRO ESTADO O JURISDICCION, PERO QUE OPERATIVAMENTE QUEDEN VINCULADAS A LA UNIDAD. ESTA CONSIDERACION DEBERA SER OBJETO DE ESTUDIOS Y ACUERDOS ENTRE LAS ENTIDADES FEDERATIVAS INVOLUCRADAS.

SE ESTABLECERAN NECESIDADES DE AMPLIACION DE LAS UNIDADES EXISTENTES, CONSIDERANDO COMO FACTORES DETERMINANTES LA POBLACION DEL AREA DE INFLUENCIA, LA DEMANDA REAL DE LOS SERVICIOS Y LOS NIVELES DE PRODUCTIVIDAD ACTUALES.

SE IDENTIFICARAN LAS LOCALIDADES CON ACCESO A LOS SERVICIOS DE SALUD EN COMPARACION CON LA MORTALIDAD DE LAS LOCALIDADES DE LA ENTIDAD FEDERATIVA, LO QUE PERMITIRA IDENTIFICAR AQUELLAS LOCALIDADES SIN ACCESO A LOS SERVICIOS DE SALUD Y QUE SON SUCEPTIBLES DE SER DOTADAS DE NUEVA INFRAESTRUCTURA.

PARA EL CASO ANTERIOR, SE ELIGIRA COMO LOCALIDAD SEDE, AQUELLA QUE CONSTITUYA EL PRINCIPAL POLO DE ATRACCION DE LA POBLACION EN EL AREA IDENTIFICADA COMO SIN ACCESO A LOS SERVICIOS, DEFINIENDOSE EL TIPO DE UNIDAD QUE SE VA A CONSTRUIR TOMANDO EN CUENTA EL TAMAÑO DE LA LOCALIDAD. LA POBLACION ABIERTA QUE CUBRIRA Y FUNDAMENTALMENTE, LOS RANGOS DEFINIDOS EN EL MODELO DE ATENCION A LA SALUD DE LA POBLACION ABIERTA.

SE ANALIZARA LA CONFIGURACION ARQUITECTONICA DE LAS UNIDADES DE SALUD EXISTENTES, TOMANDO EN CONSIDERACION SU SITUACION FISICA CON EL OBJETO DE DETERMINAR NECESIDADES DE REPOSICION O SUSTITUCION DE AQUELLAS UNIDADES QUE NO REUNAN LOS REQUISITOS MINIMOS DE SEGURIDAD Y FUNCIONALIDAD.

SE CONSIDERARA COMO DUPLICIDAD, CUANDO EXISTA TRASLAPE DE LAS AREAS DE INFLUENCIA ENTRE UNIDADES CERCANAS, EN CUYO CASO SE DEBERAN SEÑALAR LOS CRITERIOS QUE JUSTIFIQUEN LA PERMANENCIA DE LA UNIDAD SELECCIONADA, ASI COMO EL USO QUE SE LE DARA A LA UNIDAD CANCELADA.

CUANDO DOS UNIDADES SE IDENTIFIQUEN EN SITUACION DE DUPLICIDAD, Y LA POBLACION DE RESPONSABILIDAD DE AMBAS UNIDADES SEA MAYOR A LA CAPACIDAD DE ATENCION DE LA UNIDAD SELECCIONADA, SE PODRA CONSIDERAR LA PERMANENCIA DE LA OTRA UNIDAD SIEMPRE Y CUANDO SE IDENTIFIQUEN AREAS DE RESPONSABILIDAD INDEPENDIENTES.

EN LAS ENTIDADES FEDERATIVAS DONDE EXISTAN UNIDADES MOVILES, ESTAS SE UTILIZARAN PARA DOTAR DE SERVICIOS DE SALUD A LOCALIDADES QUE NO CUENTEN CON ELLAS Y TENGAN DIFICIL ACCESIBILIDAD GEOGRAFICA.

POR LO QUE RESPECTA A LAS UNIDADES DE SEGUNDO NIVEL, LAS AREAS DE INFLUENCIA ESTARAN CONSTITUIDAS POR LA SUMA DE LAS AREAS DE INFLUENCIA DE LAS UNIDADES DE PRIMER NIVEL EN OPERACION Y LAS QUE SE PROYECTA CONSTRUIR, MANTENIENDO CON ELLAS MECANISMOS DE REFERENCIA Y CONTRAREFERENCIA. ASIMISMO, DEBERAN SER CONSIDERADAS AQUELLAS UNIDADES DE PRIMER NIVEL UBICADAS EN OTRA JURISDICCION SANTITARIA O ENTIDAD FEDERATIVA VECINA, QUE SE VINCULEN, POR SU ACCESIBILIDAD GEOGRAFICA, ATRACCION SOCIAL Y ECONOMICA CON LA UNIDAD HOSPITALARIA, SIEMPRE QUE SU CAPACIDAD OPERATIVA LO PERMITA. ESTA CONSIDERACION DEBERA SER OBJETO DE ESTUDIOS Y ACUERDOS ENTRE LAS ENTIDADES FEDERATIVAS INVOLUCRADAS.

EL ESTABLECIMIENTO DE LAS AREAS DE INFLUENCIA DE LAS UNIDADES HOSPITALARIAS EXISTENTES, PERMITIRA IDENTIFICAR LAS AREAS SIN ACCESO A LOS SERVICIOS DE SEGUNDO NIVEL DE ATENCION, PARA REALIZAR ESTUDIOS DE FACTIBILIDAD DE CONSTRUCCION DE NUEVAS UNIDADES, CONSIDERANDO LOS CRITERIOS DE COBERTURA Y ACCESIBILIDAD, MENCIONADOS EN EL MODELO DE ATENCION A LA SALUD PARA LA POBLACION ABIERTA.

LA ISOCRONA DE TRASLADO DE UNIDADES DE PRIMER NIVEL A UNIDADES DE SEGUNDO NIVEL SERA DE DOS HORAS.

EVALUACION DE UNIDADES DE PRIMER NIVEL DE ATENCION

EDO DE COAHUILA

JURISDICCION - I PIEDRAS NEGRAS - I

MUNICIPIO	LOCALIDAD SEDE	INST	No TIPO LOCALIDAD COMS	AREA TNP DE INFLUENCIA	1990		TASA C ANUAL	POBLACI. PRIV. ASI.	1991		NIVEL DE DECISION	1992		NIVEL DE DECISION	AREA IMPL.		HOSPITAL	TIPO				
					P O S I A C 1980	P O S I A C 1990			POBLACI. MED.	POBLACI. MED.		NIVEL D	NIVEL DE		D	F			PO			
GUERRERO	SANTA MONICA	15	1	UMR	0	435																
				EJIDO GUADALUPE	0	215																
				HACIENDA GUADALO	0	77																
				UMR	0	727	5.00%	39	489	884	47	837	0.33	TRANSACCION	1074	57	1017	0.41	TRANSACCION	P NEG	40	
GUERRERO	V. DE GUERRERO	SSA	1	CSRD	958	425																
				CONG STO DOMINGO	30	0	375															
				CONG EL SAUCITO	15	0	218															
				CONG LOS RODRIGU	35	0	311															
				EJIDO SM JOSE	35	0	45															
				EJIDO SM VICENTE	30	0	95															
				CSRD	958	1472	4.39%	78	1394	1748	93	1655	0.33	TRANSACCION	2076	110	1986	0.39	TRANSACCION	P NEG	30	
HIDALGO	VIA A HIDALGO	SSA	1	CSRD	604	1230																
				CSRD	604	1230	5.00%	65	1165	1495	79	1416	0.28	TRANSACCION	1817	96	1721	0.24	TRANSACCION	P NEG	90	
MORELOS	MORELOS	SSA	3	CSRC	0	2213																
				EJ LOS LANOS	0	815																
				CSRC	0	3023	5.00%	360	2868	3681	195	3485	1.16	TRANSACCION	4474	237	4237	1.41	CONSERVAR	ALLEN	10	
PIEDRAS NEGRAS	EJ PIEDRAS NEG	SSA	1	UAS	275	275																
				UAS	275	275	0.00%	15	260	275	15	260	0.10	SUPLENTE	275	15	260	0.10	SUPLENTE	P NEG	15	

* CONSULTAR APEROICE ANEXO



EVALUACION DE UNIDADES DE PRIMER NIVEL DE ATENCION

EDO DE COAHUILA		JURISDICCION I PIEDRAS NEGRAS																			
MUNICIPIO	LOCALIDAD SEDE	INST COMS	No TIPO LOCALIDAD DE INFLUENCIA	1990		1994				1998				AREA D	INFL P	HOSPITAL	TIEN PO				
				POP 1980	POP 1990	TASA C ANUAL	POBLACI. PRIV. ARI.	POBLA MED. CION PRIV.	POBLACI. ARI. COBERTU	NIVEL D DECISION	POBLA MED. CION PRIV.	POBLACI. ARI. COBERTU	NIVEL D DECISION								
PIEDRAS NEGRAS-VILLA DE FUENT		ESA 2	CSRC		4049 6000																
				COL ALTAMIRA	5 0 450																
				COL SN JOAQUIN	5 0 1253																
				CSRC	4049 7713	5.00%	409	7304	9375	497	8878	2.96	CONSERVAR	11396	604	10792	3.60	CONSERVAR	FUERA	P NEG	15
VILLA UNION	SANTA ANA	IS 1	UNR		0 288																
					0 120																
				UNR	0 408	5.00%	22	386	496	26	470	0.19	TRAM UNAS	603	32	571	0.23	TRAM UNAS	FUERA		0
VILLA UNION		ESA 2	CSRD		3338 3238																
				ASUFROSA	30 0 251																
				CHARCOS	40 0 450																
				ARROYO	60 0 42																
				LAS BLANCAS	35 0 68																
				EL PORVENIR	45 0 330																
				CSRD	3338 4489	3.01%	238	4251	5054	268	4786	0.96	CONSERVAR	5690	302	5388	1.08	CONSERVAR	FUERA	P NEG	110
SARAGOZA	LA AGRICOLA	IS 1	UNR		0 432																
					0 111																
				UNR	0 543	5.00%	29	514	660	35	625	0.25	TRAM UNAS	802	43	760	0.30	TRAM UNAS	FUERA	ALLEN	40
SARAGOZA		IS 1	UNR		0 24																
					0 24	5.00%	1	23	29	2	28	0.01	SUPRIMIR	35	2	34	0.01	SUPRIMIR	FUERA	P NEG	40

* CONSULTAR APENDICE ANEXO

manuel leon acvedo

ESTADO DE COAHUILA



EVALUACION DE UNIDADES DE PRIMER NIVEL DE ATENCION

EDO DE GUANAJUATO

JURISDICCION II ACUÑA

MUNICIPIO	LOCALIDAD	INST	# DE UNIDADES	LOCALIDAD	AREA	TIP	1990		1994				1998				AREA	INFIL	HOSPITAL	TIEMPO			
							P. O. B. I. A. C.	TASA C	POBLACI. ANUAL	POBLACI. MED. PRIV.	POBLACI. MED. PUB.	NIVEL DE ATENCION	POBLACI. MED. PRIV.	POBLACI. MED. PUB.	NIVEL DE ATENCION	POBLACI. MED. PRIV.					POBLACI. MED. PUB.	NIVEL DE ATENCION	
ACUÑA	V. CARAMBA	IS	1	UNR			0	32															
				UNR			0	32	5.00%	2	30	39	2	37	0.01	SUPLENIR	47	3	45	0.02	SUPLENIR	ACUÑA	15
SINERGI	CRISTALES	SSA	1	CSRD			1984	678															
				UNR			0	0	350														
				OREGANO			0	0	414														
				LA MUKALLA			0	0	326														
				CSRD			1984	1768	0.00%	94	1674	1768	94	1675	0.33	TRANS. UAS	1769	94	1675	0.33	TRANS. UAS	ACUÑA	40
SINERGI	LA PURISIMA	IS	1	UNR			0	479															
				MADERO DEL RIO			0	0	141														
				SANTA MARIA			0	0	19														
				DOLORES			0	0	113														
				UNR			0	752	5.00%	40	712	914	48	866	0.35	TRANS. UAS	1311	59	1052	0.42	TRANS. UAS	ACUÑA	40
SINERGI	PALMIRA	SSA	1	UAS			0	649															
				UAS			0	649	5.00%	24	615	789	42	747	0.30	CONSERVAR	959	51	908	0.35	CONSERVAR	ACUÑA	100
SINERGI	SN CARLOS	SSA	1	CSRC			0	2728															
				CALLES			15	0	170														
				VENADITO			15	0	130														
				MURALLA			30	0	300														
				CSRC			0	3318	5.00%	176	3142	4033	214	3819	1.27	CONSERVAR	4902	260	4642	1.55	CONSERVAR	ACUÑA	30

• CONSULTAR APENDICE ANEXO

manuel leon oceded 0

ESTADO DE GUANAJUATO
SECRETARIA DE SALUD
ESTADO DE GUANAJUATO



EVALUACION DE UNIDADES DE PRIMER NIVEL DE ATENCION

EDO DE COAHUILA		JURISDICCION - II ACURA																			
MUNICIPIO	LOCALIDAD SEDE	INST CONS	No TIPO DE INFLUENCIA	1990			1994			1998			AREA INFL		HOSPITAL TIEN PO						
				TMP	F O B L A C	TASA C	MEG. POBLACI.	POBLA MED. POBLACI.	NIVEL D	NIVEL DE	POBLA MED. POBLACI.	NIVEL D	NIVEL DE	D		F					
VITERZI	VILLA JIMENEZ	SSA 1		0	165																
			DOLORES	5	0	250															
			LA GALLINA	10	0	50															
			EJIDO DOLORES	10	0	820															
			EJ PADERO DEL NI	6	0	750															
			TEPETAC	10	0	70															
				0	2114	5.00%	112	2002	2570	136	2433	0.97	CONSERVAR	3123	166	2958	1.18	CONSERVAR	PREVENIR	REEST	0
SARAGUA	STA EULALIA	SSA 1 UAS		0	120																
			UAS	0	120	5.00%	6	114	146	8	138	0.06	SUPRIMIR	177	9	168	0.07	SUPRIMIR	SUPLENIR	ACURA	45

• CONSULTAR APENDICE ANEXO

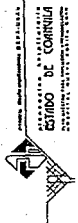
EVALUACION DE UNIDADES DE PRIMER NIVEL DE ATENCION

ZOO DE COAHUILA

JURISDICCION • ZIL SABINAS

MUNICIPIO	LOCALIDAD SEDE	INST	NO TIPO LOCALIDAD AREA COMS DE INFLUENCIA	1990			1991				1998				AREA INFL D F	HOSPITAL	TIPO PO						
				P O B I A C 1980	P O B I A C 1990	TASA C MED. ANUAL	POBLACI. PRIV.	POBLACI. ASI.	POBLA MED. CION PRIV.	POBLACI. ASI.	COBERTU DECISION	POBLA MED. CION PRIV.	POBLACI. ASI.	COBERTU DECISION									
SABINAS	• AGUIITA	SSA	1 CSAC		0	4000																	
			CSAC		0	4000	5.00%	212	3788	4852	258	4604	1.53	CONSERVAR	5910	313	5597	1.87	CONSERVAR	FUERA	NVA	R	15
SABINAS	• CLOETE	SSA	1 CSRD		739	1000																	
			CSRD		739	1000	3.07%	53	947	1129	60	1049	0.21	TRAN. UAS	1274	68	1206	0.24	TRAN. UAS	DENTRO	NVA	R	7
EN J DE SABINA	EN J DE SABINA	SSA	1 CSRD		1292	1236																	
			CSRD		1292	1236	0.00%	66	1170	1236	66	1171	0.23	TRAN. UAS	1236	66	1171	0.23	TRAN. UAS	DENTRO	NVA	R	15
EN J DE SABINA	STA MARIA	SSA	1 CSRD		987	692																	
			CSRD		987	692	0.00%	37	655	692	37	655	0.13	TRAN. UAS	692	37	656	0.13	TRAN. UAS	FUERA	NVA	R	30

• CONSULTAR APENDICE ANEXO

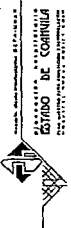


Manuel León Osceola

EVALUACION DE UNIDADES DE PRIMER NIVEL DE ATENCION

ESTADO DE COAHUILA		JURISDICCION IV MONCLOVA																						
MUNICIPIO	LOCALIDAD SEDE	INST	No CONE	TIPO LOCALIDAD DE INFLUENCIA	AREA TNP	1990		1994				1998				AREA INFL D Y	HOSPITAL	TIEN PO						
						P O B L A C I O N ANUAL	TASA C	POBLACI. MED. PRIV. ABI.	POBLACI. MED. PRIV. ABI.	NIVEL D COBERTU	NIVEL DE DECISION	POBLA MED. CION PRIV.	POBLACI. MED. PRIV. ABI.	NIVEL D COBERTU	NIVEL DE DECISION									
ARAGOLO	ARAGOLO	SSA	1	CSRD		720	645																	
				CSRD		720	645	0.00%	34	611	645	34	611	0.12	TRAN UNAS	645	34	611	0.12	TRAN UNAS	DENTRO	MONCL	38	
ARAGOLO	LOS RODRIGUEZ	SSA	1	CSRD		97	598																	
				CSRD		97	598	5.00%	32	566	727	39	688	0.14	TRAN UNAS	884	47	837	0.17	TRAN UNAS	DENTRO	MONCL	30	
CANDELA	CANDELA	SSA	1	CSRD		1768	706																	
				CSRD		1768	706	0.00%	37	669	706	37	669	0.13	TRAN UNAS	706	37	669	0.13	TRAN UNAS	FUERA	MONCL	70	
CANDELA	RUIZACAL	IS	1	UMR																				
				UMR	SALITRILLOS	0	0	0	210															
				UMR		0	287	5.00%	15	272	349	18	330	0.13	SUPERM	424	22	402	0.16	SUPERM	FUERA	MONCL	110	
CASTAÑOS	BAJAH	IS	1	UMR																				
				UMR	LA BOLITA	0	0	280																
				UMR	ACAMBARD	0	0	98																
				UMR	LA JOYA	0	0	181																
				UMR	FRESA RODRIGUEZ	0	0	217																
				UMR		0	877	5.00%	46	831	1066	56	1010	0.40	TRAN UNAS	1296	69	1227	0.49	TRAN UNAS	FUERA	MONCL	80	

manual locu accvedo

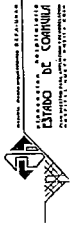


EVALUACION DE UNIDADES DE PRIMER NIVEL DE ATENCION

EDO DE OAXACA				JURISDICCION IV MEXIQUENA																	
MUNICIPIO	LOCALIDAD SEDE	INST CONS	No TIPO DE INFLUENCIA	1990		1994				1998				1998							
				1980	1990	TASA C ANUAL	POBLACI. MED. PRIV.	POBLACI. MED. ABL.	POBLA MED. CIOM PRIV.	POBLACI. MED. ABL.	NIVEL D COBERTU	DECISION	POBLA MED. CIOM PRIV.	POBLACI. MED. ABL.	NIVEL D COBERTU	DECISION	AREA D	INFL F	HOSPITAL TIEM	TIEM PO	
CASTAÑOS	CASTAÑOS	BSA	I	CSRC		0	6157														
		PROVIDENCIA	5	0	131																
		EL GRANJERO	8	0	80																
		EL TAGO	16	0	141																
		GLORIA	16	0	195																
		SM LORENZO	19	0	100																
		ACATITA DE BAJAN	18	0	58																
		SM FRANCISCO	9	0	90																
EL SOCORRO	10	0	53																		
				OTROS & LOCALIDA	0	0	480														
		CSRC		0	7485	5.00%	397	7088	9998	482	8616	2.87	CONSERVAR	11059	586	10473	3.49	CONSERVAR	CENTRO	NOINCL	8
MADADERES	MADADERES	BSA	I	CSRD		2715	1713														
		CSRD		2715	1713	0.00%	91	1622	1713	91	1622	0.32	TRANS	1714	91	1623	0.32	TRANS	CENTRO	NOINCL	25
SM BUENAVENTUR	SM A DE NIGUEA	IS	I	UVR		0	166														
		UVR		0	166	5.00%	9	157	202	11	191	0.08	SUPRINE	245	13	232	0.09	SUPRINE	FUERA	SIEMPRE	30
SM BUENAVENTUR	SM BUENAVENTUR	BSA	I	CSRC		5094	6228														
		STA CERNUDIS	8	0	802																
		SM FRANCISCO	12	0	367																
		CSRC		5094	7397	3.80%	392	7005	8587	455	8132	2.71	CONSERVAR	9969	528	9441	3.15	CONSERVAR	FUERA	NOINCL	18

* CONSULTAR APENDICE ANEXO

MONUELI ICON OCEVEDO



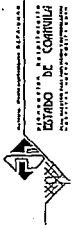
EVALUACION DE UNIDADES DE PRIMER NIVEL DE ATENCION

EDO DE COAHUILA

JURISDICCION IV NOROCCIDENTAL

MUNICIPIO	LOCALIDAD SEDE	INST COMS	NO TIPO LOCALIDAD DE INFLUENCIA	1990		1994				1998				AREA D	INFL F	HOSPITAL	TIEM PO					
				THP 1980	P O B L A C 1990	TASA C ANUAL	MED. PRIV. ASL.	POBLA MED. CION PRIV. ASL.	POBLACI. NIVEL D ASL. COBERTU	NIVEL DE DECISION	POBLA MED. CION PRIV. ASL. COBERTU	NIVEL DE DECISION										
SAN BUENAVENTUR	SOBREKETE	IS	1	UHR		0	228															
					SAN FRANCISCO	0	0	222														
					SARDINAS	0	0	101														
					COLPE VICTORIA	0	0	99														
					SAN ANTONIO DE L	0	0	317														
LNR					C	1057	5.004	56	1001	1285	68	1217	0.49	TRANQUAS	1562	83	1479	0.59	TRANQUAS	FUERTE	IMES	20

manuel isaa covedo



EVALUACION DE UNIDADES DE PRIMER NIVEL DE ATENCION

E.O. DE COAHUILA														JURISDICCION V.C. CIENEGAS																	
MUNICIPIO	LOCALIDAD SEDE	INST	No COPIA	TIPO LOCALIDAD DE INFLUENCIA	AREA	THP	P	O	B	I	A	C	TASA C	1990			1994			1998			AREA INF	HOSPITAL	TIEN						
														ANUAL	PRIV.	POBLACI. ASI.	POBLA MED. CION PRIV.	POBLACI. ASI.	NIVEL D COBERTU	NIVEL DE DECISION	POBLA MED. CION PRIV.	POBLACI. ASI.				NIVEL D COBERTU	NIVEL DE DECISION				
C CIENEGAS	EL VENADO	SSA	1	UAS									0	510																	
				UAS									0	510	5.00%	27	483	620	33	587	0.23	CONSERVAR	754	40	714	0.29	CONSERVAR	FUERA	MONCL	90	
C CIENEGAS	ESTANQUE DE MO	IS	1	UMR									0	279																	
				UMR									0	279	5.00%	15	264	339	18	321	0.13	SUPRIME	412	22	390	0.16	SUPRIME	FUERA	SAN B	20	
C CIENEGAS	PALOMAS	SSA	1	UAS									513	420																	
				EMILIANO ZAPATA	60	0	22																								
				ESTANQUE DE LEON	140	0	25																								
				LUCIO BLANCO	130	0	49																								
				UAS		513	516	0.06%	27	489	517	27	490	0.20	SUPRIME	518	27	491	0.20	SUPRIME	FUERA	MONCL	198								
C CIENEGAS	STA TERESA DE	IS	1	UMR									0	247																	
				TANQUE NUEVO	0	0	142																								
				UMR		0	389	5.00%	21	368	473	25	418	0.18	SUPRIME	575	30	544	0.22	TRAN UAS	FUERA	SAN B	90								
LAXADRID	LAXADRID	SSA	3	CERC									1284	1750																	
				E CARLOS D L NOR	5	0	110																								
				RANCHO EL PARQUE	15	0	98																								
				POZORCO DE HENCH	15	0	121																								
				CERC		1284	2079	4.94%	110	1969	2521	134	2387	0.80	TRAN UAS	3057	162	2895	0.96	TRAN CERC	CENTRO	MONCL	43								

• CONSULTAR APENDICE ANEXO

EVALUACION DE UNIDADES DE PRIMER NIVEL DE ATENCION

EDO DE COAHUILA		JURISDICCION V C CIENEGAS																						
MUNICIPIO	LOCALIDAD SECC	INST	NO TIPO CONS	LOCALIDAD AREA DE INFLUENCIA	1990				1994				1998				AREA INTL D F	HOSPITAL TIEN PO						
					P O B L A C	TASA C ANUAL	MED. PRIV. ABI.	POBLACI. PRIV. ABI.	POBLA RES. PRIV. ABI.	POBLACI. PRIV. ABI.	NIVEL D COBERTU	NIVEL DE DECISION	POBLA MED. PRIV. ABI.	POBLACI. PRIV. ABI.	NIVEL D COBERTU	NIVEL DE DECISION								
SCANPO	ACEBUCHES	SSA	1	UAS			0	202																
				EUTIMIAS			10	0	200															
				UAS			0	402	5.00%	21	381	489	26	463	0.19	SUPRINE	594	31	562	0.22	CONSERVAR	FUERA	MONCL	300
SCANPO	ALAMOS DEL RAY	IS	1	UHR			0	222																
				LA SELVA			0	0	25															
				UHR			0	247	5.00%	13	234	300	16	284	0.11	SUPRINE	365	19	346	0.14	SUPRINE	FUERA	SAN B	20
SCANPO	CIUDLA VISTA	SSA	1	UAS				425																
				UAS			0	425	5.00%	23	402	517	27	489	0.20	SUPRINE	628	33	595	0.24	CONSERVAR	FUERA	MONCL	400
SCANPO	EL SOCORRO	IS	1	UHA			0	69																
				CHARCOS DE FIGUE			0	0	137															
				UHA			0	206	5.00%	11	195	250	13	237	0.09	SUPRINE	304	16	288	0.12	SUPRINE	FUERA	SAN B	20
SCANPO	LA ROSITA	SSA	1	UAS			675	375																
				UAS			675	375	0.00%	20	355	375	20	355	0.14	SUPRINE	375	20	355	0.14	SUPRINE	FUERA	MONCL	440
SCANPO	OCANPO	SSA	1	CSRC			1643	2479																
				STA ELEVA 1			400	0	204															
				EL ALICANTE			460	0	204															
				JUAN D L CRUZ BOASO			0	97																
				STA FE DEL PINO			450	0	223															
				LA MOCA			460	0	81															
				LA SALADA			500	0	126															
				ALAMOS DEL VERGUE			400	0	134															
				MORTAS DEL CABAL			420	0	220															
				OTROS 7 LOCALIDA			0	0	90															
				CSRC			1643	2656	5.00%	204	3654	4689	249	4441	1.48	CONSERVAR	5700	302	5398	1.80	CONSERVAR	FUERA	MONCL	120

Manuel Leon Acevedo

INSTITUTO ESTADISTICO Y CENSAL
 ESTADOS UNIDOS MEXICANOS
 ESTADO DE COAHUILA

EVALUACION DE UNIDADES DE PRIMER NIVEL DE ATENCION

GO DE COAHUILA										JURISDICCION V C CIENEGAS														
MUNICIPIO	LOCALIDAD SEDE	INST	No COMS	TIPO LOCALIDAD DE INFLUENCIA	AREA	TNP	P O B L A C	1990			1994			1998			AREA INFL D	HOSPITAL Y	TIEM PO					
								TASA C ANUAL	MED. PRIV.	POBLACI. ABI.	POBLA MED. CION PRIV.	POBLACI. ABI.	NIVEL D COBERTU	NIVEL DE DECISION	POBLA MED. CION PRIV.	POBLACI. ABI.				NIVEL D COBERTU	NIVEL DE DECISION			
SIERRA MOJADA	EL VOLCAN	IS	1	UVR			0	63																
					SN ANTONIO	0	0	58																
					JESUC MARIA	0	0	67																
				UVR			0	188	5.00%	10	178	229	12	216	0.09	SUPRINE	278	15	263	0.11	SUPRINE	FUERA	SAN B	300
SIERRA MOJADA	LA ESHERALDA	SSA	1	CSRO			0	1282																
					CSRO	0	1282	5.00%	68	1214	1558	83	1476	0.10	TRAN UAS	1894	100	1794	0.36	TRAN UAS	FUERA	MONCL	300	
SIERRA MOJADA	QUINICA DEL RE	SSA	1	UAS			0	520																
					UAS	0	520	5.00%	28	492	632	33	599	0.24	CONSERVAR	768	41	728	0.29	CONSERVAR	FUERA	MONCL	328	
SIERRA MOJADA	SAN JOSE DE CA	IS	1	UVR			0	272																
					ALICANTE	0	0	218																
					ALCANFORADA	0	0	260																
					NIUEVOS HORIZONTE	0	0	67																
				UVR			0	840	5.00%	45	795	1021	54	967	0.39	TRAN UAS	1241	66	1175	0.47	TRAN UAS	FUERA	SAN B	300
SIERRA MOJADA	SIERRA MOJADA	SSA	1	CSRO			665	552																
					CSRO	665	552	0.00%	29	523	552	29	523	0.10	TRAN UAS	592	29	523	0.10	TRAN UAS	FUERA	MONCL	328	

* CONSULTAR APENDICE ANEXO

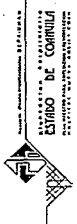


EVALUACION DE UNIDADES DE PRIMER NIVEL DE ATENCION

ESTADO DE COAHUILA		JURISDICCION - VI TORREON																								
MUNICIPIO	LOCALIDAD SEDE	INST	No TIPO CONS	LOCALIDAD DE INFLUENCIA	1990		1991		1992		1993		AREA D	INFL F	HOSPITAL	TIEM PO										
					TASA C ANUAL	MEZ. PRIV. ABI.	POBLACI. PRIV. ABI.	POBLA MED. PRIV. ABI.	POBLACI. PRIV. ABI.	NIVEL D COBERTU	NIVEL DE DECISION	POBLA MED. PRIV. ABI.					POBLACI. PRIV. ABI.	NIVEL D COBERTU	NIVEL DE DECISION							
MATAMOROS	* COND HIDALGO	SSA	1	CSRD	REDENCION AGRARI	5	2225	1821	0	192	0.00%	107	1906	2013	107	1907	0.38	TRAN US	2014	107	1907	0.38	TRAN US	FUERA	MATAN	20
MATAMOROS	* EL CAMBIO	SSA	1	CSRD	HARAVILLAS	0	5223	2470	0	512	0.00%	212	3779	3992	212	3780	0.74	CONSERVAR	3992	212	3781	0.76	CONSERVAR	DEMENTE	MATAN	30
MATAMOROS	* EL PILAR	SSA	1	CSRD	20 DE NOVIEMBRE	0	3073	801	0	616	0.00%	142	2539	2681	142	2539	0.51	CONSERVAR	2682	142	2540	0.51	CONSERVAR	DEMENTE	MATAN	40
MATAMOROS	* EL REFUGIO	IS	1	UMR	EL BARRIAL	0	0	939	0	448	0	1567	1484	1995	101	1804	0.72	TRAN US	2315	123	2192	0.86	TRAN US	FUERA	MATAN	50
MATAMOROS	* GPE VICTORIA	IS	1	UMR	STA MONICA	0	0	828	0	693	0	2299	2177	2794	148	2646	1.06	CONSERVAR	3397	180	3217	1.29	CONSERVAR	FUERA	MATAN	50

* CONSULTAR APENDICE ANEXO

MANUAL USUARIOS



EVALUACION DE UNIDADES DE PRIMER NIVEL DE ATENCION

EDO DE COMUELA		JURISDICCION VI TORREON																			
MUNICIPIO	LOCALIDAD SEDE	INST COMS	No TIPO LOCALIDAD DE INFLUENCIA	1990		1990				1994				1998							
				P	O	TASA C ANUAL	MED. PRIV.	POBLACI. ASI.	POBLA. MED. PRIV.	POBLACI. ASI.	NIVEL D COBERTA	NIVEL DE DECISION	POBLA. MED. PRIV.	POBLACI. ASI.	NIVEL D COBERTA	NIVEL DE DECISION	AREA D	INFL F	HOSPITAL	TIEN PO	
MATAMOROS	GRANADA	IS 1 UMR	ATALAYA	0	0	1122															
			SOLIS	0	0	653															
			MONTE ALEGRE	0	0	415															
				0	0	657															
UMR				0	2847	5.00%	191	2696	3461	183	3277	1.31	CONSERVAR	4206	223	3983	1.59	CONSERVAR	FUERA	NATAN	50
MATAMOROS	LA LUZ	ISA 1 CSRD				1897	1684														
			LA LIBERTAD	10	0	293															
			GUADALUPE VICTOR	10	0	75															
CSRD				1897	2052	0.79%	109	1943	2117	112	2005	0.40	TRAN UAS	2185	116	2069	0.41	TRAN UAS	ENTRE	NATAN	55
MATAMOROS	LA PURISIMA	IS 1 UMR				0	1734														
			MARAVILLAS	0	0	891															
			MORMIGUERO	0	0	1824															
			ESCUADERON 201	0	0	727															
UMR				0	5126	5.00%	272	4864	6243	321	5912	2.36	CONSERVAR	7588	402	7186	2.67	TRAN CSRD	FUERA	NATAN	50
MATAMOROS	SOLINA	ISA 1 CSRD	ATALAYA	15	0	902															
CSRD				0	1325	5.00%	70	1255	1631	85	1525	0.31	TRAN UAS	1956	104	1854	0.37	TRAN UAS	ENTRE	NATAN	40
MATAMOROS	STO NERO AGUAN	ISA 1 CSRD				5043	1243														
			SN JULIAN	10	0	115															
			MONTIEL	10	0	343															
			NUOVO MIELZEAAS	10	0	516															
			ISLANDIA	10	0	113															
			MIELERA	15	0	212															
CSRD				5043	2542	0.00%	135	2407	2542	135	2408	0.48	TRAN UAS	2543	135	2408	0.48	TRAN UAS	ENTRE	NATAN	30

* CONSULTAR APENDICE ANEXO

ESTADÍSTICAS DE SALUD
 INSTITUTO NACIONAL DE ESTADÍSTICAS
 ESTADO DE COMUELA
 Manuel Ibarra received

EVALUACION DE UNIDADES DE PRIMER NIVEL DE ATENCION

EDO DE COAHUILA		JURISDICCION VI-TORREON																				
MUNICIPIO	LOCALIDAD SEDE	INST	No TIPO LOCALIDAD AREA DE INFLUENCIA	TYP	P O B L A C I O N	1990		1994				1998				AREA INFL D	HOSPITAL F	TIEN PO				
						TASA C ANUAL	MED. PRIV.	POBLACI. ABI.	POBLA MED. CION PRIV.	POBLACI. ABI.	NIVEL D COBERTU	NIVEL DE DECISION	POBLA MED. CION PRIV.	POBLACI. ABI.	NIVEL D COBERTU				NIVEL DE DECISION			
TORREON	SM ANTONIO BA	SSA	1	CSRC		342	1569															
					LA LIBERTAD	10	327	334														
					SM LUIS	10	165	79														
					ANA	15	135	1950														
					SM AGUSTIN	15	104	1272														
				CSRC	1073	5195	5.004	275	4920	6315	335	5990	1.99	CONSERVAR	7675	407	7259	2.42	CONSERVAR	IDENTIFIC	TORRE	30
VIESCA	BOQUILLAS DE L	IS	1	UHR		0	1273															
					MARGARITAS	0	0	162														
					SAN ISIDRO	0	0	549														
					FALOMAS	0	0	250														
					NAJARENO	0	0	450														
					MOMON	0	0	182														
MUANTELAL	0	0	539																			
				UHR	0	3404	5.002	180	3224	4138	219	3918	1.57	CONSERVAR	5029	267	4763	1.91	CONSERVAR	FUERA	KATAN	30
VIESCA	BUENA VISTA	IS	1	UHR		0	557															
					SAN FRANCISCO	0	0	254														
					PETROMILAS	0	0	429														
					NUOVA REYNOSA	0	0	433														
				UHR	0	1673	5.002	89	1584	2034	108	1928	0.77	TRANSFUS	2472	131	2341	0.94	TRANSFUS	FUERA	KATAN	30
VIESCA	EL ESFUERZO	IS	1	UHR		0	392															
					TEJAPAN DEL ESFU	0	0	595														
					TEJAPAN DE LA RO	0	0	626														
					LAZARO CARDENAS	0	0	176														
					EL OCHO	0	0	301														
				UHR	0	1890	5.002	100	1790	2297	122	2176	0.87	TRANSFUS	2792	148	2544	1.06	CONSERVAR	FUERA	KATAN	30

* CONSULTAR APENDICE ANEXO

MONU I E C O N

ESTADO DE COAHUILA



EVALUACION DE UNIDADES DE PRIMER NIVEL DE ATENCION

EDO DE COAHUILA		JURISDICCION DE VI TORREON																				
MUNICIPIO	LOCALIDAD SEDE	INST COMS	NO TIPO DE INFLUENCIA	1990		1994					1998					AREA INF		HOSPITAL	TIEMPO			
				POB 1980	POB 1990	TASA C ANUAL	MED. PRIV.	POBLACI. ABI.	POBLA MED. CION PRIV.	POBLACI. ABI.	NIVEL D COBERTU	NIVEL DE DECISION	POBLA MED. CION PRIV.	POBLACI. ABI.	NIVEL D COBERTU	NIVEL DE DECISION	D			F		
VIESCA	EMILIANO ZAPAT	SSA	1	CSRD	4653	503																
				CSRD	4653	503	0.00%	27	476	503	27	476	0.10	SUPRIME	503	27	476	0.10	SUPRIME	FUERA	TORRE	60
VIESCA	GILITA	IS	1	URR																		
				URR																		
					0	1174																
					0	172																
					0	292																
					0	598																
				URR	0	2236	5.00%	119	2117	2718	144	2574	1.03	CONSERVAR	3304	175	3129	1.25	CONSERVAR	FUERA	MATAN	20
VIESCA	LA VENTANA	SSA	1	CSRD		1428																
				CSRD	0	1428	5.00%	76	1352	1736	92	1644	0.33	TRAN UNO	2110	112	1998	0.40	TRAN UNO	FUERA	TORRE	60
VIESCA	SN JOSE DE AGU	SSA	1	CSRD		287																
				CSRD	0	287	5.00%	15	272	349	18	330	0.07	SUPRIME	424	22	402	0.08	SUPRIME	FUERA	TORRE	190
VIESCA	VIESCA	SSA	1	CSRC	4653	3701																
				CSRC	4653	3701																
						502																
					4653	4203	0.00%	223	3980	4204	223	3981	1.33	CONSERVAR	4204	223	3982	1.33	CONSERVAR	FUERA	TORRE	105

• CONSULTAR APENDICE ANEXO

manual Leon Ochoa
 ESTADO DE COAHUILA
 SECRETARIA DE SALUD
 DIRECCION DE ATENCION PRIMARIA

EVALUACION DE UNIDADES DE PRIMER NIVEL DE ATENCION

EDO DE COAHUILA		JURISDICCION -VII PCD I MADERO-																				
MUNICIPIO	LOCALIDAD SEDE	INST CORS	NO TIPO DE INFLUENCIA	AREA TIP	P O B L A C 1980	1990	TASA C ANUAL	1994			NIVEL DE DECISION	1998			AREA INFL D F	HOSPITAL	TIEM PO					
								POBLAC. PRIV.	ASL.	COBERTU		POBLAC. PRIV.	ASL.	COBERTU				NIVEL DE DECISION	AREA INFL D F	HOSPITAL	TIEM PO	
PCD I MADERO	ALBIA	SSA	5	CSRD		1027	1040															
					BEGOÑA	0	0	416														
					BOYIA DE ARRIBA	15	0	399														
					VEGA LARGA	15	0	720														
					CUAUTEMOC	15	0	132														
				CSRD	1027	2707	5.00E	143	2564	3290	174	3116	0.62	CONSERVAR	3999	212	3787	0.76	CONSERVAR	PUERA	PCD I	30
PCD I MADERO	BATOPILAS	SSA	1	CSRD		0	255															
					CSRD	0	255	5.00E	14	241	310	16	294	0.06	SUPRIME	377	20	357	0.07	SUPRIME	PUERA	PCD I
PCD I MADERO	CHARCO DE RIOS	SSA	1	UAS		177	130															
					UAS	177	130	0.00E	7	123	130	7	123	0.05	SUPRIME	130	7	123	0.05	SUPRIME	PUERA	PCD I
PCD I MADERO	CORUA	SSA	1	CSRD		981	834															
					18 DE MARZO	3	0	275														
					LAS MERCEDES	7	0	785														
					FLORENCIA	12	0	728														
					CSRD	981	2623	5.00E	139	2484	3188	169	3019	0.60	CONSERVAR	3875	205	3670	0.73	CONSERVAR	PUERA	PCD I
PCD I MADERO	HIDALGO	IS	1	UHR		0	1991															
					VINCINAS	0	0	917														
				LAS MERCEDES	0	0	749															
				UHR	0	3057	5.00E	194	3463	4445	236	4210	1.68	CONSERVAR	5403	286	5117	2.05	CONSERVAR	PUERA	PCD I	40

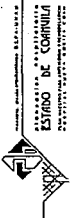
* CONSULTAR APENDICE ANEXO



EVALUACION DE UNIDADES DE PRIMER NIVEL DE ATENCION

EDO DE COAHUILA		JURISDICCION VII FCO I MADERO																					
MUNICIPIO	LOCALIDAD SEDE	INST COMS	NO TIPO LOCALIDAD DE INFLUENCIA	AREA TPO	1990		1990				1994				1998								
					P O B L A C I O N 1990	P O B L A C I O N 1990	TASA C ANUAL	MED. PRIV.	POBLACI. ABI.	POBLA MED. CION PRIV.	POBLACI. ABI.	NIVEL D COBERTU	NIVEL DE DECISION	POBLA MED. CION PRIV.	POBLACI. ABI.	NIVEL D COBERTU	NIVEL DE DECISION	AREA INFL D	HOSPITAL F	TIEM PO			
FCO I MADERO	JASONCILLO	IS	1	UMH		0	964																
				UMH		0	964	5.00%	51	913	1172	62	3110	0.44	TRAN UAS	1424	75	1349	0.54	TRAN UAS	FUERA	FCO I	40
FCO I MADERO	LA FE	SSA	1	CSRD		1375	1440																
				ALEJO GONZALEZ	15	0	1222																
				1 DE MAYO	15	0	519																
				CSRD		1375	3181	5.00%	169	3012	3567	205	3652	0.73	CONSERVAR	4700	249	4451	0.89	CONSERVAR	DENTRO	SM PE	60
FCO I MADERO	LA PINTA	SSA	1	CSRD		1087	825																
				CSRD		1087	825	0.00%	44	781	825	44	781	0.16	TRAN UAS	825	44	782	0.16	TRAN UAS	DENTRO	FCO I	30
FCO I MADERO	LEQUITIO	SSA	1	CSRD		0	1467																
				CSRD		0	1467	5.00%	78	1389	1783	95	1685	0.34	TRAN UAS	2167	115	2053	0.41	TRAN UAS	DENTRO	FCO I	20
FCO I MADERO	LUCHARA	SSA	2	CSRC		2750	2694																
				STA TERESA	15	0	450																
				1 DE MAYO	20	0	315																
				LAZARO CARDENAS	10	0	874																
				FLORES TAPIA	14	0	129																
				GPE VICTORIA	15	0	328																
				CSRC		2750	4790	5.00%	254	4536	5822	309	5514	1.84	CONSERVAR	7077	375	6702	2.23	CONSERVAR	DENTRO	SM PE	45

MANUAL DE REGISTRO



EVALUACION DE UNIDADES DE PRIMER NIVEL DE ATENCION

EDO DE COAHUILA		JURISDICCION VII FCO I HADERO																						
MUNICIPIO	LOCALIDAD SEDE	INST	No COMS	TIPO DE INFLUENCIA	1990				1991				1992				AREA D	INFL F	HOSPITAL	TIEN PO				
					LOCALIDAD	AREA	THP	P O B L A C	TASA C	RED.	POBLACI.	POBLA. MED.	POBLACI.	NIVEL D	NIVEL DE	POBLA. MED.					POBLACI.	NIVEL D	NIVEL DE	
FCO I HADERO	PORVENIR DE AR	IS	1	UHR	LA FLOREDA		0	1220																
						0	2000																	
					UHR		0	3220	5.00%	171	3044	3914	207	3706	1.48	CONSERVAR	4757	252	4505	1.80	CONSERVAR	FUERZA	FCO I	40
FCO I HADERO	SALVADOR DE AR	IS	1	UHR	COVADONGA		0	683																
					SAN ISIDRO	0	95																	
					UHR		0	1839	5.00%	97	1742	2235	118	2117	0.85	TRANS. UAS	2717	144	2573	1.03	CONSERVAR	FUERZA	FCO I	40
FCO I HADERO	SN JOSE DE LA	SSA	1	CSRD			1136	725																
					CSRD		1136	725	0.00%	38	687	725	38	687	0.14	TRANS. UAS	725	38	687	0.14	TRANS. UAS	CONSERVAR	FCO I	50
FCO I HADERO	STO NIÑO	SSA	1	UAS	FINISTERRE	0	0	516																
					SN RAFAEL DE ABA	5	0	870																
					SN ESTERAN	12	0	850																
					EL TRIANGULO	10	0	500																
					STA ELENA	10	0	700																
					SN FELIPE	10	0	800																
					SN PATRICIO	15	0	750																
					SOFIA DE ABAJO	15	0	700																
					OTROS 5 LOCALIDA	0	0	516																
					UAS		0	7002	5.00%	371	6631	8511	451	8060	3.22	TRANS. CSRD	10345	548	9797	3.92	TRANS. CSRD	FUERZA	FCO I	15

CONSULTAR APENDICE ANEXO

EVALUACION DE UNIDADES DE PRIMER NIVEL DE ATENCION

EDO DE CAMARILLA		JURISDICCION - VII FOJ. I MADRID																						
MUNICIPIO	LOCALIDAD SEDE	INST	NO COMS	TIPO LOCALIDAD DE INFLUENCIA	AREA TFP P O B L A C	1990			1994			1998			NIVEL DE DECISION	POBLA MED. CION PRIV.	POBLACI. ABI.	NIVEL D	NIVEL DE DECISION	AREA INFL D	HOSPITAL	VISM		
						TASA C ANUAL	MED. PRIV.	POBLACI. ABI.	POBLA MED. CION PRIV.	POBLACI. ABI.	NIVEL D	POBLA MED. CION PRIV.	POBLACI. ABI.	NIVEL DE DECISION										
EN PEDRO	REGONA	SSA	1	UAS		0	1211																	
				EN FELIPE PURCEL	0	0	512																	
				UAS	0	1723	5.00%	91	1632	2094	111	1983	0.79	CONSERVAR	2546	135	2411	0.94	CONSERVAR	ENTRADO	SM	PK	30	
EN PEDRO	EL TILO	IS	1	UHR		0	1156																	
				TERAS-PALMIRA	0	0	305																	
				NUOVA CANDELARIA	0	0	116																	
				UHR	0	1578	5.00%	84	1494	1918	102	1816	0.73	TRANS. UAS	2331	124	2206	0.88	TRANS. UAS	ENTRADO	B	P	C	30
EN PEDRO	EL RETIRO	SSA	1	CSRD			1709	2000																
				CSRD	1709	2000	1.58%	104	1894	2130	113	2017	0.40	TRANS. UAS	2268	130	2148	0.43	TRANS. UAS	ENTRADO	SM	PK	40	
EN PEDRO	LA ROSITA	SSA	2	CSRC		2124	2240																	
				URQUIO	10	0	784																	
				CONCORDIA	10	0	3468																	
				SM LUIS GONZA	10	0	1058																	
				FLORES MADON	15	0	501																	
				AQUILES SENDAN	12	0	155																	
				DO DE MOVIERANE	15	0	319																	
				CSRC	2124	2240	5.00%	449	8017	10290	545	9745	3.25	CONSERVAR	12508	663	11845	3.95	CONSERVAR	ENTRADO	SM	PK	15	
EN PEDRO	MAYRAN	SSA	1	CSRD		1034	2000																	
				LAS HABAS	15	0	112																	
				SM NICOLAS	12	0	596																	
				STA RITA	12	0	113																	
				PRESA DE CLETO	15	0	251																	
				CSRD	1034	2072	5.00%	163	2509	3734	158	3534	0.71	CONSERVAR	4539	241	4298	0.86	CONSERVAR	ENTRADO	SM	PK	45	

* CONSULTAR APENDICE ANEXO

EVALUACION DE UNIDADES DE PRIMER NIVEL DE ATENCION

ESTADO DE COAHUILA		JURISDICCION LA VICTORIA - PADRENO - IAC														
MUNICIPIO	LOCALIDAD	INST	No TIPO LOCALIDAD	AREA	1990		1994		1999		1999		AREA INFL D	HOSPITAL F	TIPO PO	
					P O B L A C I O N	TASA C MED. ANUAL PRIV.	P O B L A C I O N	TASA C MED. PRIV. AN.	P O B L A C I O N	TASA C MED. PRIV. AN.	P O B L A C I O N	TASA C MED. PRIV. AN.				
SN PEDRO	• NUEVA VICTORIA	SSA	1	CSAD		401	254									
				CSAD		401	254	0.00%	13	241	254	13	241	0.05	SUPRINE	210
				LA VICTORIA	0	0	547									
				ZARAGOZA	0	0	2000									
				LA SUE LUCICITA	0	0	177									
				FRONTERA	0	0	863									
SN PEDRO	• SAN MIGUEL	IS	1	UMR		0	1144									
				UMR		0	4731	3.00%	251	4480	5751	305	5446	2.18	CONSERVAR	40
				LA VICTORIA	0	0	547									
				ZARAGOZA	0	0	2000									
				LA SUE LUCICITA	0	0	177									
				FRONTERA	0	0	863									
SN PEDRO	• SAN RAFAEL DE	IS	1	UMR		0	1702									
				UMR		0	1973	3.00%	105	1868	2398	127	2271	0.91	CONSERVAR	40
				LAGOS DE MONTE	0	0	271									
SN PEDRO	• SN IGNACIO	SSA	1	CSAD		1031	1760									
				CSAD		1031	2594	5.00%	137	2457	3153	157	2985	0.60	CONSERVAR	30
				SN PABLO	10	0	516									
				STO DOMINGO	8	0	318									
SN PEDRO	• SN LORENZO	SSA	1	CSAD		2750	1040									
				CSAD		2750	3569	2.64%	189	3380	3961	210	3751	0.75	CONSERVAR	50
				SN FCO DE ARRIBA	10	0	1396									
				EMILIANO SAPATA	10	0	1133									

• CONSULTAR APENDICE ANEXO

COAHUILA DE ZARAGOZA
 GOBIERNO DEL ESTADO
 SECRETARIA DE SALUD
 DIRECCION GENERAL DE ATENCION PRIMARIA
 MANUEL IGON ACEVEDO



EVALUACION DE UNIDADES DE PRIMER NIVEL DE ATENCION

E.O. DE COAHUILA		JURISDICCION VII P.O. I. PADRO C.																					
MUNICIPIO	LOCALIDAD SEDE	INST COMS	NO TIPO DE INFLUENCIA	LOCALIDAD AREA	1990		1994				1998				AREA D F	INFL HOSPITAL	TIEN PO						
					P O B L A C 1990	P O B L A C 1990	TASA C ANUAL	POBLACT. MED. PRIV.	POBLACT. ABI.	POBLA MED. CION PRIV.	POBLA MED. ABI.	NIVEL D COBERTU	DECISION	POBLA MED. CION PRIV.				POBLA MED. ABI.	NIVEL D COBERTU	DECISION			
SN PEDRO	* SN MARCOS	SSA 2	CSRD			0	2000																
			CSRD			0	2000	5.00%	106	1894	2431	129	2302	0.46	TRAN UNAS	2955	157	2798	0.56	CONSERVA	DENTRO	SN PE	30
SN PEDRO	* SN RAFAEL DE A.	SSA 1	CSRD			0	2000																
			CSRD			0	2000	5.00%	106	1874	2431	129	2302	0.46	TRAN UNAS	2955	157	2798	0.56	CONSERVA	DENTRO	SN PE	45
SN PEDRO	* TACUBAYA	IS 1	UMR			0	916																
			GATAS MOCHAS			0	318																
			EL TRIANGULO			0	177																
			SANTO TOMAS			0	148																
			UMR			0	1559	5.00%	83	1476	1895	100	1795	0.72	TRAN UNAS	2303	122	2181	0.87	TRAN UNAS	FUERA	S P C	30

* CONSULTAR APENDICE ANEXO

EVALUACION DE UNIDADES DE PRIMER NIVEL DE ATENCION

EDO DE COAHUILA

JURISDICCION I-VIII-SALTILLO

MUNICIPIO	LOCALIDAD SEDE	INST	No TIPO COMES	LOCALIDAD AREA	1990		1994		1998		AREA INFL	HOSPITAL	TIEM										
					P O B L A C I O N	TASA C	POBLACI.	POBLACI.	NIVEL D	NIVEL DE				POBLA MED.	POBLACI.	NIVEL D	NIVEL DE						
					ANUAL	PRIV.	ARI.	CI0N	PRIV.	ARI.	COBERTU	DECISION	D	F	PO								
ARTEAGA	EL TUNAL	SSA	1	UAS		1505	641																
					SN J DE LOS DOLO	15	0	395															
					CARRONERA	30	0	150															
					UAS	1505	1186	0.00%	63	1123	1186	63	1123	0.45	CONSERVAR	1186	63	1124	0.45	CONSERVAR	CONSERVAR	SALTI	45
ARTEAGA	HUAQUICHIL	SSA	1	UAS		3003	1391																
					EL POLED	15	0	300															
					ARTESILLAS	20	0	350															
				CHAPULTEPEC	15	0	275																
					UAS	3003	2316	0.00%	123	2193	2316	123	2194	0.88	CONSERVAR	2317	123	2194	0.88	CONSERVAR	CONSERVAR	SALTI	50
ARTEAGA	LOS LIRIOS	SSA	1	UAS		965	653																
					ESCOREDO	15	0	256															
					LA BIZNAGA	15	0	250															
					UAS	965	1159	1.85%	61	1098	1247	66	1181	0.47	CONSERVAR	1342	71	1271	0.51	CONSERVAR	CONSERVAR	SALTI	45
ARTEAGA	S A LAS ALAZAN	SSA	2	CSRC		3021	2500																
					LA EFIGENIA	5	0	230															
					18 DE MARZO	10	0	170															
				S JUAN DE LOS VA	11	0	150																
					CSRC	3021	3050	0.10%	162	2888	3062	162	2899	0.97	TRANSICION	3073	163	2911	0.97	TRANSICION	CONSERVAR	SALTI	50
ARL CEPEDA	LA ROSA	SSA	1	CSRD		673	416																
					GRATORIO GRANDE	25	0	97															
					GRATORIO CHICO	30	0	37															
				RINCON COLORADO	5	0	29																
					CSRD	673	579	0.00%	31	548	579	31	548	0.11	TRANSICION	579	31	548	0.11	TRANSICION	CONSERVAR	SALTI	50

MANUAL DE PROCEDIMIENTOS

ESTADO DE COAHUILA
SECRETARÍA DE SALUD
DIRECCIÓN GENERAL DE ATENCIÓN PRIMARIA



EVALUACION DE UNIDADES DE PRIMER NIVEL DE ATENCION

EDO DE CORRIENTA

JURISDICCION + VIII SALTILLO

MUNICIPIO	LOCALIDAD SEDE	INST	No TIPO CONS	LOCALIDAD DE INFLUENCIA	AREA	THP	P O B L A C I O N		TASA C ANUAL	1990		1994		1998		AREA D	INFL F	HOSPITAL	BIEN PO					
							1980	1990		MEG.	POBLACI. PREV. ASI.	POBLA MED. CION PREV. ASI.	POBLACI. ASL.	NIVEL D COBERTU	NIVEL DE DECISION					POBLA MED. CION PREV. ASI.	POBLACI. ASL.	NIVEL D COBERTU	NIVEL DE DECISION	
PARRAS	SABANILLAS	SSA	1	CSRD				892	265															
					EL TAPON	0	0	24																
					JALAPA	0	0	42																
					LAS ANIMAS	0	0	18																
					PALO ALTO	0	0	25																
				LAS ABRAS	0	0	54																	
				CSRD			892	428	0.001	23	405	428	23	405	0.08	SUPRIME	428	23	405	0.08	SUPRIME	FUERA	SALTI	120
PARRAS	SN JOSE PATAGA	SSA	0	UAS				2576	211															
					MUARICHE	20	0	28																
					LA PRESA	25	0	42																
					SN MIGUEL	25	0	21																
					SOMBRIELLO	30	0	29																
					CALABACILLAS	29	0	29																
				SEGUIN	12	0	12																	
				PRESA DE SN ANTO	17	0	17																	
				UAS			2576	389	0.001	21	368	389	21	368	0.15	SUPRIME	389	21	369	0.15	SUPRIME	FUERA	SALTI	55
RAVOS ARIEPE	FRAUSTO	SSA	2	CSRD				2268	1268															
					CSRD			2268	1268	0.001	67	1201	1268	67	1201	0.24	FRANCA	1268	67	1201	0.24	FRANCA	FUERA	SALTI
RAVOS ARIEPE	HIPOLITO	SSA	1	UAS				935	565															
					UAS			935	565	0.001	30	535	565	30	535	0.21	CONSERVAR	565	30	535	0.21	CONSERVAR	FUERA	SALTI

* CONSULTAR ANEXOS

EVALUACION DE UNIDADES DE PRIMER NIVEL DE ATENCION

EDO DE COAHUILA		JURISDICCION DE SALUD BALTILLO																				
MUNICIPIO	LOCALIDAD	INST	No TIPO LOCALIDAD	AREA	POP	P O B L A C I O N	TASA C	1990	1994	1998	1990	1994	1998	1990	1994	1998	AREA	INFL	HOSPITAL	TICN		
REDE	COMU	COMU	DE INFLUENCIA	1980	1990	ANUAL	PRIV.	POPULACI.	POPULACI.	NIVEL D	POPULACI.	POPULACI.	NIVEL D	POPULACI.	POPULACI.	NIVEL D	D	F		PO		
RANOS ARIEPE	* PAREION	SSA	I	CSRD		1907	1206															
					AVARCOO	20	0	320														
					ANIELLOS	25	0	275														
		CSRD		1907	1801	0.004	95	1706	1801	95	1706	0.34	TRANS UNAS	1802	95	1706	0.34	TRANS UNAS	PUERBAS	SALTI	60	
BALTILLO	* DEERRADERO	SSA	I	CSRD		1978	1110															
					EST DE LOS MUCHA	5	0	760														
					RANCHO NUEVO	10	0	340														
					SN J DEL REFUGIO	20	0	175														
					SN ISIDRO	18	0	70														
					OJO DEL AGUA DE	20	0	50														
		CSRD		1978	2525	2.478	134	2391	2784	148	2836	0.53	CONSERVAR	3070	163	2907	0.58	CONSERVAR	PUERBAS	SALTI	45	
BALTILLO	* FRATILE	SSA	O	UNAS		0	80															
					UNAS	0	80	5.004	4	76	97	5	92	0.04	SUPRIRTE	118	6	112	0.04	SUPRIRTE	PUERBAS	SALTI
BALTILLO	* GOMEZ FARIAS	SSA	I	CSRD		2429	525															
					EST GOMEZ FARIAS	3	0	50														
					ZACATECA	30	0	200														
					SN MIGUEL	15	0	600														
					LA PUERTA	10	0	115														
					LAS MORRIGAS	60	0	210														
					EL CERCADO	60	0	130														
					EL VENADO	60	0	75														
					LAS PUTAS	75	0	150														
		CSRD		2429	2055	0.001	109	1946	2055	109	1946	0.39	TRANS UNAS	2056	109	1947	0.39	TRANS UNAS	PUERBAS		60	

* CONSULTAR APENDICE ANEXO

INSTITUTO MEXICANO DE SEGURIDAD SOCIAL
 SUBSECRETARIA DE ATENCION MEDICA
 ESTADO DE COAHUILA
 SECRETARIA DE SALUD
 MANUAL DE CONTROL

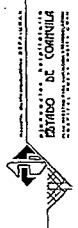


EVALUACION DE UNIDADES DE PRIMER NIVEL DE ATENCION

ESTADO DE COAHUILA

JURISDICCION DE VIII. BALTILLO COAH.

MUNICIPIO	LOCALIDAD	SEDE	INST	NO TIPO LOCALIDAD AREA COMS DE INFLUENCIA	1990		1991				1992				AREA IMPL D	F	HOSPITAL	TIEN PO				
					TASA C	POBLACI	POBLA MED.	POBLACI	NIVEL D	NIVEL DE	POBLA MED.	POBLACI	NIVEL D	NIVEL DE								
BALTILLO	LA VENTURA		ASA	I DAS		570	590															
					TANQUE DEL CERRO	15	0	194														
					FURISIMA	10	0	150														
					570	934	5.00%	50	884	1135	60	1075	0.43	CONSERVAN	1380	73	1307	0.52	CONSERVAN	REPOSICION	BALTI	120
BALTILLO	SAN JUAN DE LA VACA		ASA	I CSRD		1559	1090															
					PROVIDENCIA	4	0	201														
					REFUGIO DE LAS C	10	0	250														
					1559	1541	0.00%	82	1459	1541	82	1460	0.29	TRANQUAN	1541	82	1460	0.29	TRANQUAN	REPOSICION	BALTI	35
BALTILLO	SAN JUAN DEL RE		ASA	I CSRD		1977	566															
					LAS MANGAS	25	0	200														
					SN FCO DEL EJIDO	30	0	318														
					REFUGIO DE ALTAN	60	0	130														
					EST STA ELENA	75	0	110														
					SN SEBASTIAN	90	0	130														
					PRESA DE SAN JAVIEROS	100	0	210														
LA CUCHILLA	25	0	150																			
					1977	1814	0.00%	95	1718	1814	96	1718	0.34	TRANQUAN	1815	96	1718	0.34	TRANQUAN	REPOSICION	BALTI	70



Manual León Acevedo

INSTITUTO DE ESTADÍSTICA Y CENSOS DEL ESTADO DE COAHUILA DE ZARAGOZA

EVALUACION DE UNIDADES DE PRIMER NIVEL DE ATENCION
CENTROS DE SALUD URBANOS

ESTADO DE COAHUILA

JURISDICCION	MUNICIPIO	LOCALIDAD	TIPO DE UNIDAD	INSTITU.	NO. DE CONSULTORIOS	POBLACION 1991	T.C.A.	POBLACION 1994	NECESIDADES DE CONSULTORIOS
II ACUÑA	ZARAGOZA	ZARAGOZA	C.S.U.	S.S.A.	5	3,549	3.07%	3,908	
III SABINAS	SABINAS	SABINAS	C.S.U.	S.S.A.	5	15,632	1.90%	16,540	
	MUZQUIZ	MUZQUIZ	C.S.U.	S.S.A.	4	17,432	1.90%	18,466	
IV MONCLOVA	MONCLOVA	COL. SN. MIGUEL	C.S.U.	S.S.A.	2	4,983	4.06%	5,617	
	MONCLOVA	COL. LA PURISIMA	C.S.U.	S.S.A.	4	6,139	4.06%	6,917	
	FRONTERA	COL. OCCIDENTAL	C.S.U.	S.S.A.	4	8,841	4.06%	9,962	
	FRONTERA	COL. BORJAS	C.S.U.	S.S.A.	1	3,900	4.06%	4,295	
V CUATRO CIENEGAS	CUATRO CIENEGAS	CUATRO CIENEGAS	C.S.U.	S.S.A.	3	4,117	1.26%	4,275	
VI TORREON	TORREON	TORREON	C.S.U.	S.S.A.	17	140,600	2.37%	150,835	8
	TORREON	COL. AQUILES SERDAN	C.S.U.	S.S.A.	1	7,176	2.37%	7,698	
	TORREON	COL. ABASTOS	C.S.U.	S.S.A.	2	4,700	2.37%	5,042	
	TORREON	IRAUJIO AGUIRRE	C.S.U.	S.S.A.	1	5,042	2.37%	5,409	
	TORREON	COL. LA COMPRESORA	C.S.U.	S.S.A.	4	13,105	2.37%	14,039	
	TORREON	COL. CAROLINA	C.S.U.	S.S.A.	3	7,110	2.37%	7,628	
	TORREON	COL. DIV. DEL NORTE	C.S.U.	S.S.A.	2	3,516	2.37%	3,772	
	TORREON	COL. SN. JOAQUIN	C.S.U.	S.S.A.	2	5,988	2.37%	6,424	
	MATAMOROS	EL COYOTE	C.S.U.	S.S.A.	5	7,440	2.37%	7,982	
VIII SALTILLO	GENERAL ZEPEDA	GENERAL ZEPEDA	C.S.U.	S.S.A.	3	4,517	3.20%	4,965	
	RAMOS ARIZPE	RAMOS ARIZPE	C.S.U.	S.S.A.	3	10,941	3.20%	12,025	
	ARTEAGA	ARTEAGA	C.S.U.	S.S.A.	2	6,600	3.20%	7,209	
	SALTILLO	SALTILLO	C.S.U.	S.S.A.	5	73,161	3.20%	80,412	8
	FARRAS	FARRAS	C.S.U.	S.S.A.	6	17,549	3.20%	19,288	
	SALTILLO	SALTILLO	C.S.U.	S.S.A.	1	3,254	3.20%	3,576	
TOTAL					85	375,384		406,504	16

Manuel Leon Acevedo

SECRETARÍA DE SALUD
ESTADO DE COAHUILA



UNIDADES DE RESPONSABILIDAD DEL HOSPITAL PIEDRAS NEGRAS

POBLACION URBANA Y CONCENTRADA.

MUNICIPIO	LOCALIDAD	POB. 1994
PIEDRAS NEGRAS	VILLA DE FUENTE	
GUERRERO	GUERRERO	

POBLACION CONCENTRADA EN 1994 = 67,224
 POBLACION DISPERSA EN 1994 = 8,117

POBLACION DISPERSA

MUNICIPIO	LOCALIDAD	POB. 1994
PIEDRAS NEGRAS	ENIDO DE PIEDRAS NEGRAS	
ZARAGOZA	EL REMOLINO	
HIDALGO	HIDALGO	

UNIDADES DE RESPONSABILIDAD DEL HOSPITAL DE ALLENDE

POBLACION URBANA Y CONCENTRADA.

MUNICIPIO	LOCALIDAD	POB.1994
ALLENDE	ALLENDE	
NAVA	NAVA	
VILLA UNION	VILLA UNION	
ZARAGOZA	ZARAGOZA	

POBLACION CONCENTRADA EN 1994 = 37,470
 POBLACION DISPERSA EN 1994 = 4,756

POBLACION DISPERSA

MUNICIPIO	LOCALIDAD	POB. 1994
ALLENDE	RIO BRAVO	
GUERRERO	STA. MONICA	
VILLA UNION	LA LUZ	

UNIDADES DE RESPONSABILIDAD DEL HOSPITAL DE ACUÑA
POBLACION URBANA Y CONCENTRADA.

MUNICIPIO	LOCALIDAD	POB. 1994
ACUÑA	ACUÑA	
	MORELOS	
JIMENEZ	SN. CARLOS	

POBLACION URBANA Y CONCENTRADA 1994 = 34,081
POBLACION DISPERSA EN 1994 = 4,703

POBLACION DISPERSA.

MUNICIPIO	LOCALIDAD	POB. 1994
ACUÑA	VENUSTIANO CARRANZA	
ZARAGOZA	PROGRESO	
	STA. EULALIA	
JIMENEZ	JIMENEZ	
	FURISIMA	
	PALMIRA	
	LOS CRISTALES	

UNIDADES DE RESPONSABILIDAD DEL HOSPITAL DE TORREON
POBLACION URBANA Y CONCENTRADA.

MUNICIPIO	LOCALIDAD	POB. 1994
TORREON	COL. SN. JOAQUIN	
	A. SERDAN	
	ABASTOS	
	E. AGUIRRE	
	LA COMPRESORA	
	CAROLINAS	
	DIV. DEL NORTE	

POBLACION DISPERSA.

MUNICIPIO	LOCALIDAD	POB. 1994
TORREON	LA VENTANA	
	LA UNION	
	FLOR DE JIMULCO	
	EL ESFUERZO	
VIESCA	EL AGUAJE	

POBLACION URBANA Y CONCENTRADA 1994 = 231,212
POBLACION DISPERSA EN 1994 = 17,574

UNIDADES DE RESPONSABILIDAD DEL HOSPITAL DE MONCLOVA
POBLACION URBANA Y CONCENTRADA.

MUNICIPIO	LOCALIDAD	POB. 1994
MONCLOVA	MONCLOVA	
CASTAÑOS	CASTAÑOS	

POBLACION URBANA Y CONCENTRADA 1994 = 59,669
POBLACION DISPERSA EN 1994 = 17,638

POBLACION DISPERSA.

MUNICIPIO	LOCALIDAD	POB. 1994
CANDELA	CANDELA	
	HUIZACHAL	
CASTAÑOS	E. BAJAN	
OCAMPO	E. DE NORIA	
	LAS PALOMAS	
	STA. TERESA Y SOFIA	
	EL VENADO	

UNIDADES DE RESPONSABILIDAD DEL HOSPITAL NUEVA ROSITA
POBLACION URBANA Y CONCENTRADA.

MUNICIPIO	LOCALIDAD	POB. 1994
SN. JUAN DE SABINAS	SN. JUAN DE SABINAS	
	NUEVA ROSITA	
SABINAS	SABINAS	
	AGUIJITA	
MUZQUIZ	MUZQUIZ	
	BARROTERAN	

POBLACION URBANA Y CONCENTRADA 1994 = 89,178
POBLACION DISPERSA EN 1994 = 6,813

POBLACION DISPERSA.

MUNICIPIO	LOCALIDAD	POB. 1994
SN. JUAN DE SABINAS	STA. MARIA	
	NUEVA ROSITA	
SABINAS	CLOETE	
MUZQUIZ	SN. JOSE DE AURA	
	PROGRESO	
JUAREZ	JUAREZ	
OCAMPO	STA. ELENA	
	BUENA VISTA	
	ACEBUCHÉ	
	LA ROSITA	
	ALAMOS DEL MARQUEZ	
	SN. MIGUEL	
	EL SOCORRO	
	JABONCILLOS	
SIERRA MOJADA	EL VOLCAN	

UNIDADES DE RESPONSABILIDAD DEL HOSPITAL DE MATAMOROS
POBLACION URBANA Y CONCENTRADA.

MUNICIPIO	LOCALIDAD	POB. 1994
MATAMOROS	MATAMOROS	

POBLACION URBANA Y CONCENTRADA 1994 = 42,232
POBLACION DISPERSA EN 1994 = 14,167

POBLACION DISPERSA.

MUNICIPIO	LOCALIDAD	POB. 1994
MATAMOROS	LA JOYA	
	LA PARTIDA	
	SOLIMA	
VIESCA	GILITA	
	VIESCA	
	EMILIANO ZAPATA	



UNIDADES DE RESPONSABILIDAD DEL HOSPITAL DE SAN PEDRO DE LAS COLONIAS
POBLACION URBANA Y CONCENTRADA.

MUNICIPIO	LOCALIDAD	POB. 1994
SN. PEDRO	COL. LUCHANA	
	LA ROSITA	
PARRAS	PARRAS DE LA FUENTE	

POBLACION URBANA Y CONCENTRADA 1994 = 75,970
POBLACION DISPERSA EN 1994 = 24,554

POBLACION DISPERSA.

MUNICIPIO	LOCALIDAD	POB. 1994
SN. PEDRO	COL. ALBA	
	BEGONIA	
	LA FE	
	EL RETIRO	
	SN. LORENZO	
	NUEVA VICTORIA	
	SN. MARCOS	
	NILO	
	MATRAN	
	FLORES MAGON	
	RAFAEL DE ARRIBA	
	NUEVA DELICIA	
	LA CANDELARIA	
PARRAS	EST. CACAMA	
	SN. ISIDRO	
	28 AGOSTO	
	6 ENERO	

UNIDADES DE RESPONSABILIDAD DEL HOSPITAL FRANCISCO I. MADERO
POBLACION URBANA Y CONCENTRADA.

MUNICIPIO	LOCALIDAD	POB. 1994
FCO. I. MADERO	FCO. I. MADERO	

POBLACION URBANA Y CONCENTRADA 1994 = 31,859
POBLACION DISPERSA EN 1994 = 19,254

POBLACION DISPERSA.

MUNICIPIO	LOCALIDAD	POB. 1994	
FCO. I. MADERO	LEQUEITO		
	CORUÑA		
	LA PINTA		
	SALVADOR DE ALI		
	FINISTERRI		
	GIARCOS DE RISA		
	PROVIDENCIA		
	SIERRA MOJADA	SN. MIGUEL	
		LA ESMERALDA	
		SIERRA MOJADA	
OCAMPO	LA ROSITA		
	SN. JOSE DE CARRANZA		
MATAMOROS	STA. LUCIA		
	SN. LORENZO		
	STA. LUCIA		

78
ESTADO DE COAHUILA



ESTADO DE COAHUILA
GOBIERNO DEL ESTADO

manuel león ocavedo

UNIDADES DE RESPONSABILIDAD DEL HOSPITAL DE SALTILLO
POBLACION URBANA Y CONCENTRADA.

MUNICIPIO	LOCALIDAD	POB. 1994
SALTILLO	SALTILLO	
GRAL. ZEPEDA	GRAL. ZEPEDA	

POBLACION URBANA Y CONCENTRADA 1994 = 189,277
POBLACION DISPERSA EN 1994 = 179,277

POBLACION DISPERSA.

MUNICIPIO	LOCALIDAD	POB. 1994
SALTILLO	HEDIONDA GRANDE	
	GOMEZ FARIAS	
	GPE. VICTORIA	
	SN. ISIDRO	
	PRESA DE SN. PEDRO	
	LA VENTANA	
	POTRERO DE SN. PEDRO	
	PRESA DE LOS MUCHACHOS	
	EL FRAILE	
	GARAMBULLO	
	CHAPULA	
	SN. JUAN DE LAS VAQUERIAS	
GRAL. ZEPEDA	MACUYA	
	GUELATAO	
	LA ROSA	
PARRAS	SARANILLAS	
	7 DE ENERO	
	PILAR DE RICHARSON	
RAMOS ARIZPE	SN. ANTONIO DEL JARAL	
	HIPOLITO	
	TORTUGAS	
	SN. ANTONIO DE ENCINOS	
ARTEAGA	ARTESILLAS	

ESTA TESTA NO DEBE
SALIR DE LA BIBLIOTECA



UNIDADES DE RESPONSABILIDAD DEL HOSPITAL RAMOS ARIZPE
POBLACION URBANA Y CONCENTRADA.

MUNICIPIO	LOCALIDAD	POB. 1994
RAMOS ARIZPE	RAMOS ARIZPE	
ARTEAGA	SN. ANTONIO DE LAS A.	

POBLACION URBANA Y CONCENTRADA 1994 = 8,531
POBLACION DISPERSA EN 1994 = 3,441

POBLACION DISPERSA.

MUNICIPIO	LOCALIDAD	POB. 1994
RAMOS ARIZPE	OJO CALIENTE	
	MINERIA	
	ENCINAL	
	FRAUSTO	
	BEATA	
	PAREDON	
ARTEAGA	PIEDRA BLANCA	
	LOS LIRIOS	
	STA. RITA	
	LOS LLANOS	
	JAIME	



UNIDADES DE RESPONSABILIDAD DEL HOSPITAL SAN BUENAVENTURA
POBLACION URBANA Y CONCENTRADA.

MUNICIPIO	LOCALIDAD	POB. 1994
SACRAMENTO	SACRAMENTO	
FRONTERA	FRONTERA	
OCAMPO	CUATROCIEGAS	

POBLACION URBANA Y CONCENTRADA 1994 = 11,833
POBLACION DISPERSA EN 1994 = 1,622

POBLACION DISPERSA.

MUNICIPIO	LOCALIDAD	POB. 1994
SACRAMENTO	SACRAMENTO	
LA MADRID	LA MADRID	
NADADORES	SOMBRETE	
OCAMPO	OCAMPO	
	EL SOCORRO	
SN. BUENAVENTURA	SN. BUENAVENTURA	
	SN. ANTONIO DE LAS H.	
ESCOBEDO	OBALLOS	
	1 DE MAYO	
	ESCOBEDO	
ABASOLO	ABASOLO	

APENDICE

AJUSTES A LA REGIONALIZACION DE UNIDADES QUE SOLICITA EL ESTADO DE COAHUILA
PARA SU OPERATIVIDAD, JUSTIFICANDO SUS SERVICIOS.

MUNICIPIO	LOC. SEDE	DECISION ESTUDIO P.E.M.I.S.P.A.	DECISION FINAL JUNTA 28/NOV/91 DR. G. PERDIGON (D.E. EST.) DR. G. BERRUETO (C.S.P./EJO.) A. SAAVEDRA *	JUSTIFICACIONES
GUERRERO	VILLA DE GRO.	TRANSFORMAR DE CSRD A UAS	CONSERVAR COMO CSRD	DECISION TECNICA *
HIDALGO	VILLA HIDALGO	TRANSFORMAR DE CSRD A UAS	CONSERVAR COMO CSRD	DECISION TECNICA *
P. NEGRAS	EL P. NEGRAS	SUPRIMIR UNIDAD UAS	CONSERVAR UNIDAD UAS	DECISION TECNICA **
P. NEGRAS	VILLA DE FUERTE	CONSERVAR CSRC	TRANSFORMAR DE CSRC A CSRD	DECISION TECNICA ***
JIMENEZ	SAN CARLOS	CONSERVAR CSRC	TRANSFORMAR DE CSRC A CSRD	DECISION TECNICA ***
JIMENEZ	VILLA JIMENEZ	CONSERVAR CSRD	TRANSFORMAR DE CSRD A UAS	DECISION TECNICA ***
ZARAGOZA	STA. EULALIA	SUPRIMIR UNIDADES UAS	CONSERVAR UNIDAD UAS	DECISION TECNICA *
SABINAS	AGUITA	CONSERVAR UNIDADES CSRC	TRANSFORMAR DE CSRC A CSRD	DECISION TECNICA ***
SABINAS	CLOETE	TRANSFORMAR CSRD A UAS	CONSERVAR COMO CSRD	DECISION TECNICA *
NADADORES	NADADORES	TRANSFORMAR CSRD A UAS	CONSERVAR COMO CSRD	DECISION TECNICA *
CUATRO C.	PALOMAS	SUPRIMIR UNIDAD UAS	CONSERVAR UNIDAD UAS	DECISION TECNICA **
LAMADRID	LAMADRID	TRANSFORMAR CSRC A UAS	CONSERVAR COMO CSRC	DECISION TECNICA **
OCAMPO	ACEBUCHES	SUPRIMIR UNIDAD UAS	CONSERVAR UNIDAD UAS	DECISION TECNICA *
OCAMPO	CHULA VISTA	SUPRIMIR UNIDAD UAS	CONSERVAR UNIDAD UAS	DECISION TECNICA *
OCAMPO	LA ROSITA	SUPRIMIR UNIDAD UAS	CONSERVAR UNIDAD UAS	DECISION TECNICA *
SIERRA M.	SIERRA MOJADA	TRANSFORMAR CSRD A UAS	CONSERVAR COMO CSRD	DECISION TECNICA **
MATAMOROS	CONG. HIDALGO	TRANSFORMAR CSRD A UAS	CONSERVAR COMO CSRD	DECISION TECNICA **
MATAMOROS	EL CAMBIO	CONSERVAR COMO CSRD	TRANSFORMAR DE CSRD A CSRC	DECISION TECNICA **
MATAMOROS	LA LUZ	TRANSFORMAR CSRD A UAS	CONSERVAR COMO CSRD	DECISION TECNICA **
MATAMOROS	STO. NIÑO DE A.	TRANSFORMAR CSRD A UAS	CONSERVAR COMO CSRD	DECISION TECNICA **
FCO. I MADERO	ALBIA	CONSERVAR COMO CSRD	TRANSFORMAR DE CSRD A UAS	DECISION TECNICA ***
FCO. I MADERO	LUCHANA	CONSERVAR COMO CSRC	TRANSFORMAR DE CSRC A CSRD	DECISION TECNICA ***
TORREON	LA PARTIDA	CONSERVAR COMO CSRD	TRANSFORMAR DE CSRD A CSRC	DECISION TECNICA **
TORREON	SN. A. DE LOS B.	CONSERVAR COMO CSRC	TRANSFORMAR COMO CSU	DECISION TECNICA **
VIESCA	EMILIANO ZAPATA	SUPRIMIR UNIDAD CSRD	TRANSFORMAR A UAS	DECISION TECNICA *
VIESCA	LA VENTANA	TRANSFORMAR DE CSRD A UAS	TRANSFORMAR COMO CSRD	DECISION TECNICA *
VIESCA	SN. JOSE DEL A.	SUPRIMIR CSRD	TRANSFORMAR COMO UAS	DECISION TECNICA *
VIESCA	VIESCA	TRANSFORMAR DE CSRC A UAS	CONSERVAR COMO CSRC	DECISION TECNICA **

APENDICE

AJUSTES A LA REGIONALIZACION DE UNIDADES QUE SOLICITA EL ESTADO DE COAHUILA
PARA SU OPERATIVIDAD, JUSTIFICANDO SUS SERVICIOS.

MUNICIPIO	LOC. SEDE	DECISION ESTUDIO P.E.M.I.S.P.A.	DECISION FINAL JUNTA 25NOV/91 DR. G. FERRIGNO (D.S. EST.) DR. G. BERRUETO (S.C.S.F./EDO.) A. SAMANO	JUSTIFICACIONES
FCO. I. MADERO	BATOPILAS	SUPRIMIR UNIDADES CSRD	TRANSFORMAR COMO UAS	DECISION TECNICA *
FCO. I. MADERO	CHARCOS DE RISA	SUPRIMIR UNIDAD UAS	CONSERVAR UNIDAD UAS	DECISION TECNICA **
FCO. I. MADERO	CORUÑA	CONSERVAR UNIDAD CSRD	TRANSFORMAR A UAS	DECISION TECNICA ***
FCO. I. MADERO	LA PINTA	TRANSFORMAR DE CSRD A UAS	CONSERVAR COMO CSRD	DECISION TECNICA *
FCO. I. MADERO	LEQUEITO	TRANSFORMAR DE CSRD A UAS	CONSERVAR COMO CSRD	DECISION TECNICA *
FCO. I. MADERO	STO. NIÑO	TRANSFORMAR DE UAS A CSRD	CONSERVAR COMO UAS	DECISION TECNICA ***
SAN PEDRO	EL RETIRO	TRANSFORMAR DE CSRD A UAS	CONSERVAR COMO CSRD	DECISION TECNICA *
SAN PEDRO	NUEVA VICTORIA	SUPRIMIR UNIDAD CSRD	TRANSFORMAR COMO UAS	DECISION TECNICA *
SAN PEDRO	SN. MARCOS	TRANSFORMAR DE CSRD A UAS	CONSERVAR COMO CSRD	DECISION TECNICA *
PARRAS	SABANILLAS	SUPRIMIR UNIDAD CSRD	TRANSFORMAR A UAS	DECISION TECNICA **
PARRAS	SN. JOSE PATIZZALA	SUPRIMIR UNIDAD UAS	CONSERVAR UNIDAD UAS	DECISION TECNICA *
RAMOS ARIZPE	PAREDON	TRANSFORMAR DE CSRD A UAS	CONSERVAR COMO CSRD	DECISION TECNICA *
SALTILLO	DERRAMADERO	CONSERVAR CSRD	TRANSFORMAR DE CSRD A UAS	DECISION TECNICA ***
SALTILLO	FRAILE	SUPRIMIR UNIDADES UAS	CONSERVAR UNIDAD UAS	DECISION TECNICA *

* POBLACION MUY DISPERSA. EXISTEN RECURSOS HUMANOS.

** POBLACION Y PRODUCTIVIDAD POTENCIAL.

*** POBLACION MENOR A LOS INDICADORES.

DEMANDA DE CAMAS POR UNIDAD DEL 2do. NIVEL DE ATENCION.

CONCEPTO	PIEDRAS NEGRAS	ALLENDE	ACUÑA	TORREON	MONCLOVA	NUEVA ROSITA	MATAMOROS
POBLACION DE RESPONSABILIDAD DE CADA UNIDAD	75,341	42,226	40,784	249,086	107,307	173,879	102,508
PORCENTAJE DE POBLACION DE RESPONSABILIDAD.	6.09%	3.41%	3.30%	20.14%	9.48%	6.09%	3.57%
POBLACION URBANA Y CONCENTRADA.	67,224 (89.23 %)	37,470 (88.74 %)	34,081 (83.56 %)	231,212 (92.82 %)	99,669 (91.96%)	81,075 (46.63%)	47,558 (46.39%)
POBLACION DISPERSA.	8,117 (10.77 %)	4,756 (11.26 %)	6,703 (16.44 %)	17,874 (7.18 %)	17,638 (15.04%)	92,804 (53.37%)	54,950 (53.61%)
POBLACION POTENCIAL AJUSTADA 1990 525,363							
POBLACION POTENCIAL AJUSTADA 1994 577,416	35,174	19,714	19,041	116,286	87,040	167,451	98,718
POBLACION CONCENTRADA 1 CAMA /1000 HABS.	31.384 HABS.	17.493 HABS.	15.911 HABS.	107.945 HABS.	19.633 HABS.	78.078 HABS.	45.800 HABS.
CAMAS	31.38 CAMAS	17.49 CAMAS	15.91 CAMAS	107.94 CAMAS	19.65 CAMAS	78.08 CAMAS	45.80 CAMAS
POBLACION DISPERSA 0.3 CAMAS /1000 HABS.	3.790 HABS.	2.220 HABS.	3.129 HABS.	8.345 HABS.	68.288 HABS.	89.373 HABS.	52.918 HABS.
	1.14 CAMAS	0.67 CAMAS	0.94 CAMAS	2.50 CAMAS	20.49 CAMAS	26.81 CAMAS	15.88 CAMAS
CAMAS TOTALES 1994	30 CAMAS	30 CAMAS	30 CAMAS	60 CAMAS	18 CAMAS	30 CAMAS	22 CAMAS

DEMANDA DE CAMAS POR UNIDAD DEL 2do. NIVEL DE ATENCION.

CONCEPTO	SAN PEDRO COLONIAS	ECO. IL. MADERO	SALTILLO	RAMOS ARIZPE	SAN BUENAVENTURA
POBLACION DE RESPONSABILIDAD DE CADA UNIDAD.	100,540	53,113	378,554	11,972	15,460
PORCENTAJE DE POBLACION DE RESPONSABILIDAD.	8.13%	4.29%	30.61%	0.97%	1.25%
POBLACION URBANA Y CONCENTRADA.	75,970 (75.58%)	33,859 (63.75%)	189,277 (50.00%)	8,531 (71.26%)	13,838 (89.51%)
POBLACION DISPERSA.	24,544 (24.42%)	19,254 (36.25%)	189,277 (50.00%)	3,441 (28.74%)	1,622 (10.49%)
POBLACION POTENCIAL AJUSTADA 1990	525,363				
POBLACION POTENCIAL AJUSTADA 1994	46,926	24,797	176,233	5,289	7,218
POBLACION CONCENTRADA 1 CAMA /1000 HABS.	35,468 HABS.	15,808 HABS.	88,367 HABS.	1,983 HABS.	6,460 HABS.
CAMAS	35.47	15.81	88.37	1.98	6.46
POBLACION DISPERSA 0.3 CAMAS /1000 HABS.	11,459 HABS.	8,989 HABS.	88,367 HABS.	1,606 HABS.	757 HABS.
CAMAS	144	2.70	25.61	0.48	0.23
CAMAS TOTALES 1994	32 CAMAS	30 CAMAS	208 CAMAS	33 CAMAS	27 CAMAS

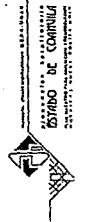
EVALUACION DE DEFICITS Y EXCESOS 1er. Y 2do. NIVEL DE ATENCION.

1er. NIVEL DE ATENCION.

2do. NIVEL DE ATENCION.

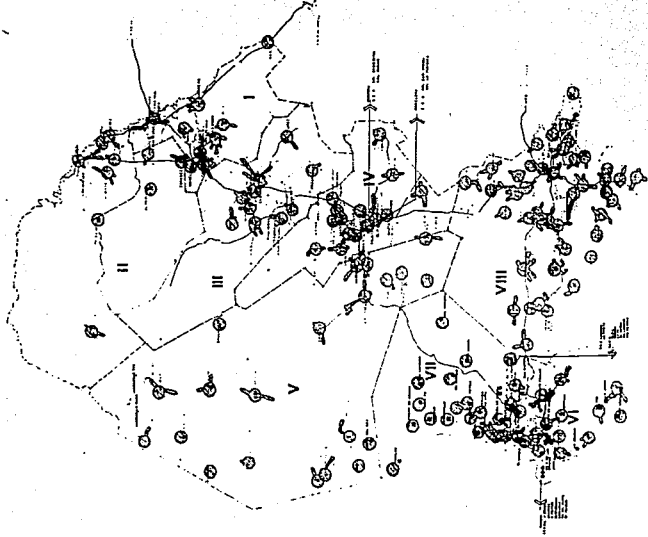
LOCALIDAD	DEMANDA	CAMAS	DEFICITS	EXCESO
	CAMAS 1994	EXISTENTES		
PIEDRAS NEGRAS	33	30	3	
ALLENDE	18	30	-	12
ACUÑA	17	30	-	13
TORREON	110	60	50	
MONCLOVA	49	30	19	
NUEVA ROSITA	43	38	5	
MATAMOROS	22	23	-	1
SAN PEDRO COLONTAS	39	32	7	
PO. L MADERO	19	30	-	11
SALTILLO	115	208	-	93
RAMOS ARIZTE	4	23	-	20
SAN BUENAVENTURA	7	27	-	20

manuel rodríguez acoveado



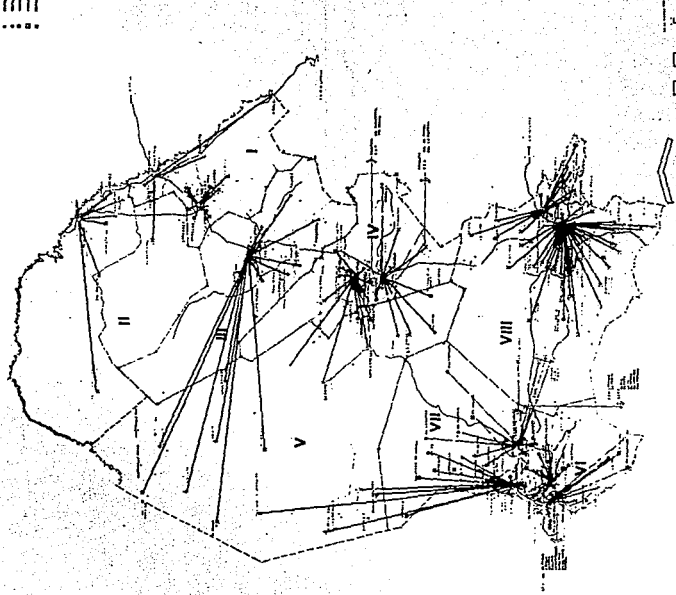
AREA DE INFLUENCIA DE COMARQUES DE ALTO DE LA SIERRA
 Y DE BAYAL EN SU EXTENSION PARA POBLACION A BAYAL.

- LEGENDA
- Límite de la SIERRA
 - Límite de la BAYAL
 - Límite de la COMARCA
 - Lugar de la SIERRA
 - Lugar de la BAYAL
 - Lugar de la COMARCA
 - Lugar de la SIERRA
 - Lugar de la BAYAL
 - Lugar de la COMARCA



DIRECCION GENERAL DE INGENIERIA CIVIL Y OBRAS PUBLICAS
SECRETARIA DE SALUD Y ASISTENCIA SOCIAL

1. Línea de transporte
2. Línea de distribución
3. Línea de evacuación
4. Línea de evacuación
5. Línea de evacuación
6. Línea de evacuación
7. Línea de evacuación
8. Línea de evacuación
9. Línea de evacuación
10. Línea de evacuación



SECRETARÍA DE SALUD Y ASISTENCIA SOCIAL

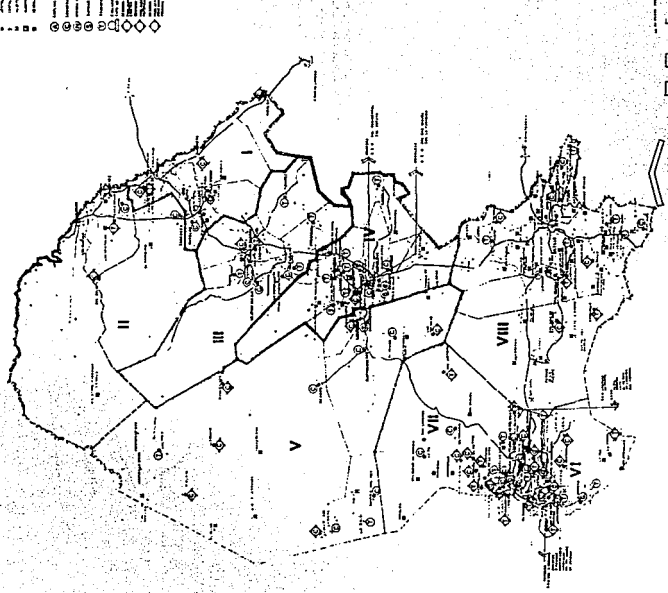
DIRECCION HOSPITALICIA
ESTADO DE COAHUILA
PLAN MAESTRO PARA AMPLIACION Y REORGANIZACION
HOSPITAL NUEVA ROSITA COAH.

manuel león ocevedo

— EVALUACION DE UNIDADES DE SALUD DE NIÑOS Y MUJERES,
DE ACUERDO A LA POBLACION PRECISA.

ESTADO DE COAHUILA

- LEYENDA
- Población de 0 a 14 años
 - Población de 15 años y más
 - Población total
 - Población urbana
 - Población rural
 - Población indígena
 - Población no indígena
 - Población de 0 a 14 años
 - Población de 15 años y más
 - Población total
 - Población urbana
 - Población rural
 - Población indígena
 - Población no indígena
 - Población de 0 a 14 años
 - Población de 15 años y más
 - Población total
 - Población urbana
 - Población rural
 - Población indígena
 - Población no indígena

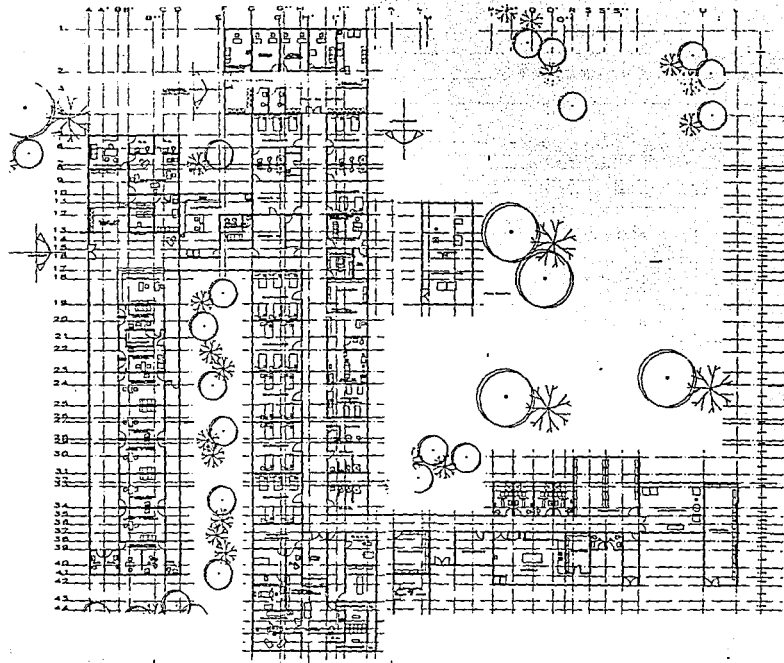


3.- LOCALIZACION Y DATOS GENERALES DEL HOSPITAL EN NUEVA ROSITA, COAH.



Resolución, Dirección Arquitectónica G.E.P.A.-UNAHM
planeación hospitalaria
ESTADO DE COAHUILA
SECRETARÍA DE SALUD Y ASISTENCIA SOCIAL
HOSPITAL GENERAL DE COAHUILA

manuel león osvedo



PLANTA GENERAL



proyeccion topografica BEGA-USAAM
ESTADO DE COAHUILA
 PLAN MAESTRO PARA AMPLIACION Y REORDENACION
 HOSPITAL NUEVA ROSITA COAH

MANUEL LEON ACEVEDO

LOCALIZACION Y DATOS GENERALES

TIPO DE UNIDAD: 2º NIVEL DE ATENCION
 NOMBRE DE LA UNIDAD: HOSPITAL GENERAL DE NUEVA ROSITA, COAHUILA

EVALUACION ARQUITECTONICA CEDULA NO. 1 /

1.1 DATOS GENERALES

1.1.1 TIPO DE UNIDAD 2º. NIVEL DE ATENCION
 1.1.2 NOMBRE DE LA UNIDAD HOSPITAL GENERAL DE NUEVA ROSITA
 1.1.3 DIRECCION AV. PRESIDENTE BENITO JUAREZ S/N
 1.1.4 ENTIDAD FEDERATIVA NUEVA ROSITA, ESTADO DE COAHUILA

1.2 CAPACIDAD GENERAL

2.1.A. SERVICIO		2.1.B. PERSONAL			TOTAL
	CAMAS	MAZUO	TURNOS	OTRO	
1.2A1	CAMAS	18	2	2	22
1.2A2	CONSULTORIOS	17	4	6	27
1.2A3	PEÑES DE LABORATORIO	12		2	14
1.2A4	SALAS DE RAYOS X	9			9
1.2A5	SALAS DE EXPULSION	13			13
1.2A6	SALAS DE CIRUGIA	69	6	10	85
		1.2 TOTAL			

1.3 COBERTURA POBLACIONAL * (VER PLAN MAESTRO)

1.3.1 LOCAL	7,256		
1.3.2 CONCENTRADA	58,539		
1.3.3 DISPERSA	16,141	1.3.5 NO. DE UNIDADES 1ER. NIVEL	11 +2
1.3.4 TOTAL	74,680		

* POBLACION ABERTA

+1 CORRESPONDE EL 30% A 2DO. NIVEL DE UN TOTAL DE 74,680 +2 INCLUYE 1 U.M.R.

1.4 INDICADORES GENERALES

	REAL	INDICADOR	DIFERENCIA
1.4.1 CAMAS POR CADA 1000 HABITANTES	2.19	1	1.19
1.4.2 M2 DE SUPERFICIE CONSTRUIDA POR CAMA CENSABLE	78.00	65-70	0.8
1.4.3 NUMERO DE PERSONAS (PERSONAL) POR CAMA	2.16	4.6	2.4

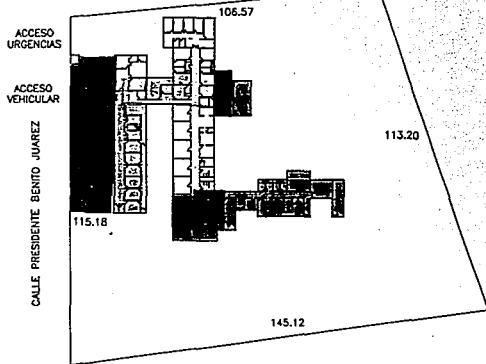
1.5 REGIMEN DE TENENCIA

1.5.1 PROPIO SI X NO ___ AÑO CONSTRUCCION 1951 AÑO INICIO DE OPERACION 1975

1.5.2 SI NO ES PROPIO ESPECIFIQUE _____

• AÑO DE LA ULTIMA REMODELACION _____

CROQUIS DE LOCALIZACION



1.6 NORTE



SUPERFICIES.

SUPERFICIE TOTAL CONSTRUIDA S/VOLADOS	2,341.00 M2	
SUPERFICIE DE CONTACTO	2,341.00 M2	100% DEL TOTAL
SUPERFICIE DE TERRENO	14,104.00 M2	
SUPERFICIE AREA VERDE	853.00 M2	0.6% DEL TOTAL
SUPERFICIE DE ESTACIONAMIENTO	750.00 M2	NO. 40 CAJONES

INDICES

ESCALA GRAFICA



EVALUACION • ACTUALMENTE LA UNIDAD APOYA A LA POBLACION DE ALLENDE (A 20 MIN.) 16,805 HAB. CON 5 CAMAS Y SE CORROBORO QUE EL HOSPITAL SE ENCUENTRA CON UN 50% DE OCUPACION, POR LO TANTO SE REQUIEREN 29 CAMAS (P.CONCT./58.5C + 5C (POB.DISP) - 5 CAMAS = 58+0.50 = 29 CAMAS.
 • EN 1957 OPERO EL EDIFICIO COMO HOSPITAL DE NEUMOLOGIA.
 EN 1957 CAMBIO DE SERVICIO COMO HOSPITAL GENERAL.



DIAGNOSTICO GENERAL DE PRODUCTIVIDAD

TIPO DE UNIDAD: 2º NIVEL DE ATENCION

NOMBRE DE LA UNIDAD: HOSPITAL GENERAL, NUEVA ROSITA, COAH.

EVALUACION OPERATIVA CEDULA NO. 2 /

SERVICIOS	2.1 CAPACIDAD INSTALADA		(1)	(2)	(3)	2.5 ANALISIS (4)		INTERPRETACION DEL ANALISIS / SERVICIO		OBSERVACIONES.
	PERSONAL	ESPACIO-BASICO	2.2 SERVICIOS OTORGADOS / SEMESTRE (PRODUCTIVIDAD)	2.3 INDICADOR TECNICO POR UNIDAD DE SERVICIO	2.4 CALCULO DE SERVICIOS POSIBLES A OTORGAR TECNICOS	IDENTIFICANDO EL NUMERO DE SERVICIOS DE LA DIFERENCIA (C-E)		FALTANTE	SUBUTILIZADO	
	2.1.1 (A)	(B)	2.2.1 REAL (C)	2.3.1 (D)	2.4.1 (E)	2.5.1 (F)	(-)	(+)		
CONSULTA EXTERNA MEDICINA GENERAL	6 MEDICOS	2 CONSULTORIOS	4660 CONSULTAS	24 CONSULTAS CONSULTORIO	8000 CONSULTAS SEMESTRE	(+) 1340 CONSULTAS SEMESTRE	0.44 CONSULTORIOS	CONSULTORIOS	PARA ACTUALIZAR LA ADECUACION ESPACIAL PARA MAS CONSULTORIOS, SE RECOMIENDA ESTABLECER 2 TURNOS PARA VECHAMIENTO RACIONAL DE ESPACIOS.	
MEDICINA DE ESPECIALIDADES	6 MEDICOS	6 CONSULTORIOS	2283 CONSULTAS	12 CONSULTAS CONSULTORIO	9000 CONSULTAS SEMESTRE	(+) 6717 CONSULTAS SEMESTRE	4.40 CONSULTORIOS	CONSULTORIOS	ES NECESARIO HACER UN PLANTEAMIENTO PARA DAR PACIO PARA OTRO PEINE, VECHANDO UNO DE LOS E QUE SE CONSIDERO PARA LAS DE "X" (DEJAR UNA =	
AUXILIARES DE DIAGNOSTICO LABORATORIO / PATOLOGIA CLINICA	1 TECNICOS	1 PEINES	9157 ESTUDIOS	148 ESTUDIOS PEINE	26640 ESTUDIOS SEMESTRE	(+) 117483 ESTUDIOS SEMESTRE	-0.55 PEINES	PEINES		
RADIOLOGIA	1 TECNICOS	0 SALAS RAYOS "X"	0 ESTUDIOS	42 ESTUDIO SALA RAYOS "X"	0 ESTUDIO SEMESTRE	(-) 0 ESTUDIO SEMESTRE	SALAS RAYOS "X"	SALAS RAYOS "X"		
AUXILIARES DE TRATAMIENTO TOCOURAJA	0 MEDICOS	1 SALA EXPULSION	83 PARTOS	5.0 PARTOS SALA EXPULSION	900 PARTOS SEMESTRE	(+) 817 PARTOS SEMESTRE	0.90 SALAS EXPULSION	SALAS EXPULSION	LA ADECUACION PARA LAS DE URGENCIAS QUE FUNCION ACTUALMENTE, ES DEFICIENTE QUE PARA OBSERVACION DIENTES SE USAN CAMAS I TAL POR LO QUE ES NEC HACER UN NUEVO PLANTEJ	
QUIRUGIA	1 MEDICOS	1 SALA OPERACIONES	106 QUIRUGIAS	5.1 QUIRUGIAS SALA OPERACIONES	918 QUIRUGIAS SEMESTRE	(+) 812 QUIRUGIAS SEMESTRE	0.88 SALAS QUIRUGIA	SALAS QUIRUGIA		
URGENCIAS	1 MEDICOS	1 CONSULTORIOS	317 CONSULTAS	8.0 CONSULTAS CONSULTORIOS	1440 CONSULTAS SEMESTRE	(+) 1123 CONSULTAS SEMESTRE	0.77 CONSULTORIOS	CONSULTORIOS		
		1 SALA CURACIONES	152 CURACIONES	12 CURACIONES SALA	2160 CURACIONES SEMESTRE	(-) 2000 CURACIONES SEMESTRE	1 SALAS CURACIONES	1 SALAS CURACIONES		
		3 CAMAS OBSERVACION	154 EGRESOS	2 EGRESOS CAMA	1080 EGRESOS SEMESTRE	(-) 926 EGRESOS SEMESTRE	2.5 CAMAS OBSERVACION	2.5 CAMAS OBSERVACION		
HOSPITALIZACION	4 MEDICOS	30 CAMAS	334 EGRESOS	44 EGRESOS CAMA	23700 EGRESOS (3) SEMESTRE	(-) 23726.69 EGRESOS SEMESTRE	29.50 CAMAS CENSABLES	CAMAS CENSABLES	SE RECOMIENDA 1 UNIDAD PITALARA PARA 30 CAMAS.	
PERSONAL MEDICOS	22 MEDICOS		22 MEDICOS	0.46 MEDICOS CAMA	13.8 MEDICOS		-3.2 MEDICOS	MEDICOS	AL REPLANTEAR UNA MEJOR CUACION ESPACIAL PARA U JOR SERVICIO, ESTO CONLI RECITIFICAR LA PLANTILLA I PERSONAL EN ENFERMERIA TENDENCIA.	
ENFERMERAS	27 ENFERMERAS		27 ENFERMERAS	1.75 ENFERMERAS CAMA	52.5 ENFERMERAS		-25 ENFERMERAS	ENFERMERAS		
TOTAL	36 PERSONAS		36 PERSONAS	4.6 PERSONAL CAMA	138 PERSONAS		-107 PERSONAS	PERSONAS		

CONCLUSIONES GENERALES

NOTAS: (1) DATO QUE SE OBTIENE EN LA UNIDAD O EN SU DEFECTO DE LA CEDULA DE EVALUACION DE UNIDADES MEDICAS HOSPITALARIAS QUE DEBIO DEL "COMITE INTERDISCIPLINARIO DE SALUD".

(2) INDICADOR QUE SE PROPONE EN EL COMITE INTERDISCIPLINARIO DE SALUD, "EL INDICADOR DE SERVICIO POR DIA".

(3) CALCULO DIRECTO DE LA CAPACIDAD INSTALADA POR EL INDICADOR PROPUESTO POR LOS DIAS HABILES DEL SERVICIO.

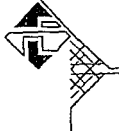
(4) DIFERENCIA DE SERVICIOS ENTRE LOS SERVICIOS OTORGADOS MENOS LOS SERVICIOS POSIBLES A OTORGAR / EN EL PARENTESIS POSITIVO (+) MAYOR LOS SERVICIOS A OTORGAR Y (-) MENOR A LOS SERVICIOS FACTIBLES A OTORGAR.

(5) CALCULO NUMERO DE CAMAS POR EL ESSE DE DOPLOUON POR DIAS HABILES ENTRE PROMEDIO DIA ESTADIA (SEGUN CEDULA DE EVALUACION), (86 EGRESOS AL AÑO, 44 EGRESOS I SEMESTRE).

EVALUACION

Realizado, diseñado, arquitectónico G.E.P.A.-U.N.A.M.

PROYECTO HOSPITALARIO
ESTADO DE COAHUILA
 PLAN MAESTRO PARA AMPLIACION Y REDECOLOCACION
 HOSPITAL "NUEVA ROSITA" DE COAH.



DOSIFICACION DE SERVICIOS / 1000 HAB.

TIPO DE UNIDAD: 2º NIVEL DE ATENCION

NOMBRE DE LA UNIDAD: HOSPITAL GENERAL, NUEVA ROSITA, COAH.

EVALUACION ARQUITECTONICA CEDULA NO. 3 /

SERVICIOS	(A) 3.A.1 UNIDAD	(B) INDICADORES (TEORICOS)			(D) 3.B.1 UNIDADES INSTALADAS	(E) CAPACIDAD INSTALADA / ANALISIS		(F) DIAGNOSTICO-INTERPRETACION		(3) OBSERVACIONES
		DOSIFICACION / 1000 USUARIOS 3.A.2	SUPERFICIE M2 3.A.3	(C) (1)		(2) RELACION SERVICIO INSTALADO CON 3.B.2 POBLACION (REAL)	(4) SUPERFICIE DEL LOCAL BASICO 3.B.3	DOSIFICACION HABITANTES/SERVICIO 3.C.1	(H) SUPERFICIES 3.C.3	
CONSULTA EXTERNA MEDICINA GENERAL MEDICINA ESPECIALIDADES	1 CONSULTORIO 1 CONSULTORIO	—2400 USUARIOS —8000 USUARIOS	16.06 M2 18.76 M2	2 6	3.628 USUARIO/CONS. 11237 USUARIO/CONS.	16.50 M2 22.00 M2	(+) 1772 USUARIOS (-) 2237 USUARIOS	(+) 0.44 M2 (-) 3.24 M2	SE DAN ESPECIALIDADES BASICAS Y DEL 3er. NIVEL CONFORME AL HORARIO DE MEDICOS COMPARTIENDO EL ESPACIO. PARA DETERMINAR CAPACIDAD, ANALISIS, DIAGNOSTICO E INTERPRETACION, SE TOMO COMO BASE LA POBLACION LOCAL/CD. NUEVA ROSITA PARA MEDICINA GRAL. Y PARA ESPECIALIDADES LA POBLACION DE LA JURISDICCION III DEL EDO. E IGUALMENTE PARA AUX. DE DIAGNOSTICO, AUX. DE TRATAMIENTO Y HOSPITALIZACION.	
AUXILIARES DE DIAGNOSTICO LAB. PATOLOGIA CLINICA RADIOLOGIA	1 PEÑE 1 SALA RAYOS X	—25000 USUARIOS —87000 USUARIOS	14.00 M2 25.92 M2	1 0	67424 USUARIO/PEÑE 0 USUARIO/SALA	59.50 M2 55.00 M2	(+) 39424 USUARIOS (+) 29576 USUARIOS	(+) 45.50 M2 (+) 28.10 M2		
AUXILIARES DE TRATAMIENTO TOCOCIRUGIA	1 SALA EXPULSION 1 CANA TRABAJO PARTO	100000 USUARIOS 25000 USUARIOS	32.40 M2 8.68 M2	1 1	57424 USUARIO/SALA 57424 USUARIO/CANA	16.00 M2 12.00 M2	(+) 32576 USUARIOS (-) 92424 USUARIOS	(-) 16.40 M2 (+) 4.00 M2	SE ACLARA QUE LA DIFERENCIA QUE HAY ENTRE LAS SUPERFICIES DE PEÑE/LABORATORIO Y SALA DE R'X, CON LOS INDICADORES ES QUE NO HAY NORMA EN EL APROVECHAMIENTO DE DICHSOS ESPACIOS (HAY DOS ESPACIOS PARA R'X Y EL AREA DE LABORATORIO) 47.00 UNICO PARA TODO EL SERV.DE HEMATOLOGIA, COPRO Y ORINA, LAVADO Y ESTERILIZACION,	
QUIRUGIA URGENCIAS	1 SALA OPERACIONES 1 CONSULTORIO 1 SALA CURACIONES 1 CANA ADULTOS 1 CANA PEDIATRICA	15000 USUARIOS 25000 USUARIOS 25000 USUARIOS 18000 USUARIOS 25000 USUARIOS	15.00 M2 15.48 M2 3.78 M2 1.78 M2	1 1 2 1	57424 USUARIO/SALA 57424 USUARIO/CONS. 57424 USUARIO/SALA 33222 USUARIO/CANA 57424 USUARIO/CANA	20.00 M2 10.50 M2 0 M2 0 M2	(+) 2576 USUARIOS (+) 7576 USUARIOS (-) 15222 USUARIOS (-) 91424 USUARIOS	(+) 5.00 M2 (-) 0 M2 (+) 4.28 M2 (+) 3.78 M2		
HOSPITALIZACION CAMAS QUIRUGIA MEDICINA GINECOOBSTETRICIA PEDIATRIA	1 CANA 1 CANA 1 CANA 1 CANA	0.40 USUARIOS 0.10 USUARIOS 0.30 USUARIOS 0.20 USUARIOS	8.84 M2 8.84 M2 8.84 M2 8.84 M2	6 3 10 6	0.008 USUARIOS 0.011 USUARIOS 0.014 USUARIOS 0.008 USUARIOS	36 M2 24 M2 24 M2 36 M2	(-) 0.39 USUARIOS (-) 0.39 USUARIOS (-) 0.69 USUARIOS (-) 0.19 USUARIOS	(+) 16.00 M2 (+) 3.80 M2 (+) 15.00 M2 (+) 16.00 M2	TODO INTEGRADO EN UN SOLO ESPACIO.	

CONCLUSIONES GENERALES

1. CREAR SERVICIO DE URGENCIAS (YA QUE ESTE SERA EL PRIMER FILTRO PARA OCUPACION DE CAMAS EN HOSPITALIZACION. (RESOLVER PROBLEMA PLANTILLA DE PERSONAL, ENFERMERAS).
2. EQUIPAR RADIOLOGIA URGENTEMENTE, YA QUE NO SE PUEDE CONCEBRIR UN TRAUMATOLOGO EN LA UNIDAD.
3. REORGANIZAR LA SECUENCIA: URGENCIAS-TOCOCIRUGIA-HOSPITALIZACION; PERMUTANDO ESPACIOS CON LA ACTUAL SECCION DE MEDICINA PREVENTIVA.


NOTAS

- (1) ESTOS INDICADORES DEBERAN DETERMINARSE POR LA PROPIA DIRECCION DE PROYECTOS.
- (2) EL DATO SE OBTIENE DIVIDIENDO EL NUMERO DE HABITANTES USUARIOS SEGUN P.M. LOCAL (S/MED. GENERAL), INFLUENCIA (TODOS LOS SERVICIOS), ENTRE EL NUMERO DE ESPACIOS INSTALADOS Y ESTE DATO / 1,000
- (3) EN LOS PARENTESIS DEBERA INDICAR SI EL SERVICIO ES DEFICIENTE EN SUPERFICIE O NUMERO DE ESPACIOS CON EL SIGNO (-) Y (+) CUANDO SUCEDE LO CONTRARIO.
- (4) SE INDICARAN LAS SUPERFICIES REALES
- (5) POBLACION USUARIA SE TOMARA EL TOTAL DE POBLACION DE LA HOJA NO. 1 (1.3.3) EXCLUYENDO CONSULTORIOS DE MED. GENERAL (SE TOMARA POB. LOCAL 1.3.1)

EVALUACION

manuel león acavedo

DIRECCION HOSPITALARIA
ESTADO DE COAHUILA
PLAN MAESTRO PARA AMPLIACION Y REMODELACION
HOSPITAL NUEVA ROSITA COAH.



4.- EVALUACION DEL ESTADO FISICO DEL EDIFICIO.



maestría, diseño arquitectónico D.E.P.A.-U.N.A.M.
planeación hospitalaria
ESTADO DE COAHUILA
HOSPITAL GENERAL DE COAHUILA DE ZARAGOZA
HOSPITAL GENERAL DE COAHUILA DE ZARAGOZA

manuel león acavedo

PROGRAMA ARQUITECTONICO / LOCALES

TIPO DE UNIDAD: 2º NIVEL DE ATENCIÓN
 NOMBRE DE LA UNIDAD: HOSPITAL GENERAL NUEVA ROSITA, COAH.

EVALUACION ARQUITECTONICA CEDULA NO. 4 / II

CODIGO	DESCRIPCION 19.96		TIPO DE ESPACIO			CANTIDAD DE ESPACIOS			SUPERFICIE / M2			CARACTERISTICA DEL ESPACIO		
	SERVICIO	LOCAL	B	C	A	NORMA	REAL	DIFE-RENCIA	NORMA	REAL	DIFE-RENCIA	■	□	⊗
1	GOBIERNO		■	□	□									
1.1		VESTIBULO PRINCIPAL	■	□	□									
1.1.1		ACCESO Y VESTIBULO	□	■	□	1	1		21.80	24.00	+2.20		0	
1.1.2		MODULO RELACIONES PUBLICAS	□	■	□	1		+1	3.30	3.60	-3.30		0	
1.2		DIRECCION	■	□	□									
1.2.1		OFICINA DIRECTOR CON SANITARIO	■	□	□	1	1		19.95	28.00	+19.00		0	
1.2.2		SECRETARIA	□	■	□	1		+1	6.05		+6.05		0	
1.2.3		SALA DE JUNTAS	□	■	□	1		+1	18.15		+18.15		0	
1.2.4		ESPERA	□	■	□	1	1	+1	4.00		+4.00		0	
1.3		JEFATURAS	■	□	□									
1.3.1		JEFATURA DE ENFERMERIA	□	■	□	1		-1	10.90		+10.90		0	
1.3.2		OFICINA DE SUPERVISORAS	□	■	□	1		+1	10.90		+10.90		0	
1.3.3		SECRETARIA	□	■	□	1		+1	6.05		+6.05		0	
1.3.4		BAND DE ENFERMERAS	□	■	□	1		+1	7.25		+7.25		0	
1.4		ADMINISTRACION	■	□	□									
1.4.1		OFICINA ADMINISTRADOR CON SANITARIO	□	■	□	1	1	-1	16.35	8.00	-8.35		0	
1.4.1.1		SECRETARIA	□	■	□	1		+1	4.85		+4.85		0	
1.4.2		OFICINA DE RECURSOS HUMANOS	□	■	□	1		-1	7.55	6.00	+1.55		0	
1.4.2.1		SECRETARIA	□	■	□	1		+1	4.85		+4.85		0	
1.4.2.2		AREA ADMINISTRATIVA	□	■	□	1		+1	6.05		+6.80		0	
1.4.3		AREA DE CONTABILIDAD	□	■	□	1	1		6.05	6.05			0	
1.4.4		OFICINA DE SERVICIOS GENERALES	□	■	□	1		+1	7.55		+7.55		0	
1.4.4.1		SECRETARIA	□	■	□	1		+1	4.85		+4.85		0	
1.4.4.2		CORRESPONDENCIA Y ARCHIVO	□	■	□	1		+1	10.90	12.00	+1.10		0	

EVALUACION CARACTERISTICA: ESPACIO DISEÑADO PARA LA FUNCION DESEMPENADA ESPACIO ADAPTADO INEXISTENTE

SIMBOLOGIA:

- B SE CONSIDERA LOCAL "BASICO" A AQUEL QUE ES ESCENCIAL SU EXISTENCIA PARA QUE SE DE LA ACTIVIDAD GENERICA DEL SERVICIO
- C SE CONSIDERA LOCAL "COMPLEMENTARIO" A AQUEL ESPACIO QUE ANPLIA LA CAPACIDAD PRODUCTIVA DEL SERVICIO
- ⊗ A EL ESPACIO DE "APOYO" ES AQUEL QUE SIRVE A LOS DOS ESPACIOS ANTERIORES PERO QUE SU EXISTENCIA EN NADA AFECTA LA ACTIVIDAD GENERICA DEL SERVICIO, O ES AQUEL QUE SE PUEDE COMPARTIR ENTRE DOS O MAS SERVICIOS



PROGRAMA ARQUITECTONICO / LOCALES

TIPO DE UNIDAD: 2° NIVEL DE ATENCION
 NOMBRE DE LA UNIDAD: HOSPITAL GENERAL NUEVA ROSITA, COAH.

EVALUACION ARQUITECTONICA CEDULA NO. 4 / 2

CODIGO	DESCRIPCION		TIPO DE ESPACIO	CANTIDAD DE ESPACIOS			SUPERFICIE / M2			CARACTERISTICA DEL ESPACIO			
	SERVICIO	LOCAL		NORMA	REAL	DIFE-RENCIA	NORMA	REAL	DIFE-RENCIA	■	□	⊠	
			B	C	A								
1.4.5		CAJA	<input type="checkbox"/>	<input checked="" type="checkbox"/>	<input type="checkbox"/>	1	1	+1	2.75	5.00	2.25	0	
1.4.6		ESPERA	<input type="checkbox"/>	<input checked="" type="checkbox"/>	<input type="checkbox"/>	1			4.00		+4.00		0
1.5		CONMUTADOR	<input type="checkbox"/>	<input checked="" type="checkbox"/>	<input type="checkbox"/>								
1.5.1		RADOTELEFONIA, SONIDO Y VOCEO	<input type="checkbox"/>	<input checked="" type="checkbox"/>	<input type="checkbox"/>	1		+1	4.85		+4.85		0
1.6		SANITARIOS	<input type="checkbox"/>	<input checked="" type="checkbox"/>	<input type="checkbox"/>								
1.6.1		PERSONAL HOMBRES	<input type="checkbox"/>	<input checked="" type="checkbox"/>	<input type="checkbox"/>	1		+1	2.75		+2.75		0
1.6.2		PERSONAL MUJERES	<input type="checkbox"/>	<input checked="" type="checkbox"/>	<input type="checkbox"/>	1		+1	2.75		+2.75		
1.6.3		ASEO	<input type="checkbox"/>	<input checked="" type="checkbox"/>	<input type="checkbox"/>	1		+1	2.35		+2.35		0
		SUBTOTAL	<input type="checkbox"/>	<input checked="" type="checkbox"/>	<input type="checkbox"/>	25	6	+22	196.80	31.00	+165.80		
		CIRCULACIONES 35%	<input type="checkbox"/>	<input checked="" type="checkbox"/>	<input type="checkbox"/>	1	1		68.90	18.00	+50.90	0	0
		TOTAL	<input type="checkbox"/>	<input checked="" type="checkbox"/>	<input type="checkbox"/>	26	10	+16	265.70	121.00	+144.70		

EVALUACION CARACTERISTICA: ESPACIO DISEÑADO PARA LA FUNCION DESAMPANADA ESPACIO ADAPTADO INEXISTENTE

Simbología:

- B SE CONSIDERA LOCAL "BASICO" A AQUEL QUE ES ESSENCIAL SU EXISTENCIA PARA QUE SE DE LA ACTIVIDAD GENERICA DEL SERVICIO
- ▣ C SE CONSIDERA LOCAL "COMPLEMENTARIO" A AQUEL ESPACIO QUE AMPLIA LA CAPACIDAD PRODUCTIVA DEL SERVICIO
- ⊠ A EL ESPACIO DE "APOYO" ES AQUEL QUE SIRVE A LOS DOS ESPACIOS ANTERIORES PERO QUE SU INEXISTENCIA EN NADA AFECTA LA ACTIVIDAD GENERICA DEL SERVICIO, O ES AQUEL QUE SE PUEDE COMPARTIR ENTRE DOS O MAS SERVICIOS

manuel león ocedo

maestro arquitecto DEPA-UIAA

Dirección Hospitalaria
ESTADO DE COAHUILA
 PLAN MAESTRO PARA AMPLIACION Y REEDIFICACION
 HOSPITAL NUEVA ROSITA COAH



PROGRAMA ARQUITECTONICO / LOCALES

TIPO DE UNIDAD: 2° NIVEL DE ATENCION
 NOMBRE DE LA UNIDAD: HOSPITAL GENERAL NUEVA ROSITA, COAH.

EVALUACION ARQUITECTONICA CEDULA NO. 4 / 4

CODIGO	DESCRIPCION		TIPO DE ESPACIO			CANTIDAD DE ESPACIOS			SUPERFICIE / M2			CARACTERISTICA		
	SERVICIO	LOCAL	B	C	A	NORMA	REAL	DIFE-RENCIA	NORMA	REAL	DIFE-RENCIA	■	□	⊗
3	CONSULTA EXTERNA		<input type="checkbox"/>	<input type="checkbox"/>	<input type="checkbox"/>									
3.1		REGISTROS HOSPITALARIOS	<input type="checkbox"/>	<input type="checkbox"/>	<input type="checkbox"/>									
3.1.1		OFICINA	<input type="checkbox"/>	<input checked="" type="checkbox"/>	<input type="checkbox"/>		1	+1	7.55		+7.55			0
3.1.2		SECRETARIA	<input type="checkbox"/>	<input checked="" type="checkbox"/>	<input type="checkbox"/>		1	+1	4.85		+4.85			0
3.1.3		ESTADISTICA	<input type="checkbox"/>	<input checked="" type="checkbox"/>	<input type="checkbox"/>		1	+1	7.55		+7.55			0
3.1.4		ARCHIVO CLINICO	<input type="checkbox"/>	<input checked="" type="checkbox"/>	<input type="checkbox"/>		1	1	21.80	20.00	-1.80			0
3.2		TRABAJO SOCIAL	<input type="checkbox"/>	<input type="checkbox"/>	<input type="checkbox"/>									
3.2.1		CUBICULO DE ENTREVISTAS	<input type="checkbox"/>	<input checked="" type="checkbox"/>	<input type="checkbox"/>		1	-1	7.55		-7.55			0
3.3		FARMACIA INTERES SOCIAL	<input type="checkbox"/>	<input type="checkbox"/>	<input type="checkbox"/>									
3.3.1		ATENCION AL PUBLICO	<input type="checkbox"/>	<input checked="" type="checkbox"/>	<input type="checkbox"/>		1	1	2.20	2.20	0			0
3.3.2		ALMACEN GUARDA MEDICAMENTOS	<input type="checkbox"/>	<input checked="" type="checkbox"/>	<input type="checkbox"/>		1	1	10.90	9.00	+1.90			0
3.4		FARMACIA	<input type="checkbox"/>	<input type="checkbox"/>	<input checked="" type="checkbox"/>									
3.4.1		ATENCION AL PERSONAL	<input type="checkbox"/>	<input checked="" type="checkbox"/>	<input type="checkbox"/>		1	-1	2.20		-2.20			0
3.4.2		ALMACEN GUARDA MEDICAMENTOS	<input type="checkbox"/>	<input checked="" type="checkbox"/>	<input type="checkbox"/>		1	-1	10.90		-10.90			0
3.5		CAJA	<input type="checkbox"/>	<input type="checkbox"/>	<input checked="" type="checkbox"/>		1	+1	2.75		+2.75			0
3.6		CONSULTORIOS	<input type="checkbox"/>	<input type="checkbox"/>	<input type="checkbox"/>									
3.6.1		RECEPCION Y CONTROL	<input type="checkbox"/>	<input checked="" type="checkbox"/>	<input type="checkbox"/>		1	+1	2.75		+2.75			0
3.6.2		CIRUGIA	<input type="checkbox"/>	<input checked="" type="checkbox"/>	<input type="checkbox"/>		1	1	16.50	22.00	-5.50			0
3.6.3		DERMATOLOGIA (-)	<input type="checkbox"/>	<input checked="" type="checkbox"/>	<input type="checkbox"/>		1	+1	16.50		+16.50			0
3.6.4		GASTROLOGIA	<input type="checkbox"/>	<input checked="" type="checkbox"/>	<input type="checkbox"/>		1	1	16.50	22.00	-5.50			0
3.6.5		GINECO - OBSTETRICIA	<input type="checkbox"/>	<input checked="" type="checkbox"/>	<input type="checkbox"/>		1	1	16.50	22.00	-5.50			0
3.6.6		MEDICINA INTERNA	<input type="checkbox"/>	<input checked="" type="checkbox"/>	<input type="checkbox"/>		1	1	16.50	22.00	-5.50			0

EVALUACION CARACTERISTICA: ESPACIO DISEÑADO PARA LA FUNCION DESEMPEÑADA ESPACIO ADAPTADO INEXISTENTE

SIMBOLOGIA:

■ B SE CONSIDERA LOCAL "BASICO" A AQUEL QUE ES ESENCIAL SU EXISTENCIA PARA QUE SE DE LA ACTIVIDAD GENERICA DEL SERVICIO

▣ C SE CONSIDERA LOCAL "COMPLEMENTARIO" A AQUEL ESPACIO QUE AMPLIA LA CAPACIDAD PRODUCTIVA DEL SERVICIO

⊗ A EL ESPACIO DE "APOYO" ES AQUEL QUE SIRVE A LOS DOS ESPACIOS ANTERIORES PERO QUE SU INEXISTENCIA EN NADA AFECTA LA ACTIVIDAD GENERICA DEL SERVICIO, O ES AQUEL QUE SE PUEDE COMPARTIR ENTRE DOS O MAS SERVICIOS

PROGRAMA ARQUITECTONICO / LOCALES

TIPO DE UNIDAD: 2º NIVEL DE ATENCION
 NOMBRE DE LA UNIDAD: HOSPITAL GENERAL NUEVA ROSITA, COAH.

EVALUACION ARQUITECTONICA CEDULA NO. 4 / 3

CODIGO	DESCRIPCION		TIPO DE ESPACIO			CANTIDAD DE ESPACIOS			SUPERFICIE / M2			CARACTERISTICA DEL ESPACIO		
	SERVICIO	LOCAL	B	C	A	NORMA	REAL	DIFE-RENCIA	NORMA	REAL	DIFE-RENCIA	■	□	⊗
2	ENSEÑANZA		<input checked="" type="checkbox"/>	<input type="checkbox"/>	<input type="checkbox"/>									
2.1		ENSEÑANZA	<input checked="" type="checkbox"/>	<input type="checkbox"/>	<input type="checkbox"/>									
2.1.1		AULA DE USOS MULTIPLES	<input type="checkbox"/>	<input checked="" type="checkbox"/>	<input type="checkbox"/>	1		-1	43.60		-43.60			0
		SUBTOTAL	<input type="checkbox"/>	<input type="checkbox"/>	<input type="checkbox"/>				43.60		-43.60			
2.2		CIRCULACIONES 35%	<input type="checkbox"/>	<input checked="" type="checkbox"/>	<input type="checkbox"/>	1		-1	15.25		+15.25			0
		TOTAL	<input type="checkbox"/>	<input type="checkbox"/>	<input type="checkbox"/>	2		+2	58.85	35.55	+58.85			

EVALUACION CARACTERISTICA: ESPACIO DISEÑADO PARA LA FUNCION DESEMPEÑADA ESPACIO ADAPTADO INEXISTENTE

SIMBOLOGIA:

■ B SE CONSIDERA LOCAL "BASICO" A AQUEL QUE ES ESENCIAL SU EXISTENCIA PARA QUE SE DE LA ACTIVIDAD GENERICA DEL SERVICIO

□ C SE CONSIDERA LOCAL "COMPLEMENTARIO" A AQUEL ESPACIO QUE AMPLIA LA CAPACIDAD PRODUCTIVA DEL SERVICIO

⊗ A EL ESPACIO DE "APOYO" ES AQUEL QUE SIRVE A LOS DOS ESPACIOS ANTERIORES PERO QUE SU INEXISTENCIA EN NADA AFECTA LA ACTIVIDAD GENERICA DEL SERVICIO, O ES AQUEL QUE SE PUEDE COMPARTIR ENTRE DOS O MAS SERVICIOS

manuel león acveo
 DIRECCION DE INGENIERIA
ESTADO DE COAHUILA
 PLAN MAESTRO PARA AMPLIACION Y REDELECCION
 HOSPITAL GENERAL NUEVA ROSITA COAH.



PROGRAMA ARQUITECTONICO / LOCALES

TIPO DE UNIDAD: NIVEL DE ATENCION
 NOMBRE DE LA UNIDAD: HOSPITAL GENERAL NUEVA ROSITA, COAH.

EVALUACION ARQUITECTONICA CEDULA NO. 4 / (9)

CODIGO	DESCRIPCION		TIPO DE ESPACIO			CANTIDAD DE ESPACIOS			SUPERFICIE / M2			CARACTERISTICA			
	SERVICIO	LOCAL	B	C	A	NORMA	REAL	DIFE-RENCIA	NORMA	REAL	DIFE-RENCIA	DEL ESPACIO	■	□	⊗
3.6.7		MEDICINA PREVENTIVA	■	□	□		1		33.00	170	+137.00				
3.6.8		OTOLMOLOGIA (-)	■	□	□		1	+1	16.50		+16.50			0	
3.6.9		ORTOPEDIA Y TRAUMATOLOGIA	■	□	□		1	+1	16.50		+16.50			0	
3.6.10		OTORRINOLARINGOLOGIA (-)	■	□	□		1	+1	16.50		+16.50			0	
3.6.11		PEDIATRIA	■	□	□		1	1	16.50	22.00	5.50			0	
3.6.12		MEDICINA GENERAL	■	□	□		2	2	33.00	33.00				0	
3.7		MODULO DE ENFERMERA	■	□	□										
3.7.1		AREA DE TRABAJO	■	□	□		1	+1	3.20		+3.20			0	
3.7.2		ROPERIA	■	□	□		1	+1	3.65		+3.65			0	
3.7.3		ALMACEN GUARDA MATERIAL	■	□	□		1	+1	2.75		+2.75			0	
3.8		SALA DE ESPERA	■	□	□										
3.8.1		AREA DE ESPERA	■	□	□		1	1	72.00	105.0	-33.00			0	
3.8.2		SANITARIO USUARIOS HOMBRÉS	■	□	□		1	1	14.55	5.50	-9.50			0	
3.8.3		SANITARIO USUARIOS MUJERES	■	□	□		1	1	14.55	5.50	-9.50			0	
3.8.4		ASEO	■	□	□		1		2.35		+2.35			0	
3.9		CIRCULACION TECNICA	■	□	□										
3.9.1		CIRCULACION	■	□	□		1	1	50.00	52.5	-2.50			0	
3.10		SANITARIOS 1	■	□	□										
3.10.1		PERSONAL HOMBRÉS	■	□	□		1	1	2.75	2.62	-0.1250			0	
3.10.2		PERSONAL MUJERES	■	□	□		1	+1	2.75		+2.75			0	
3.10.3		ASEO	■	□	□		1	+1	2.35		+2.35			0	

EVALUACION CARACTERISTICA: ESPACIO DISEÑADO PARA LA FUNCION DESEMPEÑADA ESPACIO ADAPTADO INEXISTENTE

SIMBOLOGIA:

- B SE CONSIDERA LOCAL "BASICO" A AQUEL QUE ES ESENCIAL SU EXISTENCIA PARA QUE SE DE LA ACTIVIDAD GENERICA DEL SERVICIO
- C SE CONSIDERA LOCAL "COMPLEMENTARIO" A AQUEL ESPACIO QUE AMPLIA LA CAPACIDAD PRODUCTIVA DEL SERVICIO
- ⊗ A EL ESPACIO DE "APOYO" ES AQUEL QUE SIRVE A LOS DOS ESPACIOS ANTERIORES PERO QUE SU INEXISTENCIA EN NADA AFECTA LA ACTIVIDAD GENERICA DEL SERVICIO, O ES AQUEL QUE SE PUEDE COMPARTIR ENTRE DOS O MAS SERVICIOS



PROGRAMA ARQUITECTONICO / LOCALES


TIPO DE UNIDAD: 2° NIVEL DE ATENCION
 NOMBRE DE LA UNIDAD: HOSPITAL GENERAL NUEVA ROSITA, COAH.

EVALUACION ARQUITECTONICA CEDULA NO. 4 / (A)

CODIGO	DESCRIPCION		TIPO DE ESPACIO			CANTIDAD DE ESPACIOS			SUPERFICIE / M2			CARACTERISTICA DEL ESPACIO		
	SERVICIO	LOCAL	<input type="checkbox"/> B	<input type="checkbox"/> C	<input checked="" type="checkbox"/> A	NORMA	REAL	DIFE-RENCIA	NORMA	REAL	DIFE-RENCIA	<input type="checkbox"/>	<input type="checkbox"/>	<input checked="" type="checkbox"/>
		SUBTOTAL	<input type="checkbox"/>	<input type="checkbox"/>	<input checked="" type="checkbox"/>	34	16	+18	466.40	460.0	-23.00			
		CIRCULACIONES 35%	<input type="checkbox"/>	<input type="checkbox"/>	<input type="checkbox"/>	1	1		151.70	171.5	-19.80			0
		TOTAL	<input type="checkbox"/>	<input type="checkbox"/>	<input checked="" type="checkbox"/>	35	17	+18	618.10	661.5	-43.40			
			<input type="checkbox"/>	<input type="checkbox"/>	<input type="checkbox"/>									
			<input type="checkbox"/>	<input type="checkbox"/>	<input type="checkbox"/>									
			<input type="checkbox"/>	<input type="checkbox"/>	<input type="checkbox"/>									
			<input type="checkbox"/>	<input type="checkbox"/>	<input type="checkbox"/>									
			<input type="checkbox"/>	<input type="checkbox"/>	<input type="checkbox"/>									
			<input type="checkbox"/>	<input type="checkbox"/>	<input type="checkbox"/>									
			<input type="checkbox"/>	<input type="checkbox"/>	<input type="checkbox"/>									
			<input type="checkbox"/>	<input type="checkbox"/>	<input type="checkbox"/>									
			<input type="checkbox"/>	<input type="checkbox"/>	<input type="checkbox"/>									
			<input type="checkbox"/>	<input type="checkbox"/>	<input type="checkbox"/>									
			<input type="checkbox"/>	<input type="checkbox"/>	<input type="checkbox"/>									
			<input type="checkbox"/>	<input type="checkbox"/>	<input type="checkbox"/>									
			<input type="checkbox"/>	<input type="checkbox"/>	<input type="checkbox"/>									
			<input type="checkbox"/>	<input type="checkbox"/>	<input type="checkbox"/>									
			<input type="checkbox"/>	<input type="checkbox"/>	<input type="checkbox"/>									
			<input type="checkbox"/>	<input type="checkbox"/>	<input type="checkbox"/>									
			<input type="checkbox"/>	<input type="checkbox"/>	<input type="checkbox"/>									
			<input type="checkbox"/>	<input type="checkbox"/>	<input type="checkbox"/>									
			<input type="checkbox"/>	<input type="checkbox"/>	<input type="checkbox"/>									

EVALUACION CARACTERISTICA: ESPACIO DISEÑADO PARA LA FUNCION DESDEJENADA ESPACIO ADAPTADO INEXISTENTE

SINBOLOGIA:
 B SE CONSIDERA LOCAL "BASICO" A AQUEL QUE ES ESENCIAL SU EXISTENCIA PARA QUE SE DE LA ACTIVIDAD GENERICA DEL SERVICIO
 C SE CONSIDERA LOCAL "COMPLEMENTARIO" A AQUEL ESPACIO QUE AMPLIA LA CAPACIDAD PRODUCTIVA DEL SERVICIO
 A EL ESPACIO DE "APOYO" ES AQUEL QUE SIRVE A LOS DOS ESPACIOS ANTERIORES PERO QUE SU INEXISTENCIA EN NADA AFECTA LA ACTIVIDAD GENERICA DEL SERVICIO, O ES AQUEL QUE SE PUEDE COMPARTIR ENTRE DOS O MAS SERVICIOS



PROGRAMA ARQUITECTONICO / LOCALES

TIPO DE UNIDAD: 2º NIVEL DE ATENCION
 NOMBRE DE LA UNIDAD: HOSPITAL GENERAL NUEVA ROSITA, COAH.

EVALUACION ARQUITECTONICA CEDULA NO. 4 / 17

CODIGO	DESCRIPCION		TIPO DE ESPACIO	CANTIDAD DE ESPACIOS			SUPERFICIE / M2			CARACTERISTICA DEL ESPACIO		
	SERVICIO	LOCAL		NORMA	REAL	DIFE-RENCIA	NORMA	REAL	DIFE-RENCIA	■	□	⊗
4.0	AUX. DE DIAGNOSTICO		■									
4.1		LABORATORIO	■									
4.1.1		RECEPCION Y CONTROL	■		1	+1	2.75	+2.75			0	
4.1.2		OFICINA TECNICA	■		1	+1	7.55	+7.55			0	
4.1.2.1		SECRETARIA	■		1	+1	4.85	+4.85			0	
4.1.3		CUBICULO T.M.G.	■		1	+1	6.05	+6.05			0	
4.1.4		SANITARIO	■		1	+1	2.75	+2.75			0	
4.1.5		CUBICULO T.M.S.	■		1	-1	6.05	6.00	-10.05		0	
4.1.6		ZONA DE LAVADO, ESTERILIZACION Y DISTRIBUCION	■		1	+1	3.65	+0.15			0	
4.1.7		PEÑE (SECCIONES ESPECIALIZADAS)	■		2	1	+1	36.30	17.50	-1.20	0	
4.1.8		ALMACEN GUARDA REACTIVOS	■		1	+1	6.05	+6.05			0	
4.2		RADIOLOGIA	■									
4.2.1		OFICINA TECNICA	■		1	+1	7.55	+7.55			0	
4.2.1.1		SECRETARIA	■		1	+1	4.85	+4.85			0	
4.2.2		RECEPCION Y CONTROL	■		1	+1	2.75	+2.75			0	
4.2.3		VESTIDOR USUARIOS	■		2	+1	6.05	4.00	+2.05		0	
4.2.4		SANITARIO USUARIOS	■		1	1	2.75	7.00	-4.25		0	
4.2.5		SALA DE RAYOS "X"	■		1	2	25.00	54.00	-29.00		0	
4.2.6		CUARTO OSCURO	■		1	1	6.05	6.05			0	
4.2.7		CRITERIO E INTERPRETACION	■		1	1	6.05		-6.05		0	
4.2.8		ARCHIVO	■		1	+1	7.25	+7.25			0	
4.2.9		ULTRASONIDO	■		1	+1	16.50	+16.50			0	
4.2.10		VESTIDOR USUARIO	■		1	+1	3.00	+3.00			0	
4.2.11		SANITARIO USUARIO	■		1	+1	2.75	+2.75			0	

EVALUACION CARACTERISTICA: ESPACIO DISEÑADO PARA LA FUNCION DESEMPENADA ESPACIO ADAPTADO INEXISTENTE

SIMBOLOGIA:

- B SE CONSIDERA LOCAL "BASICO" A AQUEL QUE ES ESENCIAL SU EXISTENCIA PARA QUE SE DE LA ACTIVIDAD GENERICA DEL SERVICIO
- ▣ C SE CONSIDERA LOCAL "COMPLEMENTARIO" A AQUEL ESPACIO QUE AMPLIA LA CAPACIDAD PRODUCTIVA DEL SERVICIO
- ⊗ A EL ESPACIO DE "APOYO" ES AQUEL QUE SIRVE A LOS DOS ESPACIOS ANTERIORES PERO QUE SU INEXISTENCIA EN NADA AFECTA LA ACTIVIDAD GENERICA DEL SERVICIO, O ES AQUEL QUE SE PUEDE COMPARTIR ENTRE DOS O MAS SERVICIOS

manuel león acedero

DIRECCION HOSPITALITARIA
ESTADO DE COAHUILA
 PLAN MAESTRO PARA AMPLIACION Y REORGANIZACION
 HOSPITAL GENERAL NUEVA ROSITA COAH.

PROGRAMA ARQUITECTONICO / LOCALES

TIPO DE UNIDAD: 2º NIVEL DE ATENCION
 NOMBRE DE LA UNIDAD: HOSPITAL GENERAL NUEVA ROSITA, COAH.

EVALUACION ARQUITECTONICA CEDULA NO. 4 / [B]

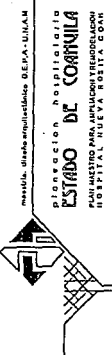
CODIGO	DESCRIPCION		TIPO DE ESPACIO	CANTIDAD DE ESPACIOS			SUPERFICIE / M2			CARACTERISTICA DEL ESPACIO		
	SERVICIO	LOCAL		B	C	A	NORMA	REAL	DIFE-RENCIA		NORMA	REAL
4.3		SALA DE ESPERA	<input checked="" type="checkbox"/>	<input type="checkbox"/>	<input type="checkbox"/>							
+4.3.1		AREA DE ESPERA	<input checked="" type="checkbox"/>	<input type="checkbox"/>	<input type="checkbox"/>	1	1		19.35	6.00	-13.55	0
+4.3.2		SANITARIO USUARIO HOMBRES Y MUJERES	<input checked="" type="checkbox"/>	<input type="checkbox"/>	<input type="checkbox"/>	1		+1	5.50	+5.50		0
+4.3.3		CUARTO DE ASED	<input type="checkbox"/>	<input checked="" type="checkbox"/>	<input type="checkbox"/>	1		+1	2.35	+2.35		0
4.4		MORTUORIO	<input checked="" type="checkbox"/>	<input type="checkbox"/>	<input type="checkbox"/>							
4.4.1		ESPERA	<input checked="" type="checkbox"/>	<input type="checkbox"/>	<input type="checkbox"/>	1		+1	6.05	+6.05		0
4.4.2		IDENTIFICACION Y ENTREGA DE CADAVERES	<input type="checkbox"/>	<input checked="" type="checkbox"/>	<input type="checkbox"/>	1		+1	6.05	+6.05		0
4.2.3		CONSERVACION DE CADAVERES	<input checked="" type="checkbox"/>	<input type="checkbox"/>	<input type="checkbox"/>	1		+1	4.85	+1.85		0
4.5		SANITARIOS	<input type="checkbox"/>	<input type="checkbox"/>	<input type="checkbox"/>							
+4.5.1		PERSONAL HOMBRES Y MUJERES	<input checked="" type="checkbox"/>	<input type="checkbox"/>	<input type="checkbox"/>	1		+1	5.50	+5.50		0
+4.5.2		CUARTO DE ASED	<input type="checkbox"/>	<input checked="" type="checkbox"/>	<input type="checkbox"/>	1		+1	2.35	+2.35		0
		SUBTOTAL	<input type="checkbox"/>	<input type="checkbox"/>	<input type="checkbox"/>	31			218.55	130.54	-88.00	
		CIRCULACIONES 35%	<input type="checkbox"/>	<input type="checkbox"/>	<input type="checkbox"/>	1	1		76.49	45.77	-30.80	0
		TOTAL	<input type="checkbox"/>	<input type="checkbox"/>	<input type="checkbox"/>	32	2	+20	295.04	176.25	-118.79	
		USO COMUN PARA LABORATORIO Y RADIOLOGIA	<input type="checkbox"/>	<input type="checkbox"/>	<input type="checkbox"/>							

EVALUACION CARACTERISTICA: ESPACIO DISEÑADO PARA LA FUNCION DESEMPEÑADA ESPACIO ADAPTADO INEXISTENTE

SIMBOLOGIA:

- B SE CONSIDERA LOCAL "BASICO" A AQUEL QUE ES ESENCIAL SU EXISTENCIA PARA QUE SE DE LA ACTIVIDAD GENERICA DEL SERVICIO
- C SE CONSIDERA LOCAL "COMPLEMENTARIO" A AQUEL ESPACIO QUE AMPLIA LA CAPACIDAD PRODUCTIVA DEL SERVICIO
- A EL ESPACIO DE "APOYO" ES AQUEL QUE SIRVE A LOS DOS ESPACIOS ANTERIORES PERO QUE SU INEXISTENCIA EN NADA AFECTA LA ACTIVIDAD GENERICA DEL SERVICIO, O ES AQUEL QUE SE PUEDE COMPARTIR ENTRE DOS O MAS SERVICIOS

manuel teon ocedo



Dirección Hospitalaria
ESTADO DE COAHUILA
 PLAN MUESTRO PARA AMPLIACION Y RECONSTRUCCION
 HOSPITAL GENERAL NUEVA ROSITA, COAH.

PROGRAMA ARQUITECTONICO / LOCALES

TIPO DE UNIDAD: 2º NIVEL DE ATENCION
 NOMBRE DE LA UNIDAD: HOSPITAL GENERAL NUEVA ROSITA, COAH.

EVALUACION ARQUITECTONICA CEDULA NO. 4 / 9

CODIGO	DESCRIPCION		TIPO DE ESPACIO			CANTIDAD DE ESPACIOS			SUPERFICIE / M2			CARACTERISTICA		
	SERVICIO	LOCAL	B	C	A	NORMA	REAL	DIFE-RENCIA	NORMA	REAL	DIFE-RENCIA	DEL ESPACIO		
5.0	AUXILIARES DE TRATAMIENTO		<input type="checkbox"/>	<input type="checkbox"/>	<input type="checkbox"/>									
5.1		URGENCIAS	<input checked="" type="checkbox"/>	<input type="checkbox"/>	<input type="checkbox"/>									
5.1.1		RECEPCION CON SANITARIO	<input type="checkbox"/>	<input type="checkbox"/>	<input type="checkbox"/>	1		+1	7.25		+7.25			0
5.1.2		SALA DE ESPERA	<input type="checkbox"/>	<input type="checkbox"/>	<input type="checkbox"/>	1		+1	11.00		+11.00			0
5.1.2.1		SANITARIO HOMBRES Y MUJERES	<input type="checkbox"/>	<input type="checkbox"/>	<input type="checkbox"/>	1		+1	2.75		+2.75			0
5.1.3		CONSULTORIO VALORACION	<input type="checkbox"/>	<input type="checkbox"/>	<input type="checkbox"/>	1	1		16.50	20.0	-3.50	0		0
5.1.4		CURACIONES, YESOS Y FERULAS	<input type="checkbox"/>	<input type="checkbox"/>	<input type="checkbox"/>	1	1		16.50		+16.50			0
5.1.5		CUARTO DE CHOQUE	<input type="checkbox"/>	<input type="checkbox"/>	<input type="checkbox"/>	1		+1	16.50		+16.50			0
5.1.6		OFICINA MEDICA	<input type="checkbox"/>	<input type="checkbox"/>	<input type="checkbox"/>	1		+1	7.55		+7.55			0
5.1.7		OBSERVACION ADULTOS (2)	<input type="checkbox"/>	<input type="checkbox"/>	<input type="checkbox"/>	1	1		16.50		+16.50			0
5.1.8		BANO USUARIOS	<input type="checkbox"/>	<input type="checkbox"/>	<input type="checkbox"/>	1	1		3.60		+3.60			0
5.1.9		ESTACION DE ENFERMERAS	<input type="checkbox"/>	<input type="checkbox"/>	<input type="checkbox"/>									
5.1.9.1		TRABAJO ENFERMERAS	<input type="checkbox"/>	<input type="checkbox"/>	<input type="checkbox"/>	1		+1	3.20		+3.20			0
5.1.9.2		ROPERIA	<input type="checkbox"/>	<input type="checkbox"/>	<input type="checkbox"/>	1		+1	3.65		+3.65			0
5.1.9.3		SEPTICO	<input type="checkbox"/>	<input type="checkbox"/>	<input type="checkbox"/>	1		+1	7.25		+7.25			0
5.1.9.4		SANITARIO	<input type="checkbox"/>	<input type="checkbox"/>	<input type="checkbox"/>	1		+1	2.75		+2.75			0
5.1.10		OBSERVACION PEDIATRICA	<input type="checkbox"/>	<input type="checkbox"/>	<input type="checkbox"/>									
5.1.10.1		FILTRO	<input type="checkbox"/>	<input type="checkbox"/>	<input type="checkbox"/>	1		+1	2.75		+2.75			0
5.1.10.2		AISLADO	<input type="checkbox"/>	<input type="checkbox"/>	<input type="checkbox"/>	1		+1	4.85		+4.85			0
5.1.10.3		OBSERVACION (2)	<input type="checkbox"/>	<input type="checkbox"/>	<input type="checkbox"/>	1		+1	7.85		+7.85			0
5.1.10.4		BANO DE ARTESA	<input type="checkbox"/>	<input type="checkbox"/>	<input type="checkbox"/>	1		+1	4.85		+4.85			0
5.1.10.5		REHIDRATACION (5)	<input type="checkbox"/>	<input type="checkbox"/>	<input type="checkbox"/>	1		+1	10.90		+10.90			0

EVALUACION CARACTERISTICA: ESPACIO DISEÑADO PARA LA FUNCION DESEMPEÑADA ESPACIO ADAPTADO INEXISTENTE

SIMBOLGIA:

- B SE CONSIDERA LOCAL "BASICO" A AQUEL QUE ES ESENCIAL SU EXISTENCIA PARA QUE SE DE LA ACTIVIDAD GENERICA DEL SERVICIO
- C SE CONSIDERA LOCAL "COMPLEMENTARIO" A AQUEL ESPACIO QUE AMPLIA LA CAPACIDAD PRODUCTIVA DEL SERVICIO
- A EL ESPACIO DE "APOYO" ES AQUEL QUE SIRVE A LOS DOS ESPACIOS ANTERIORES PERO QUE SU INEXISTENCIA EN NADA AFECTA LA ACTIVIDAD GENERICA DEL SERVICIO, O ES AQUEL QUE SE PUEDE COMPARTIR ENTRE DOS O MAS SERVICIOS

manuales de construcción SEP-A-DIJAM



DIRECCION REGIONAL
ESTADO DE COAHUILA
 PLAN MAESTRO PARA AMPLIACION Y RECONSTRUCCION
 HOSPITAL GENERAL NUEVA ROSITA, COAH.

PROGRAMA ARQUITECTONICO / LOCALES

TIPO DE UNIDAD: 2° NIVEL DE ATENCION

NOMBRE DE LA UNIDAD: HOSPITAL GENERAL NUEVA ROSITA, COAH.

EVALUACION ARQUITECTONICA CEDULA NO. 4 / 10

CODIGO	DESCRIPCION		TIPO DE ESPACIO	CANTIDAD DE ESPACIOS			SUPERFICIE / M2			CARACTERISTICA			
	SERVICIO	LOCAL		NORMA	REAL	DIFE-RENCIA	NORMA	REAL	DIFE-RENCIA	DEL ESPACIO			
			<input type="checkbox"/> B	<input type="checkbox"/> C	<input type="checkbox"/> A						<input type="checkbox"/>	<input type="checkbox"/>	<input type="checkbox"/>
5.2		TOCOCIRUGIA	<input checked="" type="checkbox"/>	<input type="checkbox"/>	<input type="checkbox"/>								
5.2.1		CONTROL	<input type="checkbox"/>	<input type="checkbox"/>	<input type="checkbox"/>	1		+1	4.85	+4.85			0
5.2.2		DICTADO Y DESCANSO MEDICO	<input type="checkbox"/>	<input checked="" type="checkbox"/>	<input type="checkbox"/>	1		+1	16.50	+16.50			0
5.2.3		BANO Y VESTIDORES MEDICOS	<input type="checkbox"/>	<input type="checkbox"/>	<input type="checkbox"/>	1	1		16.50	6.25	+10.25	0	
5.2.4		BANO Y VESTIDORES MEDICAS Y ENFERMERAS	<input type="checkbox"/>	<input type="checkbox"/>	<input type="checkbox"/>	1	1		16.50	8.75	+7.75		
5.2.5		TOCOLOGIA	<input checked="" type="checkbox"/>	<input type="checkbox"/>	<input type="checkbox"/>								
5.2.5.1		PREPARACION	<input type="checkbox"/>	<input type="checkbox"/>	<input type="checkbox"/>	1	1		7.25	18.00	-10.75	0	
5.2.5.2		BANO USUARIAS	<input type="checkbox"/>	<input type="checkbox"/>	<input checked="" type="checkbox"/>	1	1		3.65	6.00	-2.35	0	
5.2.5.3		LABOR DE PARTO	<input type="checkbox"/>	<input type="checkbox"/>	<input type="checkbox"/>	1	1		14.55	12.00	+2.55	0	
5.2.5.4		SALA DE EXPULSION	<input checked="" type="checkbox"/>	<input type="checkbox"/>	<input type="checkbox"/>	1	1		22.00	16.00	+6.00	0	
5.2.5.5		ATENCION AL RECIEN NACIDO	<input type="checkbox"/>	<input checked="" type="checkbox"/>	<input type="checkbox"/>	1		+1	11.00	+11.00			0
5.3		CIRUGIA	<input type="checkbox"/>	<input type="checkbox"/>	<input type="checkbox"/>								
5.3.1		SALA CIRUGIA	<input checked="" type="checkbox"/>	<input type="checkbox"/>	<input type="checkbox"/>	1	1		25.00	30.00	-5.00	0	
5.3.2		RECUPERACION POST-OPERATORIA	<input type="checkbox"/>	<input type="checkbox"/>	<input type="checkbox"/>	2	1	+1	14.55	+14.55			0
5.3.3		ESTACION DE ENFERMERAS	<input checked="" type="checkbox"/>	<input type="checkbox"/>	<input type="checkbox"/>								
+5.3.3.1		TRABAJO DE ENFERMERAS	<input type="checkbox"/>	<input type="checkbox"/>	<input type="checkbox"/>	1		+1	3.20	+3.20			
+5.3.3.2		ROPERIA	<input type="checkbox"/>	<input type="checkbox"/>	<input type="checkbox"/>	1		+1	3.65	+3.65			
+5.3.3.3		SEPTICO	<input type="checkbox"/>	<input type="checkbox"/>	<input type="checkbox"/>	1		+1	7.25	+7.25			
+5.3.3.4		SANITARIO PERSONAL	<input type="checkbox"/>	<input type="checkbox"/>	<input type="checkbox"/>	1		+1	2.75	+2.75			
5.4		OFICINA ANESTESIOLOGO	<input type="checkbox"/>	<input checked="" type="checkbox"/>	<input type="checkbox"/>	1		+1	11.00	+11.00			
*		USO COMUN PARA TOCOLOGIA	<input type="checkbox"/>	<input type="checkbox"/>	<input type="checkbox"/>								

EVALUACION CARACTERISTICA ESPACIO DISEÑADO PARA LA FUNCION DESEMPEÑADA ESPACIO ADAPTADO INEXISTENTE

SIMBOLOGIA:

B SE CONSIDERA LOCAL "BASICO" A AQUEL QUE ES ESENCIAL SU EXISTENCIA PARA QUE SE DE LA ACTIVIDAD GENERICA DEL SERVICIO

C SE CONSIDERA LOCAL "COMPLEMENTARIO" A AQUEL ESPACIO QUE ANPLIA LA CAPACIDAD PRODUCTIVA DEL SERVICIO

A EL ESPACIO DE "APOYO" ES AQUEL QUE SIRVE A LOS DOS ESPACIOS ANTERIORES PERO QUE SU INEXISTENCIA EN NADA AFECTA LA ACTIVIDAD GENERICA DEL SERVICIO, O ES AQUEL QUE SE PUEDE COMPARTIR ENTRE DOS O MAS SERVICIOS



PROGRAMA ARQUITECTONICO / LOCALES

TIPO DE UNIDAD: 2º NIVEL DE ATENCION
 NOMBRE DE LA UNIDAD: HOSPITAL GENERAL NUEVA ROSITA, COAH.

EVALUACION ARQUITECTONICA CEDULA NO. 4 / II

CODIGO	DESCRIPCION		TIPO DE ESPACIO			CANTIDAD DE ESPACIOS			SUPERFICIE / M2			CARACTERISTICA DEL ESPACIO		
	SERVICIO	LOCAL	B	C	A	NORMA	REAL	DIFE-RENCIA	NORMA	REAL	DIFE-RENCIA	■	□	⊠
5.5		CIRCULACIONES	■	□	□									
5.5.1		CIRCULACION Y TRANSFERENCIA	■	□	□	1	1		33.00	6.00	+27.00	0		
5.5.2		LAVADO DE CIRUJANOS	■	□	□	1	1		3.00	6.00	-3.00	0		
5.5.3		PRELAVADO INSTRUMENTAL	□	■	□	1		+1	2.00		+2.00			
5.5.4		RAYOS "X" PORTATIL	□	■	□	1		+1	2.35		+2.35			
5.5.5		CUARTO DE ASEO	□	■	□	1	1		2.35	2.00	+0.35			
5.6		CENTRAL DE ESTERILIZACION Y EQUIPOS	■	□	□									
5.6.1		RECEPCION Y ENTREGA	■	□	□	1		+1	2.75		2.75	0	0	
5.6.2		AREA DE PROCESADO	■	□	□	1	1		21.80	28.00	-6.20	0	0	
5.6.3		GUARDA DE MATERIAL	■	□	□	2	1	+1	7.85	8.00	-0.15	0	0	
5.6.4		BANO PERSONAL (ANEXO)	□	■	□	1		+1	3.65		+3.65	0	0	
5.7		FISIOTERAPIA	■	□	□									
5.7.1		RECEPCION	■	□	□	1			5.50		+5.50	0	0	
5.7.2		OFICINA	■	□	□	1			7.55		+7.55	0	0	
5.7.3		ESPERA	■	□	□	1			7.55		+7.55	0	0	
5.7.4		BANO Y VESTIDORES USUARIOS	■	□	□	2			22.10		+22.10	0	0	
5.7.5		TERAPIA	■	□	□									
5.7.5.1		HIDROTERAPIA	■	□	□	2			13.50		+13.50	0	0	
5.7.5.2		MECANOTERAPIA	■	□	□	2			13.50		+13.50	0	0	
5.7.5.4		CUARTO DE ASEO	■	□	□	1			43.60		+43.60	0	0	
			■	□	□	1			2.35		+2.35	0	0	
		SUBTOTAL				56	17	40	520.80	132.0	388.80			
		CIRCULACIONES 35%				1	1		182.30	46.0		0	0	
		TOTAL				57	18	40	703.10	178.0	525.10			

EVALUACION CARACTERISTICA: ESPACIO DISEÑADO PARA LA FUNCION DESDEPENADA ESPACIO ADAPTADO INEXISTENTE

SIEMBOLOGIA:

■ B SE CONSIDERA LOCAL "BASICO" A AQUEL QUE ES ESSENCIAL SU EXISTENCIA PARA QUE SE DE LA ACTIVIDAD GENERICA DEL SERVICIO

□ C SE CONSIDERA LOCAL "COMPLEMENTARIO" A AQUEL ESPACIO QUE AMPLIA LA CAPACIDAD PRODUCTIVA DEL SERVICIO

⊠ A EL ESPACIO DE "APOYO" ES AQUEL QUE SIRVE A LOS DOS ESPACIOS ANTERIORES PERO QUE SU EXISTENCIA EN NADA AFECTA LA ACTIVIDAD GENERICA DEL SERVICIO, O ES AQUEL QUE SE PUEDE COMPARTIR ENTRE DOS O MAS SERVICIOS

maestros, diseño arquitectónico: D.E.P.A.-U.N.A.M.

manuel leon ocededo

planeacion hospitalaria
ESTADO DE COAHUILA
 GOBIERNO DEL ESTADO
 HOSPITAL GENERAL NUEVA ROSITA, COAH.



PROGRAMA ARQUITECTONICO / LOCALES

TIPO DE UNIDAD: 2º NIVEL DE ATENCION
 NOMBRE DE LA UNIDAD: HOSPITAL GENERAL NUEVA ROSITA, COAH.

EVALUACION ARQUITECTONICA CEDULA NO. 4 / 12

CODIGO	DESCRIPCION		TIPO DE ESPACIO			CANTIDAD DE ESPACIOS			SUPERFICIE / M2			CARACTERISTICA DEL ESPACIO		
	SERVICIO	LOCAL	B	C	A	NORMA	REAL	DIFE-RENCIA	NORMA	REAL	DIFE-RENCIA	■	□	⊠
6	HOSPITALIZACION		<input type="checkbox"/>	<input type="checkbox"/>	<input type="checkbox"/>							<input type="checkbox"/>	<input type="checkbox"/>	<input type="checkbox"/>
6.1		ADMISSION HOSPITALARIA	<input type="checkbox"/>	<input type="checkbox"/>	<input type="checkbox"/>	1		+1	14.55		+14.55			0
6.2		HOSPITALIZACION ADULTOS 24 CAMAS	<input type="checkbox"/>	<input type="checkbox"/>	<input type="checkbox"/>									
6.2.1		ASLADO CON BANO	<input type="checkbox"/>	<input checked="" type="checkbox"/>	<input type="checkbox"/>	1	2	-1	21.80	60.0	-38.20			0
6.2.2		SALA DE 3 CAMAS ADULTOS	<input type="checkbox"/>	<input type="checkbox"/>	<input type="checkbox"/>	8	11	-2	174.40	168.0	-6.40			0
6.2.3		CUNERO (10 CUNAS)	<input type="checkbox"/>	<input checked="" type="checkbox"/>	<input type="checkbox"/>	1	1		21.80	20.0	-1.20			0
6.3		HOSPITALIZACION DE PEDIATRIA 6 CAMAS	<input type="checkbox"/>	<input type="checkbox"/>	<input type="checkbox"/>									
6.3.1		FILTRO	<input type="checkbox"/>	<input checked="" type="checkbox"/>	<input type="checkbox"/>	1		+1	2.75		+2.75			0
6.3.2		ASLADO	<input type="checkbox"/>	<input checked="" type="checkbox"/>	<input type="checkbox"/>	1	1		4.85		+4.85			0
6.3.3		CUBICULO 5 CUNAS	<input type="checkbox"/>	<input type="checkbox"/>	<input type="checkbox"/>	1	1		14.55	36.0	-21.45			0
6.3.4		BANO ARTESA	<input type="checkbox"/>	<input checked="" type="checkbox"/>	<input type="checkbox"/>	1	1		4.85		+4.85			0
6.3.5		ESTACION DE ENFERMERAS	<input type="checkbox"/>	<input checked="" type="checkbox"/>	<input type="checkbox"/>									
6.3.5.1		TRABAJO DE ENFERMERAS	<input type="checkbox"/>	<input checked="" type="checkbox"/>	<input type="checkbox"/>	1		+1	3.20		+3.20			0
6.3.5.2		ROPERIA	<input type="checkbox"/>	<input checked="" type="checkbox"/>	<input type="checkbox"/>	1		+1	3.65		+3.65			0
6.3.5.3		SEPTICO	<input type="checkbox"/>	<input checked="" type="checkbox"/>	<input type="checkbox"/>	1		+1	7.25		+7.25			0
6.3.5.4		SANITARIO	<input type="checkbox"/>	<input checked="" type="checkbox"/>	<input type="checkbox"/>	1		+1	2.75		+2.75			0
6.4		TRABAJO SOCIAL	<input type="checkbox"/>	<input checked="" type="checkbox"/>	<input type="checkbox"/>	1		+1	6.05		+6.05			0
6.5		ESTACION DE ENFERMERAS	<input type="checkbox"/>	<input checked="" type="checkbox"/>	<input type="checkbox"/>									
6.5.1		TRABAJO DE ENFERMERAS	<input type="checkbox"/>	<input checked="" type="checkbox"/>	<input type="checkbox"/>	1			3.20	20.0	-16.80			0
6.5.2		ROPERIA	<input type="checkbox"/>	<input checked="" type="checkbox"/>	<input type="checkbox"/>	1	1		3.65	15.0	-11.35			0
6.5.3		SEPTICO	<input type="checkbox"/>	<input checked="" type="checkbox"/>	<input type="checkbox"/>	1	1		7.25	10.5	-3.25			0
6.5.4		SANITARIO	<input type="checkbox"/>	<input checked="" type="checkbox"/>	<input type="checkbox"/>	1	1		2.75	4.5	-2.25			0

EVALUACION CARACTERISTICA: ESPACIO DISEÑADO PARA LA FUNCION DESEMPEÑADA ESPACIO ADAPTADO INEXISTENTE

SIMBOLOGIA:

- B SE CONSIDERA LOCAL "BASICO" A AQUEL QUE ES ESENCIAL SU EXISTENCIA PARA QUE SE DE LA ACTIVIDAD GENERICA DEL SERVICIO
- C SE CONSIDERA LOCAL "COMPLEMENTARIO" A AQUEL ESPACIO QUE AMPLIA LA CAPACIDAD PRODUCTIVA DEL SERVICIO
- A EL ESPACIO DE "APOYO" ES AQUEL QUE SIRVE A LOS DOS ESPACIOS ANTERIORES PERO QUE SU INEXISTENCIA EN NADA AFECTA LA ACTIVIDAD GENERICA DEL SERVICIO, O ES AQUEL QUE SE PUEDE COMPARTIR ENTRE DOS O MAS SERVICIOS

Dirección Hospitalaria
ESTADO DE COAHUILA
 PLAN MAESTRO PARA AMPLIACION Y REORGANIZACION
 HOSPITAL NUEVA ROSITA, COAH.



PROGRAMA ARQUITECTONICO / LOCALES

TIPO DE UNIDAD: 2° NIVEL DE ATENCION
 NOMBRE DE LA UNIDAD: HOSPITAL GENERAL NUEVA ROSITA, COAH.

EVALUACION ARQUITECTONICA CEDULA NO. 4 / 13

CODIGO	DESCRIPCION		TIPO DE ESPACIO			CANTIDAD DE ESPACIOS			SUPERFICIE / M2			CARACTERISTICA DEL ESPACIO		
	SERVICIO	LOCAL	<input type="checkbox"/> B	<input type="checkbox"/> C	<input type="checkbox"/> A	NORMA	REAL	DIFE-RENCIA	NORMA	REAL	DIFE-RENCIA	<input type="checkbox"/>	<input type="checkbox"/>	<input type="checkbox"/>
6.6		MODULO MEDICO	<input checked="" type="checkbox"/>	<input type="checkbox"/>	<input type="checkbox"/>									
6.6.1		CURACIONES	<input type="checkbox"/>	<input checked="" type="checkbox"/>	<input type="checkbox"/>	1	1		10.90	20.0	-9.10	0		
6.6.2		OFICINA MEDICOS	<input type="checkbox"/>	<input type="checkbox"/>	<input type="checkbox"/>	1		+1	14.55	14.55				0
6.7		SALA DE DIA	<input type="checkbox"/>	<input checked="" type="checkbox"/>	<input type="checkbox"/>	1		+1	21.80		+21.80			0
6.8		BANOS	<input checked="" type="checkbox"/>	<input type="checkbox"/>	<input type="checkbox"/>									
6.8.1		BANOS USUARIOS HOMBRRES Y NINOS	<input type="checkbox"/>	<input checked="" type="checkbox"/>	<input type="checkbox"/>	2	1	+1	14.55	17.5	-2.95	0		
6.8.2		BANOS USUARIOS MUJERES Y NINAS	<input type="checkbox"/>	<input checked="" type="checkbox"/>	<input type="checkbox"/>	2	1	+1	14.55	17.5	-2.95	0		
6.8.3		CUARTO DE ASEO	<input type="checkbox"/>	<input checked="" type="checkbox"/>	<input type="checkbox"/>	1	1		2.75	3.0	-0.25	0		
		SUBTOTAL	<input type="checkbox"/>	<input type="checkbox"/>	<input type="checkbox"/>	32	22	+10	378.40	392.0	-13.60			
		CIRCULACIONES 35%	<input type="checkbox"/>	<input type="checkbox"/>	<input type="checkbox"/>	1	1		132.45	137.2	-4.75	0		
		TOTAL	<input type="checkbox"/>	<input type="checkbox"/>	<input type="checkbox"/>	33	23	+10	510.85	529.2	18.35			

EVALUACION CARACTERISTICA: ESPACIO DISEÑADO PARA LA FUNCION DESCRIBIDA ESPACIO ADAPTADO INEXISTENTE

SIMBOLOGIA:

- B SE CONSIDERA LOCAL "BASICO" A AQUEL QUE ES ESSENCIAL SU EXISTENCIA PARA QUE SE DE LA ACTIVIDAD GENERICA DEL SERVICIO
- C SE CONSIDERA LOCAL "COMPLEMENTARIO" A AQUEL ESPACIO QUE AMPLIA LA CAPACIDAD PRODUCTIVA DEL SERVICIO
- A EL ESPACIO DE "APOYO" ES AQUEL QUE SIRVE A LOS DOS ESPACIOS ANTERIORES PERO QUE SU EXISTENCIA EN NADA AFECTA LA ACTIVIDAD GENERICA DEL SERVICIO, O ES AQUEL QUE SE PUEDE COMPARTIR ENTRE DOS O MAS SERVICIOS

manuela, unida, arquitectos D.E.A.-U.I.A.M.

planeacion Hospitalaria
ESTADO DE COAHUILA
 PLAN MAESTRO PARA AMPLIACION Y REORGANIZACION
 HOSPITAL GENERAL NUEVA ROSITA, COAH.



manuel leon accevedo

PROGRAMA ARQUITECTONICO / LOCALES

TIPO DE UNIDAD: 2° NIVEL DE ATENCION
 NOMBRE DE LA UNIDAD: HOSPITAL GENERAL NUEVA ROSITA, COAH.

EVALUACION ARQUITECTONICA CEDULA NO. 4 / 14

CODIGO	DESCRIPCION		TIPO DE ESPACIO			CANTIDAD DE ESPACIOS		SUPERFICIE / M2		CARACTERISTICA DEL ESPACIO				
	SERVICIO	LOCAL	B	C	A	NORMA	REAL	DIFE-RENCIA	NORMA	REAL	DIFE-RENCIA	■	□	⊗
7	SERVICIOS GENERALES		<input type="checkbox"/>	<input type="checkbox"/>	<input type="checkbox"/>									
7.1		ALMACEN GENERAL	<input type="checkbox"/>	<input type="checkbox"/>	<input type="checkbox"/>		1							
7.1.1		RECEPCION	<input type="checkbox"/>	<input checked="" type="checkbox"/>	<input type="checkbox"/>		1	1		2.75	2.75			0
7.1.2		ALMACEN Y ESTIBA	<input type="checkbox"/>	<input checked="" type="checkbox"/>	<input type="checkbox"/>		1	1		32.70	78.0	-45.30	0	
7.2		DIETETICA	<input type="checkbox"/>	<input checked="" type="checkbox"/>	<input type="checkbox"/>									
7.2.1		OFICINA DIETISTA	<input type="checkbox"/>	<input checked="" type="checkbox"/>	<input type="checkbox"/>		1	+1		7.25	7.25			0
7.2.2		ALMACEN DE VIVERES	<input type="checkbox"/>	<input checked="" type="checkbox"/>	<input type="checkbox"/>		1	1		7.25	13.5	-6.25	0	
7.2.3		COCINA	<input type="checkbox"/>	<input checked="" type="checkbox"/>	<input type="checkbox"/>		1			21.80	54.0	-32.20	0	
7.2.4		COMEDOR	<input type="checkbox"/>	<input checked="" type="checkbox"/>	<input type="checkbox"/>		1	1		14.55	18.0	-3.45	0	
7.2.5		LABORATORIO DE LECHE	<input type="checkbox"/>	<input checked="" type="checkbox"/>	<input type="checkbox"/>		1	+1		14.55	+14.55			0
7.3		INTENDENCIA	<input type="checkbox"/>	<input checked="" type="checkbox"/>	<input type="checkbox"/>									
7.3.1		OFICINA	<input type="checkbox"/>	<input checked="" type="checkbox"/>	<input type="checkbox"/>		1	+1		7.55	+7.55			
7.3.2		CONTROL Y TARJETEOS	<input type="checkbox"/>	<input checked="" type="checkbox"/>	<input type="checkbox"/>		1	+1		4.85	+4.85			
7.4		BANOS Y VESTIDORES DE PERSONAL	<input type="checkbox"/>	<input type="checkbox"/>	<input type="checkbox"/>									
7.4.1		PROFESIONAL Y TECNICO HOMBRER	<input type="checkbox"/>	<input type="checkbox"/>	<input type="checkbox"/>		1	1		12.50	20.0	-7.50	0	
7.4.2		PROFESIONAL Y TECNICO MUJERES	<input type="checkbox"/>	<input type="checkbox"/>	<input type="checkbox"/>		1	1		12.50	20.0	-7.50	0	
7.4.3		ENFERMERA	<input type="checkbox"/>	<input type="checkbox"/>	<input type="checkbox"/>		1	+1		25.00	+25.00			0
7.4.4		INTENDENCIA MUJERES Y ASEO	<input type="checkbox"/>	<input type="checkbox"/>	<input type="checkbox"/>		1	1		12.50	20.0	-7.50	0	
7.4.5		INTENDENCIA HOMBRER	<input type="checkbox"/>	<input type="checkbox"/>	<input type="checkbox"/>		1	1		12.50	20.0	-7.50	0	
7.4.6		CUARTO DE ASEO	<input type="checkbox"/>	<input checked="" type="checkbox"/>	<input type="checkbox"/>		1	+1		2.35	+2.35			0
7.5		LAVANDERIA	<input type="checkbox"/>	<input type="checkbox"/>	<input type="checkbox"/>									
7.5.1		RECEPCION Y ENTREGA	<input type="checkbox"/>	<input checked="" type="checkbox"/>	<input type="checkbox"/>		1	+1		2.75	2.75			0
7.5.2		AREA DE PROCESADO	<input type="checkbox"/>	<input checked="" type="checkbox"/>	<input type="checkbox"/>		1	1		32.70	48.0	0		

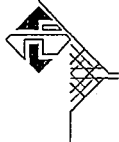
EVALUACION CARACTERISTICA: ESPACIO DISEÑADO PARA LA FUNCION DESCONVENIDA ESPACIO ADAPTADO INEXISTENTE

SIMBOLOGIA:

- B SE CONSIDERA LOCAL "BASICO" A AQUEL QUE ES ESNCIAL SU EXISTENCIA PARA QUE SE DE LA ACTMDA GERERICA DEL SERVICIO
- C SE CONSIDERA LOCAL "COMPLEMENTARIO" A AQUEL ESPACIO QUE AMPLIA LA CAPACIDAD PRODUCTIVA DEL SERVICIO
- ⊗ A EL ESPACIO DE "APOYO" ES AQUEL QUE SIRVE A LOS DOS ESPACIOS ANTERIORES PERO QUE SU INEXISTENCIA EN NADA AFECTA LA ACTMDA GERERICA DEL SERVICIO, O ES AQUEL QUE SE PUEDE COMPARTIR ENTRE DOS O MAS SERVICIOS

manuel león oavedo

arquitecto, hospitalario
ESTADO DE COAHUILA
 PLAN MAESTRO PARA AMPLIACION Y REMODELACION
 HOSPITAL NUEVA ROSITA, COAH.



PROGRAMA ARQUITECTONICO / LOCALES

TIPO DE UNIDAD: 2º NIVEL DE ATENCION
NOMBRE DE LA UNIDAD: HOSPITAL GENERAL NUEVA ROSITA, COAH.

EVALUACION ARQUITECTONICA CEDULA NO. 4 / 13

CODIGO	DESCRIPCION		TIPO DE ESPACIO			CANTIDAD DE ESPACIOS			SUPERFICIE / M2			CARACTERISTICA		
	SERVICIO	LOCAL	B	C	A	NORMA	REAL	DIFE-RENCIA	NORMA	REAL	DIFE-RENCIA	DEL ESPACIO		
7.6		INGENIERIA Y MANTENIMIENTO	<input checked="" type="checkbox"/>	<input type="checkbox"/>	<input type="checkbox"/>									
7.6.1		OFICINA	<input type="checkbox"/>	<input checked="" type="checkbox"/>	<input type="checkbox"/>	1		+1	7.55		-7.55			0
7.6.1.1		SECRETARIA	<input type="checkbox"/>	<input type="checkbox"/>	<input checked="" type="checkbox"/>	1		+1	4.85		+4.85			0
7.6.2		TALLER Y BODEGA (JARDINERIA)	<input type="checkbox"/>	<input checked="" type="checkbox"/>	<input type="checkbox"/>	1		+1	10.40		+10.40			0
7.6.3		CASA MAQUINAS	<input checked="" type="checkbox"/>	<input type="checkbox"/>	<input type="checkbox"/>	1	1		32.70	77.0	-39.30		<input type="checkbox"/>	0
7.7		TRANSPORTES	<input checked="" type="checkbox"/>	<input type="checkbox"/>	<input type="checkbox"/>									
7.7.1		DESCANSO CONDUCTORES Y CHOFERES	<input type="checkbox"/>	<input checked="" type="checkbox"/>	<input type="checkbox"/>	1		+1	10.90		+10.90			0
7.8		VIGILANCIA	<input checked="" type="checkbox"/>	<input type="checkbox"/>	<input type="checkbox"/>									
7.8.1		GASETA DE CONTROL	<input type="checkbox"/>	<input checked="" type="checkbox"/>	<input type="checkbox"/>	1	1		6.05	9.0	-3.00		<input type="checkbox"/>	0
		SUBTOTAL	<input type="checkbox"/>	<input type="checkbox"/>	<input type="checkbox"/>	24	11	+13	298.50	372.0	-73.50			
7.9		CIRCULACIONES 35%	<input type="checkbox"/>	<input type="checkbox"/>	<input type="checkbox"/>	1	1		104.65	130.0	-25.35			
		TOTAL	<input type="checkbox"/>	<input type="checkbox"/>	<input type="checkbox"/>	25	12	+13	403.15	502.0	-99.05			

EVALUACION CARACTERISTICA: ESPACIO DISEÑADO PARA LA FUNCION DESEMPEÑADA ESPACIO ADAPTADO INEXISTENTE

SIMBOLOGIA:

B SE CONSIDERA LOCAL "BASICO" A AQUEL QUE ES ESENCIAL SU EXISTENCIA PARA QUE SE DE LA ACTIVIDAD GENERICA DEL SERVICIO

C SE CONSIDERA LOCAL "COMPLEMENTARIO" A AQUEL ESPACIO QUE AMPLIA LA CAPACIDAD PRODUCTIVA DEL SERVICIO

A EL ESPACIO DE "APOYO" ES AQUEL QUE SIRVE A LOS DOS ESPACIOS ANTERIORES PERO QUE SU INEXISTENCIA EN NADA AFECTA LA ACTIVIDAD GENERICA DEL SERVICIO, O ES AQUEL QUE SE PUEDE

COMPARTIR ENTRE DOS O MAS SERVICIOS

manual teon cevedo

MANUEL GUERRA ARQUITECTO D.E.P.A.-U.N.A.H

DIRECCION HOSPITALARIA

ESTADO DE COAHUILA

PLAN MAESTRO PARA AMPLIACION Y REMODELACION

HOSPITAL GENERAL NUEVA ROSITA COAH



EVALUACION COMPLETA DE ACABADOS

TIPO DE UNIDAD: 2º NIVEL DE ATENCION
 NOMBRE DE LA UNIDAD: HOSPITAL GENERAL, NUEVA ROSITA, COAH.

EVALUACION ARQUITECTONICA CEDULA NO. 5A /

NOMBRE DEL SERVICIO

5.A.1 ACABADOS	CONSULTA EXTERNA	LABORATORIO PATOLOGIA CLINICA	RADIOLOGIA	ANATOMIA PATOLOGICA	TOCOCIRUGIA	CIRUGIA	URGENCIAS	HOSPITALIZACION	C.E.Y.E.	ADMINISTRACION	SERVICIOS GENERALES				ESTACIONAMIENTO	FARMACIA	OTROS
											COCINA	COMEDOR	BAÑOS SANTARIOS	ALMACEN			
PISOS																	
LOSETA DE BARRO	<input type="checkbox"/>	<input type="checkbox"/>	<input type="checkbox"/>	<input type="checkbox"/>	<input type="checkbox"/>	<input type="checkbox"/>	<input type="checkbox"/>	<input type="checkbox"/>	<input type="checkbox"/>	<input type="checkbox"/>	<input type="checkbox"/>	<input type="checkbox"/>	<input type="checkbox"/>	<input type="checkbox"/>	<input type="checkbox"/>	<input type="checkbox"/>	<input type="checkbox"/>
CERAMICA	<input type="checkbox"/>	<input type="checkbox"/>	<input type="checkbox"/>	<input type="checkbox"/>	<input type="checkbox"/>	<input type="checkbox"/>	<input type="checkbox"/>	<input type="checkbox"/>	<input type="checkbox"/>	<input type="checkbox"/>	<input type="checkbox"/>	<input type="checkbox"/>	<input type="checkbox"/>	<input type="checkbox"/>	<input type="checkbox"/>	<input type="checkbox"/>	<input type="checkbox"/>
TERRAZO	<input type="checkbox"/>	<input type="checkbox"/>	<input type="checkbox"/>	<input type="checkbox"/>	<input type="checkbox"/>	<input type="checkbox"/>	<input type="checkbox"/>	<input type="checkbox"/>	<input type="checkbox"/>	<input type="checkbox"/>	<input type="checkbox"/>	<input type="checkbox"/>	<input type="checkbox"/>	<input type="checkbox"/>	<input type="checkbox"/>	<input type="checkbox"/>	<input type="checkbox"/>
GRANITO	<input type="checkbox"/>	<input type="checkbox"/>	<input type="checkbox"/>	<input type="checkbox"/>	<input type="checkbox"/>	<input type="checkbox"/>	<input type="checkbox"/>	<input type="checkbox"/>	<input type="checkbox"/>	<input type="checkbox"/>	<input type="checkbox"/>	<input type="checkbox"/>	<input type="checkbox"/>	<input type="checkbox"/>	<input type="checkbox"/>	<input type="checkbox"/>	<input type="checkbox"/>
MARBL	<input type="checkbox"/>	<input type="checkbox"/>	<input type="checkbox"/>	<input type="checkbox"/>	<input type="checkbox"/>	<input type="checkbox"/>	<input type="checkbox"/>	<input type="checkbox"/>	<input type="checkbox"/>	<input type="checkbox"/>	<input type="checkbox"/>	<input type="checkbox"/>	<input type="checkbox"/>	<input type="checkbox"/>	<input type="checkbox"/>	<input type="checkbox"/>	<input type="checkbox"/>
CEMENTO PULIDO	<input type="checkbox"/>	<input type="checkbox"/>	<input type="checkbox"/>	<input type="checkbox"/>	<input type="checkbox"/>	<input type="checkbox"/>	<input type="checkbox"/>	<input type="checkbox"/>	<input type="checkbox"/>	<input type="checkbox"/>	<input type="checkbox"/>	<input type="checkbox"/>	<input type="checkbox"/>	<input type="checkbox"/>	<input type="checkbox"/>	<input type="checkbox"/>	<input type="checkbox"/>
MOSAIKO PASTA	<input type="checkbox"/>	<input type="checkbox"/>	<input type="checkbox"/>	<input type="checkbox"/>	<input type="checkbox"/>	<input type="checkbox"/>	<input type="checkbox"/>	<input type="checkbox"/>	<input type="checkbox"/>	<input type="checkbox"/>	<input type="checkbox"/>	<input type="checkbox"/>	<input type="checkbox"/>	<input type="checkbox"/>	<input type="checkbox"/>	<input type="checkbox"/>	<input type="checkbox"/>
AZULEJO	<input type="checkbox"/>	<input type="checkbox"/>	<input type="checkbox"/>	<input type="checkbox"/>	<input type="checkbox"/>	<input type="checkbox"/>	<input type="checkbox"/>	<input type="checkbox"/>	<input type="checkbox"/>	<input type="checkbox"/>	<input type="checkbox"/>	<input type="checkbox"/>	<input type="checkbox"/>	<input type="checkbox"/>	<input type="checkbox"/>	<input type="checkbox"/>	<input type="checkbox"/>
LOSETA VINILICA	<input type="checkbox"/>	<input type="checkbox"/>	<input type="checkbox"/>	<input type="checkbox"/>	<input type="checkbox"/>	<input type="checkbox"/>	<input type="checkbox"/>	<input type="checkbox"/>	<input type="checkbox"/>	<input type="checkbox"/>	<input type="checkbox"/>	<input type="checkbox"/>	<input type="checkbox"/>	<input type="checkbox"/>	<input type="checkbox"/>	<input type="checkbox"/>	<input type="checkbox"/>
ALFOMBRA	<input type="checkbox"/>	<input type="checkbox"/>	<input type="checkbox"/>	<input type="checkbox"/>	<input type="checkbox"/>	<input type="checkbox"/>	<input type="checkbox"/>	<input type="checkbox"/>	<input type="checkbox"/>	<input type="checkbox"/>	<input type="checkbox"/>	<input type="checkbox"/>	<input type="checkbox"/>	<input type="checkbox"/>	<input type="checkbox"/>	<input type="checkbox"/>	<input type="checkbox"/>
OTRO	<input type="checkbox"/>	<input type="checkbox"/>	<input type="checkbox"/>	<input type="checkbox"/>	<input type="checkbox"/>	<input type="checkbox"/>	<input type="checkbox"/>	<input type="checkbox"/>	<input type="checkbox"/>	<input type="checkbox"/>	<input type="checkbox"/>	<input type="checkbox"/>	<input type="checkbox"/>	<input type="checkbox"/>	<input type="checkbox"/>	<input type="checkbox"/>	<input type="checkbox"/>
MUROS																	
GRANO DE MARMOL PLANCHADO	<input type="checkbox"/>	<input type="checkbox"/>	<input type="checkbox"/>	<input type="checkbox"/>	<input type="checkbox"/>	<input type="checkbox"/>	<input type="checkbox"/>	<input type="checkbox"/>	<input type="checkbox"/>	<input type="checkbox"/>	<input type="checkbox"/>	<input type="checkbox"/>	<input type="checkbox"/>	<input type="checkbox"/>	<input type="checkbox"/>	<input type="checkbox"/>	<input type="checkbox"/>
LOSETA CERAMICA	<input type="checkbox"/>	<input type="checkbox"/>	<input type="checkbox"/>	<input type="checkbox"/>	<input type="checkbox"/>	<input type="checkbox"/>	<input type="checkbox"/>	<input type="checkbox"/>	<input type="checkbox"/>	<input type="checkbox"/>	<input type="checkbox"/>	<input type="checkbox"/>	<input type="checkbox"/>	<input type="checkbox"/>	<input type="checkbox"/>	<input type="checkbox"/>	<input type="checkbox"/>
PLASTICO	<input type="checkbox"/>	<input type="checkbox"/>	<input type="checkbox"/>	<input type="checkbox"/>	<input type="checkbox"/>	<input type="checkbox"/>	<input type="checkbox"/>	<input type="checkbox"/>	<input type="checkbox"/>	<input type="checkbox"/>	<input type="checkbox"/>	<input type="checkbox"/>	<input type="checkbox"/>	<input type="checkbox"/>	<input type="checkbox"/>	<input type="checkbox"/>	<input type="checkbox"/>
CINTILLA AZULEJO	<input type="checkbox"/>	<input type="checkbox"/>	<input type="checkbox"/>	<input type="checkbox"/>	<input type="checkbox"/>	<input type="checkbox"/>	<input type="checkbox"/>	<input type="checkbox"/>	<input type="checkbox"/>	<input type="checkbox"/>	<input type="checkbox"/>	<input type="checkbox"/>	<input type="checkbox"/>	<input type="checkbox"/>	<input type="checkbox"/>	<input type="checkbox"/>	<input type="checkbox"/>
PINTURA VINILICA EN TIRDO PLANCHADO	<input type="checkbox"/>	<input type="checkbox"/>	<input type="checkbox"/>	<input type="checkbox"/>	<input type="checkbox"/>	<input type="checkbox"/>	<input type="checkbox"/>	<input type="checkbox"/>	<input type="checkbox"/>	<input type="checkbox"/>	<input type="checkbox"/>	<input type="checkbox"/>	<input type="checkbox"/>	<input type="checkbox"/>	<input type="checkbox"/>	<input type="checkbox"/>	<input type="checkbox"/>
BLOCK BARRO ROJO	<input type="checkbox"/>	<input type="checkbox"/>	<input type="checkbox"/>	<input type="checkbox"/>	<input type="checkbox"/>	<input type="checkbox"/>	<input type="checkbox"/>	<input type="checkbox"/>	<input type="checkbox"/>	<input type="checkbox"/>	<input type="checkbox"/>	<input type="checkbox"/>	<input type="checkbox"/>	<input type="checkbox"/>	<input type="checkbox"/>	<input type="checkbox"/>	<input type="checkbox"/>
OTRO	<input type="checkbox"/>	<input type="checkbox"/>	<input type="checkbox"/>	<input type="checkbox"/>	<input type="checkbox"/>	<input type="checkbox"/>	<input type="checkbox"/>	<input type="checkbox"/>	<input type="checkbox"/>	<input type="checkbox"/>	<input type="checkbox"/>	<input type="checkbox"/>	<input type="checkbox"/>	<input type="checkbox"/>	<input type="checkbox"/>	<input type="checkbox"/>	<input type="checkbox"/>
PLAFONES																	
MATERIAL DESPLEGADO YESO	<input type="checkbox"/>	<input type="checkbox"/>	<input type="checkbox"/>	<input type="checkbox"/>	<input type="checkbox"/>	<input type="checkbox"/>	<input type="checkbox"/>	<input type="checkbox"/>	<input type="checkbox"/>	<input type="checkbox"/>	<input type="checkbox"/>	<input type="checkbox"/>	<input type="checkbox"/>	<input type="checkbox"/>	<input type="checkbox"/>	<input type="checkbox"/>	<input type="checkbox"/>
PASTA DE RESINA	<input type="checkbox"/>	<input type="checkbox"/>	<input type="checkbox"/>	<input type="checkbox"/>	<input type="checkbox"/>	<input type="checkbox"/>	<input type="checkbox"/>	<input type="checkbox"/>	<input type="checkbox"/>	<input type="checkbox"/>	<input type="checkbox"/>	<input type="checkbox"/>	<input type="checkbox"/>	<input type="checkbox"/>	<input type="checkbox"/>	<input type="checkbox"/>	<input type="checkbox"/>
PINTURA ESMALTE	<input type="checkbox"/>	<input type="checkbox"/>	<input type="checkbox"/>	<input type="checkbox"/>	<input type="checkbox"/>	<input type="checkbox"/>	<input type="checkbox"/>	<input type="checkbox"/>	<input type="checkbox"/>	<input type="checkbox"/>	<input type="checkbox"/>	<input type="checkbox"/>	<input type="checkbox"/>	<input type="checkbox"/>	<input type="checkbox"/>	<input type="checkbox"/>	<input type="checkbox"/>
PINTURA VINILICA	<input type="checkbox"/>	<input type="checkbox"/>	<input type="checkbox"/>	<input type="checkbox"/>	<input type="checkbox"/>	<input type="checkbox"/>	<input type="checkbox"/>	<input type="checkbox"/>	<input type="checkbox"/>	<input type="checkbox"/>	<input type="checkbox"/>	<input type="checkbox"/>	<input type="checkbox"/>	<input type="checkbox"/>	<input type="checkbox"/>	<input type="checkbox"/>	<input type="checkbox"/>
OTRO	<input type="checkbox"/>	<input type="checkbox"/>	<input type="checkbox"/>	<input type="checkbox"/>	<input type="checkbox"/>	<input type="checkbox"/>	<input type="checkbox"/>	<input type="checkbox"/>	<input type="checkbox"/>	<input type="checkbox"/>	<input type="checkbox"/>	<input type="checkbox"/>	<input type="checkbox"/>	<input type="checkbox"/>	<input type="checkbox"/>	<input type="checkbox"/>	<input type="checkbox"/>
CANCELERIA																	
ALUMINIO	<input type="checkbox"/>	<input type="checkbox"/>	<input type="checkbox"/>	<input type="checkbox"/>	<input type="checkbox"/>	<input type="checkbox"/>	<input type="checkbox"/>	<input type="checkbox"/>	<input type="checkbox"/>	<input type="checkbox"/>	<input type="checkbox"/>	<input type="checkbox"/>	<input type="checkbox"/>	<input type="checkbox"/>	<input type="checkbox"/>	<input type="checkbox"/>	<input type="checkbox"/>
TUBULAR	<input type="checkbox"/>	<input type="checkbox"/>	<input type="checkbox"/>	<input type="checkbox"/>	<input type="checkbox"/>	<input type="checkbox"/>	<input type="checkbox"/>	<input type="checkbox"/>	<input type="checkbox"/>	<input type="checkbox"/>	<input type="checkbox"/>	<input type="checkbox"/>	<input type="checkbox"/>	<input type="checkbox"/>	<input type="checkbox"/>	<input type="checkbox"/>	<input type="checkbox"/>
ESTRUCTURAL	<input type="checkbox"/>	<input type="checkbox"/>	<input type="checkbox"/>	<input type="checkbox"/>	<input type="checkbox"/>	<input type="checkbox"/>	<input type="checkbox"/>	<input type="checkbox"/>	<input type="checkbox"/>	<input type="checkbox"/>	<input type="checkbox"/>	<input type="checkbox"/>	<input type="checkbox"/>	<input type="checkbox"/>	<input type="checkbox"/>	<input type="checkbox"/>	<input type="checkbox"/>
MADERA	<input type="checkbox"/>	<input type="checkbox"/>	<input type="checkbox"/>	<input type="checkbox"/>	<input type="checkbox"/>	<input type="checkbox"/>	<input type="checkbox"/>	<input type="checkbox"/>	<input type="checkbox"/>	<input type="checkbox"/>	<input type="checkbox"/>	<input type="checkbox"/>	<input type="checkbox"/>	<input type="checkbox"/>	<input type="checkbox"/>	<input type="checkbox"/>	<input type="checkbox"/>
OTRO	<input type="checkbox"/>	<input type="checkbox"/>	<input type="checkbox"/>	<input type="checkbox"/>	<input type="checkbox"/>	<input type="checkbox"/>	<input type="checkbox"/>	<input type="checkbox"/>	<input type="checkbox"/>	<input type="checkbox"/>	<input type="checkbox"/>	<input type="checkbox"/>	<input type="checkbox"/>	<input type="checkbox"/>	<input type="checkbox"/>	<input type="checkbox"/>	<input type="checkbox"/>

EVALUACION CONSERVAR REHABILITAR SUSTITUIR INEXISTENTE



EVALUACION COMPLETA DE MOBILIARIO

TIPO DE UNIDAD: 2º NIVEL DE ATENCION
 NOMBRE DE LA UNIDAD: HOSPITAL GENERAL NUEVA ROSITA, COAH.

EVALUACION ARQUITECTONICA CEDULA NO. 58 / (1)

NOMBRE DEL SERVICIO
 NOMBRE DEL LOCAL CONSULTA EXTERNA
 5.B.2.1 MOBILIARIO Y EQUIPO

CODIGO	DESCRIPCION	5.B.2 GUIA DE DOTACION			5.B.2 EVALUACION			
		IDEAL *	REAL	DIFERENCIA	CONSERVACION	REHABILITACION	SUSTITUCION	ADQUISICION
	REGISTROS HOSPITALARIOS							
	OFICINA							
511 076 0351	ARCHIVERO DE CUATRO GAVETAS	1		+1				0
511 232 0022	CESTO PARA PAPELES	1		+1				0
511 268 0102	CREDENZA	1		+1				0
511 339 0107	ESCRITORIO CON PEDESTAL DERECHO	1		+1				0
511 036 0055	SILLON PUNO UN LUGAR	2		+2				0
511 836 0154	SILLON GIRATORIO OFICINISTA	1		+1				0
521 150 0052	CALCULADORA IMPRESORA ELECTRONICA	1		+1				0
	SECRETARIA							
511 076 0351	ARCHIVERO DE CUATRO GAVETAS	1		+1				0
511 232 0022	CESTO PARA PAPELES	1		+1				0
511 339 0347	ESCRITORIO CON PEDESTAL DERECHO Y LATERAL IZQUIERDO	1		+1				0
511 814 0200	SILLA ORATORIA SECRETARIAL	1		+1				0
521 400 0209	MAQUINA DE ESCRIBIR MANUAL CARRO DE 28"	1		+1				0
0BR 021	CLOSET	1		+1				0
	ESTADISTICA							
511 232 0022	CESTO PARA PAPELES	1		+1				0
511 451 0232	GABINETE TIPO KARDEX DE 12 CHAROLAS	1		+1				0
511 619 1023	MESA SENCILLA PARA GABINETE TIPO KARDEX	1		+1				0
521 150 0052	CALCULADORA IMPRESORA	1		+1				0
511 619 0152	MESA ESCRITORIO 1 CAJON	1		+1				0
511 883 0156	TARJETERO DOBLE 7 GAVETAS PARA TARJETAS 12.7-20.3 cms.	1		+1				0
511 883 0107	TARJETERO DOBLE PARA TARJETAS 12.7-20.3 cms.	1		+1				0
511 451 0153	GABINETE UNIVERSAL	1		+1				0
	ARCHIVO CLINICO							
511 076 0153	ARCHIVERO GUARDA VISIBLE DOBLE	6	2	+4			2	0
511 076 0203	ARCHIVERO GUARDA VISIBLE SENCILLO	6		+6				0
	TOTAL DEL LOCAL	36	2	+34				

* NOTAS:

ESTOS DATOS SON FACTIBLES YA QUE SE PUEDEN UTILIZAR LOS DATOS DE LAS UNIDADES PROTOTIPOS (12 CAMAS, 30 CAMAS, 60 CAMAS Y 120 CAMAS).
 EL COORDINADOR DETERMINA EL ALCANCE DEL NUMERO Y TIPO DE LOCALES A EVALUAR.

EVALUACION

manuel leon ocededo

presidente Hospitalario
ESTADO DE COAHUILA
 PRESIDENTE PARA UNIDAD HOSPITALARIA
 HOSPITAL GENERAL NUEVA ROSITA, COAH.



EVALUACION COMPLETA DE MOBILIARIO

TIPO DE UNIDAD: 2º NIVEL DE ATENCION
 NOMBRE DE LA UNIDAD: HOSPITAL GENERAL NUEVA ROSITA, COAH.

EVALUACION ARQUITECTONICA CEDULA NO. 58 / [3]

NOMBRE DEL SERVICIO
 NOMBRE DEL LOCAL CONSULTA EXTERNA

5.B.2.1 MOBILIARIO Y EQUIPO

5.B.2.1 MOBILIARIO Y EQUIPO		5.B.2 GUIA DE DOTACION			5.B.2 EVALUACION			
CODIGO	DESCRIPCION	IDEAL *	REAL	DIFERENCIA	CONSERVACION	BEHABITACION	SUSTITUCION	ADQUISICION
04	CONSULTA EXTERNA							
040101	SALA DE ESPERA CONSULTORIOS							
519 104 0053	BANCA TANDEM 3 LUGARES	1		+1				0
519 104 0103	BANCA TANDEM 4 LUGARES	1		+1				0
519 214 0050	CENICERO BASURERO	1		+1				0
040102	CONTROL CONSULTORIO							
511 232 022	CESTO PARA PAPELES	1		+1				0
511 814 0200	SILLA GIRATORIA SECRETARIAL	1		+1				0
511 883 0305	TABUQUERO SENCILLO 7.62x12.7 cms (3" x 5")	1		+1				0
521 400 0100	MAQUINA DE ESCRIBIR MANUAL CARRO 13	1		+1				0
040204	CONSULTORIO DE CIRUGIA GENERAL							
511 232 0027	CESTO PARA PAPELES	1	1					
511 814 101	SILLA FIJA CON ASIENTO INTEGRAL	2		+2	0			0
511 836 0154	SILLON GIRATORIO OFICINISTA	1	1			0		
513 108 0102	BANCO GIRATORIO	1		+1	0			
513 130 054	BASCULA CON ESTADIOMETRO	1		+1	0			
513 138 0106	BOITE PARA GASAS	1		+1				0
513 191 0308	CARRO PARA CURACIONES	1		+1	0			
513 254 0054	CUBETA DE 12 L. DE ACERO INOXIDABLE	1		+1	0			
513 352 0105	ESCALERILLA DE 2 Peldaños	1		+1	0			
513 355 0102	ESCRITORIO MEDICO	1		+1				0
513 482 0106	LAMPARA DE PIE RODABLE	1		+1				0
513 580 0406	LAVABO PASTEUR DERECHO 90 cms.	1		+1				0
513 621 1306	MESA PARA EXPLORACION UNIVERSAL	1		+1				0
513 634 0048	NEGATOSCOPIO DOBLE DE PARED	1	1					
513 731 0305	PORTA CUBETA RODANTE	1		+1				0
515 957 0232	VIRINA 90 cms. CONTRA MURO	1		+1				0
519 104 0202	BANCA VESTIDOR PARA CONSULTORIO	1		+1				0
519 889 0057	TOALLERO PARA TOALLAS DE PAPEL	1		+1				0
	TOTAL DEL LOCAL	27	5	22				

* NOTAS:

ESTOS DATOS SON FACILITES YA QUE SE PUEDEN UTILIZAR LOS DATOS DE LAS UNIDADES PROTOTIPOS (12 CAMAS, 30 CAMAS, 60 CAMAS Y 120 CAMAS).
 EL COORDINADOR DETERMINA EL ALCANCE DEL NUMERO Y TIPO DE LOCALES A EVALUAR.

EVALUACION



EVALUACION COMPLETA DE MOBILIARIO

TIPO DE UNIDAD: 2º NIVEL DE ATENCION
 NOMBRE DE LA UNIDAD: HOSPITAL GENERAL NUEVA ROSITA, COAH.

EVALUACION ARQUITECTONICA CEDULA NO. 5B / 2

NOMBRE DEL SERVICIO
 NOMBRE DEL LOCAL CONSULTA EXTERNA

5.B.2.1 MOBILIARIO Y EQUIPO

CODIGO	DESCRIPCION	5.B.2 GUIA DE DOTACION			5.B.2 EVALUACION			
		IDEAL *	REAL	DIFFERENCIA	CONSERVACION	REHABILITACION	SUBSTITUCION	ADQUISICION
531 116 0302	ESFRIGIDOR/MAGNETRO DE PARED	1		+1				0
531 295 0128	ESTUCHE DE DIAGNOSTICO CON OFTALMOSCOPIO	1	1		0			0
531 375 0217	ESTETOSCOPIO BAURICULAR CAPSULA DOBLE	1		0				0
535 618 0710	MARTILLO PERCUSOR GRANDE PARA REFLEJOS	1	1		0			0
OBR 025	GANCHO DOBLE DE PARED			+1				0
OBR 029	JABONERA PARA PASTILLA	1		+1				0
040205	CONSULTORIO DE DERMATOLOGIA							
513 191 0308	CARRO PARA CURACIONES	1		+1				0
513 254 0054	CUBETA DE 12L DE ACERO INOXIDABLE	1		+1				0
511 232 0022	CESTO PARA PAPELES	1		+1				0
511 814 0101	SILLA EVA CON ASIENTO INTEGRAL	1		+1				0
511 836 0154	SILLON GIRATORIO OFICINISTA	1		+1				0
513 108 0102	BANCO GIRATORIO	1		+1				0
513 138 0056	BOITE SANITARIO CON BETA	1		+1				0
513 352 0105	ESCALERILLA DE 2 PELDANOS	1		+1				0
513 355 0102	ESCRITORIO MEDICO	1		+1				0
513 580 0406	LAVABO PASTEUR DERECHO 90 cms.	1		+1				0
513 621 0142	MESA ALTA 120cms CON CUBIERTA DE LAMINADO PLASTICO	1		+1				0
513 621 1306	MESA PARA EXPLORACION UNIVERSAL	1		+1				0
515 957 0232	VITRINA 90 cms. CONTRA MUHO	1		+1				0
519 104 0202	BANDA VESTIDOR PARA CONSULTORIO	1		+1				0
529 869 0057	TOALLERO PARA TOALLAS DE PAPEL	1		+1				0
531 116 0301	ESFRIGIDOR/MAGNETRO DE PARED	1		+1				0
531 295 0126	ESTUCHE DE DIAGNOSTICO CON OFTALMOSCOPIO	1		+1				0
531 375 0299	ESTETOSCOPIO BAURICULAR CAPSULA SENCILLA	1		+1				0
531 411 0110	FULGADOR GINECO - OBSTETRICO	1		+1				0
531 562 0152	LAMPARA ULTRAVIOLETA WOOD	1		+1				0
535 618 0710	MARTILLO PERCUSOR GRANDE PARA REFLEJOS	1		+1				0
OBR 025	GANCHO DOBLE DE PARED			+1				0
OBR 029	JABONERA CON PASTILLA	1		+1				0
OBR 051	VESTIDOR CON GUARDA INTEGRAL	1		+1				0
	TOTAL DEL LOCAL	30	3	+27				0

* NOTAS:

ESTOS DATOS SON FACTIBLES YA QUE SE PUEDEN UTILIZAR LOS DATOS DE LAS UNIDADES PROTOTIPOS (12 CAMAS, 30 CAMAS, 60 CAMAS Y 120 CAMAS).
 EL COORDINADOR DETERMINA EL ALCANCE DEL NUMERO Y TIPO DE LOCALES A EVALUAR.

EVALUACION

manuel león acavedo

Dirección Hospitalaria
ESTADO DE COAHUILA
 PLAN MAESTRO PARA AMPLIACION Y REMODELACION
 HOSPITAL GENERAL NUEVA ROSITA COAH.



EVALUACION COMPLETA DE MOBILIARIO

TIPO DE UNIDAD: 2º NIVEL DE ATENCION
 NOMBRE DE LA UNIDAD: HOSPITAL GENERAL NUEVA ROSITA, COAH.

EVALUACION ARQUITECTONICA CEDULA NO. 58 / 3

NOMBRE DEL SERVICIO
 NOMBRE DEL LOCAL CONSULTA EXTERNA

5.B.2.1 MOBILIARIO Y EQUIPO

5.B.2 GUIA DE DOTACION

5.B.2

EVALUACION

CODIGO	DESCRIPCION	5.B.2 GUIA DE DOTACION			5.B.2 EVALUACION			
		IDEAL *	REAL	DIFERENCIA	CONSERVACION	REHABILITACION	SUSTITUCION	ADQUISICION
040207	CONSULTORIO DE GINECO - OBSTETRICIA							
511 232 0022	CESTO PARA PAPELES	1	1					
511 814 0101	SILLA FLUA CON ASIENTO INTEGRAL	2	1	+2	0			0
511 836 0154	SILLON CIRATORIO OFTINISTA	1	1		0			
513 108 0102	BANCO CIRATORIO	1	1		0			
513 130 0054	BASCULA CON ESTADIMETRO	1	1		0			
513 138 0106	BOTE PARA GASAS	1		+1				0
513 191 0308	CARRO PARA CURACIONES	1		+1	0			0
513 254 0054	CUBETA DE T2 DE ACERO INOXIDABLE	1	1				0	
513 352 0103	ESCALERILLA DE 2 PELDANOS	1		+1			0	0
513 355 0102	ESCRITORIO MEDICO	1		+1			0	0
513 587 0106	LAMPARA DE PIE RODABLE	1		+1	0			
513 580 0406	LAVABO PASTEUR DERECHO 90 cms.	1		+1			0	0
513 621 0357	MESA PARA EXPLORACION GINECOLOGIA	1		+1			0	0
513 621 1405	MESA MAYO	1		+1			0	0
513 731 0305	PORTA CUBETA RODABLE	1		+1				0
515 057 0212	VITRINA 60 cms. CONTRA MURO	1		+1				0
518 104 0202	BANCA VESTIDOR PARA CONSULTORIO	1		+1				0
528 868 0057	YALLERO PARA YALLAS DE PAPEL	1		+1				0
531 116 0502	ESFIGMOMANOMETRO DE PARCO	1		+1	0			
531 292 0258	DETECTOR DE PULSO FETAL	1		+1	0			
531 295 0156	ESTUCHE DE DIAGNOSTICO OFTALMOSCOPIO	1		+1	0			
531 375 0159	ESTETOSCOPIO OBSTETRICO	1		+1	0			
531 375 0217	ESTETOSCOPIO BRAUCRICULAR CAPSULA DOBLE	1		+1	0			
S/C - 86	MAQUINA DE ESCRIBIR	1		+1	0			
040206	CONSULTORIO DE MEDICINA INTERNA							
511 232 0022	CESTO PARA PAPELES	1	1					
511 814 0101	SILLA FLUA CON ASIENTO INTEGRAL	2	1	+2				0
511 836 0154	SILLON CIRATORIO OFTINISTA	1	1		0			
	TOTAL DEL LOCAL	29	17	12				

* NOTAS:

ESTOS DATOS SON FACTIBLES YA QUE SE PUEDEN UTILIZAR LOS DATOS DE LAS UNIDADES PROTOTIPOS (12 CAMAS, 30 CAMAS, 60 CAMAS Y 120 CAMAS).
 EL COORDINADOR DETERMINA EL ALCANCE DEL NUMERO Y TIPO DE LOCALES A EVALUAR.

EVALUACION



EVALUACION COMPLETA DE MOBILIARIO

TIPO DE UNIDAD: 2º NIVEL DE ATENCION
 NOMBRE DE LA UNIDAD: HOSPITAL GENERAL NUEVA ROSITA, COAH.

EVALUACION ARQUITECTONICA CEDNLA NO. 58 / B

NOMBRE DEL SERVICIO
 NOMBRE DEL LOCAL CONSULTA EXTERNA

5.B.2.1 MOBILIARIO Y EQUIPO

5.B.2 GUIA DE DOTACION

5.B.2

EVALUACION

CODIGO	DESCRIPCION	5.B.2 GUIA DE DOTACION			5.B.2 EVALUACION			
		IDEAL *	REAL	DIFERENCIA	CONSERVACION	REHABILITACION	SUBSTITUCION	ADQUISICION
513 130 0054	BASICHA CON ESQUELETO	1		+1				0
513 138 0056	BOTE SANITARIO CON PEDAL	1		+1				0
513 352 0105	ESCALEPILLA DE 2 PELDANOS	1		+1				0
513 355 0102	ESCRITORIO MEDICO	1	1				0	
513 567 0106	LAMPARA DE PIE RODABLE	1	1				0	
513 580 0406	LAVASO PASTEUR DERECHO 80 cms.	1		+1				0
513 621 1306	MESA PARA EXPLORACION UNIVERSAL	1	1				0	
513 634 0048	NEFATOSCOPIO DOBLE DE PARED	1	1				0	
515 957 0232	VITRINA 90 cms. CONTRA MURO	1		+1				0
519 104 0202	BANCA VESTIDOR PARA CONSULTORIO	1		+1				0
529 869 0057	TOALLERO PARA TOALLAS DE PAPEL	1		+1				0
531 116 0302	ESPIGOMANOMETRO DE PARED	1		+1				0
531 295 1162	ESTUQUE DE DIAGNOSTICO CON OFTALMOSCOPIO	1		+1				0
531 327 0218	ELECTROCARDIOGRAFO PARA USO AL LADO PACIENTE	1	1		0			
531 375 0217	ESTETOSCOPIO TRIANGULAR CAPSULA PAPEL	1	1		0			
535 618 0710	MANTILLO PERCUSOR GRANDE PARA REFLEJOS	1	1		0		0	
OBR 025	CANCHO DOBLE DE PARED	1		+1				0
OBR 029	JARONERA PARA PASTILLA	1		+1				0
OBR 051	VESTIDOR CON GUARDA INTEGRAL	1		+1				0
S/C - 86	MAQUINA DE ESCRIBIR	1		+1				0
040215	CONSULTORIO DE OTORRINOLARINGOLOGIA							
511 232 0022	CESTO PARA PAPELES	1		+1				0
511 814 0101	SILLA FIJA CON ASIENTO INTEGRAL	2		+2				0
511 836 0154	SILLON GIBATORIO OBLICUO	1		+1				0
513 108 0551	BANCO GIRATORIO ACQUINADO	1		+1				0
513 138 0056	BOTE SANITARIO CON PEDAL	1		+1				0
513 254 0054	CUBETA DE 12 L. DE ACERO INOXIDABLE	1		+1				0
513 355 0102	ESCRITORIO MEDICO	1		+1				0
513 567 0106	LAMPARA DE PIE RODABLE	1		+1				0
513 580 0406	LAVASO PASTEUR DERECHO 80 cms.	1		+1				0
513 621 1900	MESA ALTA DE 150 cms. C/CUBO LAMINADO PLASTICO	1		+1				0
	TOTAL DEL LOCAL	31	7	+24				

* NOTAS:

ESTOS DATOS SON FACTIBLES YA QUE SE PUEDEN UTILIZAR LOS DATOS DE LAS UNIDADES PROTOTIPOS (12 CAMAS, 30 CAMAS, 60 CAMAS Y 120 CAMAS). EL COORDINADOR DETERMINA EL ALCANCE DEL NUMERO Y TIPO DE LOCALES A EVALUAR.

EVALUACION



MANUAL DE EVALUACION
ESTRIBO DE COAHUILA
 PLAN MAESTRO PARA AMPLIACION Y REMODELACION
 HOSPITAL GENERAL NUEVA ROSITA, COAH.

EVALUACION COMPLETA DE MOBILIARIO

TIPO DE UNIDAD: 2º NIVEL DE ATENCION

NOMBRE DE LA UNIDAD: HOSPITAL GENERAL NUEVA ROSITA, COAH.

EVALUACION ARQUITECTONICA CEDULA NO. 58 / 71

NOMBRE DEL SERVICIO

NOMBRE DEL LOCAL CONSULTA EXTERNA

5.B.2.1 MOBILIARIO Y EQUIPO

CODIGO	DESCRIPCION	5.B.2 GUIA DE DOTACION			5.B.2 EVALUACION			
		IDEAL *	REAL	DIFERENCIA	CONSERVACION	REHABILITACION	SUSTITUCION	ADQUISICION
513 634 0048	NEGATOSCOPIO DOBLE DE PARED	1		+1				0
513 731 0305	PORTA CUBETA RODABLE	1		+1				0
513 887 0059	TORONDERO DE 250 cm.3 CON TAPA	1		+1				0
515 957 0232	VITRINA 90 cm CONTRA MURO	1		+1				0
421 400 0100	MAQUINA DE ESCRIBIR MANUAL CARRO 13"	1		+1				0
529 869 0057	TALLERO PARA TALLAS DE PAPEL	1		+1				0
531 046 0059	AMPLIFICADOR DE 2 CANALES (PARA CAMARA SONDA MORTIGUADA)	1		+1				0
531 088 0058	AUDIMETRO PARA TONOS PUROS	1		+1				0
531 088 0106	AUDIMETRO AUTOMATICO DE BEKESY	1		+1				0
531 116 0328	ESFIGMOMANOMETRO PORTATIL Y DE PARED	1		+1				0
531 153 0108	CAJA DE RUIDO TIPO BARANY	1		+1				0
531 295 0156	ESTUCHE DE DIAGNOSTICO CON OFTALMOSCOPIO	1		+1				0
531 299 0153	JUEGO DE DAPASONES	1		+1				0
531 375 0208	ESTETOSCOPIO BIAURICULAR CAPSULA SENCILLA	1		+1				0
531 431 0110	FULGADOR GINECO - OBSTETRICO	1		+1				0
531 578 0154	LENTE P/OBSERVAR NISTAGMUS DE 20 DP.	1		+1				0
531 825 0577	SILLON ELECTRO-MECANICO OTORRINOLARINGOLOGICO	1		+1				0
537 383 0404	JUEGO DE ESPEJOS PARA LARINGOSCOPIA 9 mm.	1		+1				0
08R 029	JABONERA PARA PASTILLA	1		+1				0
040216	CONSULTORIO DE OFTALMOLOGIA							
511 232 0022	CESTO PARA PAPELES	1		+1				0
511 814 0101	SILLA PSA CON ASIENTO INTEGRAL	2		+2				0
511 836 0154	SILLON GINECOLOGICO GINECISTA	1		+1				0
512 108 0151	BANCO GINECOLOGICO ACORNADO	1		+1				0
513 138 0056	BOTE SANITARIO CON PEDAL	1		+1				0
513 219 0017	DIVAN (CHAISSE LONGUE)	1		+1				0
513 355 0102	ESCRITORIO MEDICO	1		+1				0
513 580 0406	LAVABO PASTEUR DERECHO 90 cm.	1		+1				0
513 887 0059	TORONDERO DE 250 cm.1 CON TAPA	1		+1				0
515 957 0232	VITRINA 90 cm. CONTRA MURO	1		+1				0
521 400 0100	MAQUINA DE ESCRIBIR MANUAL CARRO 13"	1		+1				0
	TOTAL DEL LOCAL	30		+30				

* NOTAS:

ESTOS DATOS SON FACTIBLES YA QUE SE PUEDEN UTILIZAR LOS DATOS DE LAS UNIDADES PROTOTIPOS (12 CAMAS, 30 CAMAS, 60 CAMAS Y 120 CAMAS).

EL COORDINADOR DETERMINA EL ALCANCE DEL NUMERO Y TIPO DE LOCALES A EVALUAR.

 EVALUACION

MONUSTRACION OCEDADO

MARTIN, DIAZ ARQUITECTOS S.E.P.A.-U.R.A.M.

 PLANEACION ARQUITECTONICA
ESTADO DE COAHUILA
 PLAN MAESTRO PARA LA UNIDAD TECNOLÓGICA
 HOSPITAL GENERAL NUEVA ROSITA COAH.


EVALUACION COMPLETA DE MOBILIARIO O

TIPO DE UNIDAD: 2° NIVEL DE ATENCION
 NOMBRE DE LA UNIDAD: HOSPITAL GENERAL NUEVA ROSITA, COAH.

EVALUACION ARQUITECTONICA CEDULA NO. 59 / B

NOMBRE DEL SERVICIO
 NOMBRE DEL LOCAL

5.B.2.1 MOBILIARIO Y EQUIPO

CODIGO	DESCRIPCION	5.B.2 GUIA DE DOTACION			5.B.2 EVALUACION			
		IDEAL *	REAL	DIFERENCIA	CONSERVACION	REHABILITACION	SUSTITUCION	ADQUISICION
529 869 0057	TALLERO PARA TALLAS DE PAPI	1		+1				0
531 074 0393	ARMAZON DE PRUEBAS P/NIÑOS/P AJUST. P/3.4 O 6 LENTES	1		+1				0
531 074 0427	ARMAZON DE PRUEBAS P/ADULTOS AJUST. P/3.4 O 6 LENTES	1		+1				0
531 118 0328	ESFIGMOMANOMETRO PORTATIL Y DE PARED	1		+1				0
531 153 0801	CAJA CON MESA PARA PRUEBAS	1		+1				0
531 331 0053	ELECTROMAN P/EXTRAER CUERPOS METALICOS	1		+1				0
531 375 0217	ESTETOSCOPIO BIURICULAR CAPSULA DOBLE	1		+1				0
531 376 0065	LENSOMETRO	1		+1				0
531 825 0056	SILLON DETALMICO	1		+1				0
531 828 0204	LENTE DE TRES ESPEJOS	1		+1				0
531 588 0103	LUPA CON ARMAZON DE 8 cm DE DIAMETRO 13 DIOPTRAS	1		+1				0
531 824 0028	MICROSCOPIO PARA MICROCIURGIA OCULAR	1		+1				0
531 656 0100	OCCLUSOR PARA PRUEBAS AGUDEZA VISUAL	1		+1				0
531 660 0054	OFTALMOSCOPIO MONOCULAR DIRECTO	1		+1				0
531 680 0258	PANTALLA PARA PROTECCION DE OPTIOTIPOS	1		+1				0
531 690 0058	PERIMETRO DE PROYECCION	1		+1				0
531 707 0109	PRISMA P/MEDIR FORAS CUADRADAS	1		+1				0
531 714 0084	PROYECTOR DE OPTIOTIPOS DE MESA	1		+1				0
531 780 0061	MICROTOMO Y QUERATOMO ELECTRICO	1		+1				0
531 782 0010	OFTALMOMETRO (QUERATOM) P. DETERMINASTIGMAT.	1		+1				0
531 785 0153	RETINOSCOPIO I ENFA P/REFACCIONES	1		+1				0
537 774 0096	REGLA PARA MEDIR DISTANCIA PUPILAR EN ADULTOS	1		+1				0
GBR 025	GANCHO DOBLE DE PARED	1		+1				0
GBR 029	JABONERA PARA PASTILLA	1		+1				0
040217	CONSULTORIO DE PEDIATRIA							
511 232 0022	CESTO PARA PAPELES		1				0	
511 814 0101	SILLA PUA CON ASIENTO INTEGRAL	2		+2				0
511 836 0154	SILLON GIRATORIO OFICINISTA	1						0
513 108 0102	BANCO GIRATORIO	1						0
513 130 0054	BASCULA CON ESTADIMETRO	1						0
513 130 0302	BASCULA PESA BEBE	1						0
	TOTAL DEL LOCAL	31	5	+26				

* NOTAS:

ESTOS DATOS SON FACTIBLES YA QUE SE PUEDEN UTILIZAR LOS DATOS DE LAS UNIDADES PROTOTIPOS (12 CAMAS, 30 CAMAS, 60 CAMAS Y 120 CAMAS).
 EL COORDINADOR DETERMINA EL ALCANCE DEL NUMERO Y TIPO DE LOCALES A EVALUAR.

EVALUACION

manuel león accevedo

inspeccion Hospitalario
ESTADO DE COAHUILA
 PLAN MAESTRO PARA ANÁLISIS Y RESELECCION
 HOSPITAL GENERAL NUEVA ROSITA COAH



EVALUACION COMPLETA DE MOBILIARIO

TIPO DE UNIDAD: 2° NIVEL DE ATENCION

NOMBRE DE LA UNIDAD: HOSPITAL GENERAL NUEVA ROSITA, COAH.

EVALUACION ARQUITECTONICA CEDULA NO. 58 / 91

NOMBRE DEL SERVICIO

NOMBRE DEL LOCAL CONSULTA EXTERNA

5.B.2.1 MOBILIARIO Y EQUIPO

5.B.2		5.B.2			5.B.2			
CODIGO		DESCRIPCION			EVALUACION			
		IDEAL *	REAL	DIFERENCIA	CONSERVACION	REHABILITACION	SUSTITUCION	ADQUISICION
513 138 0055	BOITE SANITARIO CON PEDAL	1	1				0	
513 138 0106	BOITE PARA GASAS	1		+1				0
513 234 0054	CUBETA DE 12 L. DE ACERO INOXIDABLE	1		+1				0
513 352 0105	ESCRIBANILLA DE 2 PELDANOS	1		+1				0
513 355 0102	ESCRITORIO MEDICO	1	1				0	
513 500 0801	CINTA METRICA	1		+1				0
513 567 0106	LAMPARA DE PIE RODABLE	1	1	+1			0	
513 580 0406	LAVABO PASTEUR DERECHO 90 CM.	1	1				0	
513 621 0142	MESA ALTA 120 CM. C/CUBIERTA DE LAMINADO PLASTICO	1		+1				0
513 621 1306	MESA PARA EXPLORACION UNIVERSAL	1	1				0	
513 621 1405	MESA MAYO	1					0	
513 634 0048	NEFALOSCOPIO DOBLE DE PARED	1					0	
515 957 0232	VITRINA 90 CM. CONTRA MURO	1					0	
521 400 0100	MAQUINA DE ESCRIBIR MANUAL CARRO 13"	1	1				0	
529 869 0057	TOALLERO PARA TOALLAS DE PAPEL	1		+1				0
531 116 0302	ESFIGMOMANOMETRO DE PARED	1	1				0	
531 295 1182	ESTUCHE DE DIAGNOSTICO CON OFTALMOSCOPIO	1		+1				0
531 375 0126	ESTETOSCOPIO PARA MENORES C/CAPSULA DOBLE	1	1				0	
535 818 0718	MARTILLO PERCUSOR CHICO PARA REEJIDOS	1	1				0	
537 175 0034	CASILLA OPTOMETRICA PARA PRUEBAS DE DISTORSION	1		+1				0
OBR 025	GANCHOS DOBLE DE PARED	1		+1				0
OBR 029	JARQUERA PARA PASTILLA	1		+1				0
040221	CONSULTORIO TRAUMATOLOGIA Y ORTOPEDIA							
511 232 022	CESTO PARA PAPELES	1		+1				0
511 814 0101	SILLA FIJA CON ASIENTO INTEGRAL	2		+2				0
511 836 0134	BANICO GIRATORIO	1		+1				0
513 130 0054	BASILUA CON ESTAGIOMETRO	1		+1				0
513 138 0055	BOITE SANITARIO CON PEDAL	1		+1				0
513 138 0106	BOITE PARA GASAS	1		+1				0
513 191 0308	CARRO PARA CURACIONES	1		+1				0
513 254 0054	CUBETA DE 12 L. DE ACERO INOXIDABLE	1		+1				0
	TOTAL DEL LOCAL	31	12	19				

* NOTAS:

ESTOS DATOS SON FACTIBLES YA QUE SE PUEDEN UTILIZAR LOS DATOS DE LAS UNIDADES PROTOTIPOS (12 CAMAS, 30 CAMAS, 60 CAMAS Y 120 CAMAS).

EL COORDINADOR DETERMINA EL ALCANCE DEL NUMERO Y TIPO DE LOCALES A EVALUAR.

 EVALUACION

EVALUACION COMPLETA DE MOBILIARIO

TIPO DE UNIDAD: 2º NIVEL DE ATENCION

NOMBRE DE LA UNIDAD: HOSPITAL GENERAL NUEVA ROSITA, COAH.

EVALUACION ARQUITECTONICA CEDULA NO. 58 / 80

NOMBRE DEL SERVICIO

NOMBRE DEL LOCAL CONSULTA EXTERNA

5.B.2.1 MOBILIARIO Y EQUIPO

CODIGO	DESCRIPCION	5.B.2 GUIA DE DOTACION			5.B.2 EVALUACION			
		IDEAL *	REAL	DIFERENCIA	CONSERVACION	REHABILITACION	SUBSTITUCION	ADQUISICION
513 355 0102	ESCRITORIO MEDICO	1		+1				0
513 352 0105	ESCALERILLA DE 2 Peldaños	1		+1				0
513 590 0801	CINTA METRICA	1		+1				0
513 567 0100	LAMPARA DE PIE RODABLE	1		+1				0
513 580 0406	LAVASO PASTEUR VENCIDO 90 CM.	1		+1				0
513 621 1306	MESA PARA EXPLORACION UNIVERSAL	1		+1				0
513 621 1405	MESA MAYO	1		+1				0
513 731 0305	PORTA CUBETA RODABLE	1		+1				0
513 887 0059	TORONDERO DE 250 CM3. CON TAPA	1		+1				0
515 957 0232	VITRINA 90 CMS. CONTRA RURO	1		+1				0
519 104 0207	BANCA VESTIDOR PARA CONSULTORIO	1		+1				0
521 400 0100	MAQUINA DE ESCRIBIR MANUAL CARRO T3	1		+1				0
529 869 0057	TALLERO PARA TOALLAS DE PAPEL	1		+1				0
531 116 0302	ESFINGOMANOMETRO DE PARED	1		+1				0
531 375 0209	ESTETOSCOPIO BIARICULAR CAPSULA SENCILLA	1		+1				0
531 698 0050	PLANTOSCOPIO	1		+1				0
535 698 0710	MARTILLO PERCUSOR GRANDE PARA REFLEJOS	1		+1				0
08R 025	GANCHO DOBLE DE PARED	1		+1				0
08R 028	LADRONERA PARA PASTILLA	1		+1				0
S/C-10 3	NEGATOSCOPIO TRIPLE DE PARED	1		+1				0
040303	CONSULTORIO DE ESTOMATOLOGIA							
511 232 0022	DESTO PARA PAPELES	1		+1				0
511 814 0101	SILLA FLIX CON ASIENTO INTEGRAL	2		+2				0
511 814 0127	SILLA FLIX ACORNADA APILABLE	1		+1				0
511 836 0154	SILLON GIRATORIO OFICINISTA	1		+1				0
513 138 0058	BOTE SANITARIO CON PEDAL	1		+1				0
513 138 0106	BOTE PARA GASAS	6		+6				0
513 227 0108	CHAROLA CON TAPA PARA INSTRUMENTAL	1		+1				0
513 227 0157	CHAROLA LARGA TAPA PARA INSTRUMENTAL	6		+6				0
513 355 0102	ESCRITORIO MEDICO	1		+1				0
	TOTAL DEL LOCAL	40		+40				

* NOTAS:

ESTOS DATOS SON FACTIBLES YA QUE SE PUEDEN UTILIZAR LOS DATOS DE LAS UNIDADES PROTOTIPOS (12 CAMAS, 30 CAMAS, 60 CAMAS Y 120 CAMAS).

EL COORDINADOR DETERMINA EL ALCANCE DEL NUMERO Y TIPO DE LOCALES A EVALUAR.

 EVALUACION

EVALUACION COMPLETA DE MOBILIARIO

TIPO DE UNIDAD: 2° NIVEL DE ATENCION
 NOMBRE DE LA UNIDAD: HOSPITAL GENERAL NUEVA ROSITA, COAH.

EVALUACION ARQUITECTONICA CEDULA NO. 58 / 11

NOMBRE DEL SERVICIO
 NOMBRE DEL LOCAL ECONOMIA EXTERNA
 5.B.2.1 MOBILIARIO Y EQUIPO


CODIGO	DESCRIPCION	5.B.2 GUIA DE DOTACION			5.B.2 EVALUACION			
		IDEAL *	REAL	DIFERENCIA	CONSER- VACION	REHABILI- TACION	SUBSTITU- CION	ADQUI- SICION
513 621 0554	MESA ALTA DE 180 cm. CON FREGADERO CENTRAL	1		+1				0
513 621 1603	MESA PASTEUR	1		+1				0
513 887 0059	TORONDERO DE 250 cm.3 CON TAPA	1		+1				0
515 957 0232	VITRINA 80 cm. CONTRA MURO	1		+1				0
519 132 0059	BOTE DE CAMPANA	1		+1				0
531 060 0126	DERENCIA TRIPLE ESTOMATOLOGIA	1		+1				0
531 081 0055	ASPIRADOR ESTOMATOLOGICO	1		+1				0
531 116 0328	ESPIGONOMANOMETRO PORTATIL Y DE PARED	1		+1				0
531 181 0062	CAUTERIZADOR ESTESIOMETRO (PULPOMETRO)	1		+1				0
531 219 0217	CONSOLA DE CONTROL ESTOMATOLOGICA	1		+1				0
531 312 0056	DOSIFICACION Y AMALGAMAS ESTOMATOLOGICO	1		+1				0
531 341 2222	EQUIPO DE RAYOS X ESTOMATOLOGICO DE 7 A 15 MA.	1		+1				0
531 374 0209	ESTETOSCOPIO BAURICULAR CAPSULA SENCILLA	1		+1				0
531 385 0058	ESTERILIZADOR DE AIRE CALIENTE ESTOMAT (18"X8"X8")	1		+1				0
531 385 0850	ESTERILIZADOR VAPOR AUTOGENERADO (20"X20") GABINETE	1		+1				0
531 562 1259	LAMPARA ESTOMATOLOGICA	1		+1				0
531 562 1424	LAMPARA FRONTAL	1		+1				0
531 691 0362	PIEZA DE MANO DE BAJA VELOCIDAD ESTOMATOLOGIA	1		+1				0
531 691 0370	PIEZA DE MANO DE ALTA VELOCIDAD ESTOMATOLOGIA	1		+1				0
531 825 0569	SILLON ELECTROMECANICO ESTOMATOLOGICO	1		+1				0
531 923 0313	UNIDAD ULTRASONICA ESTOMATOLOGICA	1		+1				0
08R 009	BARRA DE DISEÑO GUARDA 12 CHAROLAS	1		+1				0
040603	CONSULTORIO DE MEDICINA PREVENTIVA							
511 076 0351	ARCHIVERO DE 4 CAJETAS	1		+1				0
511 232 0022	CESTO PARA PAPELES	1		+1				0
511 814 0101	SILLA FNA CON ASIENTO INTEGRAL	2		+2				0
511 818 0154	SILLON GIRATORIO ODICINISTA	1		+1				0
513 108 0102	BANCO GIRATORIO	1		+1				0
513 130 0054	BASCULA CON ESTADIMETRO	1		+1				0
513 130 0302	BASCULA PESA BEBE	1		+1				0
513 138 0056	BOTE SANITARIO CON PEDAL	1		+1				0
	TOTAL DEL LOCAL	31		+31				

* NOTAS:
 ESTOS DATOS SON FACTIBLES YA QUE SE PUEDEN UTILIZAR LOS DATOS DE LAS UNIDADES PROTOTIPOS (12 CAMAS, 30 CAMAS, 60 CAMAS Y 120 CAMAS).
 EL COORDINADOR DETERMINA EL ALCANCE DEL NUMERO Y TIPO DE LOCALES A EVALUAR.

EVALUACION

manuel leon coveado

manufila, Graba arquitectónica D.E.P.A. - U.N.A.M.
 planeacion hospitalaria
ESTADO DE COAHUILA
 REGISTRO PARA APLICACION TECNOLÓGICA
 10891704 - U.S.G.M. ROSITA, COAH.



EVALUACION COMPLETA DE MOBILIARIO

TIPO DE UNIDAD: 2° NIVEL DE ATENCION

NOMBRE DE LA UNIDAD: HOSPITAL GENERAL NUEVA ROSITA, COAH.

EVALUACION ARQUITECTONICA CEDULA NO. 58 / 12

NOMBRE DEL SERVICIO

NOMBRE DEL LOCAL CONSULTA EXTERNA

5.B.2.1 MOBILIARIO Y EQUIPO

CODIGO	DESCRIPCION	5.B.2 GUIA DE DOTACION			5.B.2 EVALUACION			
		IDEAL *	REAL	DIFERENCIA	CONSERVACION	REHABILITACION	SUBSTITUCION	ADQUISICION
513 254 0054	CUBETA DE 12 L DE ACERO INOXIDABLE	1		+1				0
513 352 0105	ESCALFILLA DE 12 PELDANOS	1		+1				0
513 355 0102	ESCRITORIO MEDICO	1		+1				0
513 567 0106	LAMPARA DE PIE RODABLE	1		+1				0
513 580 0406	LAVABO PASTEUR DERECHO 90 CM.	1		+1				0
513 621 0142	MESA ALTA 120 CM. C/CUBIERTA DE LAMINADO PLASTICO	1		+1				0
513 621 0357	MESA PARA EXPLORACION GINECOLOGICA	1		+1				0
513 621 1454	MESA 150 CM. P/ATENCION DE RECEN NACIDOS	1		+1				0
513 731 0305	PORTA CUBETA RODABLE (ALTERNATIVA "A")	1		+1				0
515 957 0232	VITRINA 90 CM. CONTRA MURO	1		+1				0
526 868 0057	TOPALERO PARA TOALLAS DE PAPEL	1		+1				0
531 116 0302	ESPIGOMANOMETRO	1		+1				0
531 375 0217	ESPIGOSCOPIO BIARUCULAR CAPSULA DOBLE	1		+1				0
533 787 0199	REFRIGERADOR VERTICAL P/LABORATORIO 398 DM3.	1		+1				0
08R 029	JABONERA PARA PASTILLA	1		+1				0
	CONSULTORIO MEDICINA GENERAL							
511 076 0435	ARCHIVERO GUARDIA VISIBLE BAJO	2		+2				0
511 232 022	CESTO PARA PAPELES	2	2				0	0
511 814 0101	SILLA FIJA CON ASIENTO INTEGRAL	4	2	+2				0
511 836 0154	SILLON GIRATORIO OFICINISTA	2	2			0		0
513 108 0102	BANCO GIRATORIO	2	1	+1		0		0
513 130 0054	BASCULA CON ESTADIMETRO	2	1	+1	0			0
513 130 0302	BASCULA PESA BEBE	2	1	+1	0			0
513 138 0056	BOTE SANITARIO CON PEDAL	2		+2				0
513 352 0105	ESCALFILLA DE 2 PELDANOS	2	2					0
513 355 0102	ESCRITORIO MEDICO	2	2				0	0
513 567 0106	LAMPARA PIE RODABLE	2	2		0			0
513 580 0406	LAVABO PASTEUR DERECHO 90 CM.	2	2					0
513 621 0142	MESA ALTA 120 CM. C/CUBIERTA DE LAMINADO PLASTICO	2	2				0	0
513 621 1306	MESA PARA EXPLORACION UNIVERSAL	2	2				0	0
513 634 0089	NEGATOSCOPIO SENCILLO DE PARED	2	2				0	0
	TOTAL DEL LOCAL	47	23	24				

* NOTAS:

ESTOS DATOS SON FACTIBLES YA QUE SE PUEDEN UTILIZAR LOS DATOS DE LAS UNIDADES PROTOTIPOS (12 CAMAS, 30 CAMAS, 60 CAMAS Y 120 CAMAS).

EL COORDINADOR DETERMINA EL ALCANCE DEL NUMERO Y TIPO DE LOCALES A EVALUAR.

 EVALUACION

EVALUACION COMPLETA DE MOBILIARIO

TIPO DE UNIDAD: 2° NIVEL DE ATENCION
 NOMBRE DE LA UNIDAD: HOSPITAL GENERAL NUEVA ROSITA, COAH.

EVALUACION ARQUITECTONICA CEDULA NO. 58 / 13

NOMBRE DEL SERVICIO
 NOMBRE DEL LOCAL CONSULTA EXTERNA

5.B.2.1 MOBILIARIO Y EQUIPO

		5.B.2 GUIA DE DOTACION			5.B.2 EVALUACION			
CODIGO	DESCRIPCION	IDEAL *	REAL	DIFERENCIA	CONSERVACION	REHABILITACION	SUBSTITUCION	ADQUISICION
015 957 0232	VITRINA 90 CMS. CONTRA MURO	2		+2				0
519 104 0202	BANCA VESTIDOR PARA CONSULTORIO	2		+2				0
529 869 0057	TOALLERO PARA TOALLAS DE PAPEL	2		+2				0
531 116 0302	ESFIGMOMANOMETRO DE PARED	2	2				0	0
531 295 0156	ESTUCHE DE DIAGNOSTICO CON OPTAMOSCOPIO	2	2				0	0
531 375 0159	ESTETOSCOPIO OBSTETRICO	2	1	+1	0			0
535 618 0710	MARTELLO PERCUSOR GRANDE PARA REFLEJOS	2	2		0			0
QBR 025	GANCHO DOBLE DE PARED	2	1	+1				0
QBR 029	JABONERA PARA PASTILLA	2		+2				0
QBR 051	VESTIDOR CON GUARDA INTEGRAL	2		+2				0
TRABAJO DE ENFERMERAS								
513 621 0761	MESA ALTA DE 1.50 C/FREGADERO IZQUIERDO	1		+1				0
515 957 0232	VITRINA DE 90 CMS. CONTRA MURO	1		+1				0
ASEO								
411 581 0033	VERTEDERO DE FOFO ESMALTADO 45x45 CMS.	1		+1				0
TOTAL DEL LOCAL		23	8	+15				

* NOTAS:

ESTOS DATOS SON FACTIBLES YA QUE SE PUEDEN UTILIZAR LOS DATOS DE LAS UNIDADES PROTOTIPOS (12 CAMAS, 30 CAMAS, 60 CAMAS Y 120 CAMAS). EL COORDINADOR DETERMINA EL ALCANCE DEL NUMERO Y TIPO DE LOCALES A EVALUAR.

EVALUACION



EVALUACION COMPLETA DE MOBILIARIO

TIPO DE UNIDAD: 2º NIVEL DE ATENCION
 NOMBRE DE LA UNIDAD: HOSPITAL GENERAL NUEVA ROSTA, COAH.

EVALUACION ARQUITECTONICA CEDULA NO. 58 / 14

NOMBRE DEL SERVICIO
 NOMBRE DEL LOCAL: URGENCIAS
 5.B.2.1 MOBILIARIO Y EQUIPO

CODIGO	DESCRIPCION	5.B.2 GUIA DE DOTACION			5.B.2 EVALUACION			
		IDEAL *	REAL	DIFERENCIA	CONSERVACION	DEFICIENCIA	REPLAZO	ADQUISICION
	URGENCIAS							
040801	SALA ESPERA							
511 076 0351	ARCHIVERO DE 4 GAVETAS	1		+1				0
519 104 0053	BANCA TANDEM 3 LUGARES	3		+3				0
519 104 0103	BANCA TANDEM 4 LUGARES	2		+2				0
519 214 0050	CENICERO BASURERO	2		+2				0
529 356 0057	ENFRIADOR CON CALENTADOR DE AGUA	1		+1				0
	CONTROL							
511 076 0351	ARCHIVERO DE 4 GAVETAS	1		+1				0
511 232 0022	CESTO PARA PAPELES	1		+1				0
511 814 0200	SILLA GIRATORIA SECRETARIAL	1		+1				0
511 883 0305	TARJETERO SENCILLO (3"x5")	1		+1				0
519 695 0058	PIZARRON DE 120 CMS. MAGNETICO PARA PARED	1		+1				0
519 885 0094	TABULERO DE 120 CMS. DE CORCHO	1		+1				0
521 400 0100	MAQUINA DE ESCRIBIR MANUAL CARRO 13"	1		+1				0
08R 011	BARRA ESCRITORIO CON MAMPARA PERIMETRAL	1		+1				0
	CONSULTORIO							
511 232 0022	CESTO PARA PAPELES	1		+1				0
511 814 0101	SILLA FLIX CON ASIENTO INTEGRAL	2		+2				0
511 836 0154	SILLON GIRATORIO OFICINISTA	1		+1				0
513 108 0102	BANCO GIRATORIO	1		+1				0
513 130 0054	BASCULA CON ESTADIMETRO	1		+1				0
513 130 0302	BASCULA PESA BEBE	1		+1				0
513 138 0056	BOITE SANITARIO CON PEDAL	1		+1				0
513 352 0105	ESCALERILLA DE 2 Peldaños	1		+1				0
513 355 0102	ESCRITORIO MEDICO	1		+1				0
513 567 0106	LAMPARA DE PIE RODABLE	1		+1				0
513 621 0332	MESA PARA EXPLORACION PEDIATRICA	1		+1				0
	TOTAL DEL LOCAL	29		29				

* NOTAS:

ESTOS DATOS SON FACILITABLES YA QUE SE PUEDEN UTILIZAR LOS DATOS DE LAS UNIDADES PROTOTIPOS (12 CAMAS, 30 CAMAS, 60 CAMAS Y 120 CAMAS).
 EL COORDINADOR DETERMINA EL ALCANCE DEL NUMERO Y TIPO DE LOCALES A EVALUAR.

EVALUACION



EVALUACION COMPLETA DE MOBILIARIO

TIPO DE UNIDAD: 2° NIVEL DE ATENCION

NOMBRE DE LA UNIDAD: HOSPITAL GENERAL NUEVA ROSITA, COAH.

EVALUACION ARQUITECTONICA CEDULA NO. 58 /13

NOMBRE DEL SERVICIO

NOMBRE DEL LOCAL URGENCIAS

5.B.2.1 MOBILIARIO Y EQUIPO

CODIGO	DESCRIPCION	5.B.2 GUIA DE DOTACION			5.B.2 EVALUACION			
		IDEAL *	REAL	DIFERENCIA	CONSERVACION	REHABILITACION	SUSTITUCION	ADQUISICION
513 621 1306	MESA PARA EXPLORACION UNIVERSAL	1		+1				0
513 621 1975	MESA ALTA 180 CMS. CON RESPALDO Y FREGADERO DERECHO	1		+1				0
513 634 0048	NEGATOSCOPIO DOBLE DE PARED	1		+1				0
521 400 0100	MAQUINA DE ESCRIBIR MANUAL CARRO 13"	1		+1				0
531 116 0302	ESFIGMOMANOMETRO DE PARED	1		+1				0
531 295 1162	ESTUCHE DE DIAGNOSTICO CON OFTALMOSCOPIO	1		+1				0
531 375 0159	ESTETOSCOPIO OBSTETRICO	1		+1				0
531 375 0217	ESTETOSCOPIO BIAURICULAR CAPSULA DOBLE	1		+1				0
535 618 0710	MARTILLO PERCURSOR GRANDE PARA REFLEJOS	1		+1				0
	CURACIONES Y YESOS							
513 108 0102	BANCO GIRATORIO	1		+1				0
513 113 0154	BANDEJA	2		+2				0
513 138 0108	ROTE PARA GASAS	1		+1				0
513 181 0388	CARRO PARA CURACIONES	1		+1				0
513 254 0054	CUBETA DE 12 L. DE ACERO INOXIDABLE	1		+1				0
513 352 0105	ESCALERILLA DE 2 PELDANOS	1		+1				0
513 567 0106	LAMPARA DE PIE RODABLE	1		+1				0
513 621 0951	MESA DE 180 CMS. C/FREGADERO DERECHO Y TRAMPA DE YESOS	1		+1				0
513 621 1306	MESA PARA EXPLORACION UNIVERSAL	1		+1				0
513 621 1405	MESA MAYO	1		+1				0
513 731 0305	PUERTA CUBETA RODABLE	1		+1				0
513 783 0054	RIEL PORTAVENOCULOSIS	1		+1				0
513 887 0059	TORONDERO DE 250 CMS. CON TAPA	1		+1				0
513 907 0055	PORTAVENOCULOSIS RODABLE	1		+1				0
515 957 0232	VITRINA 80 CM. CONTRA MURO	1		+1				0
531 816 0271	SIERRA OSCILATORIA P/CORTAR YESOS	1		+1				0
	OFICINA MEDICA							
511 232 0022	CESTO PARA PAPELES	1		+1				0
511 268 0102	CREDENZA	1		+1				0
511 814 0101	SILLA FIJA CON ASIENTO INTEGRAL	2		+2				0
	TOTAL DEL LOCAL	30		30				

* NOTAS:

ESTOS DATOS SON FACILITES YA QUE SE PUEDEN UTILIZAR LOS DATOS DE LAS UNIDADES PROTOTIPOS (12 CAMAS, 30 CAMAS, 60 CAMAS Y 120 CAMAS).

EL COORDINADOR DETERMINA EL ALCANCE DEL NUMERO Y TIPO DE LOCALES A EVALUAR.

 EVALUACION

EVALUACION COMPLETA DE MOBILIARIO

TIPO DE UNIDAD: 2° NIVEL DE ATENCION
 NOMBRE DE LA UNIDAD: HOSPITAL GENERAL NUEVA ROSITA, COAH.

EVALUACION ARQUITECTONICA CEDULA NO. 58 / 18

NOMBRE DEL SERVICIO
 NOMBRE DEL LOCAL: URGENCIAS
 5.B.2.1 MOBILIARIO Y EQUIPO

CODIGO	DESCRIPCION	5.B.2 GUIA DE DOTACION			5.B.2 EVALUACION			
		IDEAL *	REAL	DIFERENCIA	CONSERVACION	REHABILITACION	SUBSTITUCION	ADQUISICION
511 836 0154	SILLON CIRATORIO ODONTOLOGIA	1		+1				0
513 355 0102	ESCRITORIO MEDICO	1		+1				0
513 355 0048	NEGATOSCOPIO DOBLE DE PARED	1		+1				0
519 695 0058	PIZARRON DE 120 CM. MAGNETICO PARA PARED	1		+1				0
519 865 0094	TAFLERO DE 120 CM. COBCHO	1		+1				0
	CUBICULO OBSERVACION ADULTOS							0
511 814 0101	SILLA FIJA CON ASIENTO INTEGRAL	1		+1				0
513 182 0101	CARPETA PORTA EXPEDIENTES	2		+2				0
513 191 0159	CARRO CAMILLA PARA RECUPERACION	2		+2				0
513 254 0054	CUBETA DE 12 LTS. DE ACERO INOXIDABLE	1		+1				0
513 352 0105	ESCALERILLA DE 2 PELDANOS	1		+1				0
513 634 0048	NEGATOSCOPIO DOBLE DE PARED	1		+1				0
513 731 0305	PORTA CUBETA RODABLE	1		+1				0
513 783 0054	RIEL PORTAVINOCLISIS	2		+2				0
531 116 0302	ESFIGNOMANOMETRO DE PARED	2		+2				0
531 174 0210	CARRO ROND P/EQUIPO DE CHOQUE	1		+1				0
S/C-11 7	OXIMETRO TRANSCUTANEO	1		+1				0
040814	CENTRAL DE ENFERMERAS, OBSERVACION ADULTOS							0
511 232 0022	CESTO PARA PAPELES	1		+1				0
511 814 0127	SILLA FIJA ACQUINADA APILABLE	1		+1				0
513 138 0056	BOTE SANITARIO CON PEDAL	1		+1				0
513 138 0106	BOTE PARA GASAS	1		+1				0
513 191 0308	CARRO PARA CURACIONES	1		+1				0
513 191 0456	CARRO PARA ROPA SUCIA	1		+1				0
513 621 1405	MESA MAYO	1		+1				0
513 621 1603	MESA PASTEUR	1		+1				0
513 621 1967	MESA ALTA DE 150 CM. C/RESPALDO Y FREGADERO DERECHO	1		+1				0
513 887 0059	TORUNDERO DE 250 CM3. CON TAPA	1		+1				0
531 295 1162	ESTUCHE DE DIAGNOSTICO CON OFTALMOSCOPIO	1		+1				0
531 375 0217	ESTIETOSCOPIO BIARVICULAR CAPSULA DOBLE	1		+1				0
	TOTAL DEL LOCAL	32		32				0

* NOTAS:

ESTOS DATOS SON FACTIBLES YA QUE SE PUEDEN UTILIZAR LOS DATOS DE LAS UNIDADES PROTOTIPOS (12 CAMAS, 30 CAMAS, 60 CAMAS Y 120 CAMAS).
 EL COORDINADOR DETERMINA EL ALCANCE DEL NUMERO Y TIPO DE LOCALES A EVALUAR.

 EVALUACION


EVALUACION COMPLETA DE MOBILIARIO

TIPO DE UNIDAD: 2º NIVEL DE ATENCION
 NOMBRE DE LA UNIDAD: HOSPITAL GENERAL NUEVA ROSITA, COAH.

EVALUACION ARQUITECTONICA CEDULA NO. 58 / 17

NOMBRE DEL SERVICIO
 NOMBRE DEL LOCAL URGENCIAS
 5.B.2.1 MOBILIARIO Y EQUIPO

CODIGO	DESCRIPCION	5.B.2 GUIA DE DOTACION			5.B.2 EVALUACION			
		IDEAL *	REAL	DIFERENCIA	CONSER- VACION	REPARA- TION	SUBSTITU- TION	ADQUIRIS- TION
	MARTILLO PERCURSOR GRANDE PARA REFLEJOS	1						
535 618 0710	OBSERVACION PEDIATRICA							
513 143 0059	BURO	2		+2				0
513 182 0101	CARPETA PORTA EXPEDIENTES	7		+7				0
513 352 0105	ESCALERILLA DE 2 PELDANOS	2		+2				0
513 164 0202	CAMA PEDIATRICA	2		+2				0
513 731 0305	PORTA CUBETA RODABLE	1		+1				0
513 783 0054	RIEL PORTAVENOCULIS	2		+2				0
513 081 0030	ASPIRADOR DE 10 ML	1		+1				0
531 116 0308	ESPIGONANOMETRO DE PARED	1		+1				0
	CENTRAL DE ENFERMERAS, OBSERVACION MENORES							
511 232 0022	CESTO PARA PAPELES	1		+1				0
511 814 0127	SILLA FLUJ ACQUINADA APILABLE	1		+1				0
513 138 0106	BOTE PARA GASAS	1		+1				0
513 621 0118	MESA CON FREGADERO, DEPOSITO DE HIELO Y BANO MARIA	1		+1				0
513 621 1405	MESA MAYO	1		+1				0
513 621 1803	MESA PASTEUR	1		+1				0
513 887 0059	TORUNDERO DE 250 CMH. CON TAPA	1		+1				0
521 400 0100	MAQUINA DE ESCRIBIR MANUAL CARRO 13	1		+1				0
531 295 1162	ESTICHE DE DIAGNOSTICO CON OFTALMOSCOPIO	1		+1				0
531 328 0209	ESTETOSCOPIO BAURUCULAR CAPSULA SENCILLA	1		+1				0
535 618 0710	MARTILLO PERCURSOR GRANDE PARA REFLEJOS	1		+1				0
S/C-11-7	OXIMETRO TRANSCUTANEO	1		+1				0
	BANO DE ARTESA E INCUBADORAS							
513 118 0050	BANO DE ARTESA	1		+1				0
513 118 0056	BOTE SANITARIO CON PEDAL	1		+1				0
513 497 0202	INCUBADORA PORTATIL	1		+1				0
515 619 0786	MESA ALTA 230 CM CON CUBIERTA DE ACERO INOXIDABLE	1		+1				0
531 497 0053	INCUBADORA DE TRANSLADO	1		+1				0
	TOTAL DEL LOCAL	36		+36				

* NOTAS:

ESTOS DATOS SON FACTIBLES YA QUE SE PUEDEN UTILIZAR LOS DATOS DE LAS UNIDADES PROTOTIPOS (12 CAMAS, 30 CAMAS Y 120 CAMAS).
 EL COORDINADOR DETERMINA EL ALCANCE DEL NUMERO Y TIPO DE LOCALES A EVALUAR.

EVALUACION



EVALUACION COMPLETA DE MOBILIARIO

FECHA:

TIPO DE UNIDAD: 2º NIVEL DE ATENCION
NOMBRE DE LA UNIDAD: HOSPITAL GENERAL NUEVA ROSITA COAH.

EVALUACION ARQUITECTONICA CEDULA NO. 58 / 18

NOMBRE DEL SERVICIO
NOMBRE DEL LOCAL URGENCIAS

5.B.2.1 MOBILIARIO Y EQUIPO

CODIGO	DESCRIPCION	5.B.2 GUIA DE DOTACION			5.B.2 EVALUACION			
		IDEAL *	REAL	DIFERENCIA	CONSERVACION	REHABILITACION	SUBSTITUCION	ADQUISICION
SEPTICO								
513 138 0056	BOITE SANITARIO CON PEDAL	1		+1				0
513 243 0056	COMODO PARA ADULTOS	2		+2				0
513 243 0106	COMODO PARA MENORES	2		+2				0
513 461 0053	ANAGUET GUARDA COMODOS	1		+1				0
513 621 0803	MESA ALTA DE 120 CM. CON RESPALDO Y FREGADERO DERECHO	1		+1				0
513 635 0054	CRINAL PARA VARONES	1		+1				0
519 160 0104	CARRO DE ASEO FORMA TUJERA	1		+1				0
531 572 0405	LAVADOR Y DESINFECTOR DE COMODOS	1		+1				0
REHIDRATACION								
513 118 0050	BANO DE ARTESA	2		+2				0
513 138 0056	BOITE SANITARIO CON PEDAL	1		+1				0
513 191 0456	CARRO PARA ROPA SUJIA	1		+1				0
513 783 0054	REEL PORTA VENOCULISIS	5		+5				0
511 814 0101	SILLA FIJA CON ASIENTO INTEGRAL	2		+2				0
515 957 0232	VITRINA DE 90 CMS. CONTRA MURO	1		+1				0
513 621 0134	MESA DE HIDRATACION DE 1.20x0.80	5		+5				0
020 020 0601	COLCHON PARA MESA DE HIDRATACION	5		+5				0
TOTAL DEL LOCAL		32		32				

* NOTAS:

ESTOS DATOS SON FACTIBLES YA QUE SE PUEDEN UTILIZAR LOS DATOS DE LAS UNIDADES PROTOTIPOS (12 CAMAS, 30-CAMAS, 60 CAMAS Y 120 CAMAS).
EL COORDINADOR DETERMINA EL ALCANCE DEL NUMERO Y TIPO DE LOCALES A EVALUAR. EVALUACION

DE REQUERIMIENTOS / DISCAPACITADOS / CONSTRUCCION / BIOLIMATICOS.

TIPO DE UNIDAD: 2º NIVEL DE ATENCION

NOMBRE DE LA UNIDAD: HOSPITAL GENERAL NUEVA ROSITA COAH.

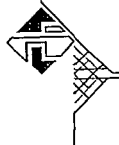
EVALUACION ARQUITECTONICA CEDULA NO. 6 /

SERVICIOS	6.A PUNTOS PARA DISCAPACITADOS EXISTENTES							6.B RESPECTO AL REGLAMENTO DE CONSTRUCCIONES					6.C ASPECTOS BIOLIMATICOS						
	6.A.1 RANPAS EN ACCESO	6.A.2 DNL. EN PUERTAS	6.A.3 APOYO EN ESCA- LERAS	6.A.4 SANI- TARIO ESPECIAL	6.A.5 TELE- FONO PUBLICO	6.A.6 SEÑALI- ZACION	6.A.7 AMPLI- TUD EN CIRCULACION	6.B.1 DISTAN- CIA M- NIMA ES- CALERA	6.B.2 DISTAN- CIA BIBIOLA SALIDA EMER- GENCIA	6.B.3 EQUIPO CONTRA INCENDIO	6.B.4 SISTEMA EMER- GENCIA ILUMI- NACION	6.B.5 ACCESO VESTI- BULO SANTA- RIO	6.C.1 MICRO CLIMA	6.C.2 ORIE- N- TACION	6.C.3 VENTI- LACION NATURAL	6.C.4 ILUMI- NACION NATURAL	6.C.5 CONTROL TERMICO		
																	TECHOS	MUROS	PISOS
1 CONSULTA EXTERNA MED. GENERAL MED. ESPECIALIDADES	<input checked="" type="checkbox"/>	<input checked="" type="checkbox"/>	<input checked="" type="checkbox"/>	<input checked="" type="checkbox"/>	<input checked="" type="checkbox"/>	<input checked="" type="checkbox"/>	<input checked="" type="checkbox"/>	<input checked="" type="checkbox"/>	<input checked="" type="checkbox"/>	<input checked="" type="checkbox"/>	<input checked="" type="checkbox"/>	<input checked="" type="checkbox"/>	<input checked="" type="checkbox"/>	<input checked="" type="checkbox"/>	<input checked="" type="checkbox"/>	<input checked="" type="checkbox"/>	<input checked="" type="checkbox"/>	<input checked="" type="checkbox"/>	<input checked="" type="checkbox"/>
2 AUXILIARES DE DIAGNOSTICO LAB. DE PATOLOGIA CLINICA RADIOLOGIA ANATOMIA PATOLOGICA	<input checked="" type="checkbox"/>	<input checked="" type="checkbox"/>	<input checked="" type="checkbox"/>	<input checked="" type="checkbox"/>	<input checked="" type="checkbox"/>	<input checked="" type="checkbox"/>	<input checked="" type="checkbox"/>	<input checked="" type="checkbox"/>	<input checked="" type="checkbox"/>	<input checked="" type="checkbox"/>	<input checked="" type="checkbox"/>	<input checked="" type="checkbox"/>	<input checked="" type="checkbox"/>	<input checked="" type="checkbox"/>	<input checked="" type="checkbox"/>	<input checked="" type="checkbox"/>	<input checked="" type="checkbox"/>	<input checked="" type="checkbox"/>	<input checked="" type="checkbox"/>
3 AUXILIARES DE TRATAMIENTO TOCOCORUGIA CIRUGIA URGENCIAS	<input checked="" type="checkbox"/>	<input checked="" type="checkbox"/>	<input checked="" type="checkbox"/>	<input checked="" type="checkbox"/>	<input checked="" type="checkbox"/>	<input checked="" type="checkbox"/>	<input checked="" type="checkbox"/>	<input checked="" type="checkbox"/>	<input checked="" type="checkbox"/>	<input checked="" type="checkbox"/>	<input checked="" type="checkbox"/>	<input checked="" type="checkbox"/>	<input checked="" type="checkbox"/>	<input checked="" type="checkbox"/>	<input checked="" type="checkbox"/>	<input checked="" type="checkbox"/>	<input checked="" type="checkbox"/>	<input checked="" type="checkbox"/>	<input checked="" type="checkbox"/>
4 HOSPITALIZACION ADMISION HOSPITALARA CUIDADOS INTENSIVOS ENCAMADOS CIRUGIA ENCAMADOS PEDIATRIA ENCAMADOS MEDICINA INTERNA ENCAMADOS GINECO OBSTETRICIA	<input checked="" type="checkbox"/>	<input checked="" type="checkbox"/>	<input checked="" type="checkbox"/>	<input checked="" type="checkbox"/>	<input checked="" type="checkbox"/>	<input checked="" type="checkbox"/>	<input checked="" type="checkbox"/>	<input checked="" type="checkbox"/>	<input checked="" type="checkbox"/>	<input checked="" type="checkbox"/>	<input checked="" type="checkbox"/>	<input checked="" type="checkbox"/>	<input checked="" type="checkbox"/>	<input checked="" type="checkbox"/>	<input checked="" type="checkbox"/>	<input checked="" type="checkbox"/>	<input checked="" type="checkbox"/>	<input checked="" type="checkbox"/>	<input checked="" type="checkbox"/>
5 AREA DE APOYO A LA ATENCION C.E.Y.E. FARMACIA	<input checked="" type="checkbox"/>	<input checked="" type="checkbox"/>	<input checked="" type="checkbox"/>	<input checked="" type="checkbox"/>	<input checked="" type="checkbox"/>	<input checked="" type="checkbox"/>	<input checked="" type="checkbox"/>	<input checked="" type="checkbox"/>	<input checked="" type="checkbox"/>	<input checked="" type="checkbox"/>	<input checked="" type="checkbox"/>	<input checked="" type="checkbox"/>	<input checked="" type="checkbox"/>	<input checked="" type="checkbox"/>	<input checked="" type="checkbox"/>	<input checked="" type="checkbox"/>	<input checked="" type="checkbox"/>	<input checked="" type="checkbox"/>	<input checked="" type="checkbox"/>
6 AREA ADMINISTRATIVA GOBIERNO ADMINISTRACION	<input checked="" type="checkbox"/>	<input checked="" type="checkbox"/>	<input checked="" type="checkbox"/>	<input checked="" type="checkbox"/>	<input checked="" type="checkbox"/>	<input checked="" type="checkbox"/>	<input checked="" type="checkbox"/>	<input checked="" type="checkbox"/>	<input checked="" type="checkbox"/>	<input checked="" type="checkbox"/>	<input checked="" type="checkbox"/>	<input checked="" type="checkbox"/>	<input checked="" type="checkbox"/>	<input checked="" type="checkbox"/>	<input checked="" type="checkbox"/>	<input checked="" type="checkbox"/>	<input checked="" type="checkbox"/>	<input checked="" type="checkbox"/>	<input checked="" type="checkbox"/>
7 ENSEÑANZA E INVESTIGACION	<input checked="" type="checkbox"/>	<input checked="" type="checkbox"/>	<input checked="" type="checkbox"/>	<input checked="" type="checkbox"/>	<input checked="" type="checkbox"/>	<input checked="" type="checkbox"/>	<input checked="" type="checkbox"/>	<input checked="" type="checkbox"/>	<input checked="" type="checkbox"/>	<input checked="" type="checkbox"/>	<input checked="" type="checkbox"/>	<input checked="" type="checkbox"/>	<input checked="" type="checkbox"/>	<input checked="" type="checkbox"/>	<input checked="" type="checkbox"/>	<input checked="" type="checkbox"/>	<input checked="" type="checkbox"/>	<input checked="" type="checkbox"/>	<input checked="" type="checkbox"/>
8 AREA DE SERVICIO COCINA COMEDOR ALMACEN BAÑOS Y VESTIDORES ESTACIONAMIENTO	<input checked="" type="checkbox"/>	<input checked="" type="checkbox"/>	<input checked="" type="checkbox"/>	<input checked="" type="checkbox"/>	<input checked="" type="checkbox"/>	<input checked="" type="checkbox"/>	<input checked="" type="checkbox"/>	<input checked="" type="checkbox"/>	<input checked="" type="checkbox"/>	<input checked="" type="checkbox"/>	<input checked="" type="checkbox"/>	<input checked="" type="checkbox"/>	<input checked="" type="checkbox"/>	<input checked="" type="checkbox"/>	<input checked="" type="checkbox"/>	<input checked="" type="checkbox"/>	<input checked="" type="checkbox"/>	<input checked="" type="checkbox"/>	<input checked="" type="checkbox"/>

NOTAS:

• SE INDICARA Y EVALUARA / MB= MUY BIEN APLICADO / B= BIEN APLICADO / S= SUFICIENTEMENTE APLICADO / N= NO APLICADOS CORRECTAMENTE / I= INEXISTENTE

EVALUACION



PROBLEMATICA SENTIDA

TIPO DE UNIDAD: 2° NIVEL DE ATENCION
 NOMBRE DE LA UNIDAD: HOSPITAL GENERAL, NUEVA ROSITA, COAH.

EVALUACION OPERATIVA Y ARQUITECTONICA CEDULA NO. 7B /

	CONSULTA EXTERNA			AUXILIARES DE DIAGNOSTICO				AUXILIARES DE TRATAMIENTO			HOSPITALIZACION		SERVICIO GENERAL		GOBIERNO															
	1.1 MEDICINA GENERAL	1.2 MEDICINA DE ESPECIALIDADES	1.3 MEDICINA PREVENTIVA	2.1 LABORATORIO	2.2 RADIOLOGIA	2.3 ANATOMIA PATOLOGICA	3.1 TOCOCIRUGIA	3.2 CIRUGIA	3.3 URGENCIAS	4.1 CUIDADOS INTENSIVOS	4.2 CUIDADOS FINALES			7.1 ADMINISTRACION	7.2 ENSEÑANZA															
	1.1.A CONSULTORIO	1.1.B SALA DE ESPERA	1.2.A CONSULTORIO	1.2.B SALA DE ESPERA	1.3.A CONSULTORIO	2.1.A PEÑES	2.1.B SALA DE ESPERA	2.2.A SALA DE RAYOS X	2.2.B SALA DE ESPERA	2.3.A MORTUARIO	3.1.A SALA DE EXPULSION	3.1.B RECUPERACION	3.2.A SALA DE CIRUGIA	3.2.B RECUPERACION	3.2.C VESTIDORES MEDICOS AREA BLANCA	3.3.A ESPACIO INTEGRAL	4.1.A CUBICULO ENCAMADOS	4.1.B MONITORES CENTRAL	4.2.A SALA DE ENCAMADOS	4.2.B AISLADO	4.2.C SALA DE ENFERMERIAS	5.1 BARRIOS Y VESTIDORES	5.2 ALMACEN	5.3 COCINA	5.4 SOEADOR	6.1 CUARTO DE MAQUINAS	7.1.A DIRECCION (OFICINA CUBICULO)	7.1.B SALA DE JUNTAS	7.2.A AULAS	7.2.B AUDITORIO
5.	CONSERVACION DE ESPACIOS A TRAVES DE ACABADOS Y CANCERERIA																													
5.A	MUROS																													
5.B	PISOS																													
5.C	PLAFONES																													
5.D	CANCERERIA EXTERIOR																													
5.E	RECUERTEMENTOS Y DETALLES																													
5.F	RECUERTEMENTOS EXT. INAPROPIADOS O DETERIORADOS																													
6.	LA OPERACION A PARTIR DEL ADECUADO FUNCIONAMIENTO DE LOS EQUIPOS Y MOBILIARIO																													
6.A	INEXISTENTE																													
6.B	EXISTENTE-OBSOLETO																													
6.C	INOPERATIVO FALTA DE CAPACIDAD																													
	OTRAS PROBLEMATICAS SE REQUIERE CAMBIAR PLAFON EN SU TOTALIDAD (ACTUALMENTE ES DE PASTAS DE POLIESTIRENO)																													
	LOS PISOS REQUIEREN UN TRATAMIENTO MEJOR DE CONSERVACION																													
	LA INSTALACION DE OXIGENO Y SUCCION NO SE USA POR FALTA DE MANTENIMIENTO. NO EXISTE CASA DE MAQUINAS, NI SALA DE RATOS X.																													

■ EVALUACION

NOTA: SOLO SE EVALIARAN ASPECTOS NEGATIVOS

masión, diseño arquitectónico D.E.P.A.-U.I.A.M
 planeación hospitalaria
ESTADO DE COAHUILA
 POR ACUERDO PARA LA OPERACION DE LA UNIDAD
 HOSPITAL GENERAL, NUEVA ROSITA, COAH.

manubri legn ocedo

PROBLEMATICA SENTIDA

TIPO DE UNIDAD: 2º NIVEL DE ATENCION

NOMBRE DE LA UNIDAD: HOSPITAL GENERAL, NUEVA ROSITA, COAH.

EVALUACION OPERATIVA Y ARQUITECTONICA CEDULA NO. 7C /

	CONSULTA EXTERNA			AUXILIARES DE DIAGNOSTICO			AUXILIARES DE TRATAMIENTO			HOSPITALIZACION		SERVICIO GENERAL		GOBIERNO																
	1.1 MEDICINA GENERAL	1.2 MEDICINA DE ESPECIALIDADES	1.3 MEDICINA PREVENTIVA	2.1 LABORATORIO	2.2 RADIOLOGIA	2.3 ANATOMIA PATOLOGICA	3.1 TOCOCIRUGIA	3.2 CIRUGIA	3.3 URGENCIAS	4.1 CUIDADOS INTENSIVOS	4.2 CUIDADOS FINALES			7.1 ADMINISTRACION	7.2 ENSEÑANZA															
	1.1.A CONSULTORIO	1.1.B SALA DE ESPERA	1.2.A CONSULTORIO	1.2.B SALA DE ESPERA	1.3.A CONSULTORIO	2.1.A FEMES	2.1.B SALA DE ESPERA	2.2.A SALA DE RAYOS X	2.2.B SALA DE ESPERA	2.3.A MORTUORIO	3.1.A SALA DE EXPULSION	3.1.B RECUPERACION	3.2.A SALA DE CIRUGIA	3.2.B RECUPERACION	3.2.C VESTIBULOS MEDICOS AREA BLANCA	3.3.A ESPACIO INTEGRAL	4.1.A CIRCUULO ENCAMADOS	4.1.B MONITOREO CENTRAL	4.2.A SALA DE ENCAMADOS	4.2.B ASILADO	4.2.C CENTRAL DE ENFERMERIAS	5.1 BAÑOS Y VESTIDORES	5.2 ALMACEN	5.3 COCINA	5.4 COMEDOR	6.1 CUARTO DE MAQUINAS	7.1.A DIRECCION (OFICINA CUJIBULLO)	7.1.B SALA DE JUNTA	7.2.A AULAS	7.2.B AUDITORIO
7.	INGENIERIAS E INSTALACIONES																													
7.A	CARENCIA DE REGISTROS Y CARENCIA DE LLAVES DE CONTROL EN MUJERES SANITARIOS																													
7.B	INSUFICIENCIA EN LINEAS TELEFONICAS																													
7.C	MALA UBICACION DE APARATOS TELEFONICOS																													
7.D	FALLAS EN SISTEMAS DE AIRE ACONDICIONADO																													
8.	CAPACIDAD ACTUAL																													
8.A	INSUFICIENCIA DE LA CAPACIDAD ACTUAL (LOCALES BASICOS)																													
8.B	CARENCIA DE LOS LOCALES COMPLEMENTARIOS																													
8.C	IMPOSIBILIDAD DE CRECIMIENTO HORIZONTAL																													
8.D	IMPOSIBILIDAD DE CRECIMIENTO VERTICAL																													
8.E	FALTA DE CAPACIDAD EN ESTACIONAMIENTO																													
	OTRAS PROBLEMATICAS																													
	REUBICACION DE URGENCIAS HACIENDOLA INTEGRAL CON AUXILIARES DE DIAGNOSTICO Y AUXILIARES DE TRATAMIENTO.																													
	INTEGRAR MEDICINA PREVENTIVA CON CONSULTA EXTERNA PARA DEJAR POSIBILIDAD A LA ADECUACION CORRECTA DE URGENCIAS.																													
	AL CAMBIAR AREA DE CIRUGIA DAR ESPACIO PARA LA SECCION DE PEDIATRIA																													

■ EVALUACION

NOTA: SOLO SE EVALUARAN ASPECTOS NEGATIVOS



5.- SISTEMA OPERATIVO DEL SERVICIO MEDICO EN EL HOSPITAL.



Resolución de la Secretaría de Salud, D.E.P.A.-D.H.A.N.

dirección hospitalaria
ESTADO DE COAHUILA
HOSPITAL GENERAL DE COAHUILA DE ZARAGOZA
HOSPITAL GENERAL DE COAHUILA DE ZARAGOZA

manuel león accevedo

AL PARTICIPAR EN EL ESTUDIO DE ANTEPROYECTO PARA LAS AMPLIACIONES Y REMODELACIONES DEL HOSPITAL DE NUEVA ROSITA COAIL, SE CONTEMPLA LA PRODUCTIVIDAD SUS INGRESOS Y EGRESOS, REFERENTE A LA ATENCION QUE PRESTA LOS SERVICIOS MEDICOS EN LA UNIDAD:

EN CONSULTA EXTERNA (MEDICINA GENERAL Y ESPECIALIDADES)
 AUXILIARES DE DIAGNOSTICO (RADIOLOGIA Y ANALISIS CLINICOS)
 AUXILIARES EN TRATAMIENTO (CIRUGIA Y TOCOLOGIA)
 URGENCIAS. (CONSULTAS Y CURACIONES)

PARA CONSULTA EXTERNA Y HOSPITALIZACION SE TOMARON INDICADORES DEL SECTOR SALUD (PROMEDIO / L.M.S.S., L.S.S.T.E., S.S.A.)

CONSULTA EXTERNA

MEDICINA GENERAL 24 CONSLTS./DIA
 ESPECIALIDADES 12 "
 EN 125 DIAS AL SEMESTRE (DIAS HABILES)

AUXILIARES DE DIAGNOSTICO (EN ESTE RUBLO NO SE APLICO INDICADOR ALGUNO, POR NO EXISTIR LA INFRAESTRUCTURA NECESARIA PARA LOS SERVICIOS)

RADIOLOGIA 42 ESTUDIOS/SALA
 ANALISIS CLINICOS 148 ESTUDIOS/PEINE

AUXILIARES DE TRATAMIENTO

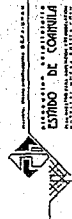
SERVICIO DE TOCOLOGIA 5 PARTOS/SALA DE EXPULSION
 SERVICIOS DE CIRUGIA 5 CIRUGIAS/SALA DE OPERACIONES

HOSPITALIZACION (ESTANCIA PROMEDIO DE 3 DIAS)

CAMAS/CIRUGIA 6 CAMAS ADULTOS
 CAMAS/MED.INTERM 8 " "
 CAMAS/GINECO 10 " "
 CAMAS/PEDIATRIA 6 " (EN SALA GRAL., NO HAY SECCION PEDIATRICA)

URGENCIAS (NO SE APLICO INDICADOR ALGUNO POR NO EXISTIR ESPACIO ADECUADO PARA ESTE SERVICIO)

CONSULTAS 8 CONSULTAS GRALS
 CURACIONES 12 ATENCIONES
 OBSERVACION 2 CAMAS CAMILLA



COMO SE PODRA OBSERVAR EN ESTE PANORAMA GENERAL LAS DEFICIENCIAS DE LOS SERVICIOS HOSPITALARIOS. SI ESTO LO COMPARAMOS POR PRODUCTIVIDAD DE LOS SERVICIOS. EL INDICE PARA EL PERSONAL MEDICO ES EL DE 0.46 MEDICO/CAMA. Y PARA EL PERSONAL PARAMEDICO ES EL DE 1.25 ENFERMERAS/CAMA

TENDREMOS: 22 MEDICOS * 0.46 = 10 MEDICOS Y HAY EN NOMINA 13 PERSONAS
27 PARAMEDICOS * 1.25 = 36 PARAMEDICOS Y HAY 52 PERSONAS

POR LO QUE SE RECOMIENDA UNA ADECUACION ESPACIAL REORGANIZADO LOS ESPACIOS PARA UN SERVICIO DE HOSPITAL DE 30 CAMAS CON PRIMER NIVEL DE ATENCION EN CONSULTA EXTERNA : MEDICINA GRAL. PEDIATRIA, GINECOLOGIA Y MEDICINA INTERNA. SI ESTO NO LLEGARA A CUBRIR LA DEMANDA SERIA CONVENIENTE QUE LA CONSULTA EXTERNA SEA EN DOS TURNOS (MATUTINA Y VESPERTINA) Y RECTIFICAR LA PLANTILLA DE PERSONAL.

PARA ESTE ANALISIS SE TOMARON EN CUENTA LOS PUNTOS DE VISTA PARA UNA PLANEACION RAZONADA PARTIENDO QUE QUEREMOS Y COMO LO HACEMOS: QUE ENTENDEMOS POR:

- PLANEACION - SE PODRIA DEFINIR COMO TOMA DE DECISIONES ANTICIPADAS, PREVIENDO SUS EFECTOS Y PROBLEMAS EN RAZON AL DESEO DE OBTENER Y ORIENTAR UN ESTADO FUTURO DE LAS COSAS
- SALUD - BIENESTAR SOCIAL DE UNA COMUNIDAD, NO NADA MAS EN LA AUSENCIA DE ENFERMEDADES.
- ACCIONES - PRONOSTICO DE DEMANDAS. CONSULTA POPULAR EN CADA UNA DE LAS COMUNIDADES
- INSTRUMENTACION.- PROGRAMACION DE ACCIONES. PRESUPUESTACION NO DE METAS SOCIOPOLITICAS. IMPLANTACION DE PLANES MAESTROS
- CONTROL - MANEJO DE LA INFORMACION Y SUPERVISION DE LAS ACCIONES
- EVALUACION - REALIZACION DEL PROCESO Y PONDERAR RESULTADOS PARA MARCAR LAS ESTRATEGIAS DE SOLUCIONES A CORTO, MEDIANO Y LARGO PLAZO

INDICADORES DE UNIDADES DE PRIMER NIVEL PARA POBLACION ABIERTA.

TIPO DE UNIDAD	ACCESIBILIDAD	NUMERO DE HABITANTES	CONSTITUCION POR ESPECIALIDADES	POBLACION DE RESPONSABILIDAD	RECURSOS HUMANOS POR MODULO (1)	REQUISITOS FISICOS	TIEMPO DE TRaslADO
UNIDAD AUXILIAR DE SALUD	DE 500 A 800 HABITANTES.	DE 900 A 2,000 HABITANTES.	DE 3,000 A 5,000 HABITANTES.	DE 6,000 A 2,000 HABITANTES.	- PASANTE EN SERVICIO SOCIAL O TECNICO EN ATENCION PRIMARIA DE LA SALUD.	- UN CONSULTORIO. - SALA DE ESPERA. - HABITACION PARA EL PASANTE O TECNICO. - UN SANTARIO.	30 MINUTOS.
CENTRO DE SALUD PARA POBLACION RURAL DISPERSA	DE 1,000 A 2,499 HABITANTES.	DE 3,000 A 5,000 HABITANTES.	DE 6,000 A 3,000 HABITANTES.	- PASANTE EN SERVICIO SOCIAL O SUBSTITUTO DE PASANTE O TECNICO EN ATENCION PRIMARIA A LA SALUD. - DOS AUXILIARES DE ENFERMERIA.	- UN CONSULTORIO. - CURACIONES E INMUNIZACIONES. - SALA DE ESPERACION Y RECUPERACION - CONTROL Y SALA DE ESPERA. - HABITACION ECONOMICA Y BAÑO PARA EL PASANTE O TECNICO. - UN SANTARIO.	30 MINUTOS.	
CENTRO DE SALUD PARA POBLACION RURAL CONCENTRADA	DE 2,500 A 14,999 HABITANTES.	1 A 3 MATUTNO 1 A 3 VESPERTINO 2 A 4 EN DOBLE TURNO	DE 3,000 A 8,000 HABITANTES.	DE 3,000 A 8,000 HABIT. MATUTNO DE 3,000 A 8,000 HABIT. VESPER. DE 3,000 A 18,000 HABIT. EN DOBLE TURNO.	- UN MEDICO GENERAL. - DOS AUXILIARES DE ENFERMERIA. - UN PASANTE DE ODONTOLOGIA O UN TECNICO EN SALUD BUCA. POR CADA 12,000 HABITANTES.	- UNO A TRES CONSULTORIOS. - CURACIONES E INMUNIZACIONES. - CONSULTORIO DE ODONTOLOGIA A PARTIR DEL TERCER MODULO Y PRIMO ESTUDIO ESPECIALIZADO. - CONTROL Y SALA DE ESPERA. - AREA ADMINISTRATIVA. - SALA DE USOS MULTIPLES (PROMOCION DE LA SALUD) - SANTARIOS PARA USUARIOS Y PERSONAL. - LABORATORIO, RAYOS X Y URGENCIAS (SE ADJUNTO A ESTUDIOS DE PERSONALIZACION OPERATIVA).	30 MINUTOS.
CENTRO DE SALUD URBANO	CON MAS DE 15,000 HABITANTES.	1 A 8 MATUTNO 1 A 8 VESPERTINO 2 A 12 EN DOBLE TURNO	DE 3,000 A 18,000 HABITANTES.	DE 3,000 A 18,000 HABIT. MATUTNO DE 3,000 A 18,000 HABIT. VESPER. DE 3,000 A 36,000 HABIT. EN DOBLE TURNO.	- UN MEDICO GENERAL. - DOS AUXILIARES DE ENFERMERIA. - UN ODONTOLOGO POR CADA 12,000 HABITANTES.	- UNO A SEIS CONSULTORIOS. - CURACIONES E INMUNIZACIONES. - CONSULTORIO DE ODONTOLOGIA. - CONTROL Y SALA DE ESPERA. - AREA ADMINISTRATIVA. - SALA DE USOS MULTIPLES (PROMOCION DE LA SALUD) - FARMACIA. - SANTARIOS PARA USUARIOS. - SANTARIO PARA PERSONAL. - LABORATORIO, RAYOS X Y URGENCIAS (SE ADJUNTO A ESTUDIOS DE PERSONALIZACION OPERATIVA).	

(1) EL EQUIPO MODULAR PROCEDE A PARTIR DEL CENTRO DE SALUD PARA POBLACION RURAL DISPERSA.

(2) ESTAS UNIDADES DE ACUERDO A SU PRODUCTIVIDAD Y POBLACION POTENCIAL PODRAN LABORAR DOBLE TURNO.

(3) TIEMPO DE TRASLADO DE LAS LOCALIDADES DEL AREA DE INFLUENCIA A LA UNIDAD.

NOTA: ESTE RESUMEN NO INCLUYE PERSONAL ADMINISTRATIVO NI DE PROMOCION A LA SALUD.

manuel león acvebo

INSTITUTO VENEZOLANO DE INVESTIGACIONES CIENTÍFICAS Y TECNOLÓGICAS

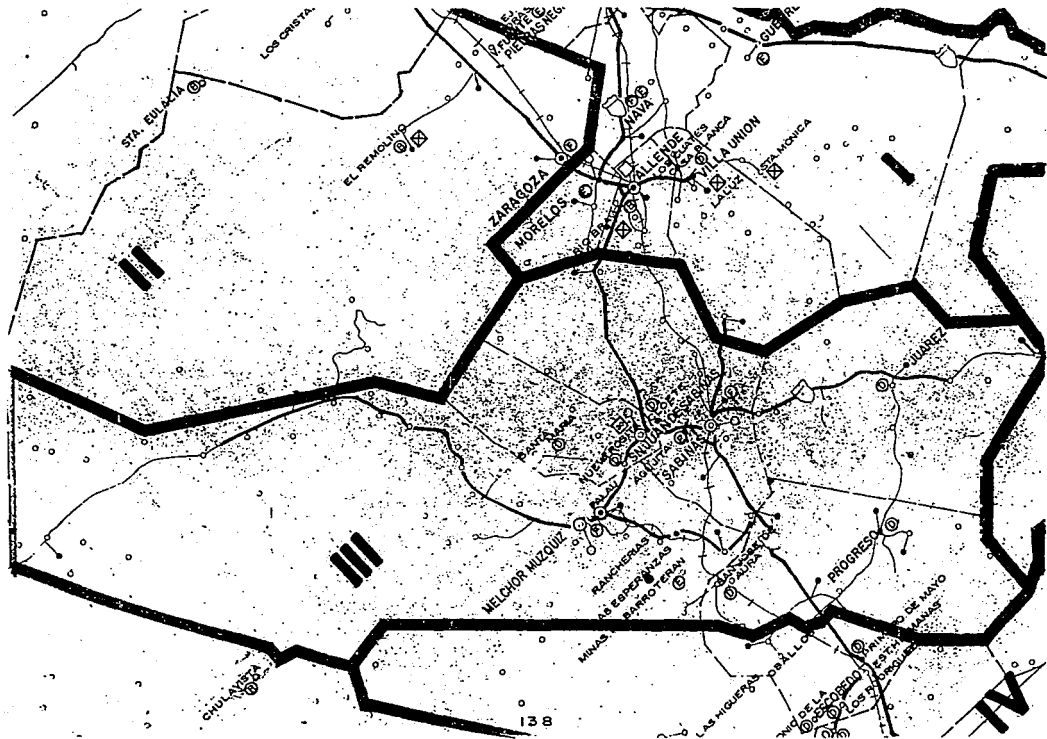
ESTADO DE CAROLINA





MAPA DEL ESTADO DE QUERÉTARO
MUNICIPIO DE QUERÉTARO
ESTADO DE QUERÉTARO

MORANDI IBARRA DE CABRERO



SISTEMA OPERATIVO / SERVICIO MEDICO

TIPO DE UNIDAD: 2° NIVEL DE ATENCION
 NOMBRE DE LA UNIDAD: HOSPITAL GENERAL NUEVA ROSITA, COAH.

EVALUACION OPERATIVA CEDULA NO. 8 /

8.1 DIAGRAMA DE ADSCRIPCION

8.1.C DISTANCIA TEMPO/MS.	8.1.B POBLACION ABIERTA	8.1.A NOMBRE DE LA LOCALIDAD
70	1337	CAP. INST. 1 CONS. JUAJAZ
65	554	CAP. INST. 1 CONS. SN. JOSE
40	867	CAP. INST. 1 CONS. STA. MARIA
120	1483	CAP. INST. 1 CONS. PROGRESO
25	830	CAP. INST. 1 CONS. SN. JUAN SABINAS
		CAP. INST. 1 CONS. MUZQUIZ
30	930	CAP. INST. 1 CONS. CONCEN-TRADA
		CAP. INST. 1 CONS. AGLUITA
10	2500	CAP. INST. 1 CONS. CLOETE
20	3549	CAP. INST. 1 CONS. MINAS DE BARROTERAN
45	5485	CAP. INST. 1 CONS. H.G. HOSPITAL
		CAP. 30 CAMAS

NOMBRE DE LA LOCALIDAD	POBLACION ABIERTA	DISTANCIA TEMPO/MS.
CAP. INST. 5 CONS. MUZQUIZ	15632	10
CAP. INST. 4 CONS. POB.LOC.NVALROSITA	17452	30
CAP. INST. 1 CONS. APOYO A CD.ALLENDE 40 KM.	7256	0
CAP. INST. 1 CONS. APOYO A CD.ALLENDE 40 KM.	16805	1600 MS.

8.2 COBERTURA POBLACIONAL / RESUMEN

8.2.1 INFLUENCIA TIPO DE UNIDAD	NUMERO	POBLACION	CAPACIDAD
<input type="radio"/> UNIDAD AUXILIAR SALUD	6	10,092	
<input checked="" type="radio"/> CENTRO DE SALUD RURAL D	2	6,049	
<input checked="" type="radio"/> CENTRO DE SALUD RURAL C	1	5,485	
<input checked="" type="radio"/> CENTRO DE SALUD URBANO	2	28,993	
<input type="radio"/> UMF	0	0	0
SUBTOTAL	11	50,619	
LOCAL <input type="checkbox"/> HOSPITAL	1	7,256	
TOTAL	12	57,875	

8.3 PROGRAMA FUTURO DESARROLLO "PLAN MAESTRO ESTATAL /S.S."

8.3.1 UNIDADES	1992					1994					TOTAL	
	1	2	3	4	5	1	2	3	4	5		
<input type="radio"/> U.A.S.												
<input checked="" type="radio"/> C.S.R.D.	X											1
<input checked="" type="radio"/> C.S.R.C.												
<input checked="" type="radio"/> C.S.U												
<input type="checkbox"/> H.												

TOTAL UNO POR SUSTITUCION

(1) OBRA NUEVA, (2) REN. Y/O ANP., (3) TRANSFORMAN, (4) CONSERVAN, (5) EQUIPAMIENTO

• NOTA: VER POBLACION EN CEDULA NO. 1

EVALUACION

NOTA:
 DADO EL PROBLEMA DE QUE NO SE HA TERMINADO LA CONSTRUCCION DE LA UNIDAD HOSPITALARIA EN CD. ALLENDE LA UNIDAD DE NUEVA ROSITA DA APOYO A LA POBLACION DE 16,805 USUARIOS (POB. ABIERTA EN CD. ALLENDE) CON 5 CAMAS Y CONSULTA A ESPECIALIDADES (MEDICINA INTERNA, NEUMOLOGIA, UROLOGIA, TRAUMATOLOGIA, Y PSICOLOGIA. 1 3 9

manuel león ocevedo

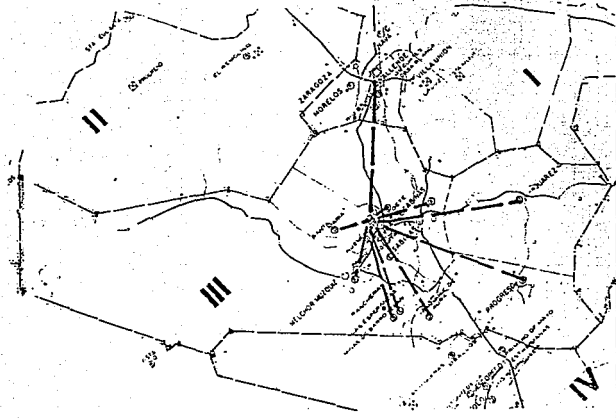
planeacion hospitalaria
ESTADO DE COAHUILA
 PLAN MAESTRO PARA AMPLIACION Y REEQUILIBRACION
 HOSPITAL NUEVA ROSITA, COAH.



LOCALIZACION DE UNIDADES MEDICAS (*)

TIPO DE UNIDAD: 2º NIVEL DE ATENCION
 NOMBRE DE LA UNIDAD: HOSPITAL GENERAL, NUEVA ROSITA, COAH.

EVALUACION OPERATIVA CEDULA NO. 9 /



CONCLUSIONES GENERALES

SE SOLICITA TERMINAR LA UNIDAD HOSPITALARIA DE CD. ALLENDE PARA EVITAR CARGA AL HOSPITAL DE NUEVA ROSITA.
 SUSTITUIR LA CONSTRUCCION DE C.S.R.D. EN AGUITA, COAH. Y LA UNIDAD C.S.R.C. EN BARROTERAN, COAH.

9.1 SIMBOLOGIA	9.2 TIPO DE UNIDAD IER. NIVEL	9.3 NO. POBLACION ABIERTA (MILES HAB)
<input type="radio"/> U.A.S.	B UNIDAD AUXILIAR DE SALUD	6 10,092
<input checked="" type="radio"/> C.S.R.D.	D CENTRO DE SALUD RURAL DISPERSO	2 6,049
<input checked="" type="radio"/> C.S.R.C.	E CENTRO DE SALUD RURAL CONCENTRADO	1 5,485
<input checked="" type="radio"/> C.S.U.	F CENTRO DE SALUD URBANO	2 28,993
SUBTOTAL (POBLACION DISPERSA)		50,558
APOYO A CD. ALLENDE		16,805
<input checked="" type="checkbox"/> H-30	HOSPITAL 30 CAMAS	1 / 7,256
<input type="checkbox"/> H-60	HOSPITAL 60 CAMAS	—
<input type="checkbox"/> H-90	HOSPITAL 90 CAMAS	—
<input type="checkbox"/> H-120	HOSPITAL 120 CAMAS	—
SUBTOTAL (POBLACION CONCENTRADA)		—
TOTAL		74,680

ESCALAS

1:

GRAFICA



NORTE



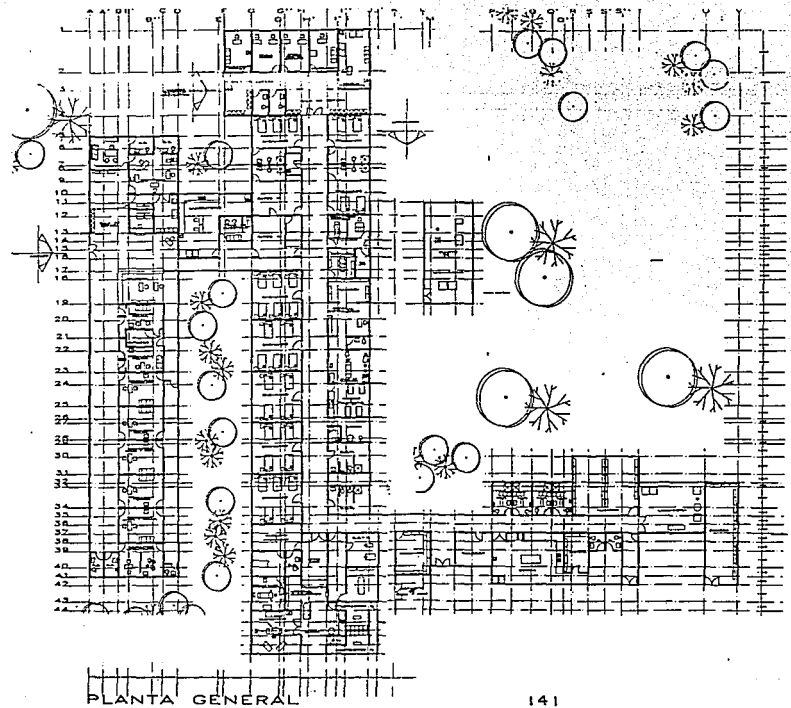
* DATOS TOMADOS DEL PLAN MAESTRO ESTATAL

manuel leon ovedo

maestría, diseño arquitectónico, D.E.P.A., U.N.A.M.

planación hospitalaria
ESTADO DE COAHUILA
 SECRETARÍA DE SALUD
 HOSPITAL NUEVA ROSITA, COAH.





PLANTA GENERAL

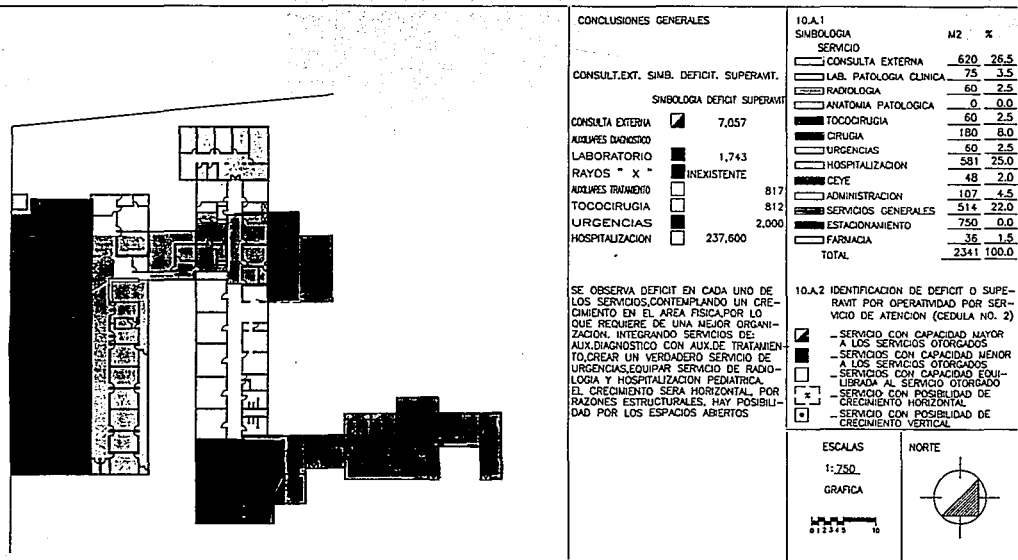


Dirección Hospitalaria, S.E.P.A.-U.S.A.M.
 DIRECCIÓN HOSPITALARIA
ESTADO DE COAHUILA
 PLAN MAESTRO PARA AMPLIACIÓN Y RECONSTRUCCIÓN
 HOSPITAL NUEVA ROSITA COAH

PLANO ZONIFICACION / ESTADO ACTUAL

TIPO DE UNIDAD: 2º NIVEL DE ATENCION
 NOMBRE DE LA UNIDAD: HOSPITAL GENERAL, NUEVA ROSITA, COAH.

EVALUACION ARQUITECTONICA CEDULA NO. 10A /



CONCLUSIONES GENERALES

CONSULT.EXT. SIMB. DEFICIT. SUPERAVT.

SIMBOLOGIA DEFICIT SUPERAVT

CONSULTA EXTERNA	■	7,057
AUXILIOS DIAGNOSTICO	■	1,743
LABORATORIO	■	1,743
RAYOS " X "	■	INEXISTENTE
AUXILIOS TRATAMIENTO	□	817
TOCOCIRUGIA	□	812
URGENCIAS	■	2,000
HOSPITALIZACION	□	237,600

SE OBSERVA DEFICIT EN CADA UNO DE LOS SERVICIOS, CONTEMPLANDO UN CRECIMIENTO EN EL AREA FISICA, POR LO QUE REQUIERE DE UNA MEJOR ORGANIZACION. INTEGRANDO SERVICIOS DE: AUX. DIAGNOSTICO CON AUX. DE TRATAMIENTO, CREAR UN VERDADERO SERVICIO DE URGENCIAS, EQUIPAR SERVICIO DE RADIOLOGIA Y HOSPITALIZACION PEDIATRICA. EL CRECIMIENTO SERA HORIZONTAL, POR RAZONES ESTRUCTURALES. HAY POSIBILIDAD POR LOS ESPACIOS ABIERTOS

10.A.1

SIMBOLOGIA	SERVICIO	M2	%
□	CONSULTA EXTERNA	620	26.5
□	LAB. PATOLOGIA CLINICA	75	3.5
□	RADIOLOGIA	60	2.5
□	ANATOMIA PATOLOGICA	0	0.0
□	TOCOCIRUGIA	60	2.5
□	CIRUGIA	180	8.0
□	URGENCIAS	60	2.5
□	HOSPITALIZACION	581	25.0
□	CEYE	48	2.0
□	ADMINISTRACION	107	4.5
□	SERVICIOS GENERALES	514	22.0
□	ESTACIONAMIENTO	750	0.0
□	FARMACIA	36	1.5
TOTAL		2341	100.0

10.A.2 IDENTIFICACION DE DEFICIT O SUPERAVIT POR OPERATIVIDAD POR SERVICIO DE ATENCION (CEDULA NO. 2)

- - SERVICIO CON CAPACIDAD MAYOR A LOS SERVICIOS OTORGADOS
- - SERVICIOS CON CAPACIDAD MENOR A LOS SERVICIOS OTORGADOS
- - SERVICIOS CON CAPACIDAD EQUI-LIBRADA AL SERVICIO OTORGADO
- - SERVICIO CON POSIBILIDAD DE CRECIMIENTO HORIZONTAL
- - SERVICIO CON POSIBILIDAD DE CRECIMIENTO VERTICAL

ESCALAS

1:750

GRAFICA



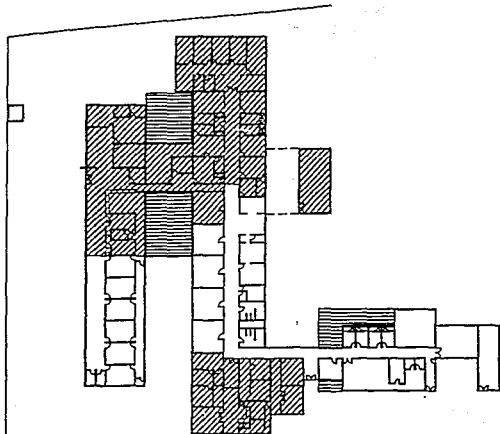
NORTE



PLANO ZONIFICACION / PROPUESTA

TIPO DE UNIDAD: 2º NIVEL DE ATENCION
 NOMBRE DE LA UNIDAD: HOSPITAL GENERAL, NUEVA ROSITA, COAH.

EVALUACION ARQUITECTONICA CEDULA NO. 108 / □



10.B.1	ETAPAS			AMPLIACION	REMODELACION	DEMOLICION
	1ª	2ª	3ª			
SERVICIO						
CONSULTA EXTERNA				M2	M2	M2
LAB. PATOLOGIA CLINICA	60.00			M2	60.00 M2	60.00 M2
RADIOLOGIA	54.00			M2	54.00 M2	54.00 M2
ANATOMIA PATOLOGICA		85.00		M2	85.00 M2	M2
TODOCORUGIA	170.00			M2	170.00 M2	170.00 M2
QUIRUGIA	80.00		81.00	M2	80.00 M2	80.00 M2
HOSPITALIZACION		325.00		M2	325.00 M2	325.00 M2
URGENCIAS	170.00			M2	170.00 M2	170.00 M2
ADMINISTRACION		72.00	108.00	M2	72.00 M2	72.00 M2
SERVICIOS GENERALES		40.00	40.00	M2	M2	M2
ESTACIONAMIENTO				M2	M2	M2
OTRO (1) CTO. MAQUINAS	181.00			M2	181.00 M2	M2
OTRO (2) MED. PREV. Y FAMILIAR	176.00			M2	176.00 M2	176.00 M2
TOTAL	891.00	410.00	112.00	229.00 M2	1373.00 M2	1107.00 M2

10.B.2 ACCIONES GENERALES		ETAPAS DE ACCION		
COSTO EN MILLONES/M2	ACCION	INMEDIATA (1RA. ETAPA)	INTERMEDIATA (2DA. ETAPA)	TOTAL
	AMPLIACION	229 M2	148 M2	229 M2
	REMODELACION	1373 M2	482 M2	1373 M2
	DEMOLICION	1107 M2	308 M2	1107 M2
	TOTAL	M2	M2	M2

NOTA:
 AL EFECTUAR LA REMODELACION, ESTO CONLLEVA A DEMOLICIONES DE MUROS INTERIORES PARA LA ADECUACION ESPACIAL DE LAS MODIFICACIONES.

ESCALAS
 1:750
 GRAFICA



NORTE



maestría, diseño arquitectónico D.E.P.A. I.C.N.A.B.

planeación hospitalaria

ESTADO DE COAHUILA

PLANO MAESTRO PARA AMPLIACION Y REMODELACION

HOSPITAL GENERAL, NUEVA ROSITA, COAH.

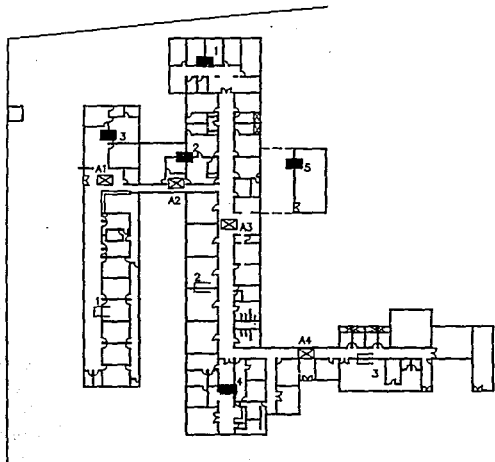
manuel león acedero



_ AÑO DE ESPACIOS / SERVICIO / AREA (*)

TIPO DE UNIDAD: 2- NIVEL DE ATENCION
 NOMBRE DE LA UNIDAD: HOSPITAL GENERAL, NUEVA ROSITA, COAH.
 PLANO DEL SERVICIO

EVALUACION ARQUITECTONICA CEDULA NO. 11A /



CONCLUSIONES

SE RECOMIENDA LA REUBICACION DE LOS SERVICIOS DE TOCOCIRUGIA Y CI-RURGIJA INTEGRANDOLA CON AUX. DE DIAGNOSTICO Y URGENCIAS YA QUE SU DISPOSICION ORIGINAL FUE LA DE APRO-VECHAR LO CONSTRUIDO COMO HOSPI-TAL DE ESPECIALIDAD EN NEUMOLOGIA. AL REALIZAR LA ADECUACION ESPACIAL DE: AUXILIARES DE TRATAMIENTO Y AUXILIA-RES DE DIAGNOSTICO, SE DARA ESPACIO PARA CREAR LA SECCION DE PEDIATRIA Y DE ESA MANERA LA HOSPITALIZACION EN CUANTO A SUS SERVICIOS SERA MAS OPERATIVA. EN CUANTO A CONSULTA EXTERNA AL REUBICAR, MEDICINA PREVENTIVA Y DE-JAR (3) CONSULTORIOS DE MEDICINA GENERAL, (1) CONSULTORIO DE GINE-COLOGIA, (1) CONSULTORIO DE PEDIA-TRIA, (1) CONSULTORIO DE CIRUGIA, Y (1) CONSULTORIO DENTAL, EN TURNO NAUTIMINO Y PARA EL VESPERTINO (2) CONSULTORIOS DE MEDICINA FAMILIAR, (1) CONSULTORIO DE NEUMOLOGIA, (1) CONSULTORIO DE ORTOPEDIA, (1) CON-SULTORIO MALAGA, (1) CONSULTORIO DE CIRUGIA Y (1) CONSULTORIO DE PSIQUIATRIA (QUE OCUPA EL CONSUL-TORIO DE MEDICINA PREVENTIVA).

(*) PLANO REDUCIDO

11.A.1 ESTADO ACTUAL
 SIMBOLOGIA TIPO DE ESPACIO NO. SUP./M2

<input checked="" type="checkbox"/>	INADECUADO	1-5	786
<input checked="" type="checkbox"/>	ESPACIO EXISTENTE NORMATIVO	---	---
<input type="checkbox"/>	ADECUADO CON FUNCION ORIGINAL	1-3	1,206
<input checked="" type="checkbox"/>	CIRCULACION	A1-A4	690

(*) SOLO DE LOS SERVICIOS QUE DETERMINE EL COORDINADOR DE PROYECTOS Y QUE SE DETECTEN COMO DEFICIENTES EN LA CEDULA 2.

ESCALAS
 1: 750
 GRAFICA



NORTE



masculino, dibujo arquitectónico: G.E.S.A.-U.I.U.A.H.

planeacion hospitalaria
ESTADO DE COAHUILA
 PLAN MAESTRO PARA LA UNICION Y RECONSTRUCCION
 HOSPITAL, NUEVA ROSITA, COAH.



manuel león ocavedo

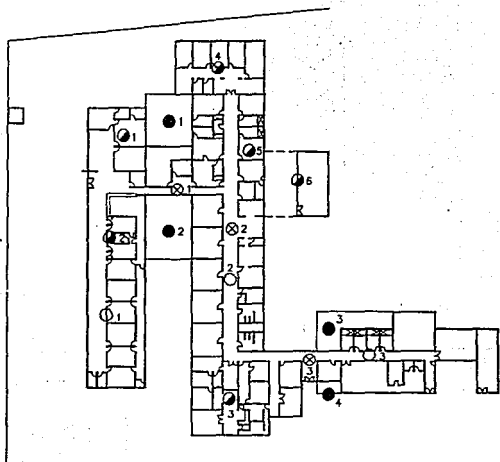
PLANO DE ESPACIOS / SERVICIO / AREA (*)

TIPO DE UNIDAD: 2° NIVEL DE ATENCION

NOMBRE DE LA UNIDAD: HOSPITAL GENERAL NUEVA ROSITA COAH.

EVALUACION ARQUITECTONICA CEDULA NO. 11B /

PLANO DEL SERVICIO



CONCLUSIONES

TRATAR DE DAR IMAGEN INSTITUCIONAL HACIENDO ACORDE LA DISPOSICION ESPACIAL EN EL SEGUIMIENTO LOGICO DE LOS SERVICIOS.

CONSULTA EXTERNA

AUXILIARES DE DIAGNOSTICO

AUXILIARES DE TRATAMIENTO

URGENCIAS

HOSPITALIZACION

(*) PLANO REDUCIDO

11.B.1 PROPUESTA
SIMBOLOGIA TIPO DE ESPACIO NO. SUP./M2

●	AMPLIACION	1-4	229
⊙	REMODELACION	1-6	1,348
○	SE CONSERVA EL ESTADO ACTUAL	1-3	739
⊗	CIRCULACION	1-3	253

(*) SOLO DE LOS SERVICIOS QUE DETERMINE EL COORDINADOR DE PROYECTOS Y QUE SE DETECTEN COMO DEFICIENTES EN LA CEDULA 2.

ESCALAS

1:750

GRAFICA

0 12345 10

NORTE



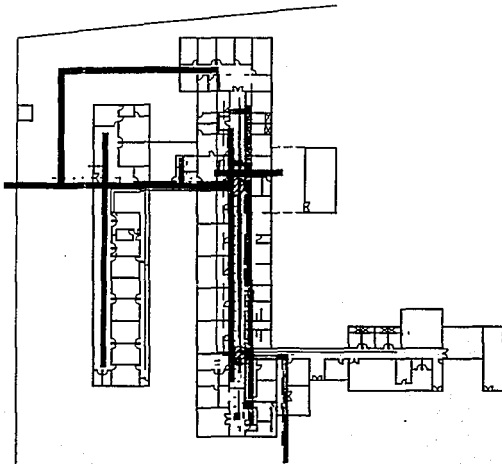
manuel león caceredo

Dirección Hospitalaria
ESTADO DE COAHUILA
 PLAN MAESTRO PARA AMPLIACION Y REORGANIZACION
 HOSPITAL GENERAL NUEVA ROSITA COAH.

FLUJO DE USUARIOS

TIPO DE UNIDAD: 2º NIVEL DE ATENCIÓN
 NOMBRE DE LA UNIDAD: HOSPITAL GENERAL, NUEVA ROSITA, COAH.

EVALUACION OPERATIVA Y ARQUITECTONICA CEDULA NO. 12A /

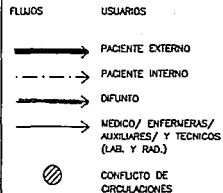


CONCLUSIONES

EL RECORRIDO DEL PACIENTE EXTERNO CREA CONFLICTOS CON EL INTERNO Y EL DEFUNTO, EN EL CASO DE INGRESO POR URGENCIAS, YA QUE RECORRE TODO EL PASILLO PARA SALIR, YA SEA A CIRUGIA O A LA CARROZA (NO HAY DEPOSITO DE CADAVERES), LO MISMO PASARA CON LA PARTURIENTA, LO MAS GRAVE EN ESTO ES EL FAMILIAR QUE INVADE CIRCULACION DE HOSPITALIZACION. SE CREAN CONFLICTOS DE CIRCULACIONES EN ACCESO HOSPITAL Y ACCESO A URGENCIAS E IGUALMENTE EN ACCESO DE PERSONAL DEL AREA DE SERVICIOS GENERALES, CON EL MOVIMIENTO A LA SECCION PARTICULAR DE TOCOCIRUGIA.

(*) SE PODRA REALIZAR SOBRE NICA O PAPEL TRANSPARENTE SOBRE LA CEDULA NUMERO 10-A EL COORDINADOR DE PROYECTO DETERMINA LA ACCION A TOMAR

12.A.1 FLUJO DE USUARIOS
 SIMBOLOGIA



ESCALAS

1: 750

GRAFICA



NORTE



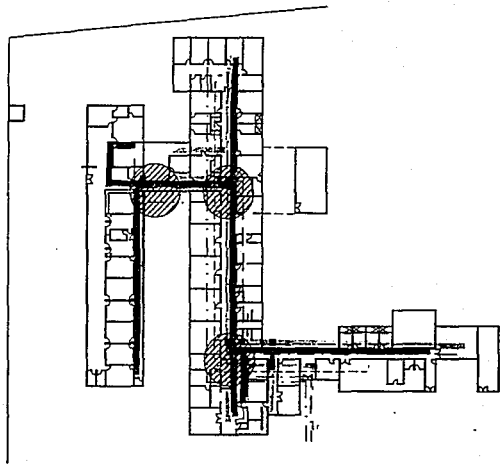
EVALUACION



TIPO DE UNIDAD: 2º NIVEL DE ATENCION
 NOMBRE DE LA UNIDAD: HOSPITAL GENERAL, NUEVA ROSITA, COAH.

FLUJO DE INSUMOS

EVALUACION OPERATIVA Y ARQUITECTONICA CEDULA NO. 128 / □



CONCLUSIONES

LOS CONFLICTOS MENCIONADOS EN LA CED.12A SE AGUDIZAN MAS CON EL PERSONAL QUE ABASTECE MEDICAMENTOS, ROPA Y ALIMENTOS Y AUN MAS CON LOS DESECHOS SOLIDOS Y CONTAMINANTES. PARA ESTO SE RECOMIENDA LA INTEGRACION DE URGENCIAS CON AUXILIARES DE DIAGNOSTICO Y AUXILIARES DE TRATAMIENTO, HACIENDO UN NUCLEO QUE SEPARA DE HOSPITALIZACION, UNIDO POR CIRCULACIONES MAS SELECCIONADAS.

12.B.1 FLUJO DE INSUMOS SIMBOLOGIA

- | FLUJOS | INSUMOS |
|--------|----------------------------|
| | ABASTO DE MEDICAMENTOS |
| | ABASTO Y DESABASTO DE ROPA |
| | ABASTO DE ALIMENTOS |
| | DESECHOS SOLIDOS |
| | DESECHO CONTAMINANTE |
| | CONFLICTO DE CIRCULACIONES |

ESCALAS
 1: 750
 GRAFICA

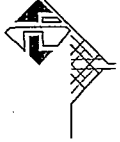


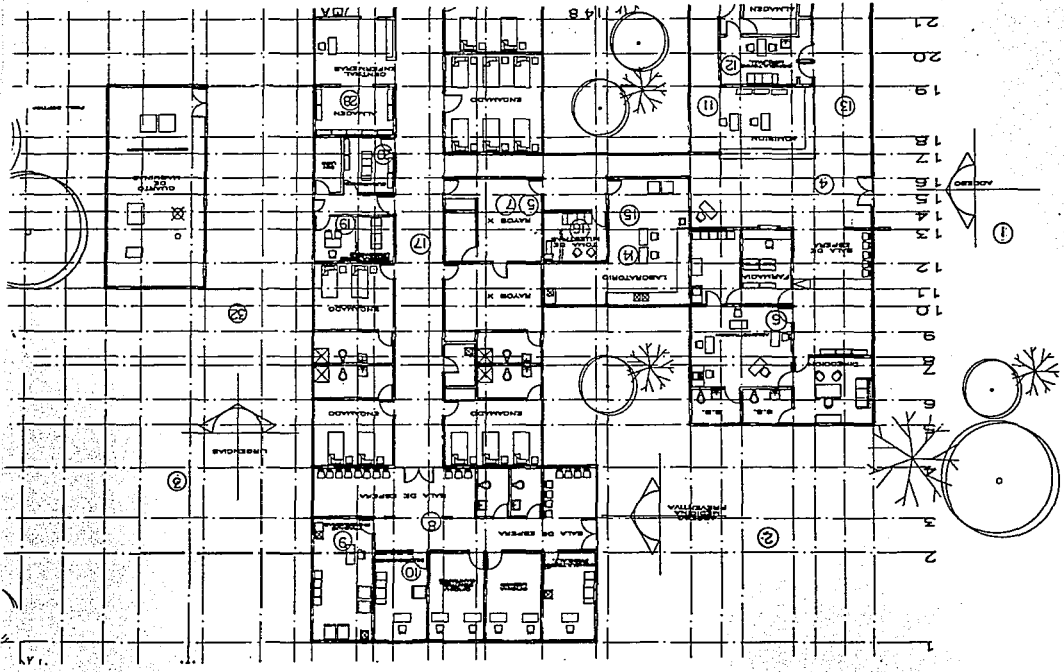
(*) SE PODRA REALIZAR SOBRE MICA O PAPEL TRANSPARENTE SOBRE LA CEDULA NUMERO 10-A EL COORDINADOR DE PROYECTO DETERMINA LA ACCION A TOMAR.

EVALUACION

Manual León Acevedo

Dirección Hospitalaria
ESTADO DE COAHUILA
 PLAN MAESTRO PARA AMPLIACION Y REORGANIZACION
 HOSPITAL GENERAL NUEVA ROSITA COAH.





INSTITUTO NACIONAL DE INVESTIGACIONES CIENTÍFICAS
 ESTUDIO DE CONSTRUCCIÓN
 INSTITUTO NACIONAL DE INVESTIGACIONES CIENTÍFICAS

manuel león acavedo

REPORTE FOTOGRAFICO / PROBLEMATICA

TIPO DE UNIDAD: 2º NIVEL DE ATENCION
 NOMBRE DE LA UNIDAD: HOSPITAL GENERAL, NUEVA ROSITA, COAH.

EVALUACION ARQUITECTONICA CEDULA NO. 14A /



14.A.1
 COMENTARIOS Y EXPLICACION
 ADENAS DE MARCAR LOS ACCESOS
 SE PODRA OBSERVAR IMAGEN DEL
 EDIFICIO.

14.A.2
 SERVICIO

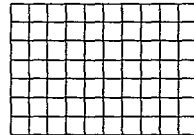

ACCESO A LA UNIDAD HOSPITALARIA

14.A.3
 NUMERACION DE FOTOGRAFIAS
 Y EXPLICACION

1. ACCESO PRINCIPAL

2. ACCESO A MEDICINA PREVENTIVA

3. ACCESO A URGENCIAS



CROQUIS DE LOCALIZACION

FOTOGRAFIA No. 2

FOTOGRAFIA No. 1

FOTOGRAFIA No. 3

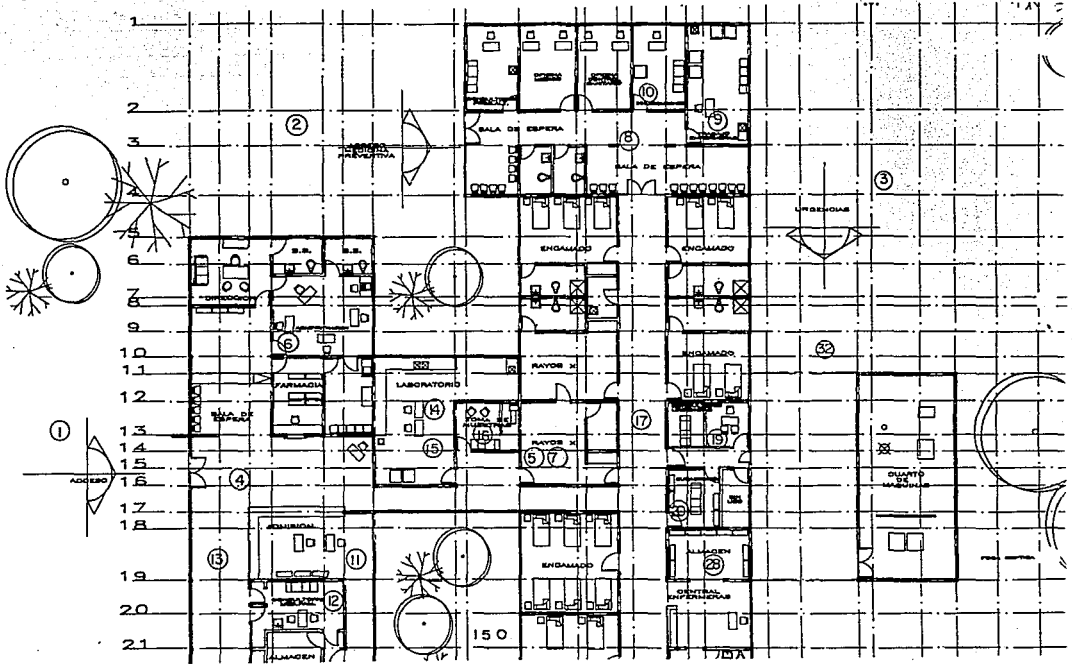
109

Manuel León Acevedo

MEXICO, D.F. - INSTITUTO O.E.C.A.-U.R.A.M.




DIRECCION HOSPITALARIO
ESTADO DE COAHUILA
 PLAN MAESTRO PARA AMPLIACION Y REMODELACION
 HOSPITAL GENERAL NUEVA ROSITA COAH.



REPORTE FOTOGRAFICO / PROBLEMÁTICA

TIPO DE UNIDAD: 2º NIVEL DE ATENCIÓN
 NOMBRE DE LA UNIDAD: HOSPITAL GENERAL, NUEVA ROSITA, COAH.

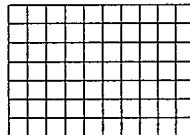
EVALUACION ARQUITECTONICA CEDULA NO. 14A / 2




14.A.1
 COMENTARIOS Y EXPLICACION
 SE OBSERVA LA FALTA DE DIGNIDAD PARA LOS SERVICIOS HOSPITALARIOS

- 14.A.2
- SERVICIO
- ARCHIVO CLINICO
- TRABAJO SOCIAL
- SALA DE RAYOS "X" Y
- OFICINAS ADMINISTRATIVAS
- 14.A.3
- NUMERACION DE FOTOGRAFIAS Y EXPLICACION

- 4. VESTIBULO PRINCIPAL CON COMUNICACION AL SERV.ARCH.CLINICO
- AUX.DIAGNOSTICO Y T.SOCIAL
- 5. SALA DE "RX" DESMANTELADA
- 6. OFCS.GRALS ADMINISTRATIVAS
- 7. EDO. PLAFOND EN SALA "RX"



CRQUIS DE LOCALIZACION



FOTOGRAFIA No. 4 Y 5

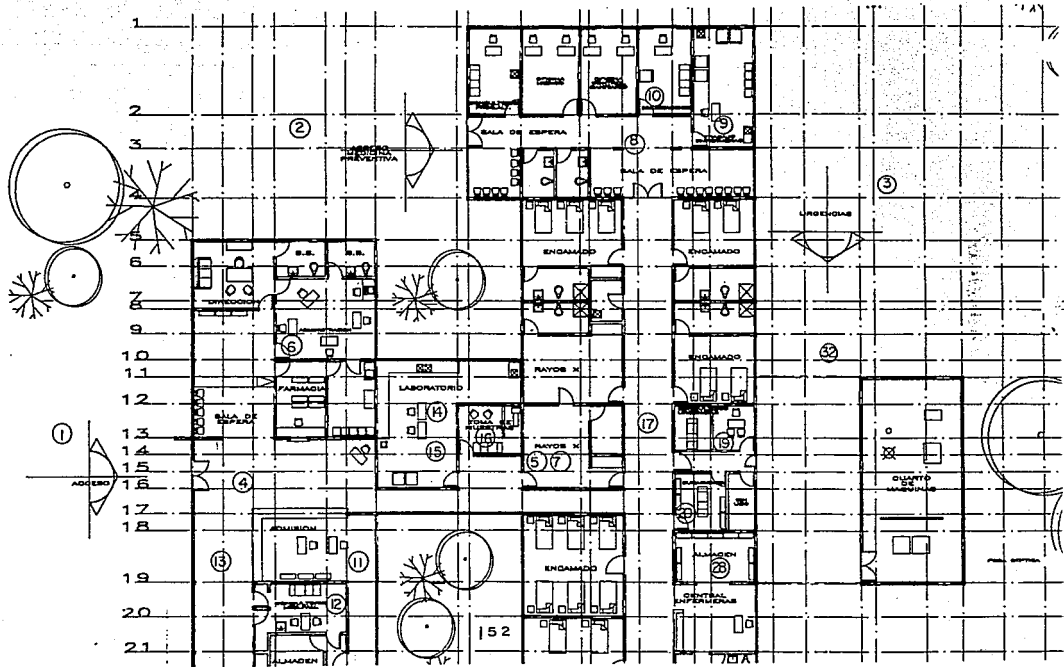
FOTOGRAFIA No. 6 Y 7

mesa/ta. diseño arquitectónico B.E.P.A.-U.I.A.M

monu bi legn ocedo

planeacion hospitalaria
ESTADO DE COAHUILA
 HOSPITAL GENERAL DE NUEVA ROSITA, COAH.





REPORTE FOTOGRAFICO / PROBLEMÁTICA

TIPO DE UNIDAD: 2º NIVEL DE ATENCIÓN
 NOMBRE DE LA UNIDAD: HOSPITAL GENERAL, NUEVA ROSITA, COAH.

EVALUACION ARQUITECTÓNICA CEDULA NO. 14A / 31



FOTOGRAFIA No. 8



FOTOGRAFIA No. 9



FOTOGRAFIA No. 10

14.A.1
 COMENTARIOS Y EXPLICACION
 ESTE SERVICIO SE ENCUENTRA SE-
 PARADO DE CONSULTA EXTERNA, A-
 DEMAS EN EL HAY ACTIVIDAD DE
 OFICINA DE ING. SANITARIA

14.A.2
 SERVICIO

MEDICINA PREVENTIVA

14.A.3

NUMERACION DE FOTOGRAFIAS
 Y EXPLICACION

8. SALA DE ESPERA

9. TRABAJO DE ENFERMERAS Y OCF.

MEDICINA PREVENTIVA.

10. CUBICULO DE INMUNIZACION Y

CONSULTA PROGRAMAS ALTERNA-

TIVOS

CROQUIS DE LOCALIZACION

manuel león acavedo

maestría, diseño arquitectónico D.E.A. - U.N.A.M.

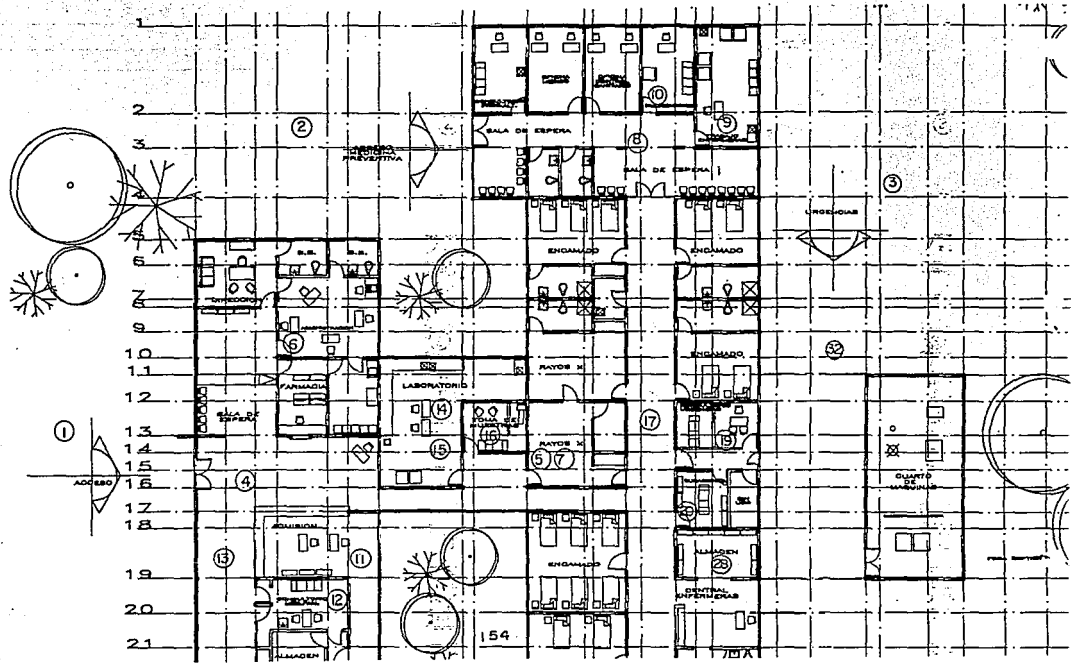
planificación hospitalaria

ESTADO DE COAHUILA

PLAN MAESTRO PARA AMPLIACION Y REDESARROLLO

HOSPITAL NUEVA ROSITA COAH.





REPORTE FOTOGRAFICO / PROBLEMÁTICA

TIPO DE UNIDAD: 2º NIVEL DE ATENCION
 NOMBRE DE LA UNIDAD: HOSPITAL GENERAL, NUEVA ROSITA, COAH.

EVALUACION ARQUITECTONICA CEDULA No. 14A / 14



14.A.1
 COMENTARIOS Y EXPLICACION
 EL TIPO DE ANUEBLADO ES GRAL.
 TANTO PARA MEDICINA FAMILIAR CO-
 MO PARA ESPECIALIDADES

14.A.2
 SERVICIO

CONSULTA EXTERNA

14.A.3
 NUMERACION DE FOTOGRAFIAS
 Y EXPLICACION

11. CIRCULACION TECNICA
 12. CONSULTORIO TIPO
 13. SALA DE ESPERA, CONSULTA
 EXTERNA

CROQUIS DE LOCALIZACION


FOTOGRAFIA No. 11

FOTOGRAFIA No. 12

FOTOGRAFIA No. 13

monu s i l e o n o c e v e d o

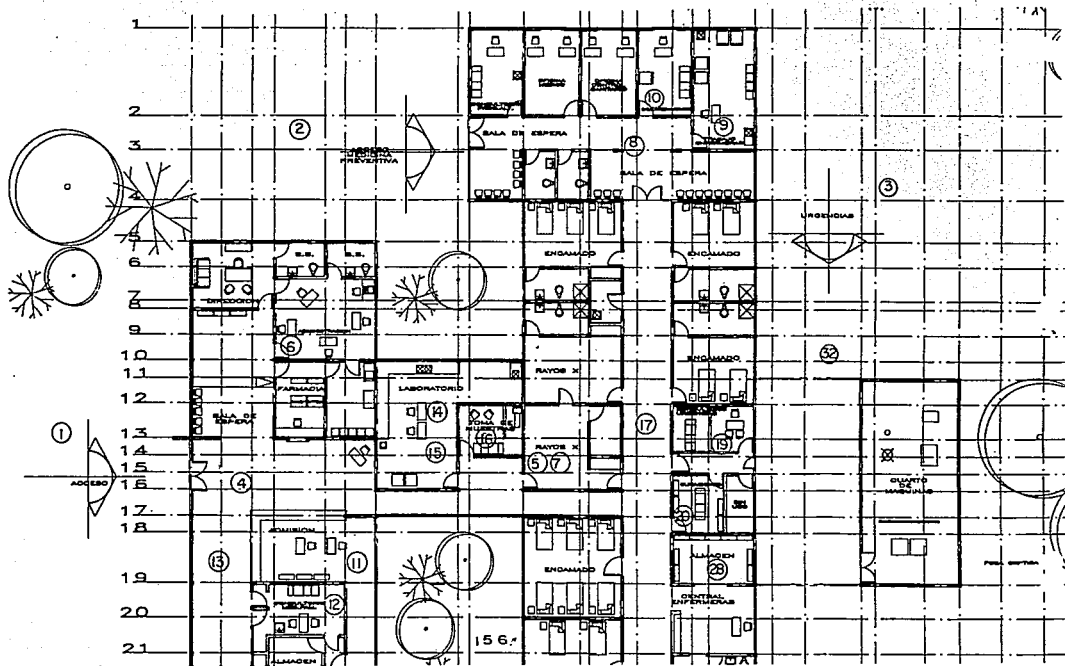
DIRECCION GENERAL DE PROYECTOS DE OBRAS DE CONSTRUCCION
 DEL ESTADO DE COAHUILA
 PARA MAESTRO PARA APLICACION Y REMODELACION
 HOSPITAL NUEVA ROSITA COAH.





INSTITUTO DE CONSTRUCCIÓN Y EDIFICACIÓN

MANUAL DE DISEÑO DE EDIFICIOS



FECHA:

OCTUBRE DE 1992

REPORTE FOTOGRAFICO / PROBLEMÁTICA

CEPASO / DIRECCION DE PROYECTOS

TIPO DE UNIDAD: 2º NIVEL DE ATENCION

NOMBRE DE LA UNIDAD: HOSPITAL GENERAL, NUEVA ROSITA, COAH.

EVALUACION ARQUITECTONICA CEDULA NO. 14A / 15




14.A.1
COMENTARIOS Y EXPLICACION
LOS SERVICIOS QUE DA ESTA SECCION NO CUMPLE CON SU COMETIDO YA QUE ES LATENTE UNA CONTAMINACION

14.A.2
SERVICIO
ANALISIS DE DIAGNOSTICO Y LABORATORIO

14.A.3
NUMERACION DE FOTOGRAFIAS Y EXPLICACION

14. SECCION LABORATORIO PARA
HEMATOLOGIA Y QUIMICA BASICA
15. TOMA DE MUESTRAS DE SANGRE Y GINECOLOGICAS
16. SECCION ADMINISTRATIVA EN UNA AREA COMUN, LA DE ANALISIS CLINICOS



CROQUIS DE LOCALIZACION

FOTOGRAFIA No. 14

FOTOGRAFIA No. 15

FOTOGRAFIA No. 16

manuel león acvedo

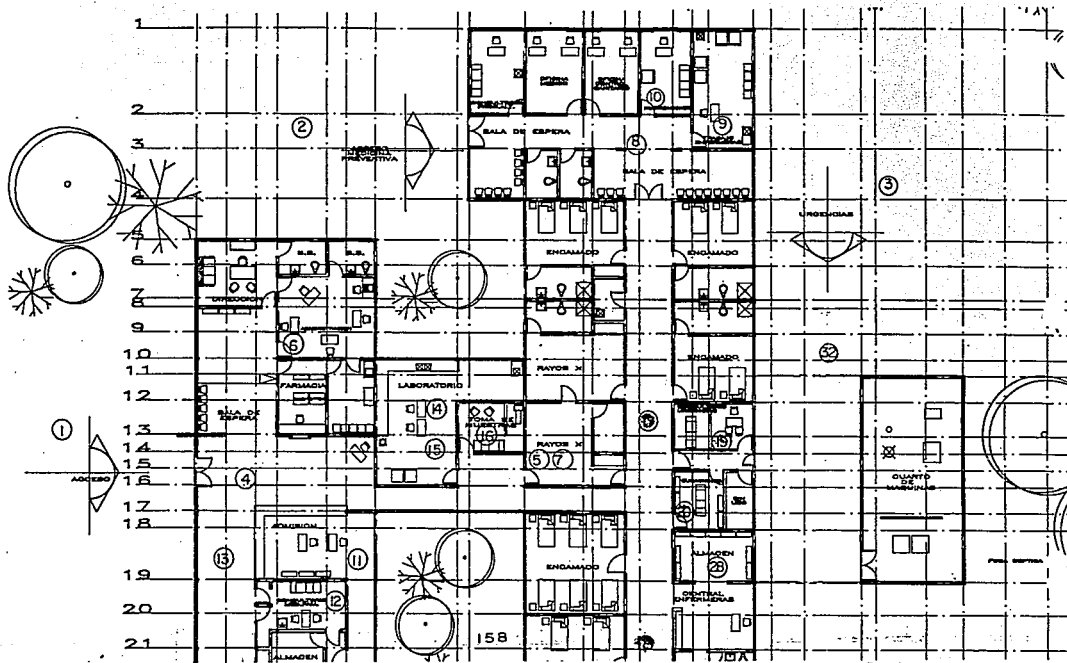


arquitecto
planning hospitalario
ESTADO DE COAHUILA
HOSPITAL GENERAL NUEVA ROSITA, COAH.



PARA SUSTRUCCIONES Y CONSULTAS
 FONOGRAMA N. 060313
 TELEFONO N. 060313

manuel isdn. acceado





REPORTE FOTOGRAFICO / PROBLEMATICA

TIPO DE UNIDAD: 2º NIVEL DE ATENCION
 NOMBRE DE LA UNIDAD: HOSPITAL GENERAL, NUEVA ROSITA, COAH.

EVALUACION ARQUITECTONICA CEDULA NO. 14A / 6

FOTOGRAFIA No. 18



14.A.1
 COMENTARIOS Y EXPLICACION
 ESTAS IMAGENES DAN IDEA DE LA LF.
 DE DIGNIDAD DEL SERVICIO DADA LA
 MISCLIDAD DE URGENCIAS, MED.PREA
 Y HOSPITALIZACION

14.A.2
 SERVICIO
 HOSPITALIZACION CON INVACION DIRE
 TA CON OTROS SERVICIOS


14.A.3
 NUMERACION DE FOTOGRAFIAS
 Y EXPLICACION

17. CIRCULACION HOSPITALIZACION
 INVADIDA POR ATENCION URGEN
 CIAS Y MED. PREVENTIVA

18. CIRCULACION HOSPITALIZACION

19. CURACIONES URGENCIAS

20. CONSULTORIO URGENCIAS



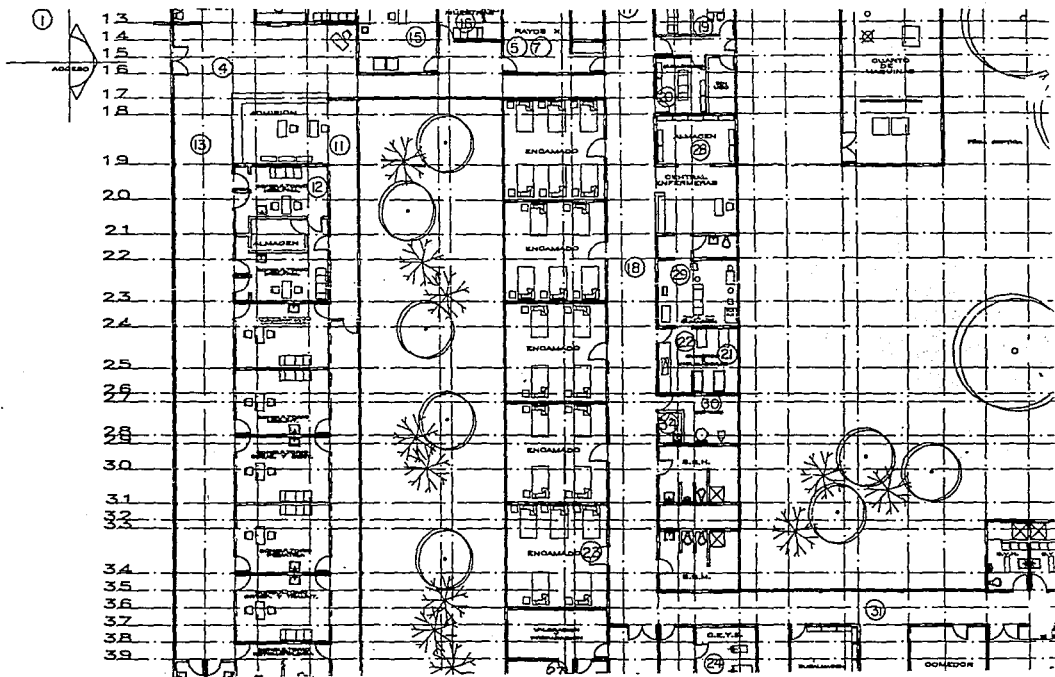
CROQUIS DE LOCALIZACION

FOTOGRAFIA No. 17

FOTOGRAFIA No. 19

FOTOGRAFIA No. 20






REPORTE FOTOGRAFICO / PROBLEMÁTICA

TIPO DE UNIDAD: 2° NIVEL DE ATENCION
 NOMBRE DE LA UNIDAD: HOSPITAL GENERAL, NUEVA ROSITA, COAH.

EVALUACION ARQUITECTONICA CEDULA NO. 14A / 7

FOTOGRAFIA No. 21




14.A.1
 COMENTARIOS Y EXPLICACION
 SE PODRA OBSERVAR LA FALTA DE
 OCUPACION EN EL SERVICIO DE
 HOSPITALIZACION

14.A.2
 SERVICIO

HOSPITALIZACION

14.A.3
 NUMERACION DE FOTOGRAFIAS
 Y EXPLICACION

21. SALA DE ENCAMADOS ADULTOS
 22. SALA DE ENCAMADOS MENORES
 23. INCUBADORAS RECEN NACIDOS



CROQUIS DE LOCALIZACION

FOTOGRAFIA No. 22

FOTOGRAFIA No. 23

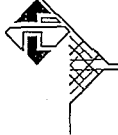
monu... leon ovedo

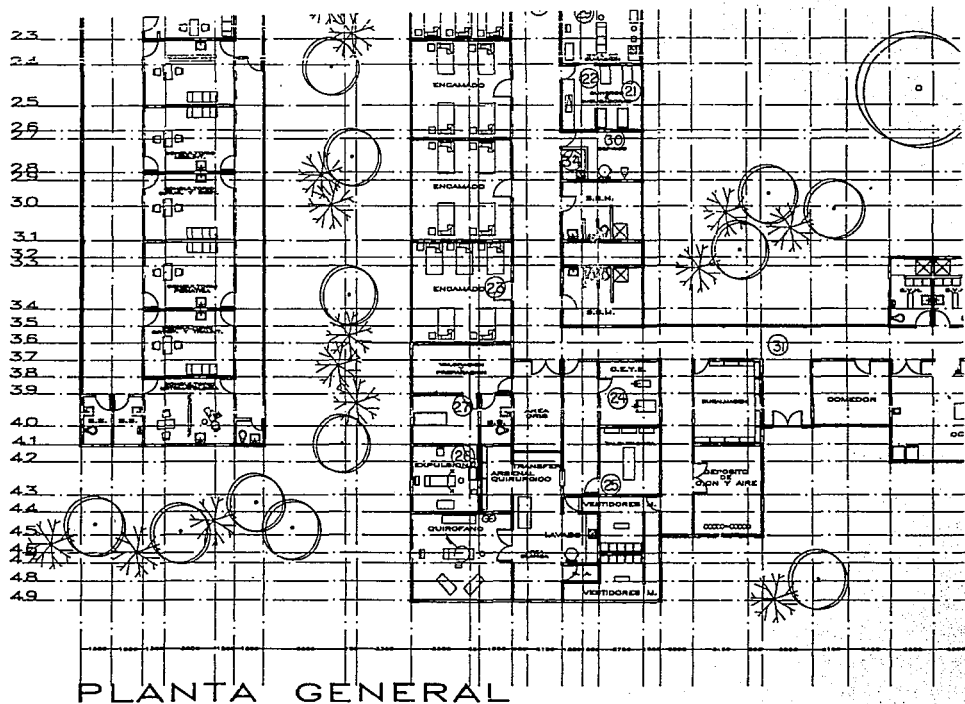
Mesa de trabajo de la arquitectura de la U.I.A.M.

planeacion, hospitalaria

ESTADO DE COAHUILA

PLAN MAESTRO PARA AMPLIACION Y RECONSTRUCCION
 HOSPITAL GENERAL, NUEVA ROSITA, COAH.






PLANTA GENERAL

REPORTE FOTOGRAFICO / PROBLEMATICA

TIPO DE UNIDAD: 2º NIVEL DE ATENCION
 NOMBRE DE LA UNIDAD: HOSPITAL GENERAL, NUEVA ROSITA, COAH.

EVALUACION ARQUITECTONICA CEDULA NO. 14A / 8


FOTOGRAFIA No. 25



FOTOGRAFIA No. 24



FOTOGRAFIA No. 26



FOTOGRAFIA No. 27



14.A.1
 COMENTARIOS Y EXPLICACION
 ESTAS AREAS SON IMPROVISADAS PARA
 SERVICIO, AUNQUE SE VEN INSTALACION
 PARA GASES MEDICINALES, ESTOS NO
 CUENTAN POR FALTA DE MANTENIMIENTO

14.A.2
 SERVICIO
 C. F. Y. F.
 TOCOLOGIA


14.A.3
 NUMERACION DE FOTOGRAFIAS
 Y EXPLICACION

24. ESTERILIZADORES ELECTRICOS
 C.E.Y.E.

25. MATERIAL QUIROFANO Y MATERIAL
 ESTERILIZADO

26. SALA DE EXPULSION

27. AREA PARA LABOR DE PARTO

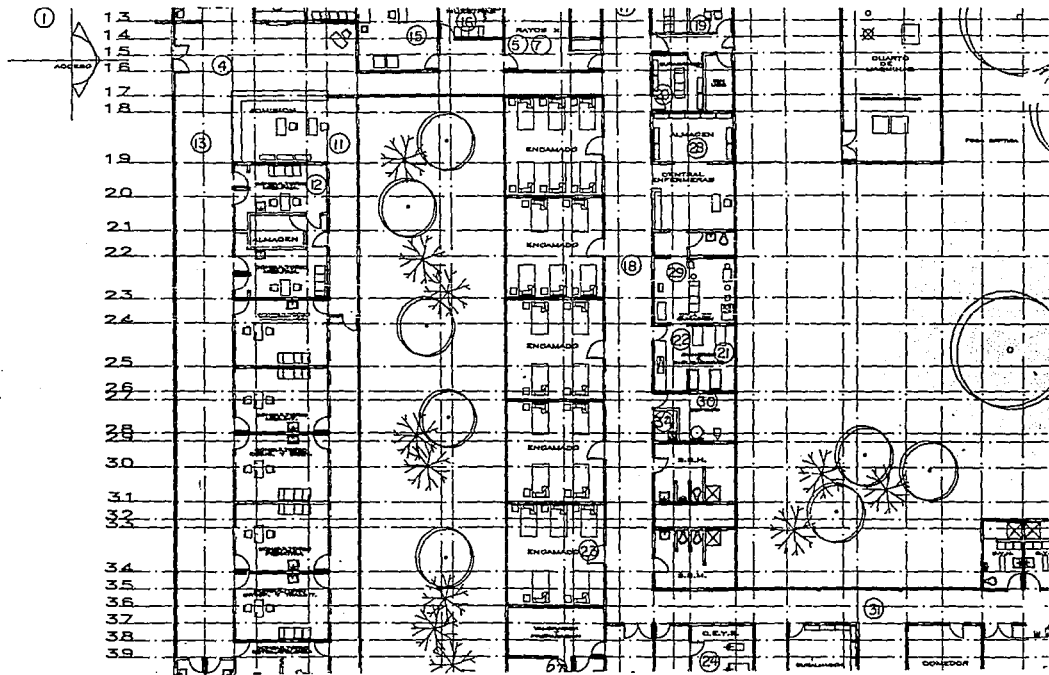


CROQUIS DE LOCALIZACION

manuel lebracero



pleneacion hospitalaria
ESTADO DE COAHUILA
 PLAN MAESTRO PARA AMPLIACION Y RECONSTRUCCION
 DEL HOSPITAL GENERAL DE NUEVA ROSITA, COAH.




FECHA: ULLIBRE DE 1986

REPORTE FOTOGRAFICO / PROBLEMÁTICA

TIPO DE UNIDAD: 2° NIVEL DE ATENCION

EVALUACION ARQUITECTONICA CEDULA NO. 14A / 9

NOMBRE DE LA UNIDAD: HOSPITAL GENERAL, NUEVA ROSITA, COAH.



14.A.1
COMENTARIOS Y EXPLICACION
ESTA SECCION CARECE DE LO ELEM
MOBILIARIO ADECUADO Y EL SERVICIO
SEPTICO SE HACE EN LOS SANITARIO
LOS ENFERMOS CON RIESGO LATENTE
14.A.2
CONTAMINACION
SERVICIO


CENTRAL DE ENFERMERAS
HOSPITALIZACION

14.A.3
NUMERACION DE FOTOGRAFIAS
Y EXPLICACION

27. GUARDA DE MEDICAMENTOS Y
ROPERIA CENTRAL ENFERMERAS
Y HOSPITALIZACION

29. CUARTO DE CURACIONES,
HOSPITALIZACION

30. CUARTO SEPTICO
HOSPITALIZACION



CRONIS DE LOCALIZACION

FOTOGRAFIA No. 28

FOTOGRAFIA No. 29

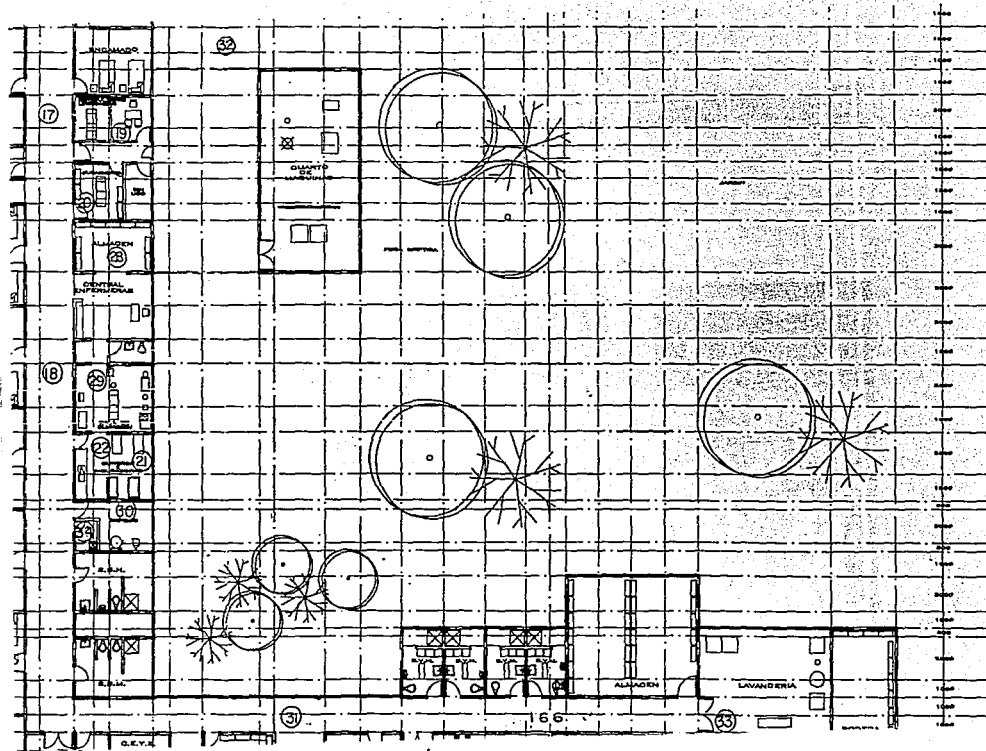
FOTOGRAFIA No. 30





GOBIERNO DEL ESTADO
ESTADO DE COMILLA
SECRETARÍA DE EDUCACIÓN PÚBLICA
SECRETARÍA DE SALUD PÚBLICA

MANUEL LEÓN OSORVEDO



FECHA:

OCTUBRE DE 1992


REPORTE FOTOGRAFICO / PROBLEMÁTICA

TIPO DE UNIDAD: 2º NIVEL DE ATENCIÓN

NOMBRE DE LA UNIDAD: HOSPITAL GENERAL, NUEVA ROSITA, COAH.

EVALUACION ARQUITECTONICA CEDULA NO. 14A / 10

FOTOGRAFIA No. 32



14.A.1
COMENTARIOS Y EXPLICACION
POR LO QUE SE OBSERVA EN ESTA S
CION SE SUMA A LA FALTA Y CARENC
PARA LA DIGNIDAD, PARA LOS SERVIC
EN ESTE HOSPITAL, URGE CASTA DE M
14.A.2 QUINAS, PUNTO NEURAL PAR
SERVICIO HOSPITAL

SERVICIOS GENERALES


14.A.3
NUMERACION DE FOTOGRAFIAS
Y EXPLICACION

31. CIRCULACION EN SERVICIOS
GENERALES

32. ACOMETIDA DE ENERGIA ELECTRI
CA (RECIBIEN COLOCADA)

33. LAVANDERIA CENTRAL

34. SISTEMA DE CALENTAMIENTO PA
RA AGUA (CENTRO DE UN CTO.
DE ASEO EN HOSPITALIZACION)



CROQUIS DE LOCALIZACION

FOTOGRAFIA No. 31

FOTOGRAFIA No. 33

FOTOGRAFIA No. 34

manuel león accevedo

mesida, dista,arquitecto DEPA-DUSAH

planning topografico
ESTADO DE COAHUILA
PLAN MAESTRO PARA EL CENTRO DE INVESTIGACION
HOSPITAL NUEVA ROSITA COAH



COMPORTAMIENTO ESTRUCTURAL

TIPO DE UNIDAD: 2º NIVEL DE ATENCION
 NOMBRE DE LA UNIDAD: HOSPITAL GENERAL, NUEVA ROSITA, COAH.

EVALUACION DE INGENIERIAS CEDULA NO. 1 /

CUERPO O NUMERO DE EDIFICIO	NIVEL O PISO	SERVICIO LOCALIZADO EN ESE CUERPO (EDIFICIO) Y EN ESE NIVEL (PISO)	TIPOLOGIA ESTRUCTURAL									FALLAS							
			CIMENTACION			APOYOS			LOSAS			LOSAS	APOYOS	CIMENTACION					
			ZAPATA AISLADA	ZAPATA CORRIDA	CAJON	MUROS	MIXTA	PORTICADA (COLIARNAS)	PLANA	CATALANA	RETICULAR	OJETAS	FLECHA	FISURAS	OJETAS	DESPLOME	FISURAS	HUNDIMIENTO	BUFAMIENTOS
			INDICAR EL ENTRE EJE	INDICAR EL ENTRE EJE	A INDICAR LAS DIMENSIONES DE LARGO ANCHO ALTURA B ENTRE EJE	A ENTRE EJES B INDICAR EL ESPESOR DEL MURO	A ENTRE EJES B INDICAR EL ESPESOR DEL MURO C DIMENSION DE LA COLUMNA	A ENTRE EJES B DIMENSION DE LA COLUMNA	A INDICAR EL ESPESOR B INDICAR LOS ENTRE EJES	A DIMENSION DEL ENTRE EJE DE LAS VIGAS B EL CLARO LARGO DE LAS VIGAS	A DIMENSION DEL CAJON LARGO ANCHO ALTURA B INDICAR EL ENTRE EJE								
A	P.B.	CONSULTA EXTERNA	GENERAL	A	A 0.15	A	A	A 40x40	A 0.12	A	A								
B	P.B.	GOBIERNO	GENERAL	B	B 0.15	C	B	B 40x40	B 0.12	B	B								
C	P.B.	AUXILIAR DIAGNOSTICO	GENERAL	A	A 0.15	A	A	A 40x40	A 0.12	A	A								
D	P.B.	MEDICINA PREVENTIVA	GENERAL	B	B 0.15	C	B	B 40x40	B 0.12	B	B								
E	P.B.	HOSPITALIZACION	GENERAL	A	A 0.15	A	A	A 40x40	A 0.12	A	A								
F	P.B.	TOCOCIRUGIA	GENERAL	B	B 0.15	C	B	B 40x40	B 0.12	B	B								
G	P.B.	SERVICIOS GENERALES	GENERAL	A	A 0.15	A	A	A 40x40	A 0.12	A	A								
H	P.B.	CASA DE MADURNAS	GENERAL	B	B 0.15	C	B	B 40x40	B 0.12	B	B								

maestría, diseño arquitectónico D.E.P.A.-U.N.A.M.
 INGENIERÍA POR INGENIERÍA
ESTADO DE COAHUILA
 PLAN MAESTRO PARA AMPLIACION Y REMODELACION
 HOSPITAL NUEVA ROSITA COAH.

manuales de ingeniería

INFORMACION SOBRE REGIMEN TERMO-PLUVIOMETRICO

TIPO DE UNIDAD: 2° NIVEL DE ATENCION
 NOMBRE DE LA UNIDAD: HOSPITAL GENERAL, NUEVA ROSITA, COAH.

EVALUACION DE INGENIERIAS CEDULA NO. 2 /

1. DATOS PLUVIOMETRICOS.

ESTOS DATOS SE OBTENDRAN DE LA ESTACION METEOROLOGICA MAS CERCANA

CONCEPTO	FRECUENCIA AL AÑO	INTENSIDAD PROMEDIO AL AÑO	DATOS EXTREMOS		COMENTARIOS
			MINIMO	MAXIMO	
LLUVA	DIAS DE LLUVA <u>90</u> / AÑO	<u>153</u> MM / M ²	<u>0.3</u> MM / M ²	<u>111</u> MM / M ²	
VIENTO	DIAS CON VIENTO <u>30</u> / AÑO	<u>40</u> KM / HR	<u>6.4</u> KM / HR	<u>40</u> KM / HR	
SOLEAMIENTO	DIAS DE SOL <u>120</u> / AÑO	<u>25</u> GRADOS CENTRIGRADOS	<u>-5</u> GRADOS CENTRIGRADOS	<u>39.5</u> GRADOS CENTRIGRADOS	
SISMOS	TEMBOLORES <u> </u> / AÑO	<u> </u> GRADOS RICHTER	<u> </u> GRADOS RICHTER	<u> </u> GRADOS RICHTER	NO SE TIENE DATOS PRECISOS. FRECUENCIA BAJA E INTENSIDAD MINIMA

2. DATOS DE UBICACION GEOGRAFICA

DATOS COMPLEMENTARIOS

LATITUD (GRADOS, MINUTOS Y SEGUNDOS)	<u>27.55</u>
LONGITUD (GRADOS, MINUTOS Y SEGUNDOS)	<u>101.15</u>
ALTURA SOBRE EL NIVEL DEL MAR	<u>369</u>
+ CLIMA PREDOMINANTE EN EL AÑO	<u>34 °C</u>
TEMPERATURA PROMEDIO ANUAL	<u>25 °C</u>
HUMEDAD ATMOSFERICA PROMEDIO ANUAL	<u>68</u>
ORIENTACION PRINCIPAL DE LA UNIDAD	<u>S.E.</u>

3. TOPOLOGIA ARQUITECTONICA GENERAL (ANALIZANDO PROCEDIMIENTOS, ESTRUCTURA Y FORMA)

A. RELACION PORCENTUAL (APROXIMADA) DE VANDOS Y MACISOS	<u>40% - 60%</u>
B. MATERIAL UTILIZADO EN LOS MUROS, ESPESOR Y COLOR PREDOMINANTE	<u>TABICON 20cm. Y COLOR CLARO</u>
C. FORMA Y COLOR DE TECHUMBRE	<u>PLANA</u>
D. MATERIAL EN PISOS, COLOR Y TEXTURA	<u>GRANITO, COLOR OCRE</u>
E. MATERIAL EN CANCELERIA Y VENTANAS	<u>HERRERIA TUBULAR Y METALICA</u>
F. FORMA DE ILUMINACION Y VENTILACION NATURAL	<u>POR VENTANAS CON CRISTAL NATURAL</u>

* DE ACUERDO A LA CLASIFICACION GENERAL QUE PRESENTA EL I.M.S.S. EN SUS CRITERIOS NORMATIVOS

manu el teon ocedo

matrícula: 01566 arquitecto D.E.P.A.-D.A.M.A.

plano de arquitectura
 ESTUDIO DE COAHUILA
 PARA EL DISEÑO DE LA UNIDAD DE ATENCION
 HOSPITAL GENERAL NUEVA ROSITA COAH.



SISTEMA INGENIERIA HIDRAULICA / CONTRA INCENDIO

TIPO DE UNIDAD: 2° NIVEL DE ATENCION

NOMBRE DE LA UNIDAD: HOSPITAL GENERAL, NUEVA ROSITA, COAH.

 EVALUACION DE INGENIERIAS CEDULA NO. 3 /

1. SISTEMA INGENIERIA HIDRAULICA

ALMACENAMIENTO DE AGUA		CAPACIDAD	ESTADO FISICO			CONCLUSIONES Y OBSERVACIONES
SI	NO	TIPO	FUNCIONANDO	REPARACION	SUBSTITUCION	
		CISTERNA PARA AGUA DURA	0	0	0	
		CISTERNA PARA AGUA TRATADA				NO EXISTE, ES NECESARIA
		TANQUE ELEVADO				
		OTRO (ESPECIFIQUE)				SUSTITUIR

EQUIPOS						ESTADO FISICO			CONCLUSIONES Y OBSERVACIONES		
SI	NO	TIPO	CAPACIDAD	MODELO	MARCA	TIPO DE ENERGIA UTILIZADA	FLUIDO ENERGETICO	FUNCIONANDO	REPARACION	SUBSTITUCION	
		CALDERA HORIZONTAL									
		CALDERA VERTICAL									
		EQUIPO HIDRONEUMATICO									
		EQUIPO BOMBEO PROGRAMADO									
		TANQUES COMPENSADOS									
		SIJAVIZADORES									
		BOMBAS DE RECIRCULACION AGUA									
		TANQUE DE AGUA CALIENTE									

TUBERIAS DE AGUA							ESTADO FISICO			CONCLUSIONES Y OBSERVACIONES	
SI	NO	TIPO	ESPECIFICAR CLAVE SI LA TIENE	INDICAR EL COLOR UTILIZADO	TIPO DE MATERIAL			FUNCIONANDO	REPARACION	SUBSTITUCION	
		FRIA			COBRE	CEDULA	FORROS GALVANIZADOS				
		CALIENTE			0	0					
		RETORNO AGUA CALIENTE			0		MIXTA				
		VAPOR									
		RETORNO VAPOR									

2. SISTEMA CONTRA INCENDIO

EQUIPO		ESTADO FISICO			CONCLUSIONES Y OBSERVACIONES	
SI	NO	TIPO	FUNCIONANDO	REPARACION	SUBSTITUCION	
		HIDRANTE				
		EXTINTORES				
		EQUIPO BOMBEO				
		TOMAS SIJAMESAS				

 EVALUACION: TOTAL PARCIAL


SISTEMA ELECTRICO

TIPO DE UNIDAD: 2º NIVEL DE ATENCION
 NOMBRE DE LA UNIDAD: HOSPITAL GENERAL, NUEVA ROSITA, COAH.

EVALUACION DE INGENIERAS CEDURA NO. 4 /

SISTEMA ELECTRICO

ALIMENTACION		CAPACIDAD	ACOMETIDA		ESTADO FISICO			CONCLUSIONES Y OBSERVACIONES
SI	NO	TIPO	AEREA	SUBTERRANEA	FUNCIONANDO	REPARACION	SUBSTITUCION	
		EN ALTA TENSION	13,600	0		0		LA ACOMETIDA ES UN SWITCH DE 3 FASES Y SE CONECTA
		EN BAJA TENSION	0	0				DIRECTA AL SERVICIO

SUBESTACION		CAPACIDAD	% DE SATURACION	ESTADO FISICO			CONCLUSIONES Y OBSERVACIONES
SI	NO			FUNCIONANDO	REPARACION	SUBSTITUCION	
				<input type="checkbox"/>	<input type="checkbox"/>	<input type="checkbox"/>	NO EXISTE SUBESTACION

TABLEROS		CAPACIDAD	ESTADO FISICO			CONCLUSIONES Y OBSERVACIONES
SI	NO	TIPO	FUNCIONANDO	REPARACION	SUBSTITUCION	
		GENERAL	<input checked="" type="checkbox"/>	<input type="checkbox"/>	<input type="checkbox"/>	
		DE TRANSFERENCIA	<input checked="" type="checkbox"/>	<input type="checkbox"/>	<input type="checkbox"/>	
		SUBGENERALES	<input type="checkbox"/>	<input type="checkbox"/>	<input type="checkbox"/>	

PLANTAS DE EMERGENCIA		CAPACIDAD	ESTADO FISICO			CONCLUSIONES Y OBSERVACIONES
SI	NO		FUNCIONANDO	REPARACION	SUBSTITUCION	
			<input type="checkbox"/>	<input type="checkbox"/>	<input type="checkbox"/>	NO EXISTE PLANTA DE EMERGENCIA

TANQUE DE DIESEL		CAPACIDAD	ESTADO FISICO			CONCLUSIONES Y OBSERVACIONES
SI	NO		FUNCIONANDO	REPARACION	SUBSTITUCION	
			<input type="checkbox"/>	<input type="checkbox"/>	<input type="checkbox"/>	NO EXISTE EQUIPO ALGUNO

SISTEMA DE APARTA RAYOS		ESTADO FISICO			CONCLUSIONES Y OBSERVACIONES
SI	NO	FUNCIONANDO	REPARACION	SUBSTITUCION	
		<input type="checkbox"/>	<input type="checkbox"/>	<input type="checkbox"/>	NO EXISTE EQUIPO ALGUNO

EVALUACION: TOTAL PARCIAL

manuel leon oceduro

Dirección Hospitalaria
ESTADO DE COAHUILA
 PLAN MAESTRO PARA AMPLIACION Y REMODELACION
 HOSPITAL NUEVA ROSITA COAH.



SISTEMA DE LA RED SANITARIA

TIPO DE UNIDAD: 2-NIVEL DE ATENCION
 NOMBRE DE LA UNIDAD: HOSPITAL GENERAL, NUEVA ROSITA, COAH.

EVALUACION DE INGENIERIAS CEDULA NO. 5 /

INSTALACION SANITARIA	ESTADO FISICO			OBSERVACIONES Y CONCLUSIONES
	FUNCIONANDO	REPARACION	SUSTITUCION	
RED GENERAL				
RED UNICA O COMBINADA	NO <input type="checkbox"/> SI <input checked="" type="checkbox"/> 0	<input checked="" type="checkbox"/>	<input type="checkbox"/>	<input type="checkbox"/>
RED DOBLE SEPARADAS A.M. Y A.P.L.I.V.	NO <input type="checkbox"/> SI <input type="checkbox"/>	<input type="checkbox"/>	<input type="checkbox"/>	<input type="checkbox"/>
SISTEMA DE DESAJUE				
PLANTA TRATAMIENTO	NO <input type="checkbox"/> SI <input type="checkbox"/> CAPACIDAD _____	<input type="checkbox"/>	<input type="checkbox"/>	<input type="checkbox"/>
FOSA SEPTICA	NO <input type="checkbox"/> SI <input checked="" type="checkbox"/> 0 CAPACIDAD 70 m ³	<input checked="" type="checkbox"/>	<input type="checkbox"/>	<input type="checkbox"/>
POZO ABSORCION	NO <input type="checkbox"/> SI <input type="checkbox"/> CAPACIDAD _____	<input type="checkbox"/>	<input type="checkbox"/>	<input type="checkbox"/>
FORMAS DE ELIMINACION AGUAS RESIDUALES				
RED MUNICIPAL	NO <input type="checkbox"/> SI <input type="checkbox"/>	<input type="checkbox"/>	<input type="checkbox"/>	<input type="checkbox"/>
RIO	NO <input type="checkbox"/> SI <input type="checkbox"/>	<input type="checkbox"/>	<input type="checkbox"/>	<input type="checkbox"/>
BARRANCA, ETC.	NO <input type="checkbox"/> SI <input type="checkbox"/>	<input type="checkbox"/>	<input type="checkbox"/>	<input type="checkbox"/>
SISTEMA DE VENTILACION				
COLUMNA DOBLE VENTILACION	NO <input type="checkbox"/> 0 DIAMETRO 50 ϕ MM SI <input checked="" type="checkbox"/>	<input checked="" type="checkbox"/>	<input type="checkbox"/>	<input type="checkbox"/>
TUBO DE VENTILACION	NO <input type="checkbox"/> 0 DIAMETRO 50 ϕ MM SI <input checked="" type="checkbox"/>	<input checked="" type="checkbox"/>	<input type="checkbox"/>	<input type="checkbox"/>
SISTEMAS DE REGISTROS Y BAJADAS DE AGUA PLUVIAL				
BAJADAS AGUA PLUVIAL	NO <input type="checkbox"/> SI <input checked="" type="checkbox"/> 0 DIAMETRO 100 ϕ MM	<input checked="" type="checkbox"/>	<input type="checkbox"/>	<input type="checkbox"/>
TIPO Y ESTADO DE REGISTRO	NO <input type="checkbox"/> SI <input type="checkbox"/>	<input type="checkbox"/>	<input type="checkbox"/>	<input type="checkbox"/>
BAJADA DE AGUA PLUVIAL (CADA LIBRE) CARGOLAS, ETC.	NO <input type="checkbox"/> SI <input type="checkbox"/> DIAMETRO _____ ϕ MM	<input type="checkbox"/>	<input type="checkbox"/>	<input type="checkbox"/>
AZOTEA				
PENDIENTES	NO <input type="checkbox"/> SI <input checked="" type="checkbox"/> 0	<input checked="" type="checkbox"/>	<input type="checkbox"/>	<input type="checkbox"/>
LIMPIA	NO <input type="checkbox"/> SI <input type="checkbox"/>	<input type="checkbox"/>	<input type="checkbox"/>	<input type="checkbox"/>
OBSTRUIDA	NO <input type="checkbox"/> SI <input checked="" type="checkbox"/>	<input checked="" type="checkbox"/>	<input type="checkbox"/>	<input type="checkbox"/>

EVALUACION: TOTAL PARCIAL



ACONDICIONADO./COMUNICACION/GASES MEDICINALES/AIRE

TIPO DE UNIDAD: 2º NIVEL DE ATENCION
 NOMBRE DE LA UNIDAD: HOSPITAL GENERAL, NUEVA ROSITA, COAH.

EVALUACION DE INGENIERAS CEDULA NO. 6 /

1. SISTEMA AIRE ACONDICIONADO	ESTADO FISICO			OBSERVACIONES Y CONCLUSIONES
	FUNCIONANDO	REPARACION	SUBSTITUCION	
A. SISTEMA GENERAL CENTRAL TURBOS CAPACIDAD _____ M2 CENTRAL OSORCION CAPACIDAD _____ TR CENTRAL RECIPROCANTE _____	<input type="checkbox"/>	<input type="checkbox"/>	<input type="checkbox"/>	SE OBSERVO 7 GABINETES DE 1 H.P. C/U. APROXIMADAMENTE DE 1 TON.
B. SISTEMA DIVIDIDO _____	<input type="checkbox"/>	<input type="checkbox"/>	<input type="checkbox"/>	EL DEPARTAMENTO DE MANTENIMIENTO NO DIO DATOS DEL EQUIPO DE AIRE ACONDICIONADO PARA EL AREA DE TOCOCIRUGIA.
C. OTROS SISTEMAS AIRE LAVADO _____ CAPACIDAD _____ PCM VENTILACION MECANICA _____	<input checked="" type="checkbox"/>	<input type="checkbox"/>	<input type="checkbox"/>	SE USA AIRE LAVADO EN DOS CONSULTORIOS Y EN AREA DE ENCAMADOS. LOS DATOS LOS PROPORCIONO EL PERSONAL ADMIN- TRATIVO Y DESCONOCEN LA CAPACIDAD DE LOS EQUIPOS.
2. SISTEMAS DE COMUNICACION A. TELEFONIA CONMUTADOR NO _____ SI _____ CAPACIDAD _____ LINEAS DIRECTAS _____ 3 MARCA _____ MODELO _____ # TRONCALES _____ # EXTENSIONES _____	<input checked="" type="checkbox"/>	<input type="checkbox"/>	<input type="checkbox"/>	
B. SISTEMA DE INTERCOMUNICACION NO _____ SI _____ CACETERO _____ AMPLIFICADOR _____	<input type="checkbox"/>	<input type="checkbox"/>	<input type="checkbox"/>	
3. SISTEMA DE GASES MEDICINALES MANIFOLD OXIGENO SI _____ NO _____ CAPACIDAD _____ 8 NO. CILINDROS # DE CILINDROS _____ TANQUE TERNO SI _____ NO _____ CAPACIDAD _____ M3	<input type="checkbox"/>	<input type="checkbox"/>	<input type="checkbox"/>	NO FUNCIONAN POR FALTA DE MANTENIMIENTO.
4. SISTEMA DE AIRE COMPRESOR NO _____ SI _____ MARCA _____ CAPACIDAD _____ F3 MODELO _____	<input type="checkbox"/>	<input type="checkbox"/>	<input type="checkbox"/>	

EVALUACION: TOTAL PARCIAL



6.- ANALISIS Y CONCLUSIONES DE
LA AMPLIACION Y
REMODELACION DEL EDIFICIO
PARA EL HOSPITAL EN NUEVA
ROSITA, COAH.

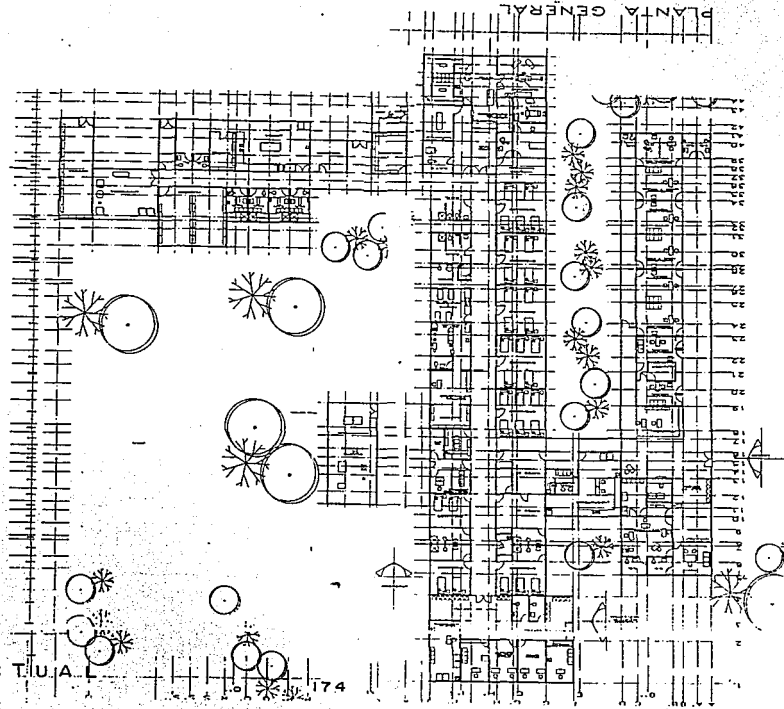


mastril, donde se fabricó. DERA-101424

DIRECCION HOSPITALARIA
ESTADO DE COAHUILA
MANIFIESTO PARA AMPLIACION Y REMODELACION
HOSPITAL NUEVA ROSITA COAH.

manuel león acavedo

ESTADO ACTUAL

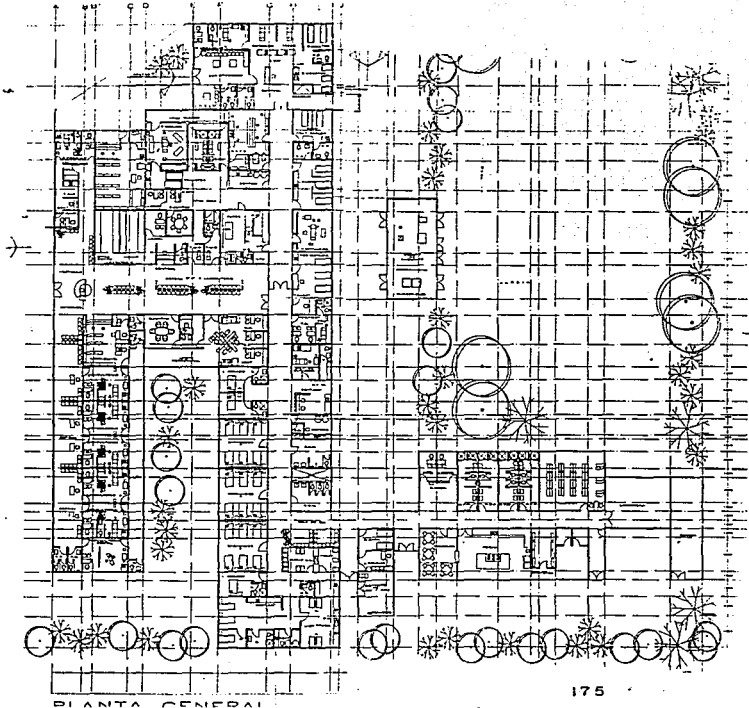


174



INSTITUTO DE INVESTIGACIONES DEPARTAMENTALES
DIRECCION HOSPITALARIA
ESTADO DE COAHUILA
HOSPITAL DE COAHUILA
HOSPITAL NUEVA QUILACUANA

MANUEL LEON ACEVEDO



PROPUESTA



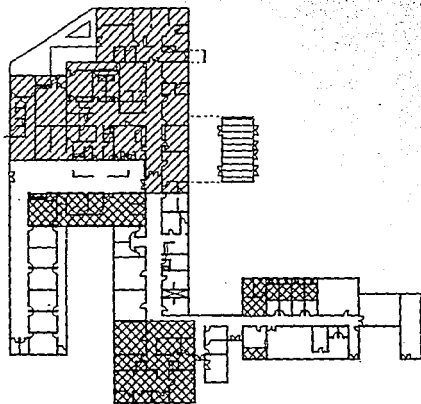
PLANO DE ESPACIOS / SERVICIO / AREA (*)

TIPO DE UNIDAD: 2ª NIVEL DE ATENCIÓN

NOMBRE DE LA UNIDAD: HOSPITAL GENERAL NUEVA ROSITA COAH

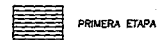
PROPUESTA ARQUITECTÓNICA CEDULA No. 1

PLANO DEL SERVICIO



CONCLUSIONES

1. PROPUESTA ARQUITECTÓNICA
SIMBOLOGIA TIPO DE ESPACIO



PRIMERA ETAPA



SEGUNDA ETAPA



TERCERA ETAPA

(*) SOLO DE LOS SERVICIOS QUE DETERMINE EL COORDINADOR DE PROYECTOS Y QUE SE DETECTEN COMO DEFICIENTES EN LA CEDULA 2.

ESCALAS

1: 750

GRÁFICA



NORTE



(*) PLANO REDUCIDO

INSTITUTO DE INVESTIGACIONES Y DESARROLLO TECNOLÓGICO
 PLANEACIÓN HOSPITALITARIA
ESTADO DE COAHUILA
 PLAN MAESTRO PARA AMPLIACIÓN Y REORGANIZACIÓN
 HOSPITAL GENERAL NUEVA ROSITA COAH



manuel león acvedo

C O N C L U S I O N E S .

DE ACUERDO A LOS RESULTADOS OBTENIDOS ANTERIORMENTE, SE DESCRIBIRAN LAS ACCIONES QUE SE DEBEN CONSIDERAR PARA EL ADECUADO FUNCIONAMIENTO DE LA UNIDAD.

- INTEGRACION DE LOS SERVICIOS EN AUXILIARES DE TRATAMIENTO (REUBICACION) CON AUXILIARES DE DIAGNOSTICO Y URGENCIAS.
- ADECUACION Y EQUIPAMIENTO DEL SERVICIO DE RADIOLOGIA Y ULTRASONIDO.
- LA CREACION DE ADMISION HOSPITALARIA INTEGRANDO SERVICIO SOCIAL.
- ADECUACION Y EQUIPAMIENTO DE SECCION PEDIATRICA (CUNERO, INCUBADORAS, ATENCION A LACTANTES Y PRESCOLARES).
- LA CREACION DEL SERVICIO DE URGENCIAS COMPLETO (NO COMO PUESTO DE PRIMEROS AUXILIOS) Y EL AULA DE ENSEÑANZA.
- URGENTE ATENCION DEL EQUIPAMIENTO DE CASA DE MAQUINAS COMPLETO (NO EXISTE EQUIPO, EL AREA DE CONSTRUCCION EXISTE), REQUIPAMIENTO DEL AREA DE LAVANDERIA.
- DOTAR DE EQUIPO PARA RADIOLOGIA Y RAYOS " X " PORTATIL PARA AUXILIARES DE TRATAMIENTO (EL ACTUAL SERA INADECUADO SU REPARACION Y REQUIPAR EN UN 40% MOBILIARIO HOSPITALARIO, INCLUIR EQUIPO DENTAL (SILLON ACTUAL ES INADECUADA SU REPARACION).

manuel león acvezo

mañúta, estado arizónaláste DEPA-UIJAM

Administración Hospitalaria

ESTADO DE COAHUILA

PLAN MAESTRO PARA AMPLIACION Y REMODLACION
HOSPITAL NUEVA ROSITA COAH



7.- PREFACTIBILIDAD



MANUAL DE ADMINISTRACIÓN DE SERVICIOS DE SALUD

ASOCIACIÓN HOSPITALARIA
ESTADO DE COAHUILA
PLAN MAESTRO PARA AMPLIACIÓN Y RECONSTRUCCIÓN
HOSPITAL ROSITA GOÑI

MANUEL LEÓN ACAYEDO

PROGRAMA ESTATAL MAESTRO DE INFRAESTRUCTURA EN SALUD PARA POBLACION ABIERTA

OBJETIVOS, BASES Y ESTRATEGIAS PARA LA APLICACION DEL PROGRAMA DE CONSERVACION

ESTADO DE COAHUILA

1991

OBJETIVOS

GENERAL EVITAR EL DETERIORO ACELERADO Y LOS ALTOS COSTOS DE REHABILITACION EXISTENTE, POR MEDIO DE UN PROGRAMA DE CONSERVACION.
ESPECIFICOS DESARROLLAR MODELOS ESTATALES PARA MANTENER EN OPERACION CONTINUA, CONTABLE Y ECONOMICA LA TOTALIDAD DE LOS EDIFICIOS, INSTALACIONES Y EQUIPOS.

BASES PARA LA INTEGRACION DEL PROGRAMA

DIAGNOSTICO LEVANTAMIENTO DEL INVENTARIO FUNCIONAL DE AREAS FISICAS, EQUIPO Y MOBILIARIO.
IDENTIFICACION, ANALISIS Y EVALUACION DE RECURSOS HUMANOS, FINANCIEROS, MATERIALES, SISTEMAS ORGANIZATIVOS E INSTRUMENTOS TECNICOS NORMATIVOS.
EVALUACION DE LA CAPACIDAD DE INTERVENCION DE LA COMUNIDAD.

INSTRUMENTACION DEFINICION DEL MODELO OPERATIVO.
ESTABLECER MECANISMOS DE COORDINACION CON LA COMUNIDAD PARA APOYAR ACCIONES.

OPERACION RADICAR RECURSOS TECNICOS Y MANTENIMIENTO EN LOS ESTADOS, PARA OPERAR LOS PROGRAMAS.
REALIZAR EVALUACIONES PERIODICAS DE LOS RESULTADOS OBTENIDOS, TANTO EN LAS ACCIONES DIRECTAS DE CONSERVACION Y MANTENIMIENTO, COMO DE PARTICIPACION DE LA COMUNIDAD.

ESTRATEGIAS PARA LA INSTRUMENTACION DEL PROGRAMA

- 1992 - HOSPITALES.** A TODOS SE LES APLICARA LA PRIMERA ETAPA DE CONSERVACION
- UNIDADES DEL PRIMER NIVEL DE ATENCION. EN EL 4% DE LAS UNIDADES SE INSTRUMENTARA CONSERVACION COMPLETA.
- 1993 - HOSPITALES.** A TODOS SE LES APLICARA LA SEGUNDA ETAPA DE CONSERVACION
- UNIDADES DEL PRIMER NIVEL DE ATENCION. SE INCREMENTARA AL 40% DE LAS UNIDADES LA INSTRUMENTACION DE CONSERVACION COMPLETA.
- 1994 - HOSPITALES.** A TODOS SE LES APLICARA LA TERCERA ETAPA DE CONSERVACION
- UNIDADES DEL PRIMER NIVEL DE ATENCION. A TODOS SE LES APLICARA CONSERVACION



**REHABILITACION, AMPLIACION, EQUIPAMIENTO Y OBRA NUEVA.
PRIORIDADES.**

TOMANDO COMO BASE LOS OBJETIVOS DE LOS "PROGRAMAS ESTATALES MAESTROS DE INFRAESTRUCTURA EN SALUD PARA POBLACION ABIERTA", EN LOS QUE SE MENCIONA : LA PERMANENCIA POR VARIAS DECADAS DE DIVERSAS INSTITUCIONES DE SEGURIDAD SOCIAL, HA PROPICIADO LA EXISTENCIA DE UNA AMPLIA INFRAESTRUCTURA FISICA CON REDUCIDA EFICIENCIA EN ALGUNOS CASOS Y COSTOSA DUPLICIDAD EN OTROS.

POR ELLO, EL PROGRAMA NACIONAL DE SALUD CONTEMPLA COMO UNO DE SUS OBJETIVOS, LA CONSOLIDACION DEL SISTEMA NACIONAL DE SALUD A TRAVES DE ACCIONES DE CONSERVACION, MEJORAMIENTO Y AMPLIACION DE LA INFRAESTRUCTURA EXISTENTE; CREACION DE NUEVAS UNIDADES CON ENFASIS EN AREAS MARGINADAS O CARENTES DE SERVICIOS, ASI COMO, LA SIMPLIFICACION DE LOS PROCEDIMIENTOS ADMINISTRATIVOS PARA EL BUEN DESARROLLO DE LOS PROCESOS DE PLANEACION Y PROGRAMACION.

TAMBIEN SE CONSIDERA LO SIGUIENTE:

DESARROLLAR LAS ACCIONES NECESARIAS PARA OPTIMIZAR TODO TIPO DE RECURSOS ASIGNADOS A ESTE SECTOR, TOMANDO COMO PUNTO DE PARTIDA LA CONSOLIDACION DE LA INFRAESTRUCTURA EXISTENTE.

TOMANDO EN CUENTA ESTOS PLANTEAMIENTOS, LAS PRIORIDADES EN MATERIA DE INFRAESTRUCTURA FISICA SON LAS SIGUIENTES :

POR NIVELES DE ATENCION :

- PRIMER NIVEL DE ATENCION.
- SEGUNDO NIVEL DE ATENCION.
- TERCER NIVEL DE ATENCION.
- INSTALACIONES DE APOYO.


POR ACCIONES :

- REHABILITACION, RE-EQUIPAMIENTO, Y OBRAS EN PROCESO.
- AMPLIACION DE LA INFRAESTRUCTURA FISICA Y EQUIPAMIENTO.
- OBRA NUEVA Y EQUIPAMIENTO.

NIVEL DE ATENCION	TIPO DE UNIDAD	TIPO DE ACCION	PRIORIDAD		
1er. NIVEL	UAS, CSRD, CSRC, CSU	DIVERSAS UNIDADES DIVERSAS	A		
		REHABILITACION	A1		
		REEQUIPAMIENTO	A1		
		AMPLIACION	A2		
		OBRA NUEVA	A3		
		EQUIPAMIENTO O.N.	A3		
		VEHICULOS DE SUPERVISION			
		ALMACENES Y OFICINAS			
		2do. NIVEL	HOSPITALES	JURISDICCIONALES	A4
					B
REHABILITACION	B1				
REEQUIPAMIENTO	B1				
AMPLIACION	B2				
OBRA NUEVA	B3				
EQUIPAMIENTO O.N.	B3				
ALMACENES Y OFICINAS					
LABORATORIOS					
ESTATALES	B4				
3er. NIVEL	HOSPITALES		C		
		REHABILITACION	C1		
		REEQUIPAMIENTO	C1		
		AMPLIACION	C2		
		OBRA NUEVA	C3		
		EQUIPAMIENTO O.N.	C3		
		OBRA EN PROCESO			

manuel león ocazedo

Dirección Hospitalaria
ESTADO DE COAHUILA
 PLAN MAESTRO PARA AMPLIACION Y RECONSTRUCCION
 HOSPITAL NUEVA ROSITA COAH



PROGRAMA ESTATAL MAESTRO DE INFRAESTRUCTURA EN SALUD PARA POBLACION ABIERTA

RESULTADOS DE LA ENTALACION DE UNIDADES DE HOSPITALIZACION

ESTADO DE COAHUILA

HOSPITAL	NUMERO DE CAMAS		
	1991	1992	
		OPERACION	POTENCIAL*
HOSPITAL UNIVERSITARIO EN SALTILLO	98	98	98
HOSPITAL GENERAL EN PIEDRAS NEGRAS	30	30	60
HOSPITAL GENERAL EN MONCLOVA	23	30	48
HOSPITAL GENERAL EN NUEVA ROSITA	30	30	30
HOSPITAL GENERAL EN FRANCISCO I. MADERO	19	19	30
HOSPITAL GENERAL EN SALTILLO	30	30	30
HOSPITAL GENERAL EN SAN PEDRO DE LAS COLONIAS	30	30	30
HOSPITAL GENERAL EN ALLENDE (EN PROCESO)	-	15	30
HOSPITAL GENERAL EN ACUÑA (EN PROCESO)	-	17	30
HOSPITAL GENERAL EN TORREON (EN PROCESO)	-	40	60
HOSPITAL "DIF" EN SALTILLO	50	50	50
HOSPITAL RURAL DE SOLIDARIDAD EN RAMOS ARIZPE	33	33	33
HOSPITAL RURAL DE SOLIDARIDAD EN SAN BUENAVENTURA	27	27	27
GRANJA PSIQUIATRICA EN SALTILLO **	25	25	25
GRANJA PSIQUIATRICA EN PARRAS **	68	68	68
TOTAL	370	449	556

* DE ACUERDO A DEMANDA DE SERVICIOS

** ESTAS CAMAS NO SE SUMAN AL TOTAL

manuel león asevedo

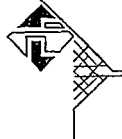
resuldo. diseño arquitectónico D.E.P.A.-C.N.A.U.

planeacion hospitalaria

ESTADO DE COAHUILA

PLAN MAESTRO PARA AMPLIACION Y REMODELACION

HOSPITAL NUEVA ROSITA, COAH.



PROGRAMA ESTATAL MAESTRO DE INFRAESTRUCTURA EN SALUD PARA POBLACION ABIERTA

RESUMEN DE UNIDADES POR CONSERVAR, REHABILITAR Y CONSTRUIR

ESTADO DE COAHUILA

PRIMER NIVEL DE ATENCION

CONCEPTO	NO. DE UNIDADES	PERIODO DE EJECUCION
CONSERVACION Y MANTENIMIENTO	154	1992 - 1994
REHABILITACION	97	1992 - 1994
OBRA NUEVA (SUBSTITUCION)	17	1992 - 1994
OBRA NUEVA	2	1992 - 1994

SEGUNDO NIVEL DE ATENCION

CONSERVACION Y MANTENIMIENTO	9	1992 - 1994
REHABILITACION	6	1992 - 1994
EN PROCESO DE CONSTRUCCION:		
H.G. EN ALLENDE (30 CAMAS)	1	1993 - 1994
H.G. EN ACUÑA (30 CAMAS)	1	1993 - 1994
H.G. EN TORREON (60 CAMAS)	1	1993 - 1994

OTROS REQUERIMIENTOS

LABORATORIO ESTATAL DE SALUD PUBLICA	1	1992 - 1994
OFICINAS ADMINISTRATIVAS JURISDICCIONALES	4	1992 - 1994
ALMACENES ESTATAL Y JURISDICCIONALES	5	1992 - 1994
VEHICULOS	15	1992 - 1994
GRANJAS PSIQUIATRICAS (REHABILITACION)	2	1992 - 1994

manuel león acevedo

SECRETARÍA DE SALUD
 DIRECCIÓN GENERAL DE ASISTENCIA MÉDICA
 DIVISIÓN DE ASISTENCIA MÉDICA
 COAHUILA DE ZARAGOZA



PROGRAMA ESTATAL MAESTRO DE INFRAESTRUCTURA EN SALUD PARA POBLACION ABIERTA
REQUERIMIENTOS DE INVERSION EN CONSERVACION 1993-93-94
ESTADO DE COAHUILA

TIPO DE UNIDAD	DEMANDA POTENCIAL (100%)	ATENCIÓN PROGRAMADA						
		1993		1994		TOTAL 1993-1994		
		NO. DE UNID.	PRESUPUESTO	NO. DE UNID.	PRESUPUESTO	NO. DE UNID.	PRESUPUESTO (MILLONES DE PESOS)	
PRIMER NIVEL DE ATENCION								
UNIDAD AUXILIAR DE SALUD	33	21	105.0	42	310.0	33	326.0	341.0
CENTRO DE SALUD RURAL DISPERSO	28	11	79.0	22	1,310.0	28	1,932.0	4,209.0
CENTRO DE SALUD RURAL CONCENTRADO	11	4	28.0	8	57.0	11	70.0	1,854.0
CENTRO DE SALUD URBANO	27	11	973.5	22	1,472.0	27	2,303.5	3,310.0
SUB-TOTAL	119	47	2,325.5	94	4,251.0	119	5,319.5	11,716.0
HOSPITALES (1)								
H.G. PIEDRAS NEGRAS	30	1	310.0	1	1,022.0	1	1,340.0	3,096.0
H.G. MONCLOVA	30	1	310.0	1	1,022.0	1	1,340.0	3,096.0
H.G. NUEVA ROSITA	30	1	310.0	1	1,022.0	1	1,340.0	3,096.0
H.G. FRANCISCO L. MADRERA	19	1	328.0	1	435.0	1	763.0	1,902.0
H.G. SALTILLO	30	1	310.0	1	1,022.0	1	1,340.0	3,096.0
H.G. SAN F. COLONIAS	30	1	310.0	1	1,022.0	1	1,340.0	3,096.0
H.G. ALLENDE (EN PROCESO)	15	1	250.0	1	310.0	1	560.0	1,540.0
H.G. ACUÑA (EN PROCESO)	17	1	274.0	1	348.0	1	622.0	1,754.0
H.G. TORREON (EN PROCESO)	40	1	480.0	1	1,370.0	1	1,850.0	4,120.0
GRANJA PSQUIATRICA EN SALTILLO	25	1	430.0	1	860.0	1	1,290.0	2,980.0
GRANJA PSQUIATRICA EN PARRAS	46	1	1,300.0	1	2,392.0	1	3,692.0	7,072.0
SUB-TOTAL	334	11	5,748.0	11	11,499.0	11	13,842.0	34,468.0
OTROS REQUERIMIENTOS (2)								
LABORATORIO ESTATAL DE SALUD PUBLICA	1						2.16	10.0
SUB-TOTAL	1	2	14.0	3	25.0	3	30.0	49.0
TOTALES			8,016.5		16,825.4		32,971.9	47,213.0

(1) ESTAS UNIDADES SON CONSTANTES AFIN DE CONSOLIDAR EL SISTEMA INTEGRAL DE CONSERVACION Y MANTENIMIENTO.

(2) ESTA ENTIDAD FEDERATIVA FUE DOTADA EN 1993 DE VEHICULOS PARA APOYAR A LOS FOLIOS ZONALES DE LA JURISDICCION SANITARIA.

Manuel León Acevedo

res. Dir. de Infr. arquitectónica DEPA-U.N.A.M.

planeación hospitalaria
ESTADO DE COAHUILA
 MAESTRO PLAN DE INVERSION
 HOSPITAL NUEVA ROSITA COAH.



TIPIFICACION DE ACCIONES Y COSTOS UNITARIOS.

P. UATACION MAYOR (PMA) COMPRENDE ACCIONES EN LAS QUE SE CONSERVA SOLAMENTE LA ESTRUCTURA CON CAMBIOS EN LA PLANTA FISICA.

REHABILITACION MEDIA (PMD) COMPRENDE ACCIONES EN LAS QUE SE CONSERVA LA ESTRUCTURA, LOS CAMBIOS EN PLANTA FISICA SON REDUCIDOS, CAMBIANSE MAS DEL 50% DE LAS INSTALACIONES, AZULES, REQUERIMIENTOS Y ELEMENTOS CONSTRUCTIVOS.

ACCION	CLAVE	TIPO DE UNIDAD	CONSTRUCC.	EQUIPA.	TOTAL	
OBRA NUEVA	ON	U.S.S.	521475,000	581715,000	527386,000 POR UNIDAD	
			C.S.R.C.	5277340,000	578540,000	5381120,000 POR UNIDAD
			C.D.A.C.	5367190,000	5127600,000	5487150,000 POR UNIDAD
			C.S.U. (8 CONS.)	486720,000	5142780,000	5841280,000 POR UNIDAD
			HOSPITAL 30 CAMAS	5181800,000	584700,000	5387600,000 POR CAMA
			HOSPITAL 60 CAMAS	5222400,000	5110700,000	5332400,000 POR CAMA
			HOSPITAL 90 CAMAS	5222400,000	5110700,000	5332400,000 POR CAMA
			HOSPITAL 120 CAMAS	5247872,000	5122300,000	5371072,000 POR CAMA
			AMPLIACION	AM	C.S.R.C.	52917,500
C.S.U. (8 CONS.)	52917,500	5377,500				52300,000 POR MC.
UNIDAD DENTAL	58733,000	52900,000				58733,000 POR UNIDAD
HOSPITAL 30 CAMAS	5181900,000	584700,000				5387600,000 POR CAMA
HOSPITAL 60 CAMAS	5222400,000	5110700,000				5332400,000 POR CAMA
HOSPITAL 90 CAMAS	5222400,000	5110700,000				5332400,000 POR CAMA
HOSPITAL 120 CAMAS	5247872,000	5122300,000				5371072,000 POR CAMA
REHABILITACION MAYOR	PMA	U.S.S.	5197940,000	537830,000	5291790,000 POR UNIDAD	
			C.S.R.C.	5217360,000	584780,000	5327400,000 POR UNIDAD
			C.S.R.C.	5278720,000	582760,000	5326780,000 POR UNIDAD
			C.S.U. (8 CONS.)	527960,000	511980,000	548790,000 POR UNIDAD
			HOSPITAL 30 CAMAS	5148300,000	57800,000	5227300,000 POR CAMA
			HOSPITAL 60 CAMAS	5148300,000	57800,000	5227300,000 POR CAMA
			HOSPITAL 90 CAMAS	5148300,000	57800,000	5227300,000 POR CAMA
			HOSPITAL 120 CAMAS	5148300,000	57800,000	5227300,000 POR CAMA

REHABILITACION MEJOR (PME) COMPRENDE ACCIONES EN LAS QUE SE CONSERVA LA ESTRUCTURA, NO SE MODIFICA LA PLANTA FISICA Y LOS CAMBIOS O REPOSICIONES DE INSTALACIONES, ACABADOS Y ELEMENTOS CONSTRUCTIVOS SON MENORES A UN 20%.

REHABILITACION BASICA: COMPRENDE SOLAMENTE TRABAJOS DE IMPERMEABILIZACION, PINTURA, RESANES, O PEQUEÑOS CAMBIOS EN ACABADOS, Y EN ALGUNOS ELEMENTOS CONSTRUCTIVOS O DE INSTALACIONES.

NOTAS: LOS COSTOS UNITARIOS SON DE AGOSTO DE 1981 PROPORCIONADOS POR LA DIRECCION DE CONSTRUCCION DEL "CEPAS", ESTOS COSTOS SON PROMEDIOS GENERALES, EN LOS QUE SE TOMO EN CUENTA SUPERFICIES Y MUEBLO DE CAMAS.

ACCION	CLAVE	TIPO DE UNIDAD	CONSTRUCC.	EQUIPA.	TOTAL	
REHABILITACION MEDIA	PMD	U.S.S.	5134310,000	538760,000	5174200,000 POR UNIDAD	
			C.S.R.C.	5197840,000	538760,000	5231760,000 POR UNIDAD
			C.S.R.C.	5219760,000	587340,000	5287100,000 POR UNIDAD
			C.S.U. (8 CONS.)	5287040,000	587120,000	5387160,000 POR UNIDAD
			HOSPITAL 30 CAMAS	5117880,000	537200,000	5171080,000 POR CAMA
			HOSPITAL 60 CAMAS	5112320,000	537200,000	5187300,000 POR CAMA
			HOSPITAL 90 CAMAS	5112320,000	537200,000	5187410,000 POR CAMA
REHABILITACION MEJOR	PME	U.S.S.	587470,000	522410,000	5110800,000 POR UNIDAD	
			C.S.R.C.	5108780,000	522340,000	5141130,000 POR UNIDAD
			C.S.R.C.	5138700,000	541780,000	5181440,000 POR UNIDAD
			C.S.U. (8 CONS.)	518840,000	525440,000	5241800,000 POR UNIDAD
			HOSPITAL 30 CAMAS	574720,000	537400,000	511520,000 POR CAMA
			HOSPITAL 60 CAMAS	574400,000	537400,000	5110340,000 POR CAMA
			HOSPITAL 90 CAMAS	577880,000	538920,000	5117280,000 POR CAMA
REHABILITACION BASICA	PB	U.S.S.	522980,000	527360,000	528200,000 POR UNIDAD	
			C.S.R.C.	528440,000	54980,000	528700,000 POR UNIDAD
			C.S.R.C.	537080,000	548300,000	548900,000 POR UNIDAD
			C.S.U. (8 CONS.)	548400,000	511780,000	581200,000 POR UNIDAD
			HOSPITAL 30 CAMAS	58200,500	589950,000	517800,000 POR CAMA
			HOSPITAL 60 CAMAS	58718,000	52950,000	51703,000 POR CAMA
			HOSPITAL 90 CAMAS	58711,000	54980,000	51487,000 POR CAMA
HOSPITAL 120 CAMAS	58784,000	54982,000	517360,000 POR CAMA			

ANÁLISIS DE COSTOS DE REHABILITACION, RE-EQUIPAMIENTO, AMPLIACION, OBRA NUEVA Y EQUIPAMIENTO DE UNIDADES DEL PRIMER NIVEL DE ATENCION

ESTADO DE COMUJILA								
DECISION	TIPO DE UNIDAD	CANT.	ACCION	COSTOS UNITARIOS		COSTOS TOTALES		COSTO TOTAL GENERAL
				CONSTRUCCION	EQUIPAMIENTO	CONSTRUCCION	EQUIPAMIENTO	
CONSERVAR	UAS	22	REHABILITACION MEDIA (RMD)	\$ 134,310,000.0	\$ 39,930,000.0	\$ 2,954,820,000.0	\$ 878,440,000.0	\$ 3,833,260,000.0
		22	REHABILITACION MAYOR (RMA)	\$ 170,940,000.0	\$ 50,820,000.0	\$ 3,760,680,000.0	\$ 1,118,040,000.0	\$ 4,878,720,000.0
SUBTOTAL UAS								
CSU	22	22	REHABILITACION MEDIA (RMD)	\$ 48,840,000.0	\$ 14,320,000.0	\$ 1,074,480,000.0	\$ 319,440,000.0	\$ 1,393,920,000.0
		1	REHABILITACION MAYOR (RMA)	\$ 62,160,000.0	\$ 18,480,000.0	\$ 62,160,000.0	\$ 18,480,000.0	\$ 80,640,000.0
SUBTOTAL CSU								
CSRD	17	17	REHABILITACION MEDIA (RMD)	\$ 170,940,000.0	\$ 50,820,000.0	\$ 2,905,980,000.0	\$ 863,940,000.0	\$ 3,769,920,000.0
		5	REHABILITACION MAYOR (RMA)	\$ 217,560,000.0	\$ 64,880,000.0	\$ 1,087,800,000.0	\$ 323,400,000.0	\$ 1,411,200,000.0
SUBTOTAL CSRD								
CSRC	5	5	REHABILITACION MEDIA (RMD)	\$ 219,780,000.1	\$ 65,340,000.0	\$ 1,098,900,000.0	\$ 326,700,000.0	\$ 1,425,600,000.0
		3	REHABILITACION MAYOR (RMA)	\$ 279,720,000.1	\$ 83,160,000.0	\$ 839,160,000.0	\$ 249,480,000.0	\$ 1,088,640,000.0
SUBTOTAL CSRC								
TOTAL				\$ 1,011,750,000.0	\$ 307,710,000.0	\$ 10,971,200,000.0	\$ 3,404,200,000.0	\$ 14,375,400,000.0

manejo, diaba, arquitectura, G.E.P.A.-U.H.A.M.
 DIRECCION HOSPITALARIA
ESTADO DE COMUJILA
 PARA MAESTRO PARA AMPLIACION Y REPOSICION
 HOSPITAL, G.E.P.A. U.H.A.M. COMU

manuel leon oaxedo

ANALISIS DE COSTOS DE REHABILITACION, RE-EQUIPAMIENTO, AMPLIACION, OBRA NUEVA Y EQUIPAMIENTO DE UNIDADES DEL PRIMER NIVEL DE ATENCION

ESTADO DE COAHUILA

DECISION	TIPO DE UNIDAD	CANT.	ACCION	COSTOS UNITARIOS		COSTOS TOTALES		COSTO TOTAL GENERAL
				CONSTRUCCION	EQUIPAMIENTO	CONSTRUCCION	EQUIPAMIENTO	
SUBSTITUIR	UAS	8	OBRA NUEVA (ON)	\$ 214,170,000.0	\$ 81,710,000.0	\$ 1,713,360,000.0	\$ 653,680,000.0	\$ 2,367,040,000.0
	CSV	2	OBRA NUEVA (ON)	\$ 498,720,000.0	\$ 142,560,000.0	\$ 997,440,000.0	\$ 285,120,000.0	\$ 1,282,560,000.0
	CSKD	5	OBRA NUEVA (ON)	\$ 272,580,000.0	\$ 78,540,000.0	\$ 1,362,900,000.0	\$ 392,700,000.0	\$ 1,755,600,000.0
	CSKC	2	OBRA NUEVA (ON)	\$ 363,150,000.0	\$ 103,950,000.0	\$ 726,300,000.0	\$ 207,900,000.0	\$ 934,200,000.0

SECRETARÍA DE SALUD PÚBLICA DE COAHUILA DE ZARAGOZA



SECRETARÍA DE SALUD PÚBLICA DE COAHUILA DE ZARAGOZA
ESTADO DE COAHUILA
PLAN MAESTRO PARA AMPLIACION Y REHABILITACION
HOSPITAL NUEVA ROSITA COAH

manuel león acevedo

RESUMEN GENERAL DEL PRIMER NIVEL

ESTADO DE COMAILLA	
AMPLIACION	\$ 0.0
CONSERVAR	\$ 17,881,920,000.0
OBRA NUEVA	\$ 641,280,000.0
SUBSTITUIR	\$ 6,339,400,000.0
TRANSFORMAR	\$ 0.0
UNIDAD DENTAL	\$ 0.0
TOTAL GENERAL	\$ 24,862,600,000.0

PROGRAMA DE INVERSIONES 1992, 1993 Y 1994 PARA REHABILITACION, RE-EQUIPAMIENTO, AMPLIACION, OBRA NUEVA Y EQUIPAMIENTO DEL PRIMER NIVEL DE ATENCION

AÑO	PORCENTAJE DE INVERSION	INVERSION
1992	40%	\$ 9,945,040,000.0
1993	40%	\$ 9,945,040,000.0
1994	20%	\$ 4,972,520,000.0

manuel león acavedo



DIRECCION HOSPITALARIA
ESTADO DE COMAILLA
 PLAN MAESTRO PARA AMPLIACION Y REEQUIPAMIENTO
 HOSPITAL NUEVA ROSITA CRAN

ANÁLISIS DE COSTOS DE REHABILITACION, RE-EQUIPAMIENTO, AMPLIACION, OBRA NUEVA Y EQUIPAMIENTO DE UNIDADES DEL SEGUNDO NIVEL DE ATENCION

ESTADO DE GUAYULA

UNIDAD	CAPACIDAD	ACCION	COSTOS UNITARIOS		COSTOS TOTALES		SUB-TOTAL GENERAL	TOTAL GENERAL
			CONSTRUCCION	EQUIPAMIENTO	CONSTRUCCION	EQUIPAMIENTO		
ACUÑA*	30	OBRA NUEVA (ON)	\$ 34,480,000.0	\$ 88,000,000.0	\$ 1,634,400,000.0	\$ 2,640,000,000.0	\$ 4,274,400,000.0	\$ 4,274,400,000.0
ALLENDE*	30	OBRA NUEVA (ON)	\$ 36,320,000.0	\$ 88,000,000.0	\$ 1,089,600,000.0	\$ 2,610,000,000.0	\$ 3,729,600,000.0	\$ 3,729,600,000.0
FCD. I. MADRID	30	REHABILITACION BASICA (RB)	\$ 9,205,500.0	\$ 4,675,000.0	\$ 276,165,000.0	\$ 140,250,000.0	\$ 416,415,000.0	\$ 416,415,000.0
H. U. DE SALTILLO	98	REHABILITACION BASICA (RB)	\$ 9,205,500.0	\$ 4,675,000.0	\$ 902,139,000.0	\$ 458,150,000.0	\$ 1,360,289,000.0	\$ 1,360,289,000.0
MATANOROS	20	REHABILITACION BASICA (RB)	\$ 9,205,500.0	\$ 4,675,000.0	\$ 184,110,000.0	\$ 93,500,000.0	\$ 277,610,000.0	\$ 277,610,000.0
MORCLOVA	48	REHABILITACION BASICA (RB)	\$ 9,205,500.0	\$ 4,675,000.0	\$ 441,864,000.0	\$ 224,400,000.0	\$ 666,264,000.0	\$ 666,264,000.0
NUOVA ROSITA	30	REHABILITACION BASICA (RB)	\$ 9,205,500.0	\$ 4,675,000.0	\$ 276,165,000.0	\$ 140,250,000.0	\$ 416,415,000.0	\$ 416,415,000.0
PIEDRAS NEGRAS	60	REHABILITACION BASICA (RB)	\$ 9,205,500.0	\$ 4,675,000.0	\$ 552,330,000.0	\$ 280,500,000.0	\$ 832,830,000.0	\$ 832,830,000.0
SALTILLO	30	REHABILITACION BASICA (RB)	\$ 9,205,500.0	\$ 4,675,000.0	\$ 276,165,000.0	\$ 140,250,000.0	\$ 416,415,000.0	\$ 416,415,000.0
SAN PEDRO DE LAS COL.	30	REHABILITACION MAYOR (PM)	\$ 149,920,000.0	\$ 74,800,000.0	\$ 4,467,600,000.0	\$ 2,244,000,000.0	\$ 6,711,600,000.0	\$ 6,711,600,000.0
TORREON*	60	OBRA NUEVA (ON)	\$ 44,480,000.0	\$ 110,000,000.0	\$ 2,668,800,000.0	\$ 6,600,000,000.0	\$ 9,268,800,000.0	\$ 9,268,800,000.0
TOTAL					\$ 11,769,730,000.0	\$ 5,115,601,150,000.0	\$ 16,885,331,150,000.0	\$ 16,885,331,150,000.0

recibe. Estado: Ampliación. B.E.P.A.-J.M.H.M.


 Dirección Hospitalaria
ESTADO DE COAHUILA
 PLAN MAESTRO PARA AMPLIACION Y REHABILITACION
 HOSPITAL NUEVA ROSITA COAH.

manuel leon ocoedero

BIBLIOGRAFIA.

- 1.- CUADERENOS . ARQUITECTURA DOCENCIA No. 3
FAC.ARQ. U.N.A.M.
- 2.- PROGRAMA DE DESCENTRALIZACION DEL I.M.S.S.
SEMINARIO DE INTRODUCCION AL DISEÑO EN EL
AMBITO INSTITUCIONAL
TOMO 1, TOMO 2. TOMO 3. I.M.S.S./ 1990
- 3.- CRITERIOS DE ADECUACION BIOCLIMATICA EN
LA ARQUITECTURA I.M.S.S. / 1990
- 4.- HOSPITALES DE SEGURIDAD SOCIAL
ARQ. ENRIQUE YAÑEZ /1973
- 5.- CONTRA EL HAMBRE DE VIVIENDA
JULIAN SALAS SERRANO ESCALA /1992
- 6.- ARQUITECTURA VERNACULA EN MEXICO
FCO.JAVIER LOPEZ MORALES TRILLAS /1987
- 7.- APUNTES CURSO DE MAESTRIA DISEÑO ARQUITECTONICO
MATERIA DISEÑO BASICO I Y II.
DR.T.GARCIA SALGADO /1984
- 8.- NOTAS SOBRE DISEÑO ARQUITECTONICO
DR.T.GARCIA SALGADO D.E.P.A. /1978
- 9.- DEFENSA Y CONSERVACION DE LAS CIUDADES Y
CONJUNTOS URBANOS -ARQ. E. DEL MORAL
ACADEMIA DE ARTES /1980
- 10.- EL HOSPITAL RURAL-SU ESTRUCTURA Y SUORGANIZACION
DR.R.F.BRIDGMAN E. INTERAMERICANA /1964
- 11.-LA ASISTENCIA MEDICA EN MEXICO - ANALISIS ECONOMICO
ARQ. G.MO, ORTIZ FLORES /1976
- 12.-DISEÑO ARQUITECTONICO
J. BROADBENT G. GILI /1976
- 13.- APUNTES CURSO PROPEDEUTICO Y 1er. SEMESTRE
PLANEACION Y DISEÑO DE EDIFICIOS PARA LA SALUD
MATERIA DE PLANEACION HOSPITALARIA
ARQS. A. CASTRO MONTEL Y G.MO.ORTIZ FLORES /1991
- 14.- INDICADORES Y NORMAS/POBLACION ABIERTA
SECRETARIA SALUBRIDAD Y ASISTENCIA /1992
- 15.- CUADERNOS DE INFORMACION PARA LA PLANEACION
ESTADO DE COAHUILA I.N.E.G.I /1992
- 16.- LOS MUNICIPIOS DE COAHUILA I.N.E.G.I /1992
- 17.-XI CENSO GRAL. DE POBLACION Y VIVIENDA
I.N.E.G.I /1990