

2 03043



UNIVERSIDAD NACIONAL AUTONOMA DE MEXICO

Colegio de Ciencias y Humanidades

Unidad Académica de los Ciclos Profesionales y de Posgrado

Instituto de Investigaciones en Matemáticas Aplicadas y en Sistemas

ESPECIALIZACION EN ESTADISTICA APLICADA

CARACTERIZACION POR INDICES DE PERSONALIDAD ENTRE GRUPOS ASTROLOGICOS MEDIANTE EL USO DE ANALISIS DISCRIMINANTE

TRABAJO FINAL PARA OBTENER EL DIPLOMA DE Especialista en Estadística Aplicada PRESENTA:

JORGE LECUMBERRI LOPEZ

Dirige: Act. Gloria María Belem Trejo V.

México, D. F.

2002

TESIS CON FALLA DE ORIGEN



Universidad Nacional
Autónoma de México

Dirección General de Bibliotecas de la UNAM

Biblioteca Central



UNAM – Dirección General de Bibliotecas
Tesis Digitales
Restricciones de uso

DERECHOS RESERVADOS ©
PROHIBIDA SU REPRODUCCIÓN TOTAL O PARCIAL

Todo el material contenido en esta tesis esta protegido por la Ley Federal del Derecho de Autor (LFDA) de los Estados Unidos Mexicanos (México).

El uso de imágenes, fragmentos de videos, y demás material que sea objeto de protección de los derechos de autor, será exclusivamente para fines educativos e informativos y deberá citar la fuente donde la obtuvo mencionando el autor o autores. Cualquier uso distinto como el lucro, reproducción, edición o modificación, será perseguido y sancionado por el respectivo titular de los Derechos de Autor.

A mi madre
A mi padre
A mis hermanos
A mis amigos
A mis maestros

Agradezo a todas las personas que me ayudaron en el desarrollo de este trabajo, especialmente a:
Gloria Otero, quien guió mis primeros pasos en El Camino
Gloria Ma. Belen Trejo, por su valiosa y atinada dirección de este trabajo.

CARACTERIZACION POR INDICES
DE PERSONALIDAD ENTRE GRUPOS
ASTROLOGICOS MEDIANTE EL USO
DE ANALISIS DISCRIMINANTE

Más allá del Cosmos, del Tiempo, del Espacio, de todo cuanto se mueve y cambia, se encuentra la Realidad Substancial, la Verdad Fundamental.

El Kybalion

INDICE

I	INTRODUCCION	1
II	ASTROLOGIA	4
III	PERSONALIDAD	13
IV	ANTECEDENTES	32
V	ESTRUCTURA DEL ESTUDIO	35
VI	DESCRIPCION DE LA MUESTRA	38
VII	ANALISIS ESTADISTICO	43
VIII	RESULTADOS DE LOS ANALISIS	47
IX	CONCLUSIONES	163
X	BIBLIOGRAFIA	165

I INTRODUCCION

Aun somnoliento por el despertar de su propia evolución el hombre se irguió sobre sus dos piernas para poder levantar la cara y ver al cielo, ahí buscó la respuesta a su existencia. Encontró cuerpos brillantes en movimiento y conoció por primera vez su capacidad de asombro.

Durante la jornada del hombre en su diario andar el Sol lo seguía irremediabilmente, mientras que en la noche la gran Luna, con sus miles de hermanas las estrellas, acompañaban en respetuoso silencio la actividad humana. Así el observador se convirtió en observado, los astros llegaron a ser dioses y la bóveda celeste su morada.

La civilización surgió y con ella la Astrología, ahí entre los dos ríos, en Mesopotamia, donde los babilonios establecieron el anillo que circundaba la Tierra y lo llamaron Zodiaco, lo dividieron en doce reinos, en doce signos, representados por figuras de bellas proporciones.

La imaginación encontró forma a las estrellas uniéndolas con líneas, así el mismo conjunto fue para los chinos el burócrata celeste; para los norteamericanos el gran cucharón; un arado para los ingleses; los griegos vieron ahí un gran osa; los egipcios formaron una peregrinación de diferentes seres; y, los europeos del medioevo una carreta.

Lejanos en distancia y en ideología los hombres contemplaron maravillados el cielo, haciendo observatorios como el de Angkor Wat en Camboya, Stonehenge en Inglaterra, Chichen Itzá en México, Abu Simbel en Egipto y la gran Kiva ceremonial del gran cañón del Chaco en Nuevo México.

En la fértil mente de los griegos la mitología sembró y cosechó abundantemente, los planetas fueron representados por dioses antropomórficos, así Zeus se identificaba con Júpiter y la bella Afrodita era digna representante del planeta Venus.

La filosofía y las artes surgieron, bellas construcciones cubrieron a la Grecia antigua. Las aportaciones de los pensadores al conocimiento humano fueron bastas, entre ellos figura Aristóteles que contribuyó al desarrollo de la Astrología.

El Egipto faraónico conoció la Astrología y sus símbolos acompañaban a los muertos decorando los sarcófagos. La Astrología buscó un hogar en la Tierra y encontró en Caldea su primera escuela. La isla de Cos se hizo famosa por sus astrólogos.

La ciudad de Alejandría, importante puerto en el delta del Nilo, empezó a devorar conocimiento. Su biblioteca fue la más famosa en la antigüedad. La Astrología que había sido transmitida de boca a oído, fue escrita ahí en cuatro libros por Ptolomeo, en el siglo segundo de nuestra era. Su obra se llamó Tetrabiblos. Así la Astrología se conoció y difundió por todo el mundo: romanos, persas, hindúes, mesoamericanos, nórdicos y prácticamente todas las civilizaciones buscaron en el firmamento el mensaje de las estrellas.

Grandes científicos hicieron estudios en Astrología, como Johannes Kepler, el descubridor de la mecánica de los cielos, trabajaba como astrólogo en la corte de Rodolfo II.

La gente que transformó al mundo, como Augusto, Isabel I, Napoleón y Hitler, contaban entre sus asesores a astrólogos.

La Astrología llega a la época actual como una extraña combinación de observaciones, matemáticas y de datos cuidadosamente registrados, acompañados de pensamientos confusos e ideas contradictorias.

A pesar de que la Astrología moderna no es muy reconocida, pocas personas desconocen su signo solar y la mayoría de las publicaciones periódicas incluyen entre sus páginas una sección de Astrología, sin duda una de las más leídas.

La Astrología interpreta la influencia que ejercen la posición de los astros en los fenómenos que rodean al hombre, tales como su salud, sus relaciones, su personalidad, etc. Según la Astrología la posición de los astros en el momento y lugar donde nace una persona va a determinar su personalidad. Lo que se pretende en el presente trabajo es encontrar una asociación estadística entre la posición de los astros en el nacimiento y las características de la personalidad.

II ASTROLOGIA

La Astrología natal es la interpretación de la influencia que — ejercen la posición de los astros en el momento y lugar del nacimiento de un individuo, durante toda su vida.

Alrededor de la Tierra existe un círculo imaginario en donde se ubican las constelaciones, a este círculo se le llama Zodíaco y está dividido en doce secciones de treinta grados cada una, que corresponden a los doce signos.

La Astrología toma como punto de partida a la Tierra y se interpretan las posiciones de diez astros del Sistema Solar, que son: Sol, Luna, Mercurio, Venus, Marte, Júpiter, Saturno, Urano, Neptuno y Plutón.

Se dice que un astro determinado se encuentra en un punto del — Zodíaco, cuando la línea recta que parte de la Tierra y cruza al astro llega a ese punto.

El grado cero del círculo del Zodíaco es el punto que corresponde a la posición del Sol en el equinoccio de primavera (alrededor del 21 de marzo), ahí empieza el signo de Aries.

Las correspondencias de grados a signo son las siguientes:

Aries de 0 hasta antes de 30 grados

Tauro de 30 hasta antes de 60 grados

Géminis de 60 hasta antes de 90 grados

Cáncer de 90 hasta antes de 120 grados

Leo de 120 hasta antes de 150 grados

Virgo de 150 hasta antes de 180 grados

Libra de 180 hasta antes de 210 grados

Escorpión de 210 hasta 240 grados

Sagitario de 240 hasta antes de 270 grados

Capricornio de 270 hasta antes de 300 grados

Acuario de 300 hasta antes de 330 grados

Piscis de 330 hasta antes de 360 grados

La Tierra gira sobre su propio eje en un lapso de veinticuatro horas, por lo tanto un punto determinado de la Tierra da la vuelta al Zodíaco cada día. En el lugar donde ocurre el nacimiento hay un signo en el horizonte, a este signo se le llama Ascendente.

De esta manera se tiene los signos de los diez astros y el signo del Ascendente. Todos ellos tienen una interpretación dentro de la Astrología.

La ubicación de los astros medidos en una escala continua (grados dentro de un círculo llamado Zodíaco) cambian a una escala categórica, de doce categorías.

Los signos se dividen principalmente bajo tres criterios interpretables: polaridad, cualidad y elemento.

En cuanto a la polaridad existen signos positivos y negativos. Los signos positivos son: Aries, Géminis, Leo, Libra, Sagitario y Acuario. Los signos negativos son: Tauro, Cáncer, Virgo, Escorpión, Capricornio y Piscis.

Existen tres cualidades de los signos: cardinal, fijo y mutable.

Los signos cardinales son: Aries, Cáncer, Libra y Capricornio; los signos fijos son: Tauro, Leo, Escorpión y Acuario; y, los signos mutables son: Géminis, Virgo, Sagitario y Piscis.

Los elementos de cada signo son: fuego, tierra, aire y agua.

Los signos de fuego son: Aries, Leo y Sagitario; los signos de tierra son: Tauro, Virgo y Capricornio; los signos de aire son: Géminis, Libra y Acuario; y, los signos de agua son: Cáncer, Escorpión y Piscis.

Como se puede observar todos los signos de fuego y aire son positivos y los de tierra y agua son negativos. Cada signo es una combinación única de cualidad y elemento, lo que se puede apreciar en el cuadro que a continuación se expone:

	Cardinal	Fijo	Mutable
Fuego (+)	Aries	Leo	Sagitario
Tierra (-)	Capricornio	Tauro	Virgo
Aire (+)	Libra	Acuario	Géminis
Agua (-)	Cáncer	Escorpión	Piscis

Para los efectos de este trabajo se considera un astro de alguna polaridad, cualidad o elemento, si el signo en el que se encuentra ubicado tiene esa característica.

En la Astrología siempre se ha manejado la idea de que cada signo tiene treinta grados, aunque existen algunos autores que citan interpretaciones de espacios de diferentes dimensiones. Actualmente se está desarrollando la Teoría de los Armónicos, que busca relaciones en distancias variables. Para efectos de este trabajo sólo se tomaran en cuenta subdivisiones de diez grados, bajo dos criterios de clasificación: armónicos y decanatos.

Los armónicos llaman a cada subdivisión con los nombres y el orden de los signos, así se tiene repetidos todos los signos tres veces en el Zodiaco. Las correspondencias de armónicos en cada signo subdividido son las siguientes:

Signo	Subdivisión	Armónico
Aries	1era.	Aries
	2da.	Tauro
	3era.	Géminis
Tauro	1era.	Cáncer
	2da.	Leo
	3era.	Virgo
Géminis	1era.	Libra
	2da.	Escorpión
	3era.	Sagitario

Signo	Subdivisión	Armónico
Cáncer	1era.	Capricornio
	2da.	Acuario
	3era.	Piscis
Leo	1era.	Aries
	2da.	Tauro
	3era.	Géminis
Virgo	1era.	Cáncer
	2da.	Leo
	3era.	Virgo
Libra	1era.	Libra
	2da.	Escorpión
	3era.	Sagitario
Escorpión	1era.	Capricornio
	2da.	Acuario
	3era.	Piscis
Sagitario	1era.	Aries
	2da.	Tauro
	3era.	Géminis
Capricornio	1era.	Cáncer
	2da.	Leo
	3era.	Virgo
Acuario	1era.	Libra
	2da.	Escorpión
	3era.	Sagitario
Piscis	1era.	Capricornio
	2da.	Acuario
	3era.	Piscis

En los decanatos la primera subdivisión corresponde al mismo signo en que se encuentra, la segunda corresponde al siguiente signo del mismo elemento y la tercera al signo anterior del mismo elemento. Así se tiene:

Signo	Subdivisión	Decanato
Aries	1era.	Aries
	2da.	Leo
	3era.	Sagitario
Tauro	1era.	Tauro
	2da.	Virgo
	3era.	Capricornio
Géminis	1era.	Géminis
	2da.	Libra
	3era.	Acuario
Cáncer	1era.	Cáncer
	2da.	Escorpión
	3era.	Piscis
Leo	1era.	Leo
	2da.	Sagitario
	3era.	Aries
Virgo	1era.	Virgo
	2da.	Capricornio
	3era.	Tauro
Libra	1era.	Libra
	2da.	Acuario
	3era.	Géminis
Escorpión	1era.	Escorpión
	2da.	Piscis
	3era.	Cáncer

Signo	Subdivisión	Decanato
Sagitario	1era.	Sagitario
	2da.	Aries
	3era.	Leo
Capricornio	1era.	Capricornio
	2da.	Tauro
	3era.	Virgo
Acuario	1era.	Acuario
	2da.	Géminis
	3era.	Libra
Piscis	1era.	Piscis
	2da.	Cáncer
	3era.	Escorpión

La distancia (en grados) más corta entre dos astros también es interpretable, aunque en Astrología sólo se toman ciertas distancias, a las que se les llaman aspectos. La distancia no tiene que ser exacta, se permite cierto margen, al que se le llama orbe.

Tanto las distancias o aspectos como los orbes difieren según el autor, ya que existen algunos que incluyen en su análisis a aspectos que otros no, y el valor de sus orbes es diferente. Los aspectos interpretables más importantes y los orbes que más se utilizan son:

- Conjunción de cero grados con un orbe de cuatro grados
- Semisextil de treinta grados con un orbe de dos grados
- Sextil de sesenta grados con un orbe de cuatro grados
- Cuadratura de noventa grados con un orbe de ocho grados
- Trígono de ciento veinte grados con un orbe de ocho grados
- Inconjunción de ciento cincuenta grados con un orbe de dos grados
- Oposición de ciento ochenta grados con un orbe de ocho grados

Para efectos de este trabajo se consideró esta distancia igual - que las posiciones de los astros: una variable continua que se - convierte en categórica dividiéndola en categorías de treinta -- grados. Que equivale a dejar la clasificación anterior, pero to mando todos los orbes de quince grados. Por lo tanto se obtuvo la distancia más corta entre los dos astros y se asignó con la - siguiente clasificación:

Conjunción de 0 hasta antes de 15 grados
Semisextil de 15 hasta antes de 45 grados
Sextil de 45 hasta antes de 75 grados
Cuadratura de 75 hasta antes de 105 grados
Trígono de 105 hasta antes de 135 grados
Inconjunción de 135 hasta antes de 165 grados
Oposición de 165 hasta 180 grados

La carta astral de una persona es la representación de la posi-- ción de los astros, el ascendente y los aspectos, en el momento en que ocurrió su nacimiento.

Como ejemplo tenemos a una persona que haya nacido el día 28 de marzo de 1959 en México, D.F. a las 9:10 de la mañana, tendría - las siguientes posiciones astrales, primero en grados dentro del Zodiaco, signo al que corresponden, armónico y decanato.

Astro	Grados	Signo	Armónico	Decanato
Sol	7.18	Aries	Aries	Aries
Luna	239.75	Escorpión	Piscis	Cáncer
Mercurio	8.63	Aries	Aries	Aries
Venus	39.35	Tauro	Cáncer	Tauro
Marte	352.95	Piscis	Piscis	Escorpión
Júpiter	241.83	Sagitario	Aries	Sagitario

TESIS CON
FALLA DE ORIGEN

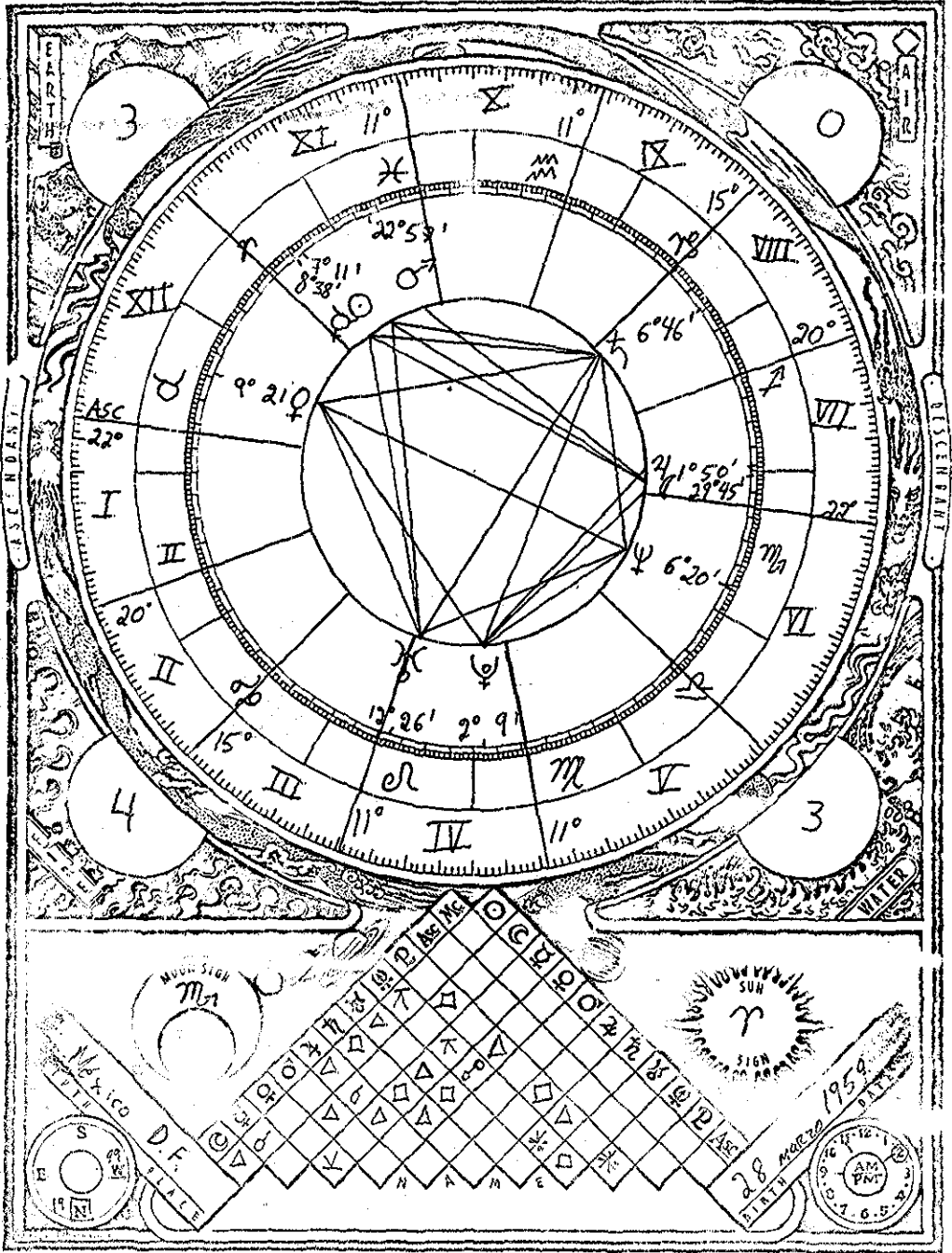
Astro	Grados	Signo	Armónico	Decanato
Saturno	276.77	Capricornio	Cáncer	Capricornio
Urano	132.43	Leo	Tauro	Sagitario
Neptuno	216.33	Escorpión	Acuario	Piscis
Plutón	152.15	Virgo	Cáncer	Virgo
Ascendente	52.43	Tauro	Virgo	Capricornio

Las distancias del Sol a los demás astros, quedarían de la siguiente forma:

Astro	Distancia	Aspecto
Luna	127.43	Trígono
Mercurio	1.45	Conjunción
Venus	32.17	Semisextil
Marte	14.23	Conjunción
Júpiter	125.35	Trígono
Saturno	90.41	Cuadratura
Urano	125.25	Trígono
Neptuno	150.85	Inconjunción
Plutón	144.97	Inconjunción

En una carta astral se representa el mismo caso como se puede apreciar en la siguiente hoja, donde se marcaron los aspectos con los orbes tradicionales.

TESIS CON
FALLA DE ORIGEN



TESIS CON
FALLA DE ORIGEN

III. PERSONALIDAD

La personalidad es un concepto que está siempre presente en la psicología moderna. La definición es compleja, ya que tiene connotaciones múltiples. La personalidad identifica y diferencia a cada ser humano del resto de su especie. Muchas de las definiciones sitúan a la personalidad como las reacciones del hombre ante su medio ambiente, como medio de adaptación.

La personalidad se puede definir como reacciones características del individuo a los estímulos sociales y la calidad de su adaptación a la idiosincrasia de su ambiente.

Las propiedades de la personalidad, de acuerdo a la mayoría de los psicólogos son: la totalidad de la forma de conducta del hombre; la inclusión implícita de las cualidades humanas características o consistentemente recurrentes; y, la organización o la integración de los rasgos.

La personalidad no es una reunión fortuita de la percepciones, emociones y respuestas. La personalidad tiene características consistentes con algún contenido ideacional o emocional, llamadas rasgos. Los cuales son de gran utilidad en la medición de la personalidad.

Se han hecho muchos intentos de medir la personalidad, para lo cual se han formulado conjuntos de preguntas o afirmaciones, a las que el encuestado acepta o rechaza como definidoras de su propio comportamiento. A estos conjuntos de preguntas se les conoce como inventarios de personalidad.

Los inventarios suponen la existencia de ciertos rasgos comunes a todas las personas, como estructuras esencialmente semejantes y mensurables con las mismas unidades. En la mayoría de los inventarios es posible estimar los rasgos cuantitativamente por la simple suma de acciones específicas, todas del mismo valor en el

TESIS CON
FALLA DE ORIGEN

diagnóstico del rasgo. Además, se supone que hay algún tipo de relación de dependencia en el acto de contestar las preguntas y la existencia de algún modelo interno desconocido.

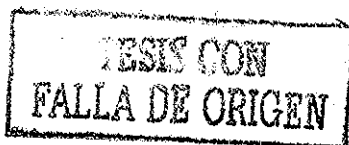
El inventario de personalidad más utilizado por los psicólogos, tanto en su trabajo clínico como en sus investigaciones, es el Inventario Multifásico de la Personalidad de Minnesota. Formulada por Hathaway y Mc Kinley en 1940, en la Universidad de Minnesota. A la fecha este inventario está traducido a dieciseis idiomas. La traducción al español más difundida es la del Dr. Rafael Nuñez, siendo la que se utilizó en este trabajo.

Este inventario conocido por sus siglas MMPI, ha pasado muchas pruebas, reaplicación de pruebas, revisiones y validaciones estadísticas. En la actualidad se considera la herramienta más valiosa en la medición de la personalidad. La administración repetida de la prueba a un grupo pequeño indica que aunque las calificaciones específicas cambian, los puntos relativamente fuertes y débiles de un individuo permanecen bastante constantes.

El MMPI está constituido por 566 frases con dos posibilidades de respuesta: "cierto" si la frase va de acuerdo con el entrevistado; y, "falso" en caso contrario. Al final de este capítulo se encuentra una copia de la prueba.

Cada frase se considera un reactivo en la medición de un rasgo determinado. La respuesta para tomarla en cuenta puede ser "cierto" o "falso", dependiendo de la frase y el rasgo a medir.

La prueba se le da al entrevistado para que lea y conteste en una hoja especial, la cual se anexa después de la prueba. Se suman las frases que haya contestado de determinada manera, formando así el valor del rasgo.



Existen trece rasgos estudiados y validados mediante el MMPI, -- aunque hay muchos más en estudio.

El presente trabajo se basa en la interpretación de estos rasgos y son los siguientes:

- 1.- Falsedad: mide la tendencia del sujeto a cubrir sus faltas -- personales socialmente inaceptables. Integrada por 15 frases.
- 2.- Validez: Se asocia a las motivaciones especiales para aparecer como persona inadecuada, incompetente, mentalmente enferma o que busca la manera de evitar responsabilidades extremas. Integrada por 64 frases.
- 3.- Corrección: se relaciona con características de la personalidad tales como actitud defensiva o exhibicionismo psicológico. -- Integrada por 30 frases.
- 4.- Hipocondriasis: mide la tendencia a la inactividad, al letargo, cansancio, sentirse enfermo, derrotista acerca del tratamiento, egoísta, narcisista y pesimista. Integrada por 33 frases.
- 5.- Depresión: diseñada para captar el sentimiento de desesperanza, baja moral y tristeza. Integrada por 60 frases.
- 6.- Histeria: se relaciona con la incapacidad del autocontrol, -- con molestias somáticas, con la falta de comprensión y con la represión. Integrada por 50 frases.
- 7.- Psicopatía: mide la rebeldía a las reglas establecidas, cinismo, agresividad, entusiasmo, individualismo, sensibilidad. -- Integrada por 50 frases.
- 8.- Femenidad: mide la sensibilidad, idealismo, sociabilidad, -- intereses estéticos, filosóficos, socialmente perceptivos, capaces de darse cuenta y reaccionar entre las sutilezas involucradas en las relaciones interpersonales. Las calificaciones de -- las frases difieren según el sexo del entrevistado. Integrada -- por 60 frases para ambos sexos.
- 9.- Paranoia: diseñada para encontrar actitudes sospechosas, rigidez, adherencia inflexible a ideas y actitudes, sensibilidad --

TESIS CON
FALLA DE ORIGEN

en las relaciones interpersonales, sentimiento o ideas de persecución, ideas de grandeza y percepciones inadecuadas. Integrada por 40 frases.

10.- Psicastemia u Obsesivo-Compulsivo: elaborada con el propósito de encontrar exceso en dudas, dificultad en lograr decisiones, gran variedad de temores, excesiva preocupación obsesiva, actos compulsivos y ritualistas, perfeccionistas en sus exigencias tanto de sí mismos como de otras personas. Integrada por 48 frases.

11.- Esquizofrenia: se asocia con la incongruencia de afecto, el fraccionamiento en el proceso del pensamiento y lo extraño del contenido de éste, falta de interés en el medio ambiente, impresión de encerrarse en sí mismo, manteniéndose fuera de todo contacto con el mundo. Integrada por 78 frases.

12.- Manía: se relaciona con una actividad intensa, gran distracción, insomnio, incansable, actitud de desconfianza, megalomanía y lenguaje fluido. Integrada por 46 frases.

13.- Introversión social: formulada con el objeto de buscar la tendencia a la introversión, apatía, conscientes de sí mismos, timidez, inseguridad, modestia con falta de originalidad en la resolución de sus problemas, incapaces de hacer decisiones, rigidez, inflexibilidad en sus pensamientos y acciones, extremadamente controlados e inhibidos y con falta de confianza en sus propias habilidades. Integrada por 70 frases.

NO HAGA MARCA ALGUNA EN ESTE FOLLETO

1. Me gustan las revistas de mecánica.
2. Tengo buen apetito.
3. Me despierto descansado y fresco casi todas las mañanas.
4. Creo que me gustaría el trabajo de bibliotecario.
5. El ruido me despierta fácilmente.
6. Me gusta leer artículos sobre crímenes en los periódicos.
7. Por lo general mis manos y mis pies están suficientemente calientes.
8. Mi vida diaria está llena de cosas que me mantienen interesado.
9. Estoy tan capacitado para trabajar ahora como siempre lo he estado.
10. Casi siempre me parece que tengo un nudo en la garganta.
11. Una persona debiera tratar de comprender sus sueños, guiarse por ellos o tenerlos en cuenta como avisos.
12. Me gustan los cuentos detectivescos o de misterio.
13. Trabajo bajo una tensión muy grande.
14. Tengo diarrea una vez al mes o más frecuentemente.
15. De vez en cuando pienso en cosas demasiado malas para hablar de ellas.
16. Estoy seguro de que la vida es cruel conmigo.
17. Mi padre fue un buen hombre.
18. Muy raras veces sufro de estreñimiento.
19. Cuando acepto un nuevo empleo me gusta que me indiquen a quién debo halagar.
20. Mi vida sexual es satisfactoria.
21. A veces he sentido un intenso deseo de abandonar mi hogar.
22. A veces me dan ataques de risa o de llanto que no puedo controlar.
23. Sufro de ataques de náusea y de vómito.
24. Nadie parece comprenderme.
25. Me gustaría ser cantante.
26. Creo que es mucho mejor quedarme callado cuando estoy en dificultades.
27. Los espíritus malos se posecionan de mí a veces.
28. Cuando alguien me hace un mal sienta que debiera pagarle con la misma moneda, si es que puedo, como cuestión de principio.
29. Padezco de acidez estomacal varias veces a la semana.
30. A veces siento deseos de maidecir.
31. Me dan pesadillas con mucha frecuencia.
32. Encuentro difícil concentrarme en una tarea o trabajo.
33. He tenido experiencias muy peculiares y extrañas.
34. Tengo tos la mayor parte del tiempo.
35. Si la gente no la hubiera cogido conmigo yo hubiera tenido mucho más éxito.
36. Raras veces me preocupo por mi salud.
37. Nunca me he visto en dificultades a causa de mi conducta sexual.
38. Por un tiempo, cuando era más joven, participé en pequeños robos.
39. A veces siento deseos de destruir cosas.
40. La mayor parte del tiempo preferiría soñar despierto antes que hacer cualquier otra cosa.
41. He tenido períodos de días, semanas o meses que no podía ocuparme de nada porque no tenía voluntad para hacerlo.

PASE LA PAGINA

TESIS CON
FALLA DE ORIGEN

42. A mi familia no le gusta el trabajo que he escogido (o el trabajo que pienso escoger para el resto de mi vida).
43. Mi sueño es irregular e intranquilo
44. La mayor parte del tiempo parece dolerme toda la cabeza.
45. No siempre digo la verdad.
46. Mi habilidad para formar juicios nunca había estado mejor que ahora.
47. Una vez a la semana o más a menudo, me siento repentinamente caliente en todo el cuerpo, sin causa aparente.
48. Cuando estoy con gente me molesta el oír cosas muy extrañas.
49. Sería mejor si casi todas las leyes fueran descartadas.
50. Mi alma a veces abandona mi cuerpo.
51. Me encuentro tan saludable como la mayor parte de mis amigos.
52. Prefiero hacerme el desentendido con amigos de la escuela, o con personas conocidas a quienes no he visto hace mucho tiempo, a menos que ellos me hablen primero.
53. Un sacerdote puede curar enfermedades rezando y poniendo sus manos sobre la cabeza de usted.
54. Le agrado a la mayor parte de la gente que me conoce.
55. Casi nunca he sentido dolores sobre el corazón o en el pecho.
56. Cuando muchacho (a) me suspendieron de la escuela una o más veces por hacer travesuras.
57. Soy una persona sociable.
58. Todo está ocurriendo tal como los profetas de la Biblia lo predijeron.
59. Con frecuencia he tenido que recibir órdenes de alguien que no sabía tanto como yo.
60. No leo todos los editoriales del periódico diariamente.
61. No he vivido la vida con rectitud.
62. Con frecuencia siento como un ardor, punzadas, hormigüeo o adormecimiento en algunas partes del cuerpo.
63. No he tenido dificultad en comenzar o detener el acto de defecación.
64. Algunas veces persisto en una cosa hasta que los otros pierden la paciencia conmigo.
65. Yo quise a mi padre.
66. Veo cosas, animales o gente a mi alrededor que otros no ven.
67. Quisiera poder ser tan feliz como otras personas parecen serlo.
68. Muy raras veces siento dolor en la nuca.
69. Me siento fuertemente atraído por personas de mi propio sexo.
70. Me gustaba jugar a las prendas.
71. Creo que mucha gente exagera sus desdichas para que se conduzcan de ellos y les ayuden.
72. Sufrí de malestares en la boca del estómago varias veces a la semana o con más frecuencia.
73. Soy una persona importante.
74. A menudo he deseado ser mujer. (O si Ud. es mujer) Nunca me ha pesado ser mujer.
75. Algunas veces me enoja.
76. La mayor parte del tiempo me siento triste.
77. Me gusta leer novelas de amor.
78. Me gusta la poesía.
79. Mis sentimientos no son heridos con facilidad.
80. De vez en cuando mortifico a los animales.
81. Creo que me gustaría trabajar como guardabosque.
82. Soy vencido fácilmente en una discusión.

PASE LA PAGINA

TESIS CON
FALLA DE ORIGEN

83. Cualquiera persona capacitada y dispuesta a trabajar fuerte tiene buenas posibilidades de obtener éxito.
84. En estos días me es difícil no perder la esperanza de llegar a ser alguien.
85. Algunas veces me siento tan atraído por artículos personales de otros, como el calzado, guantes etc. que quiero tocarlos o robarlos aunque no haga uso de ellos.
86. Decididamente no tengo confianza en mí mismo.
87. Me gustaría ser florista.
88. Generalmente siento que la vida vale la pena.
89. Se necesita discutir mucho para convencer a la mayor parte de la gente de la verdad.
90. De vez en cuando dejo para mañana lo que debería hacer hoy.
91. No me molesta que se burle de mí.
92. Me gustaría ser enfermero (o enfermera).
93. Creo que la mayoría de la gente mentiría para ir adelante.
94. Hago muchas cosas de las que me arrepiento más tarde (me arrepiento de más cosas o con más frecuencia que otras personas).
95. Voy a la iglesia casi todas las semanas.
96. Tengo muy pocos disgustos con miembros de mi familia.
97. A veces siento un fuerte impulso de hacer algo dañino o escandaloso.
98. Creo en la segunda venida de Cristo.
99. Me gusta ir a fiestas y a otras reuniones donde haya mucha alegría y ruido.
100. He encontrado problemas tan llenos de posibilidades que me ha sido imposible llegar a una decisión.
101. Creo que la mujer debe tener tanta libertad sexual como el hombre.
102. Mis luchas más difíciles son conmigo mismo.
103. Tengo poca o ninguna dificultad con espasmos o contracciones musculares.
104. No parece importarme lo que me pase.
105. Algunas veces, cuando no me siento bien, estoy mal humorado.
106. Muchas veces me siento como si hubiera hecho algo malo o diabólico.
107. Casi siempre soy feliz.
108. Parece que mi cabeza o mi nariz están congestionadas la mayor parte del tiempo.
109. Algunas personas son tan dominantes que siento el deseo de hacer lo contrario de lo que me piden, aunque sepa que tienen razón.
110. Alguien me tiene mala voluntad.
111. Nunca he hecho algo peligroso sólo por el gusto de hacerlo.
112. Con frecuencia siento la necesidad de luchar por lo que creo que es justo.
113. Creo que la ley debe hacerse cumplir.
114. A menudo siento como si tuviera una banda apretándome la cabeza.
115. Creo en otra vida después de ésta.
116. Disfruto más de una carrera o de un juego cuando apuesto.
117. La mayoría de la gente es honrada principalmente por temor a ser descubierta.
118. En la escuela me llevaron ante el director algunas veces por hacer travesuras.
119. Mi manera de hablar es como ha sido siempre (ni más ligero ni más despacio, ni balbuciente; ni rouca).
120. Mis modales en la mesa no son tan correctos en casa como cuando salgo a comer afuera en compañía de otros.
121. Creo que están conspirando contra mí.
122. Me parece que soy tan capacitado e inteligente como la mayor parte de los que me rodean.

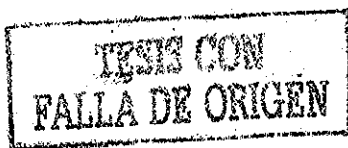
TESIS CON
FALLA DE ORIGEN

123. Creo que me están siguiendo.
124. La mayor parte de la gente se vale de medios algo fujutos para obtener beneficios o ventajas antes que perderlos.
125. Sufro mucho de trastornos estomacales.
126. Me gusta las artes dramáticas.
127. Yo sé quién es el responsable de la mayoría de mis problemas.
128. El ver sangre no me asusta ni me enferma.
129. A menudo no puedo comprender por qué he estado tan irritable y malhumorado.
130. Nunca he vomitado o escupido sangre.
131. No me preocupa contraer enfermedades.
132. Me gusta recoger flores o cultivar plantas decorativas.
133. Nunca me he entregado a prácticas sexuales fuera de lo común.
134. A veces los pensamientos pasan por mi mente con mayor rapidez que lo que puedo expresarlos en palabras.
135. Si pudiera entrar a un cine sin pagar y estuviera seguro de no ser visto, probablemente lo haría.
136. Generalmente pienso que segunda intención puede hacer otra persona cuando me hace un favor.
137. Creo que mi vida de hogar es tan agradable como la de la mayor parte de la gente que conozco.
138. La crítica o el regaño me hiere profundamente.
139. Algunas veces siento el impulso de herirme o de herir a otros.
140. Me gusta cocinar.
141. Mi conducta está controlada mayormente por las costumbres de los que me rodean.
142. Decididamente a veces siento que no sirvo para nada.
143. Cuando niño pertenecía a un grupo o pandilla que trataba de mantenerse unido a toda prueba.
144. Me gustaría ser soldado.
145. A veces siento el deseo de empezar una pelea a puñetazos con alguien.
146. Me siento impulsado hacia la vida críate y nunca me siento feliz a menos que esté viajando de un lado a otro.
147. Muchas veces he perdido una oportunidad porque no he podido decidirme a tiempo.
148. Me impacienta que me pidan consejo o que me interrumpan cuando estoy trabajando en algo importante.
149. Acostumbraba llevar un diario de mi vida.
150. Prefiero ganar a perder en un juego.
151. Alguien ha estado tratando de envenenarme.
152. Casi todas las noches puedo dormirme sin tener pensamientos o ideas que me preocupen.
153. Durante los últimos años he gozado de salud la mayor parte del tiempo.
154. Nunca he tenido un ataque o convulsiones.
155. No estoy perdiendo ni ganando peso.
156. He tenido épocas durante las cuales he hecho cosas que luego no he recordado haber hecho.
157. Creo que frecuentemente he sido castigado sin motivo.
158. Llora con facilidad.
159. No puedo entender lo que leo tan bien como lo hacía antes.
160. Nunca me he sentido mejor que ahora.
161. A veces siento adolorida la parte superior de la cabeza.
162. Me mortifica que una persona me tome el pelo tan hábilmente que tenga que admitir que me engañaron.
163. No me canso con facilidad.

PASE LA PAGINA

TESIS CON
FALLA DE ORIGEN

164. Me gusta leer y estudiar acerca de las cosas en que estoy trabajando.
165. Me gusta conocer gente de importancia porque eso me hace sentir importante.
166. Siento mi cabeza cuando n.º hacia abajo desde un lugar alto.
167. No me sentiría nervioso si algún familiar mio tuviera dificultades con la justicia.
168. Mi mente no está muy bien.
169. No tengo miedo de manejar dinero.
170. No me preocupa lo que otros piensen de mí.
171. Me siento incómodo cuando tengo que hacer una pensada en una reunión aun cuando otros estén haciendo lo mismo.
172. Frecuentemente tengo que esforzarme para no demostrar que soy tímido.
173. Me gusta la escuela.
174. Nunca me he desmayado.
175. Rara vez o nunca he tenido mareos.
176. No le tengo mucho miedo a las serpientes.
177. Mi madre fue una buena mujer.
178. Mi mamá parece ser buena.
179. Me preocupan las cuestiones sexuales.
180. Encuentro difícil entablar conversación con alguien que conozco por primera vez.
181. Cuando me siento aburrido me gusta provocar algo emocionante.
182. Tengo miedo de perder el juicio.
183. Estoy en contra de dar dinero a los mendigos.
184. Frecuentemente digo cosas sin saber de donde vienen.
185. Aparezco ante el mundo tan bien como la mayoría de las personas.
186. Con frecuencia noto que mis manos tiemblan cuando trato de hacer algo.
187. Nunca se me han puesto las manos torpes o poco hábiles.
188. Puedo leer por un largo rato sin que se me cansen los ojos.
189. Siento debilidad general la mayor parte del tiempo.
190. Muy pocas veces me duele la cabeza.
191. Algunas veces, cuando estoy avergonzado, empiezo a sudar, lo que me molesta muchísimo.
192. No he tenido dificultad en mantener el equilibrio cuando camino.
193. No me dan ataques de alergia o asma.
194. He tenido ataques durante los cuales no podía controlar mis movimientos o el habla pero me daba cuenta de lo que ocurría a mi alrededor.
195. No me agradan todas las personas que conozco.
196. Me gusta visitar lugares donde nunca he estado.
197. Alguien ha estado tratando de robarme.
198. Muy pocas veces sueño despierto.
199. Se debe enseñar a los niños la información básica sobre la vida sexual.
200. Hay personas que quieren apoderarse de mis pensamientos o ideas.
201. Descartaría no ser tan tímido.
202. Creo que estoy condenado o que no tengo salvación.
203. Si yo fuera periodista me gustaría mucho escribir noticias de teatro.
204. Me gustaría ser periodista.
205. A veces me ha sido imposible evitar el robar o llevarme algo de una tienda.
206. Soy muy religioso (más que la mayoría de la gente).



207. Me gustan distintas clases de juegos y diversiones.
208. Me gusta coquetear.
209. Creo que mis pecados son imperdonables.
210. Todo me sabe igual.
211. Puedo dormir de día pero no de noche.
212. Mi familia me trata más como niño que como adulto.
213. Cuando camino tengo mucho cuidado de no pisar las líneas de las aceras.
214. Nunca he tenido erupciones en la piel que me hayan preocupado.
215. He bebido alcohol con exceso.
216. Hay muy poco compañerismo y cariño en mi familia en comparación con otros hogares.
217. Frecuentemente me encuentro preocupado por algo.
218. No me molesta mucho el ver sufrir a los animales.
219. Creo que me gustaría el trabajo de contratista de obras.
220. Yo quise a mi madre.
221. Me gusta la ciencia.
222. No encuentro difícil el pedir ayuda a mis amigos aun cuando no pueda devolverles el favor.
223. Me gusta mucho cazar.
224. Con frecuencia mis padres se han opuesto a la clase de gente con quien acostumbraba salir.
225. A veces murmuro o chismeo un poco de la gente.
226. Algunos de mis familiares tienen hábitos que me molestan y perturban mucho.
227. Me han dicho que camino dormido.
228. A veces creo que puedo tomar decisiones con extraordinaria facilidad.
229. Me gustaría pertenecer a varios clubes o asociaciones.
230. Raras veces noto los latidos de mi corazón, y muy pocas veces me siento corto de respiración.
231. Me gusta hablar sobre temas sexuales.
232. He sido educado en un modo de vida basado en el deber, el cual he seguido desde entonces con sumo cuidado.
233. Algunas veces he sido un obstáculo a personas que querían hacer algo, no porque eso fuera de mucha importancia, sino por cuestión de principio.
234. Me molesto con facilidad, pero se me pasa pronto.
235. He sido bastante independiente y libre de la disciplina familiar.
236. Me preocupo mucho.
237. Casi todos mis parientes congenian conmigo.
238. Tengo períodos de tanta intranquilidad que no puedo permanecer sentado en una silla por mucho tiempo.
239. He sufrido un desengaño amoroso.
240. Nunca me preocupo por mi aspecto.
241. Sueño frecuentemente acerca de cosas que es mejor mantenerlas en secreto.
242. Creo que no soy más nervioso que la mayoría de las personas.
243. Sufro de pocos o ninguna clase de dolor.
244. Mi modo de hacer las cosas tiende a ser mal interpretado por otros.
245. Mis padres y familiares me encuentran más defectos de los que debieran.
246. Con frecuencia me salen manchas rojas en el cuello.
247. Tengo motivos para sentirme celoso de uno o más miembros de mi familia.

PASE LA PAGINA

TESIS CON
FALLA DE ORIGEN

248. Algunas veces sin razón alguna o aun cuando las cosas no me están saliendo bien me siento muy alegre, como si estuviera en las nubes".
249. Cero que existe el cielo y el infierno.
250. No culpo a nadie por tentar de apoderarse de todo lo que pueda en este mundo.
251. He tenido trances en los cuales mis actividades quedaren interrumpidas y no me daba cuenta de lo que ocurría a mi alrededor.
252. A nadie le importa mucho lo que le suceda a usted.
253. Puedo ser amistoso con personas que hacen cosas que considero incorrectas.
254. Me gusta estar en un grupo en el que se den bromas los unos a los otros.
255. En las elecciones algunas veces voto por candidatos acerca de quienes conozco muy poco.
256. La única parte interesante del periódico es la página cómica.
257. Por lo general espero tener éxito en las cosas que hago.
258. Creo que hay un Dios.
259. Me resulta difícil el empezar a hacer cualquier cosa.
260. En la escuela fui lento en aprender.
261. Si fuera artista me gustaría pintar flores.
262. No me molesta el no ser mejor parecido.
263. Sudó con facilidad aun en días fríos.
264. Tengo entera confianza en mí mismo.
265. Es más seguro no confiar en nadie.
266. Una vez a la semana o más frecuentemente me pongo muy excitado.
267. Cuando estoy en un grupo de gente tengo dificultad pensando las cosas apropiadas de que hablar.
268. Cuando me siento aburrido, algo emocionante me sucede siempre de ese estado.
269. Con facilidad puedo adfundirle miedo a otros y a veces lo hago por diversión.
270. Cuando salgo de casa no me preocupó de si las puertas y ventanas están bien cerradas.
271. No culpo a la persona que se aproveche de alguien que se expone a que le ocurra tal cosa.
272. A veces estoy lleno de energía.
273. Tengo adormecidas una o varias partes de la piel.
274. Mi vista está tan buena ahora como lo ha estado por años.
275. Alguien controla mi mente.
276. Me gustan los niños.
277. A veces me ha divertido tanto la actitud de un piano, que he deseado que se salga con la suya.
278. Con frecuencia me ha parecido que gente extraña me estaba mirando con ojos críticos.
279. Todos los días tomo una cantidad extraordinaria de agua.
280. La mayoría de la gente se hace de amigos por conveniencia propia.
281. Casi nunca noto que me zumban o chillan los oídos.
282. De vez en cuando siento odio hacia miembros de mi familia a los que usualmente quiero.
283. Si fuera reportero me gustaría mucho escribir noticias deportivas.
284. Estoy seguro de que la gente habla de mí.
285. A veces me río de chistes sucios.
286. Nunca estoy tan contento como cuando estoy solo.
287. Tengo pocos temores en comparación con mis amigos.
288. Sufro de ataques de náusea y vómitos.

TESIS CON
FALLA DE ORIGEN

289. Siempre me disgusta con la ley cuando se pone en libertad a un criminal debido a los argumentos de un abogado astuto.
290. Trabajo bajo una tensión muy grande.
291. Una o más veces en mi vida he sentido que alguien me hacía hacer cosas hipnotizándome.
292. Por lo general no le hablo a la gente hasta que ellos no me hablan a mí.
293. Alguien ha tratado de influir en mi mente.
294. Nunca he tenido tropiezos con la ley.
295. A mí me gustaba el cuento 'Caperucita Roja'.
296. Tengo épocas en las que me siento muy alegre sin que exista una razón especial.
297. Quisiera no ser perturbado por pensamientos sexuales.
298. Si varias personas se hallan en apuros, lo mejor que pueden hacer es ponerse de acuerdo sobre lo que van a decir y mantenerse firmes en esto.
299. Creo que siento más intensamente que la mayoría de las personas.
300. Nunca en mi vida me ha gustado jugar con muñecas.
301. Vivo la vida en tensión la mayor parte del tiempo.
302. Nunca me he visto en dificultades a causa de mi conducta sexual.
303. Soy tan sensible acerca de algunos asuntos que ni siquiera puedo hablar de ellos.
304. En la escuela me era muy difícil hablar frente a la clase.
305. Aun cuando esté acompañado me siento solo la mayor parte del tiempo.
306. Recibo toda la simpatía que debo recibir.
307. No participo en algunos juegos porque no los sé jugar bien.
308. A veces he sentido un intenso deseo de abandonar mi hogar.
309. Creo que hago amistades tan fácilmente como los demás.
310. Mi vida sexual es satisfactoria.
311. Por un tiempo, cuando era más joven, participé en pequeños robos.
312. No me gusta tener gente alrededor.
313. El hombre que provoca la tentación dejando propiedad de valor sin protección, es tan culpable del robo como el ladrón mismo.
314. De vez en cuando pienso en cosas demasiado malas para hablar de ellas.
315. Estoy seguro que la vida es cruel conmigo.
316. Creo que casi todo el mundo mentiría para evitarse problemas.
317. Soy más sensible que la mayoría de la gente.
318. Mi vida diaria está llena de cosas que me mantienen interesado.
319. A la mayor parte de la gente le disgusta ayudar a los demás, aunque no lo diga.
320. Muchos de mis sueños son acerca de asuntos sexuales.
321. Me ruborizo fácilmente.
322. El dinero y los negocios me preocupan.
323. He tenido experiencias muy peculiares y extrañas.
324. Nunca he estado enamorado de nadie.
325. Ciertas cosas que han hecho algunos de mis familiares me han asustado.
326. A veces me dan accesos de risa o de llanto que no puedo controlar.
327. Mi madre o mi padre frecuentemente me hacían obedecer, aun cuando yo creía que no tenían razón.
328. Encuentro difícil concentrarme en una tarea o trabajo.
329. Casi nunca sueño.

PASE LA PAGINA

TESIS CON
FALLA DE ORIGEN

330. Nunca he estado paralizado o he tenido una rara debilidad en alguno de mis músculos.
331. Si la gente no la hubiera cogido conmigo yo hubiera tenido mucho más éxito.
332. Algunas veces pierdo o me cambia la voz, aunque no esté resfriado.
333. Nadie parece comprenderme.
334. A veces percibo olores raros.
335. No me puedo concentrar en una sola cosa.
336. Pierdo fácilmente la paciencia con la gente.
337. Siento ansiedad por algo o por alguien casi todo el tiempo.
338. Sin duda he tenido más cosas de que preocuparme de las que me corresponden.
339. La mayor parte del tiempo desearía estar muerto.
340. Algunas veces me siento tan excitado que no puedo dormirme fácilmente.
341. A veces oigo tan bien que me molesta.
342. Se me olvida muy pronto lo que la gente me dice.
343. Generalmente tengo que detenerme a pensar antes de hacer algo, aunque sea un asunto sin importancia.
344. Con frecuencia cruzo la calle para evitar encontrarme con alguien que veo venir.
345. Muchas veces siento como si las cosas no fueran reales.
346. Tengo la costumbre de contar cosas sin importancia como bombillas eléctricas en anuncios luminosos, etc.
347. No tengo enemigos que realmente quieran hacerme daño.
348. Generalmente no me fio de las personas que son un poco más amistosas de lo que yo esperaba.
349. Tengo pensamientos extraños y peculiares.
350. Oigo cosas extrañas cuando estoy solo.
351. Me pongo ansioso y turbado cuando tengo que salir de casa para hacer un corto viaje.
352. He tenido miedo a cosas y a personas que sé bien que no me podrían hacer daño.
353. No temo entrar solo a un salón donde hay gente reunida hablando.
354. Tengo miedo de usar un cuchillo o cualquier otra cosa muy afilada o puntiaguda.
355. Algunas veces me gusta herir a las personas que quiero.
356. Tengo más dificultad para concentrarme que la que parece que tienen los demás.
357. Varias veces he dejado de hacer algo por que he dudado de mi habilidad.
358. Muchas palabras, a menudo palabras horribles, vienen a mi mente, y se me hace imposible librarme de ellas.
359. Algunas veces me viene a la mente pensamientos sin importancia que me molestan por días.
360. Casi todos los días sucede algo que me asusta.
361. Me inclino a tomar las cosas muy en serio.
362. Soy más sensible que la mayoría de la gente.
363. A veces he sentido placer cuando un ser querido me ha lastimado.
364. La gente dice cosas insultantes y vulgares acerca de mí.
365. Me siento incómodo cuando estoy bajo techo.
366. Aun cuando esté acompañado, me siento solo la mayor parte del tiempo.

PASE LA PAGINA SOLAMENTE
CUANDO SE LE INDIQUE

TESIS CON
FALLA DE ORIGEN

367. No le temo al fuego.
368. A veces me he alejado de otra persona porque temía hacer o decir algo que pudiera lamentar después.
369. La religión no me preocupa.
370. Ojalá tener que trabajar de prisa.
371. No soy una persona demasiado consciente de sí misma.
372. Tiendo a interesarme en diferentes distracciones en vez de concentrarme por largo tiempo en una de ellas.
373. Estoy seguro de que sólo existe una religión verdadera.
374. Durante ciertos periodos mi mente parece trabajar más despacio que de costumbre.
375. Cuando me siento muy feliz y activo, alguien que esté deprimido me desanima por completo.
376. Los policías son generalmente honrados.
377. En las reuniones sociales o fiestas es más probable que me sienta solo o con una sola persona en vez de unirme al grupo.
378. No me gusta ver fumar a las mujeres.
379. Muy raramente me siento deprimido.
380. Cuando alguien dice cosas tontas o estúpidas acerca de algo que sé, trato de corregirlo.
381. Me han dicho con frecuencia que tengo mal genio.
382. Quisiera poder olvidarme de cosas que he dicho y que quizás hayan herido los sentimientos de otras personas.
383. La gente me desilusiona con frecuencia.
384. Me siento incapaz de contarle a alguien todas mis cosas.
385. El relámpago es uno de mis temores.
386. Me gusta tener a los demás intrigados sobre lo que voy a hacer.
387. Los únicos milagros que conozco son simplemente tretas que unas personas les hacen a otros.
388. Me da miedo estar solo en la oscuridad.
389. Con frecuencia mis planes han parecido estar tan llenos de dificultades, que he tenido que abandonarlos.
390. Muchas veces me he sentido muy mal al no haber sido comprendido cuando trataba de evitar que alguien cometiera un error.
391. Me gusta muchísimo ir a bulles.
392. Le tengo terror a una tormenta.
393. Los caballos que no jalan deberían ser golpeados o pateados.
394. Frecuentemente le pido consejo a la gente.
395. El futuro es demasiado incierto para que una persona haga planes formales.
396. Con frecuencia, aun cuando todo me va bien, siento que nada me importa.
397. Algunas veces he sentido que las dificultades se acumulaban de tal modo que no podía vencerlas.
398. Frecuentemente pienso: "quisiera volver a ser niño".
399. No me enoja fácilmente.
400. Si me dieran la oportunidad, podría hacer algunas cosas que serían de gran beneficio para la humanidad.
401. No le temo al agua.
402. Frecuentemente tengo que consultar con la almohada antes de tomar decisiones.
403. Es una gran cosa vivir en esta época en que ocurren tantas cosas.
404. Frecuentemente la gente ha interpretado mal mis intenciones cuando trataba de corregirla y ayudarla.
405. No tengo dificultad al tragar.

PASE LA PAGINA

RESIS CON
FALLA DE ORIGEN

406. Frecuentemente he conocido personas a quienes se suponía expertas y que no eran mejores que yo.
407. Por lo general soy tranquila y no me altero fácilmente.
408. Puedo ocultar lo que siento en algunas cosas de manera tal que la gente puede hacerme daño sin que se den cuenta de ello.
409. A veces me he agotado por emprender demasiadas cosas.
410. Me gustaría mucho ganarle a un perro con sus propias armas.
411. Me siento un fracasado cuando oigo hablar del éxito de alguien a quien conozco bien.
412. No temo ver al médico acerca de una enfermedad o lesión.
413. Merezco un severo castigo por mis pecados.
414. Tiendo a preocuparme tanto por los desengaños que luego lo puedo dejar de pensar en ellos.
415. Si me dieran la oportunidad sería un buen líder.
416. Me molesta que alguien me observe cuando trabajo, aunque sepa que puedo hacerlo bien.
417. A menudo me siento tan molesto cuando alguien trata de adelantarse en una fila, que le llamo la atención.
418. A veces pienso que no sirvo para nada.
419. Cuando marchacho frecuentemente salía para la escuela pero no llegaba a ella.
420. He tenido experiencias religiosas extraordinarias.
421. Tengo uno o varios familiares que son muy nerviosos.
422. Me he sentido avergonzado por la clase de trabajo que alguien de mi familia ha hecho.
423. Me gusta o me ha gustado muchísimo pescar.
424. Siento hambre casi todo el tiempo.
425. Sueño frecuentemente.
426. A veces he tenido que ser rudo con personas groseras o inoportunas.
427. Me avergüenzan los cuentos picantes.
428. Me gusta leer los editoriales de los periódicos.
429. Me agrada asistir a conferencias sobre temas serios.
430. Me atraen las personas del sexo opuesto.
431. Me preocupo mucho por posibles desgracias.
432. Tengo opiniones políticas bien definidas.
433. Acostumbra a tener compañeros imaginarios.
434. Me gustaría competir en carreras automovilísticas.
435. Generalmente prefería trabajar con mujeres.
436. Generalmente la gente exige más respeto para sus derechos que el que está dispuesta a permitirle a los demás.
437. No es malo tratar de evitar el cumplimiento de la ley siempre que ésta no se viole.
438. Hay ciertas personas que me disgustan tanto que me alegro interiormente cuando están pagando las consecuencias por algo que han hecho.
439. Me pone nervioso tener que esperar.
440. Trato de recordar cuentos interesantes para contárselos a otras personas.
441. Me gustan las mujeres altas.
442. He tenido períodos durante los cuales he perdido el sueño a causa de las preocupaciones.
443. Tiendo a dejar de hacer algo que deseo hacer cuando otros piensan que esa no es la manera correcta.
444. No trato de corregir a la gente que expresa opiniones ignorantes.
445. Me apasionaba lo emocionante cuando era joven (o en mi niñez).
446. Me gusta apostar cuando se trata de poco dinero.

- 447. Con frecuencia me esfuerzo para triunfar sobre alguien que me ha llevado la contraria.
- 448. Me molesta que la gente en las tiendas, tranvías, etc., me esté mirando.
- 449. Me gustan las reuniones sociales por estar con gente.
- 450. Gozo con la excitación de una multitud.
- 451. Mis preocupaciones parece que desaparecen cuando estoy con un grupo de amigos animados.
- 452. Me gusta burlarme de la gente.
- 453. Cuando era niño nunca me interesó pertenecer a un grupo o pandilla.
- 454. Podría ser feliz viviendo completamente solo en una cabaña en el bosque o en las montañas.
- 455. Frecuentemente no me entero de los chismes y habladurías del grupo a que pertenezco.
- 456. Una persona no debería ser castigada por violar una ley que considere injusta.
- 457. Creo que nadie debería nunca probar bebidas alcohólicas.
- 458. El hombre que más se ocupó de mí cuando era niño (como mi padre, padrastro, etc.) fue muy estricto conmigo.
- 459. Tengo uno o varios malos hábitos tan arraigados, que es inútil luchar contra ellos.
- 460. He bebido alcohol moderadamente (o no lo he usado).
- 461. Me es difícil el dejar a un lado la tarea que he emprendido aun cuando sea por poco tiempo.
- 462. No he tenido dificultad para empezar a orinar o retener mi orina.
- 463. Me gustaba jugar "a la pata coja".
- 464. Nunca he tenido una visión.
- 465. Varias veces he cambiado de modo de pensar acerca de mi trabajo.
- 466. Excepto por orden del médico, nunca he tomado drogas o pastillas para dormir.
- 467. Con frecuencia memorizo números sin importancia (tales como los de las placas de automóviles, etc.).
- 468. Frecuentemente me siento apenado por ser tan malgenioso y gruñón.
- 469. A menudo he encontrado personas envidiosas de mis buenas ideas precisamente porque a ellas no se les habían ocurrido antes.
- 470. Me disgustan las cosas sexuales.
- 471. En la escuela mis calificaciones en conducta fueron generalmente malas.
- 472. Me fascina el fuego.
- 473. Siempre que me es posible evito encontrarme entre una multitud.
- 474. No tengo que orinar con más frecuencia que los demás.
- 475. Cuando estoy en una situación difícil digo sólo aquella parte de la verdad que no me perjudique.
- 476. Soy un enviado especial de Dios.
- 477. Si me hallara en dificultades junto con varios amigos que fueran tan culpables como yo, preferiría echarme toda la culpa antes que descurbirlos.
- 478. Nunca me he puesto particularmente nervioso a causa de las dificultades en que se haya visto envuelto algún miembro de mi familia.
- 479. No me molesta el ser presentado a extraños.
- 480. Con frecuencia le tengo miedo a la oscuridad.
- 481. Recuerdo haberme fingido enfermo para zafarme de algo.
- 482. En los trenes, ómnibus, etc., con frecuencia les hablo a los extraños.
- 483. Cristo realizó milagros tales como cambiar el agua en vino.
- 484. Tengo una o más faltas que son tan grandes que es mejor aceptarlas y tratar de controlarlas, antes que tratar de librarme de ellas.

PASE LA PAGINA

TESIS CON FALLA DE ORIGEN

455. Cuando un hombre está con una mujer generalmente está pensando cosas relacionadas con el sexo de ella.
456. Nunca he notado sangre en mi orión.
- 457. Me rindo fácilmente cuando las cosas me van mal.
458. Rezo varias veces a la semana.
459. Me compadezco de las personas que generalmente se aferran a sus penas y problemas.
460. Leo mi libro de oraciones (o la Biblia) varias veces a la semana.
461. No tolero a la gente que cree que sólo hay una religión verdadera.
462. Me produce terror la idea de un terremoto.
463. Prefiero el trabajo que requiere concentración a un trabajo que me permite ser desaliado.
464. Lemo encontrarme en un lugar pequeño y cerrado.
465. Generalmente le hablo claro a la gente a quien estoy tratando de mejorar o corregir.
466. Nunca he visto las cosas dobles (esto es, nunca un objeto me ha parecido doble sin que me sea posible hacerlo aparecer como uno).
467. Me gustan los cuentos de aventuras.
468. Es bueno siempre ser franco.
469. Tengo que admitir que a veces me he preocupado sin motivo alguno por cosas que no valían la pena.
470. Rápidamente me vuelvo partidario absoluto de una buena idea.
471. Generalmente hago las cosas por mí mismo, en vez de buscar a alguien que me enseñe.
472. Me gusta hacerle saber a la gente lo que pienso acerca de las cosas.
473. Es raro que yo apruebe o desapruébe con energía las acciones de otros.
501. No trato de encubrir mi mala opinión o lástima que me inspira una persona a fin de que ésta no sepa mi modo de sentir.
- 503. Me siento épico cuando me sentía tan lleno de vigor que el suicidio no me parecía necesario a ninguna hora.
506. Soy una persona muy tensa.
507. Frecuentemente he trabajado bajo personas que parece que arreglan las cosas de tal modo, que ellas son las que reciben el reconocimiento de una buena labor, pero que sin embargo atribuyen los errores a los otros.
508. Creo que mi olfato es tan bueno como el de los demás.
509. A veces me es difícil defender mis derechos por ser muy reservado.
510. La suciedad me espanta o me disgusta.
511. Vivo una vida de ensueños acerca de la cual no digo nada a nadie.
512. No me gusta bañarme.
513. Creo que Cervantes fue más grande que Napoleón.
514. Me gustan las mujeres hombrunas.
515. En mi hogar siempre hemos tenido cubiertas nuestras necesidades básicas (tales como alimentación, vestido, etc.).
516. Algunos de mis familiares se enojan muy fácilmente.
517. No puedo hacer nada bien.
518. A menudo me he sentido culpable porque he fingido mayor pesar del que realmente sentía.
519. Algo anda mal con mis órganos sexuales.
520. Generalmente defiendo con tenacidad mis propias opiniones.
- 521. No me sentiría desconcertado si tuviera que iniciar una discusión o dar una opinión acerca de algo que conozco bien ante un grupo de personas.

TESIS CON
FALLA DE ORIGEN

522. No le temo a las arañas.
523. Casi nunca me ruborizo.
524. No temo contraer una enfermedad o coger gérmenes de las perillas de las puertas.
525. Ciertos animales me ponen nervioso.
526. El ponvenir me parece incierto.
527. Los miembros de mi familia y mis parientes más cercanos se llevan bastante bien.
528. No me ruborizo con mayor frecuencia que los demás.
529. Me gustaría usar ropa cara.
530. A menudo siento miedo de ruborizarme.
531. La gente puede fácilmente cambiar de opinión muy fácilmente aun en cosas sobre las que creía estar ya decidido.
532. Puedo soportar tanto dolor como los demás.
533. No padeczo de muchos eructos.
534. Varias veces he sido el último en darme por vencido al tratar de hacer algo.
535. Siento la boca seca casi todo el tiempo.
536. Me molesta que la gente me haga hacer las cosas de prisa.
537. Me gustaría cazar leones en África.
538. Creo que me gustaría el trabajo de modisto (o modista).
539. No le tengo miedo a los ratones.
540. Nunca he sufrido de parálisis facial.
541. Mi piel parece ser muy sensible al tacto.
542. Nunca he tenido deposiciones (excretas) negras, parecidas a la brea.
543. Varias veces por semana siento como si algo terrible fuera a suceder.
544. La mayor parte del tiempo me siento cansado.
545. Algunas veces sueño lo mismo una y otra vez.
546. Me gusta leer sobre historia.
547. Me gustan las fiestas y las reuniones sociales.
548. Nunca asisto a un espectáculo sobre temas sexuales, si es que puedo evitarlo.
549. Me acobardo ante las crisis, dificultades o problemas.
550. Me gusta reparar las cerraduras de las puertas.
551. Algunas veces estoy seguro de que los demás pueden decir lo que estoy pensando.
552. Me gusta leer sobre ciencia.
553. Tengo miedo de estar solo en un sitio amplio al descubierto.
554. Si fuera artista me gustaría dibujar niños.
555. Algunas veces me siento a punto de una crisis nerviosa.
556. Soy muy cuidadoso en mi manera de vestir.
557. Me gustaría ser secretario (o secretaria) privado (a).
558. Un gran número de personas son culpables de mala conducta sexual.
559. Con frecuencia he sentido miedo de noche.
560. Me molesta que se me olvide donde pongo las cosas.
561. Me gusta mucho montar a caballo.
562. La persona hacia quien sentía mayor afecto y admiración cuando era niño fue una mujer (madre, hermana, tía u otra mujer).
563. Me gustan más las historias de aventuras que las de amor.
564. Puedo dejar de hacer algo que deseo hacer cuando otros creen que no vale la pena hacerlo.
565. Siento deseos de tirarme cuando estoy en un sitio alto.
566. Me gustan las escenas de amor de las películas.

1	2	3	4	5	6	7	8	9	10	11	12	13	14	15	16	17	18	19	20	21	22	23	24	25	26	27	28	29	30	31	32	33	34	35	36	37	38	39	40	41	42	43	44	45	46	47	48	49	50	51	52	53	54	55	56	57	58	59	60	61	62	63	64	65	66	67	68	69	70	71	72	73	74	75	76	77	78	79	80	81	82	83	84	85	86	87	88	89	90	91	92	93	94	95	96	97	98	99	100	101	102	103	104	105	106	107	108	109	110	111	112	113	114	115	116	117	118	119	120	121	122	123	124	125	126	127	128	129	130	131	132	133	134	135	136	137	138	139	140	141	142	143	144	145	146	147	148	149	150	151	152	153	154	155	156	157	158	159	160	161	162	163	164	165	166	167	168	169	170	171	172	173	174	175	176	177	178	179	180	181	182	183	184	185	186	187	188	189	190	191	192	193	194	195	196	197	198	199	200	201	202	203	204	205	206	207	208	209	210	211	212	213	214	215	216	217	218	219	220	221	222	223	224	225	226	227	228	229	230	231	232	233	234	235	236	237	238	239	240	241	242	243	244	245	246	247	248	249	250	251	252	253	254	255	256	257	258	259	260	261	262	263	264	265	266	267	268	269	270	271	272	273	274	275	276	277	278	279	280	281	282	283	284	285	286	287	288	289	290	291	292	293	294	295	296	297	298	299	300	301	302	303	304	305	306	307	308	309	310	311	312	313	314	315	316	317	318	319	320	321	322	323	324	325	326	327	328	329	330	331	332	333	334	335	336	337	338	339	340	341	342	343	344	345	346	347	348	349	350	351	352	353	354	355	356	357	358	359	360	361	362	363	364	365	366	367	368	369	370	371	372	373	374	375	376	377	378	379	380	381	382	383	384	385	386	387	388	389	390	391	392	393	394	395	396	397	398	399	400	401	402	403	404	405	406	407	408	409	410	411	412	413	414	415	416	417	418	419	420	421	422	423	424	425	426	427	428	429	430	431	432	433	434	435	436	437	438	439	440	441	442	443	444	445	446	447	448	449	450	451	452	453	454	455	456	457	458	459	460	461	462	463	464	465	466	467	468	469	470	471	472	473	474	475	476	477	478	479	480	481	482	483	484	485	486	487	488	489	490	491	492	493	494	495	496	497	498	499	500	501	502	503	504	505	506	507	508	509	510	511	512	513	514	515	516	517	518	519	520	521	522	523	524	525	526	527	528	529	530	531	532	533	534	535	536	537	538	539	540	541	542	543	544	545	546	547	548	549	550	551	552	553	554	555	556	557	558	559	560	561	562	563	564	565	566
---	---	---	---	---	---	---	---	---	----	----	----	----	----	----	----	----	----	----	----	----	----	----	----	----	----	----	----	----	----	----	----	----	----	----	----	----	----	----	----	----	----	----	----	----	----	----	----	----	----	----	----	----	----	----	----	----	----	----	----	----	----	----	----	----	----	----	----	----	----	----	----	----	----	----	----	----	----	----	----	----	----	----	----	----	----	----	----	----	----	----	----	----	----	----	----	----	----	----	-----	-----	-----	-----	-----	-----	-----	-----	-----	-----	-----	-----	-----	-----	-----	-----	-----	-----	-----	-----	-----	-----	-----	-----	-----	-----	-----	-----	-----	-----	-----	-----	-----	-----	-----	-----	-----	-----	-----	-----	-----	-----	-----	-----	-----	-----	-----	-----	-----	-----	-----	-----	-----	-----	-----	-----	-----	-----	-----	-----	-----	-----	-----	-----	-----	-----	-----	-----	-----	-----	-----	-----	-----	-----	-----	-----	-----	-----	-----	-----	-----	-----	-----	-----	-----	-----	-----	-----	-----	-----	-----	-----	-----	-----	-----	-----	-----	-----	-----	-----	-----	-----	-----	-----	-----	-----	-----	-----	-----	-----	-----	-----	-----	-----	-----	-----	-----	-----	-----	-----	-----	-----	-----	-----	-----	-----	-----	-----	-----	-----	-----	-----	-----	-----	-----	-----	-----	-----	-----	-----	-----	-----	-----	-----	-----	-----	-----	-----	-----	-----	-----	-----	-----	-----	-----	-----	-----	-----	-----	-----	-----	-----	-----	-----	-----	-----	-----	-----	-----	-----	-----	-----	-----	-----	-----	-----	-----	-----	-----	-----	-----	-----	-----	-----	-----	-----	-----	-----	-----	-----	-----	-----	-----	-----	-----	-----	-----	-----	-----	-----	-----	-----	-----	-----	-----	-----	-----	-----	-----	-----	-----	-----	-----	-----	-----	-----	-----	-----	-----	-----	-----	-----	-----	-----	-----	-----	-----	-----	-----	-----	-----	-----	-----	-----	-----	-----	-----	-----	-----	-----	-----	-----	-----	-----	-----	-----	-----	-----	-----	-----	-----	-----	-----	-----	-----	-----	-----	-----	-----	-----	-----	-----	-----	-----	-----	-----	-----	-----	-----	-----	-----	-----	-----	-----	-----	-----	-----	-----	-----	-----	-----	-----	-----	-----	-----	-----	-----	-----	-----	-----	-----	-----	-----	-----	-----	-----	-----	-----	-----	-----	-----	-----	-----	-----	-----	-----	-----	-----	-----	-----	-----	-----	-----	-----	-----	-----	-----	-----	-----	-----	-----	-----	-----	-----	-----	-----	-----	-----	-----	-----	-----	-----	-----	-----	-----	-----	-----	-----	-----	-----	-----	-----	-----	-----	-----	-----	-----	-----	-----	-----	-----	-----	-----	-----	-----	-----	-----	-----	-----	-----	-----	-----	-----	-----	-----	-----	-----	-----	-----	-----	-----	-----	-----	-----	-----	-----	-----	-----	-----	-----	-----	-----	-----	-----	-----	-----	-----	-----	-----	-----	-----	-----	-----	-----	-----	-----	-----	-----	-----	-----	-----	-----	-----	-----	-----	-----	-----	-----	-----	-----	-----	-----	-----	-----	-----	-----	-----	-----	-----	-----	-----	-----	-----	-----	-----	-----	-----	-----	-----	-----	-----	-----	-----	-----	-----	-----	-----	-----	-----	-----	-----	-----	-----	-----	-----	-----	-----	-----	-----	-----	-----	-----	-----	-----	-----	-----	-----	-----	-----	-----	-----	-----	-----	-----	-----	-----	-----

Nombre (letra de código)
 Estado o Instituto Psicológico:
 Dirección:
 Edad
 Sexo
 Ocupación:
 Años escolares cumplidos
 No.

INVENTARIO MULTIFASICO DE LA PERSONALIDAD, MMPI - Español

Dr. S R Hathaway y Dr. J. C. McKinley
 Traducción y adaptación por el Dr. Rafael Núñez



DR © sobre esta versión por la EDITORIAL EL MANUAL MODERNO S.A.



Translated and adapted by permission. Copyright by The University of Minnesota, and published by The Psychological Corporation, New York. All rights reserved

IV ANTECEDENTES

Los estudios estadísticos en Astrología son muy recientes y muchos de ellos relacionan la Astrología con la Psicología.

Michel Gauquelin ha adquirido cierto prestigio en este tipo de estudios, que se basan en la ubicación de los planetas con respecto al ascendente, buscando la explicación a las profesiones y carácter de ciertas personas. Sus tamaños muestrales han sido muy grandes y la fuente de datos para la formulación de las cartas astrales fueron las actas de nacimiento y para su carácter las descripciones biográficas. Su esposa Françoise Gauquelin también ha buscado relaciones entre rasgos descriptivos de una persona con sus posiciones planetarias.

Jung encontró coincidencias astrológicas en 180 matrimonios, aunque después intentó hacerlo con 220 y fracasó.

Russell administró el inventario Eysenck de personalidad a 48 mujeres con horas de nacimiento conocidas, para probar introversión pero no encontró correlación entre los puntajes de introversión y la polaridad del signo de los planetas, ángulos de los nodos lunares o planetas arriba o abajo del horizonte.

Mayo comparó los resultados de un cuestionario de extroversión e introversión de 1795 sujetos mezclados con la polaridad del signo solar. Los resultados mostraron una clara ola en el sexto armónico de acuerdo a la tradición. Todos los signos positivos o negativos resultaron respectivamente más altos o más bajos que la media. Las variaciones fueron muy pequeñas pero significativas.

Mayo et al. repitieron el experimento usando 2323 sujetos mezclados (de los cuales una tercera parte habían estado en el experimento anterior) y un cuestionario diferente (Eysenck Personality Inventory). Los mismos resultados se obtuvieron. Las variaciones fueron otra vez muy pequeñas pero significativa. En

TESIS CON
FALLA DE ORIGEN

cada investigación los sujetos provenían de una docena de países de todos los tipos de vida y de todas las edades. Cerca de una tercera parte tenían conocimiento de Astrología; no se encontró diferencia entre los resultados de éstos y los resultados de los que no tenían conocimiento de Astrología.

Jackson en Nueva Zelanda realizó el mismo estudio. Los resultados de 338 sujetos mezclados fueron muy similares a los de Mayo. El pico prominente en Sagitario es notable.

Levin et al administraron el inventario PFL6 a 40 voluntarios -- mezclados (edades de 20 a 60) cuyas horas de nacimiento fueron certificadas por su acta de nacimiento. Los resultados de su escala de introversión fueron comparadas con juicios astrológicos de introversión, se encontró una correlación alta. Aunque este estudio ha tenido muchas críticas.

Silverman y Whitner realizaron la prueba EPT a 130 estudiantes y revisaron los resultados con amigos cercanos. Después hicieron un valor según su signo solar, lunar y ascendente. No encontraron ninguna diferencia significativa.

Pellegrini investigó la correlación entre el signo solar y dieciocho escalas del Inventario de Personalidad California en 288 -- personas. Los datos de cada una de las dieciocho escalas del inventario fueron analizadas de acuerdo al sexo y al signo solar. No encontró correlación significativa entre el signo y diecisiete escalas. Pero hubo una correlación con la feminidad. Los -- signos de Acuario y Cáncer tuvieron resultados más bajos que los de Leo y Capricornio.

Gwen Dean estudió la validez de los elementos respecto a la posición solar. En colaboración con un astrólogo profesional. Estudió a 37 individuos. No encontró prueba significativa.

TESIS CON
FALLA DE ORIGEN

Russell aplicó el EPI a 48 mujeres, no encontró correlación significativa entre los resultados y los elementos solares o de los planetas, ángulos de los nodos lunares.

Ha habido otros estudios buscando significancia estadística con diferentes pruebas psicológicas. No se ha utilizado el Inventario Multifásico de la Personalidad Minnesota. Las técnicas estadísticas empleadas han sido univariadas. En este trabajo se introducen técnicas multivariadas, por la complejidad del problema.

TESIS CON
FALLA DE ORIGEN

V ESTRUCTURA DEL ESTUDIO

El presente trabajo es una encuesta descriptiva, ya que se puede clasificar como:

- 1.- **Prospectivo:** la información fue captada para los fines específicos del estudio y de acuerdo a los criterios de la investigación.
- 2.- **Transversal:** las variables se midieron una sola vez.
- 3.- **Descriptivo:** sólo se cuenta con una población y se pretende describir el comportamiento de las variables. Aunque no existe una hipótesis central, se busca encontrar asociaciones entre las variables, considerando a las variables astrológicas como causa de las psicológicas.
- 4.- **Observacional:** no se están modificando a voluntad ninguna de las variables a medir.

El objetivo de este trabajo es el de intentar explicar la contención a un inventario de personalidad con la carta natal (posición de los astros en el momento del nacimiento) de los encuestados. Además se desea sugerir una serie de hipótesis contrastables.

La población objetivo es los residentes de la ciudad de México, mayores de diecisiete años. Se entiende como residente de la ciudad como aquellas personas que su actividad primordial, estudiar o trabajar, la desarrollen en esta ciudad. El mínimo de edad es requisito para poder contestar el inventario de personalidad.

Se desecharon a las personas que desconocieran sus datos de nacimiento: hora, fecha y lugar; y, a las personas que estuvieran familiarizados con la prueba específica (MMPI) o cualquier tipo de prueba psicológica: psicólogos, psiquiatras, etc.

La población estudio fue residentes de la ciudad de México, cono cedores de sus datos de nacimiento, no familiarizados con pruebas psicológicas y mayores de diecisiete años. Los encuestados fueron la mayoría profesionistas, estudiantes a nivel de licenciatura y posgrado, además de algunas secretarias.

La muestra se recogió en la ciudad de México de septiembre de 1983 a enero de 1984.

Se obtuvieron respuesta de 191 personas que contestaron el MMPI. Fueron calificados por medio de un programa en la computadora, - el capturista de todos los datos fue el mismo.

Se les hizo su carta astral a las 191 personas, determinando la posición en el Zodiaco de los diez astros y el ascendente. Las cartas astrales fueron elaboradas también por la misma persona.

El dato que se recabó, en el que se supone mayor error es la hora de nacimiento, ya que no existe gran precisión en este dato, por lo que se espera que la posición del Ascendente no sea muy - confiable.

Las variables psicológicas son los trece índices que se expresaron anteriormente, su escala de medición se considera de intervalo, ya que la unidad y el origen de la escala son arbitrarios.

Las variables astrológicas, al transformarse de una posición en un círculo a la ubicación en un signo, se convierte en nominal. Aunque existe cierto orden, éste no implica un grado de intensidad en la variable a medir. Al transformarse el signo según su polaridad, cualidad o elemento, sigue conservando su carácter de - nominal, al igual que los aspectos, armónicos y decanatos.

El diseño del cuestionario fue establecido por los que formularon el MMPI, sólo se agregaron las preguntas referentes a los datos del nacimiento (hora, fecha y día), además que se requiere

TESIS CON
FALLA DE ORIGEN

conocer el sexo del encuestado para poder calificar el examen, ya que la escala de feminidad tiene una forma diferente de evaluación.

La muestra no fue aleatoria debido a los problemas prácticos que esto implicaría, no se cuenta con un marco muestral y el encuestado tiene que acceder a contestar un cuestionario largo y muy personal. Por lo tanto se prefirió encuestar a las personas que cubrieran los requisitos y accedieran a contestar honestamente el cuestionario.

TESIS CON
FALLA DE ORIGEN

VI DESCRIPCION DE LA MUESTRA

A nivel descriptivo se dan los resultados obtenidos de los ciento noventa y un sujetos encuestados, tanto de las variables psicológicas como de las astrológicas.

Los índices psicológicos tuvieron las siguientes medias y desviaciones estándar:

	Media	Desviación Estándar
Falsedad	5.0105	2.5360
Validez	7.6387	5.3607
Corrección	15.2880	4.8151
Hipocondriasis	15.3508	4.2149
Depresión	24.3455	5.3818
Histeria	23.2513	4.3661
Psicopatía	24.0524	4.6303
Feminidad	31.2356	5.6459
Paranoia	10.6126	3.0808
Psicastemia	28.9895	5.9285
Esquizofrenia	31.2304	7.6178
Manía	21.0052	4.3207
Introversión	27.9424	8.2124

Las variables astrológicas se expresan como número de sujetos en cada una de las clasificaciones:

Astro	Polaridad	
	Positiva	Negativa
Sol	90	101
Luna	90	101
Mercurio	105	86
Venus	106	85

Astro	Polaridad	
	Positiva	Negativa
Marte	99	92
Júpiter	83	108
Saturno	107	84
Urano	91	100
Neptuno	47	144
Plutón	59	132
Ascendente	103	88

Astro	Calidades		
	Cardinal	Hijo	Mutable
Sol	76	58	57
Luna	73	72	46
Mercurio	82	51	58
Venus	61	77	53
Marte	51	72	68
Júpiter	69	43	74
Saturno	54	89	48
Urano	34	86	71
Neptuno	44	138	9
Plutón	5	59	127
Ascendente	73	55	63

Astro	Fuego	Elemento		
		Tierra	Aire	Agua
Sol	37	56	53	45
Luna	41	47	49	54
Mercurio	45	47	60	39
Venus	51	37	55	48
Marte	71	29	28	63
Júpiter	45	47	38	61

Astro	Elemento			
	Fuego	Tierra	Aire	Agua
Saturno	32	52	75	32
Urano	79	68	12	32
Neptuno	3	9	44	135
Plutón	59	127	0	5

Astro	Signo											
	Ari	Tau	Gem	Can	Leo	Vir	Lib	Esc	Sag	Cap	Acu	Pis
Sol	12	18	12	11	7	11	26	18	18	27	15	16
Luna	10	18	12	25	19	11	20	18	12	18	17	11
Mercurio	15	12	13	9	8	8	31	15	22	27	16	15
Venus	19	12	15	9	9	8	16	32	23	17	24	7
Marte	12	11	12	25	34	11	7	18	25	7	9	20
Júpiter	22	11	9	8	10	12	15	13	13	24	14	40
Saturno	2	5	2	4	2	10	11	20	28	37	62	8
Urano	2	7	10	30	77	61	2	2	0	0	0	0
Neptuno	0	0	0	0	3	9	44	135	0	0	0	0
Plutón	0	0	0	5	59	127	0	0	0	0	0	0
Ascendente	14	8	18	18	20	17	23	17	18	18	10	10

Astro	Armónico											
	Ari	Tau	Gem	Can	Leo	Vir	Lib	Esc	Sag	Cap	Acu	Pis
Sol	8	16	13	20	21	15	15	17	21	12	14	19
Luna	14	15	12	15	20	12	25	17	7	15	17	22
Mercurio	12	16	17	12	11	24	24	18	18	15	13	11
Venus	21	17	13	16	12	9	18	18	19	12	15	21
Marte	28	26	17	8	10	11	11	11	6	10	19	25
Júpiter	12	15	18	18	13	16	14	8	16	27	15	19
Saturno	11	9	12	13	24	15	24	31	20	8	12	12
Urano	23	30	26	56	9	3	4	4	4	9	9	14
Neptuno	0	1	2	1	1	7	6	11	27	56	76	3
Plutón	9	14	36	75	50	2	0	0	0	1	2	2

Astro	Decanato											
	Ari	Tau	Gem	Can	Leo	Vir	Lib	Esc	Sag	Cap	Acu	Pis
Sol	15	21	18	15	16	17	15	18	6	18	20	12
Luna	15	15	16	18	18	18	20	13	8	14	13	23
Mercurio	12	14	13	12	21	20	22	16	12	13	25	11
Venus	20	13	20	20	9	9	19	10	22	15	16	18
Marte	28	6	11	13	20	13	13	30	23	10	4	20
Júpiter	16	14	10	18	25	18	15	15	4	15	13	28
Saturno	9	25	37	8	12	15	14	9	11	12	24	15
Urano	27	1	2	8	23	58	6	10	29	9	4	14
Neptuno	2	7	27	3	0	1	6	56	1	1	11	76
Plutón	36	2	0	1	9	75	0	2	14	50	0	2

Aspecto	Aspecto						
	Conj	Sesex	Sex	Cuad	Trig	Incom	Opos
Sol-Luna	13	40	30	24	39	34	11
Sol-Mercurio	97	94	0	0	0	0	0
Sol-Venus	45	121	25	0	0	0	0
Sol-Marte	19	56	54	25	19	12	6
Sol-Júpiter	16	37	32	36	31	30	9
Sol-Saturno	18	44	35	32	30	24	8
Sol-Urano	13	24	26	28	38	39	23
Sol-Neptuno	20	36	35	29	30	25	16
Sol-Plutón	14	24	34	27	37	40	15
Luna-Mercurio	28	21	30	30	37	27	18
Luna-Venus	15	36	30	34	28	33	15
Luna-Marte	21	33	31	28	20	36	22
Luna-Júpiter	18	36	29	28	37	32	11
Luna-Saturno	23	37	26	36	21	25	23
Luna-Urano	13	46	25	33	30	33	11
Luna-Neptuno	19	35	29	33	38	23	14

Aspecto	Conj	Sesex	Sex	Aspecto		Incon	Opes
				Quad	Trig		
Luna-Plutón	11	45	35	32	30	24	14
Mercurio-Venus	53	87	51	0	0	0	0
Mercurio-Marte	23	59	40	38	12	15	4
Mercurio-Júpiter	17	33	40	25	35	33	8
Mercurio-Saturno	18	41	38	35	28	24	7
Mercurio-Urano	7	25	27	31	28	53	20
Mercurio-Neptuno	22	37	36	29	29	22	16
Mercurio-Plutón	8	32	31	26	40	36	18
Venus-Marte	30	39	40	30	33	14	5
Venus-Júpiter	11	31	39	45	33	24	8
Venus-Saturno	20	32	42	39	25	23	10
Venus-Urano	9	21	27	39	40	31	24
Venus-Neptuno	33	34	27	31	24	26	16
Venus-Plutón	9	20	41	36	38	33	14
Marte-Júpiter	9	30	30	26	26	44	26
Marte-Saturno	21	28	27	23	23	28	41
Marte-Urano	17	39	33	28	33	27	14
Marte-Neptuno	13	34	25	44	33	35	7
Marte-Plutón	10	51	28	35	22	30	15
Júpiter-Saturno	23	68	41	26	17	10	6
Júpiter-Urano	9	22	23	21	29	50	37
Júpiter-Neptuno	15	26	33	29	52	28	8
Júpiter-Plutón	14	21	26	17	29	44	40
Saturno-Urano	5	8	9	16	42	89	22
Saturno-Neptuno	14	42	45	73	9	5	3
Saturno-Plutón	2	13	18	33	46	70	9
Urano-Neptuno	0	0	75	94	19	3	0
Urano-Plutón	88	80	16	5	2	0	0
Neptuno-Plutón	0	4	187	0	0	0	0

VII ANALISIS ESTADISTICO

Se busca una asociación entre las variables astrológicas medidas en una escala nominal, y las variables psicológicas medidas en una escala de intervalo. Se utiliza el Análisis Discriminante para encontrar esta asociación.

El análisis discriminante examina qué tanto es posible distinguir entre sujetos de varios grupos, en base a las observaciones de determinadas variables. Los datos consisten en valores de una serie de variables aleatorias de individuos que se dividen en grupos conocidos.

Se tienen una cantidad de individuos ($n = 191$) repartidos en grupos (g) mutuamente excluyentes, en cada uno de los individuos se hacen mediciones de ciertas variables aleatorias ($p = 13$).

Los grupos para los análisis discriminantes se forman con las variables astrológicas, según los criterios de clasificación vistos anteriormente: polaridad ($g = 2$), cualidad ($g = 3$) y elemento ($g = 4$) de cada uno de los signos, además del signo mismo ($g = 12$), el decanato ($g = 12$) dentro del signo y el armónico ($g = 12$), de cada uno de los diez astros y el ascendente. De esta manera se tienen cincuenta y cinco clasificaciones, aunque no en todas existen suficientes observaciones para hacer el análisis. Por otra parte la distancia entre los astros, transformada también a variable nominal en la forma de aspectos, se le hace su análisis discriminante, existiendo cuarenta y cinco posibles aspectos, pero al igual que con el signo en algunos no existen suficientes observaciones para hacer su análisis.

El análisis discriminante tiene básicamente dos objetivos: el análisis de datos y la clasificación de grupos.

Para el análisis de datos esta técnica provee la prueba de significancia para la diferencia en valores de las variables entre los grupos.

En la clasificación de grupos el análisis discriminante da reglas de asignación para identificar posteriormente a los individuos como pertenecientes a uno de los grupos, en base a los valores de las variables. Estas reglas se dan como funciones discriminantes. Además esta técnica estima la probabilidad de asignación correcta, usando las reglas que han sido determinadas.

Para los fines de este trabajo es de importancia el primer objetivo: el análisis de los datos para obtener interpretación de los mismos. Se desea saber en qué variables difieren más las personas encuestadas pertenecientes a los grupos definidos.

El objetivo matemático del análisis discriminante es pesar y combinar linealmente las variables para que resulten lo más diferentes posibles entre los grupos.

El análisis discriminante busca la diferencia de los grupos entre ciertas variables, encontrando una nueva variable (D), que es una función lineal de todas las demás: determinando coeficientes que se multiplican por cada una de las variables y que al sumarse resulte la nueva variable (D), la cual tiene como característica que reduce la varianza y maximiza la distancia entre grupos. Estos coeficientes son los coeficientes no estandarizados de la función discriminante. Al estandarizar las variables (con media cero y desviación estándar uno) da como resultado los coeficientes estandarizados, los cuales están señalando el poder discriminatorio de cada variable y permiten dar una interpretación a las funciones discriminantes.

La hipótesis de nulidad que se intenta rechazar con el análisis es que todas las variables toman los mismos valores en los grupos. La hipótesis implica la nulidad de variación entre grupos y se mide con la significancia (alfa) que es la probabilidad de in

currir en el error tipo I, esto es: rechazar la hipótesis cuando ésta es cierta, por lo que sólo se rechaza la hipótesis cuando el valor de la significancia es menor a un nivel fijado con anticipación.

Para todos los análisis se fijó un nivel de significancia máximo de 0.05, para considerarlo como estadísticamente significativo y de 0.01 como altamente significativo.

El análisis discriminante se puede hacer con todas las variables de interés por medio del método directo, pero con este método no se seleccionan las variables que realmente están separando los grupos e introduce las variables que están confundiendo la separación de los grupos. Existen varios métodos en los que se seleccionan variables en orden de su capacidad discriminatoria entre grupos, haciendo el análisis paso por paso (stepwise), incluyendo una variable en cada paso, aunque en ocasiones en lugar de incluir una variable la excluye.

El método de análisis discriminante seleccionado para este trabajo es el de Wilks, que en cada paso introduce la variable que junto con las que ya están incluidas, produzca la lambda de Wilks más pequeña, o sea una 'F' calculada más grande, lo cual es equivalente a encontrar la variable que más discrimine entre grupos. Este método va introduciendo cada una de las variables hasta que la 'F' calculada sea menor de uno o que todas las variables estén en el análisis, en donde el proceso se interrumpe.

El cálculo del valor de 'F' se hace paso por paso, ya que éste cambia con la inclusión de una nueva variable. Si el valor de la 'F' para una variable que ya ha sido seleccionada al incluirse otras disminuye a menos de la unidad, esta variable se excluye del análisis.

Se escogió en cada análisis discriminante, cuya significancia fuera menor al de 0.05, un número determinado de variables. Esto se hace comparando la significancia obtenida en un paso con la significancia obtenida en el paso anterior, si esta diferencia no es suficientemente grande se utilizarán en el análisis sólo las variables incluidas hasta el paso anterior. El criterio que se utilizó para determinar el número de pasos o variables fue el de aceptar una variable más, sólo si reduce el nivel de significancia en por lo menos una décima (0.01).

Después de correr el análisis discriminante con el método de Wilks y escoger las variables que entran en la función discriminante, se corrió con el método directo utilizando únicamente ese número de variables. Con esta última corrida se realizaron los análisis finales.

Los análisis se corrieron en la computadora Burroughs 7800 y con el paquete estadístico: Statistical Package for the Social Sciences (SPSS).

VIII RESULTADOS DE LOS ANALISIS

Polaridad del Signo del Sol

Resumen del análisis discriminante con el método de Wilks:

Paso	Variable		Valor de F	Lambda de Wilks	Sig.
	Entrada	Salida			
1	Histeria		3.20562	0.98332	0.075
2	Hipocondriasis		5.25767	0.95657	0.015
3	Falsedad		4.78733	0.93259	0.004
4	Depresión		1.57733	0.92485	0.006

Se seleccionaron las tres primeras variables, con las cuales se corrió un análisis discriminante con el método directo, obteniéndose los siguientes resultados:

Medias	Polaridad	
	Positiva	Negativa
Histeria	22.6556	23.7822
Hipocondriasis	15.5000	15.2178
Falsedad	5.3111	4.7426

Función discriminante

	Eigenvalor	Lambda de Wilks	Ji Cuadrada	g.l.	Sig.

Coeficientes de la función discriminante

	Estandarizados	No estandarizados
Histeria	1.24330	0.28476
Hipocondriasis	-0.90076	-0.21371
Falsedad	-0.61223	-0.24141
	Constante:	-2.13094

Se encontró una diferencia altamente significativa ($\alpha = 0.004$) entre los dos grupos, con respecto a tres índices de personalidad. Hay una tendencia mayor a la histeria en los individuos con el Sol en un signo negativo. En cambio la hipocondriasis y la falsedad tendieron a ser mayores en los signos solares positivos.

La función discriminante tiene coeficientes estadísticamente diferentes de cero. Las variables que separan a los dos grupos, en orden de importancia son: histeria, hipocondriasis y falsedad.

Cualidad del Signo del Sol

Resumen del análisis discriminante con el método de Wilks:

Paso	Variable		Valor de F	Lambda de Wilks	Sig.
	Entrada	Salida			
1	Histeria		1.60309	0.98323	0.204
2	Psicopatía		1.21570	0.97061	0.232

No se encontró diferencia de las variables medidas entre los grupos, con una significancia menor al 0.05.

Elemento del Signo del Sol

Resumen del análisis discriminante con el método de Wilks:

Paso	Variable		Valor de F	Lambda de Wilks	Sig.
	Entrada	Salida			
1	Corrección		1.63211	0.97448	0.183
2	Histeria		2.08800	0.94274	0.088
3	Hipocondriasis		1.87773	0.91488	0.056
4	Falsedad		1.61026	0.89147	0.045
5	Paranoia		1.06003	0.87625	0.057

Se seleccionaron las cuatro primeras variables, con las que se corrió un análisis discriminante con el método directo, obteniéndose los siguientes resultados:

Medias	Elemento			
	Fuego	Tierra	Aire	Agua
Corrección	16.3784	14.6786	14.5849	15.9778
Histeria	22.4595	24.0357	22.7925	23.4667
Hipocondriasis	15.2703	15.4821	15.6604	14.8889
Falsedad	5.3514	4.7321	5.2830	4.7556

Funciones discriminantes

	Eigenvalor	Lambda de Wilks	Ji Cuadrada	g.l.	Sig.
1	0.07297	0.8915	21.368	12	0.045
2	0.04504	0.9565	8.268	6	0.219
3	0.00039	0.9996	0.073	2	0.964

La primera función discriminante tiene coeficientes estadísticamente diferentes de cero, cuyos valores estimados son:

	Estandarizados	No estandarizados
Corrección	-0.14352	-0.02981
Histeria	1.28142	0.29349
Hipocondriasis	-0.87070	-0.20657
Falsedad	-0.54871	-0.21636
	Constante:	-2.11328

Los datos muestran una diferencia significativa ($\alpha = 0.045$) - entre los tres grupos con respecto a cuatro índices de personalidad:

El índice de corrección, asociado con actitud defensiva y exhibicionismo psicológico, tiende a tener diferentes valores, mostrando el siguiente orden de medias, de menor a mayor: aire, tierra, agua y fuego;

El índice de histeria mostró tener un valor más bajo en los elementos positivos (fuego y aire) y mayor en los elementos negativos (tierra y agua), lo cual se había visto en la polaridad del signo solar, por lo que este comportamiento se le atribuye a la clasificación de los signos por polaridad y no por elemento.

En cuanto a la hipocóndriasis se encontró variaciones con respecto al elemento, además de las atribuibles a las de polaridad. - La tendencia de menor a mayor fue la siguiente: agua (negativo), fuego (positivo), tierra (negativo) y aire (positivo);

Con la falsedad, al igual que con la histeria, el efecto del elemento está implícito en el de polaridad, al tener valores más altos los elementos positivos (fuego y aire) y menores los elementos negativos (tierra y agua).

En la única función discriminante significativa, la variable que más separa a los grupos formados por el elemento del signo solar es la histeria, seguida por la hipocondriasis y la falsedad, — siendo de muy poca importancia discriminatoria la de corrección.

Signo del Sol

Resumen del análisis discriminante con el método de Wilks:

Paso	Variable		Valor de F	Lambda de Wilks	Sig.
	Entrada	Salida			
1	Depresión		1.14050	0.93450	0.332

Ninguna variable pudo discriminar entre los grupos formados por el signo solar con una significancia menor al 0.05.

Armónico del Sol

Resumen del análisis discriminante con el método de Wilks:

Paso	Variable		Valor de F	Lambda de Wilks	Sig.
	Entrada	Salida			
1	Hipocondriasis		1.28422	0.92685	0.237
2	Histeria		1.38784	0.85364	0.146
3	Esquizofrenia		1.27643	0.79090	0.118
4	Validez		1.21636	0.68833	0.106
5	Manía		1.07924	0.68833	0.116

No se encontró ninguna diferencia estadísticamente significativa al 0.05, con las variables psicológicas, entre los grupos formados con los armónicos del Sol.

Decanatos del Sol

Resumen del análisis discriminante con el método de Wilks:

Paso	Variable		Valor de F	Lambda de Wilks	Sig.
	Entrada	Salida			
1	Hipocondriasis		1.40489	0.92053	0.174
2	Histeria		1.44727	0.84496	0.100
3	Corrección		1.82640	0.75883	0.027
4	Falsedad		1.36796	0.69906	0.021
5	Paranoia		1.01700	0.25706	0.031

Se seleccionaron las tres primeras variables, con las que se corrió un análisis discriminante con el método directo, obteniéndose se los siguientes resultados:

Medias	Decanatos			
	Aries	Tauro	Géminis	Cáncer
Hipocondriasis	15.3333	14.7619	15.5556	12.8667
Histeria	21.7333	23.5714	21.7778	22.3333
Corrección	15.7333	12.9048	15.4444	14.8667
	Leo	Virgo	Libra	Escorpión
Hipocondriasis	15.1875	16.5294	16.0667	14.2222
Histeria	22.5625	24.5882	22.6667	23.2222
Corrección	16.6250	16.3529	15.1333	17.0000
	Sagitario	Capricornio	Acuario	Piscis
Hipocondriasis	15.3333	15.3333	15.4500	18.4167
Histeria	24.0000	24.0556	23.8000	25.2500
Corrección	17.3333	15.1667	13.4000	15.8333

Funciones discriminantes

	Eigenvalor	Lambda de Wilks	Jñ Cuadrada	g.l.	Sig.
1	0.16144	0.7588	50.1677	33	0.027
2	0.08621	0.8813	23.054	20	0.286
3	0.04459	0.9573	7.962	9	0.538

La primera función discriminante tiene coeficientes estadísticamente diferentes de cero, cuyos valores estimados son:

	Estandarizados	No estandarizados
Hipocondriasis	1.01525	0.24087
Histeria	-1.16850	0.26766
Corrección	0.74500	0.15474
	Constante:	0.16024

Se encontró diferencia estadísticamente significativa (alfa = 0.027), entre los grupos de los decanatos solares, en relación a tres variables. Los decanatos son reagrupaciones en signos del mismo elemento, al escogerse las mismas variables que con los elementos, es necesario observar el comportamiento de las varia-

bles y descubrir si la agrupación por decanto está dando más información o sólo es la misma que la clasificación por elemento; El índice de hipocondriasis tiene un orden de medias, de menor a mayor, indicando su elemento, como sigue: Cáncer (agua), Escorpión (agua), Leo (fuego), Tauro (Tierra), Capricornio (tierra) em patado con Aries (fuego) y Sagitario (fuego), Acuario (aire), Géminis (aire), Libra (aire), Virgo (Tierra) y Piscis (agua). Los decantos aportan cierta información adicional a este índice, por que los elementos se separan, como se puede apreciar en el caso del elemento agua, tiene dos decanatos en el extremo inferior y uno en el superior;

El índice de histeria mostró una tendencia a ser mayor en los signos negativos, lo cual fue consistente en la agrupación por elementos. En los decanatos, de los seis positivos cuatro medias están por debajo de la media general (23.2513), y dos superan este valor, por lo que se considera que los decanatos están aportando cierta información. El orden de medias, de menor a mayor, es el siguiente: Aries (positivo), Géminis (positivo), Cáncer (negativo), Leo (positivo), Libra (positivo), Escorpión (negativa), Tauro (negativo), Acuario (positivo), Sagitario (positivo), Capricornio (negativo), Virgo (negativo), y Piscis (negativo).

Con respecto al índice de corrección, asociado a actitud defensiva y exhibicionismo psicológico, en la agrupación por decanatos tomó el siguiente acomodo de medias, de menor a mayor: Tauro (tierra), Acuario (aire), Cáncer (agua), Libra (aire), Capricornio (tierra), Géminis (aire), Aries (fuego), Piscis (agua), Virgo (tierra), Leo (fuego), Escorpión (agua) y Sagitario (fuego). Por lo que se puede decir que la agrupación bajo este criterio da cierta información a esta variable.

En la función discriminante que resultó significativa, las variables que más separan los decanatos son la hipocondriasis y la histeria, también tiene cierto valor la variable de corrección.

Polaridad el Signo de la Luna

Resumen del análisis discriminante con el método de Wilks:

Paso	Variable		Valor de F	Lambda de Wilks	Sig.
	Entrada	Salida			
1	Depresión		3.71975	0.98070	0.055

Se seleccionaron las dos primeras variables, con las que se corrió un análisis discriminante con el método directo, obteniendo se los siguientes resultados:

Medias	Polaridad	
	Positiva	Negativa
Depresión	23.5556	25.0495
Validez	8.0667	7.2574

Función discriminante

Eigenvalor	Lambda de Wilks	Ji Cuadrada	g.l.	Sig.
1 0.03768	0.9637	6.954	2	0.031

Coefficientes de la función discriminante

	Estandarizados	No estandarizados
Depresión	0.97593	0.181134
Validez	-0.72760	-0.13573
	Constante	-3.37799

Existe diferencia significativa ($\alpha = 0.031$) entre los dos grupos formados por la polaridad del signo de la Luna, en relación a dos variables psicológicas: mostraron una depresión mayor los individuos con signos lunares negativos; y, el índice de validez asociado a apariencia de incompetencia o inadaptabilidad, tendió a ser mayor en los signos lunares positivos.

Calidad del Signo de la Luna

Resumen del análisis discriminante con el método de Wilks:

Paso	Variable		Valor de F	Lambda de Wilks	Sig.
	Entrada	Salida			
1	Psicopatía		2.51643	0.97393	0.083

No se encontró evidencia estadísticamente significativa al 0.05, de diferencia entre los grupos formados por la cualidad del signo lunar, con los índices psicológicos.

Elementos del Signo de la Luna

Resumen del análisis discriminante con el método de Wilks:

Paso	Variable		Valor de F	Lambda de Wilks	Sig.
	Entrada	Salida			
1	Psicopatía		3.33322	0.94924	0.021
2	Depresión		1.60546	0.92528	0.024
3	Validez		1.53383	0.90282	0.025
4	Falsedad		1.22319	0.88517	0.031

Se seleccionó la primera variable, con la que se corrió un análisis discriminante con el método directo, obteniéndose los siguientes resultados:

Medias	Fuego	Elementos:		
		Tierra	Aire	Agua
Psicopatía	22.6829	25.3830	24.6939	23.3519

Función discriminante

	Eigenvalor	Lambda de Wilks	J1 Cuadrada	g.l.	Sig.
1	0.05347	0.9492	9.768	3	0.021

Coefficientes de la función discriminante

	Estandarizados	No estandarizados
Psicopatía	1.00000	0.21597
	Constante:	-5.19460

Se encontró diferencia significativa (alfa = 0.021) entre los grupos formados por el elemento del signo lunar, con respecto al índice de personalidad psicopática. Las medias ordenadas de menor a mayor, de cada uno de los elementos guardan la siguiente relación: fuego, agua, tierra y aire.

Signo de la Luna

Resumen del análisis discriminante con el método de Wilks:

Paso	Variable		Valor de F	Lambda de Wilks	Sig.
	Entrada	Salida			
1	Falsedad		1.69195	0.90582	0.078
2	Psicopatía		1.64211	0.82237	0.032
3	Introversión		1.54734	0.75022	0.017
4	Feminidad		1.49680	0.68604	0.010
5	Depresión		1.41952	0.62984	0.007
6	Validez		1.34079	0.58063	0.006

Se seleccionaron las tres primeras variables, con las que se corrió un análisis discriminante con el método directo, obteniendo se los siguientes resultados:

Medias	Signo			
	Aries	Tauro	Géminis	Cáncer
Falsedad	4.0000	5.3333	5.3333	5.3200
Psicopatía	20.8000	25.7222	25.3333	22.3600
Introversión	34.2000	29.2778	28.5000	27.9600
	Leo	Virgo	Libra	Escorpio
Falsedad	3.9474	3.0000	5.4000	5.2222
Psicopatía	23.7895	26.0909	23.8500	23.5556
Introversión	24.1579	27.1818	28.9500	31.0556
	Sagitario	Capricornio	Acuario	Piscis
Falsedad	5.2500	5.7222	4.6471	6.2727
Psicopatía	22.5000	24.6111	25.2353	25.2727
Introversión	28.5833	26.5556	25.8824	24.5455

Funciones discriminantes

	Eigenvalor	Lambda de Wilks	Ji Cuadrada	g.l.	Sig.
1	0.14639	0.7502	52.448	33	0.017
2	0.10261	0.8601	27.515	20	0.121
3	0.05548	0.9474	9.854	9	0.362

La primera función discriminante tiene coeficientes estadísticamente diferentes a cero y sus coeficientes estimados son los siguientes:

	Estandarizados	No estandarizados
Falsedad	0.39940	0.15749
Psicopatía	-0.63290	-0.13669
Introversión	0.67254	0.08189
	Constante:	0.21028

Se encontró una diferencia estadísticamente significativa entre los grupos formados por los signos de la Luna, en relación a tres variables psicológicas:

La falsedad, cuyas medias muestran el siguiente orden de menor a mayor: Virgo, Leo, Aries, Acuario, Escorpión, Sagitario, Cáncer, Tauro y Géminis, Libra, Capricornio y Piscis;

El índice de personalidad psicopática muestra diferencias también en el elemento del signo. Si se ordenan por su media de menor a mayor, con su elemento, se puede observar el comportamiento: Aries (fuego), Cáncer (agua), Sagitario (fuego), Escorpión (agua), Leo (fuego), Libra (aire), Capricornio (tierra), Acuario (aire), Piscis (agua), Géminis (aire), Tauro (tierra) y Virgo (tierra). El signo está dando cierta información, además de la que da el elemento;

La introversión social es el tercer índice que separa los grupos del signo lunar. Tiene el siguiente ordenamiento de medias, de menor a mayor: Leo, Piscis, Acuario, Capricornio, Virgo, Cáncer, Géminis, Sagitario, Libra, Tauro, Escorpión y Aries.

Las variables que más separan entre los grupos son: psicopatía e introversión, y en un segundo término el índice de falsedad.

Armónico de la Luna

Resumen del análisis discriminante con el método de Wilks:

Paso	Variable		Valor de F	Lambda de Wilks	Sig.
	Entrada	Salida			
1	Manía		2.04687	0.88827	0.027
2	Psicopatía		1.47737	0.81396	0.020

Se seleccionó la primera variable con la que se corrió un análisis discriminante con el método directo, obteniéndose los siguientes resultados:

Medias		Armónico			
		Aries	Tauro	Géminis	Cáncer
Manía		20.2857	19.2000	23.4167	20.6000
		Leo	Virgo	Libra	Escorpión
Manía		22.0000	19.0833	21.6000	22.5882
		Sagitario	Capricornio	Acuario	Piscis
Manía		22.7143	22.6000	19.2941	19.5909

Función discriminante

	Eigenvalor	Lambda de Wilks	Ji		Sig.
			Cuadrada	g.l.	
1	0.12579	0.8883	21.741	11	0.026

Coefficientes de la función discriminante

Manía	Estandarizados		No estandarizados	
		Constante:		
	1.00000		0.23144	
			-4.86154	

Los datos muestran diferencia estadísticamente significativa --- (alfa = 0.027) entre los grupos formados por los armónicos Lunares, con respecto al índice de manía. El orden de los armónicos por su media, de menor a mayor es: Virgo, Tauro, Acuario, Piscis Aries, Cáncer, Libra, Leo, Escorpión, Capricornio, Sagitario y Géminis.

Decanato de la Luna

Resumen del análisis discriminante con el método de Wilks:

Paso	Variable Entrada Salida	Valor de F	Lambda de Wilks	Sig.
1	Falsedad	1.31419	0.92527	0.220
2	Histeria	1.33984	0.85452	0.152
3	Psicopatía	1.74774	0.77080	0.049
4	Hipocondriasis	1.31007	0.71246	0.040
5	Psicastemia	1.54211	0.24950	0.021
6	Manía	1.24828	0.20200	0.020

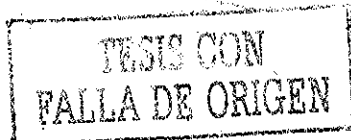
Se seleccionaron las tres primeras variables, con las que se corrió un análisis discriminante con el método directo, obteniendo se los siguientes resultados:

Medias	Decanato			
	Aries	Tauro	Géminis	Cáncer
Falsedad	5.5333	4.8667	4.6250	5.0000
Histeria	23.9333	24.5333	23.4375	23.2778
Psicopatía	22.6667	26.1333	25.8125	23.6111
	Leo	Virgo	Libra	Escorpión
Falsedad	3.6111	4.3889	5.3500	5.8462
Histeria	21.0556	24.4444	22.7000	21.8462
Psicopatía	22.6667	25.7778	24.4500	24.3077
	Sagitario	Capricornio	Acuario	Piscis
Falsedad	3.7500	5.7143	5.3846	5.6522
Histeria	25.1250	21.7143	23.6923	23.9130
Psicopatía	22.7500	24.0714	23.6923	22.6087

Funciones discriminantes

	Eigenvalor	Lambda de Wilks	Ji Cuadrada	g.l.	Sig.
1	0.12438	0.7708	47.510	33	0.049
2	0.09221	0.8667	26.115	20	0.162
3	0.05643	0.9466	10.019	9	0.349

Solamente la primera función discriminante tiene coeficientes es



dísticamente diferentes de cero, cuyos valores estimados son:

	Estandarizados	No estandarizados
Falsedad	0.39081	0.15410
Histeria	-1.04827	-0.24009
Psicopatía	0.93242	0.20137
	Constante:	-0.03319

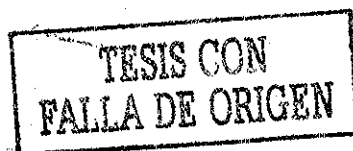
Se encontró diferencia significativa (alfa = 0.049) entre los — decanatos lunares, en relación a tres variables. Los decanatos al ser subdivisiones dentro del mismo elemento, se hace necesari—o observar si la diferencia en las variables es debida al elemento o al decanato en sí:

La falsedad mostró el siguiente orden de medias, de menor a mayor: Leo, Sagitario, Virgo, Tauro, Géminis, Cáncer, Libra, Acuario, Aries, Piscis, Capricornio y Escorpión;

El índice de histeria tomó el siguiente orden por medias, de menor a mayor: Leo, Capricornio, Escorpión, Libra, Cáncer, Gémi—nis, Acuario, Piscis, Aries, Virgo Tauro y Sagitario;

En la agrupación por elemento el índice de personalidad psicopática, resultó significativo, por lo que se ordenan los decanatos por su media, añadiéndoles el elemento al que pertenecen, con el objeto de observar si los decanatos dan más información: Piscis. (agua), Aries (fuego), y Leo (fuego), Sagitario (fuego), Cáncer (agua), Acuario (aire), Capricornio (tierra), Escorpión (agua), Libra (aire), Virgo (tierra), Géminis (aire) y Tauro (tierra). — Sólo los decanatos de fuego se juntaron, por lo que el decanto — está aportando cierta información.

La variable que separa más los grupos formados por los decanatos lunares, es la histeria, seguida de la personalidad psicopática y en menor grado la falsedad.



Polaridad del Signo de Mercurio

Resumen del análisis discriminante con el método de Wilks:

Paso	Variable		Valor de F	Lambda de Wilks	Sig.
	Entrada	Salida			
1	Depresión		5.75970	0.97043	0.017
2	Psicastemia		6.48907	0.93805	0.002
3	Histeria		1.53462	0.93041	0.004
4	Falsedad		1.69559	0.92201	0.004
5	Feminidad		1.29077	0.91562	0.006

Se seleccionaron las dos primeras variables, con las que se corrió el análisis discriminante con el método directo, obteniéndose los siguientes resultados:

Medias	Polaridad	
	Positiva	Negativa
Depresión	25.1810	23.3256
Psicastemia	28.6571	29.3953

Función Discriminante

Eigenvalor	Lambda de Wilks	Ji Cuadrado	g.l.	Sig.	
					1

Coefficientes de la función discriminante

	Estandarizados	No estandarizados
Depresión	-1.13997	-0.21182
Psicastemia	0.85105	0.14355
	Constante:	0.99532

Se encontró diferencia altamente significativa (alfa = 0.002) entre los grupos formados por la polaridad del signo mercurial, con respecto a dos variables psicológicas: los sujetos con el signo de mercurio positivo tienden a tener un índice de depresión más alto; La psicastemia u obsesivo-compulsivo tiende a ser

TESIS CON
FALLA DE ORIGEN

más alta en las personas con signo mercurial negativo. La función discriminante tiene coeficientes estadísticamente diferentes a cero y la variables que ayuda más a separar los grupos es el índice de depresión. El índice de psicatemia tiene un valor discriminatorio alto también.

Cualidad del Signo de Mercurio

Resumen del análisis discriminante con el método de Wilks:

Paso	Variable		Valor de F	Lambda de Wilks	Sig.
	Entrada	Salida			
1	Psicopatía		3.70748	0.96206	0.026
2	Falsedad		1.30393	0.94882	0.043
3	Paranoia		1.10295	0.93770	0.061

Se seleccionó la primera variable, con la que se corrió un análisis discriminante con el método de Wilks, obteniéndose los siguientes resultados:

Medias	Cardinal	Cualidad	
		Fijo	Mutable
Psicopatía	23.4878	23.4118	25.4138

Función discriminante

Eigenvalor	Lambda de Wilks	Ji Cuadrada	g.l.	Sig.	
					1

Coefficientes de la función discriminante

	Estandarizados	No estandarizados
	Psicopatía	1.00000
	Constante:	-5.19460

Los datos mostraron una diferencia estadísticamente significativa ($\alpha = 0.026$) entre los grupos formados por la cualidad del signo de Mercurio, con respecto al índice de personalidad psicopáti

TESIS CON
 FALLA DE ORIGEN

ca. El orden de los grupos, por medias de menor a mayor es: Fijo, Cardinal y Mutable.

La función discriminante tiene coeficientes estadísticamente diferentes de cero, con una sola variable con poder discriminatorio.

Elemento del Signo de Mercurio

Resumen del análisis discriminante con el método de Wilks:

Paso	Variable		Valor de F	Lambda de Wilks	Sig.
	Entrada	Salida			
1	Depresión		2.04610	0.96822	0.109
2	Psicastemia		2.71028	0.92767	0.029
3	Histeria		1.89918	0.89995	0.020

Se seleccionaron las dos primeras variables, con las que se corrió un análisis discriminante con el método directo, obteniendo se los siguientes resultados:

Medias	Elemento			
	Fuego	Tierra	Aire	Agua
Depresión	28.9111	23.5745	25.3833	23.0256
Psicastemia	29.2000	29.4255	28.2500	29.3590

Funciones discriminantes

	Eigenvalor	Lambda de Wilks	J _i Cuadrada	g.l.	Sig.
1	0.007632	0.9277	14.041	6	0.029
2	0.00153	0.9985	0.287	2	0.866

La primera función discriminante tiene coeficientes diferentes a cero, cuyos valores estimados son los siguientes:

	Estandarizados	No estandarizados
Depresión	-1.12679	-0.20937
Psicastemia	0.88408	0.14912
	Constante:	0.77421

TESIS CON
FALLA DE ORIGEN

Hay una diferencia significativa ($\alpha = 0.029$) entre los grupos formados por el elemento del signo mercurial, con respecto a dos índices de personalidad:

En el índice de depresión se puede ver que los elementos positivos (fuego y aire) tienen medias más altas que los elementos negativos (tierra y agua), por lo que se piensa que este acomodo - se debe más a la clasificación por polaridad que por elemento.

En el índice de psicastemia u obsesivo-compulsivo se puede observar lo mismo. Los elementos positivos tienden a ser más bajos - que los negativos.

Los coeficientes de las variables de la función discriminante - son altos, siendo un poco mayor el de depresión.

Signo de Mercurio

Resumen del análisis discriminante con el método de Wilks:

Paso	Variable		Valor de F	Lambda de Wilks	Sig.
	Entrada	Salida			
1	Depresión		1.21471	0.93054	0.230
2	Psicastemia		1.38099	0.85737	0.171
3	Reminid		1.05290	0.80471	0.198

No se encontró un nivel de significancia menor al 0.05 que discrimine entre los signos de Mercurio, con las variables medidas.

Armónico de Mercurio

Resumen del análisis discriminante con el método de Wilks:

Paso	Variable		Valor de F	Lambda de Wilks	Sig.
	Entrada	Salida			
1	Depresión		1.85422	0.89771	0.048
2	Histeria		2.12449	0.79353	0.006
3	Psicastemia		1.28882	0.73468	0.007
4	Validez		1.32888	0.67834	0.007
5	Esquizofrenia		1.20616	0.63054	0.008

Se seleccionaron las dos primeras variables, con las que se corrió un análisis discriminante con el método directo, obteniendo se los siguientes resultados:

Medias	Signo			
	Aries	Tauro	Géminis	Cáncer
Depresión	22.3333	25.3750	26.2941	21.3333
Histeria	20.0833	25.7500	24.0000	22.4167
	Leo	Virgo	Libra	Escorpión
	Depresión	24.0000	24.5000	23.5417
Histeria	22.0909	23.5000	23.2917	22.3333
	Sagitario	Capricornio	Acuario	Piscis
	Depresión	27.2222	21.8657	23.2308
Histeria	22.2222	24.0000	24.0769	24.5455

Funciones discriminantes

	Eigenvalor	Lambda de Wilks	Já Cuadrada	g.l.	Sig.
1	0.16369	0.7935	42.322	22	0.006
2	0.08293	0.9234	14.580	10	0.148

La primera función discriminante resultó altamente significativa y los estimadores de sus coeficientes son:

	Estandarizados	No estandarizados
Depresión	-0.97669	-0.18148
Histeria	0.84555	0.19389
	Constante:	-0.09004

Los datos mostraron una diferencia altamente significativa (alfa = 0.006) entre los grupos formados con los armónicos de Mercurio, con respecto a los índices de depresión e histeria: El índice de depresión tiene el siguiente orden de medias, de menor a mayor: Cáncer, Capricornio, Aries, Libra, Acuario, Leo, Piscis, Virgo, Tauro, Escorpión, Géminis y Sagitario;

TESIS CON
FALLA DE ORIGEN

Las medias del índice de historia tiene el siguiente orden por medias: Aries, Leo, Sagitario, Escorpión, Cáncer, Libra, Virgo, Capricornio y Géminis, Acuario, Piscis y Tauro.

La variable que más discrimina los grupos formados por los armónicos de Mercurio es la depresión. El índice de historia también tiene un coeficiente muy alto, que determina su capacidad discriminatoria.

Decanato de Mercurio

Resumen del análisis discriminante con el método de Wilks:

Paso	Variable	Valor de F	Lambda de Wilks	Sig.
1	Introversión	1.64073	0.90841	0.091
2	Falsedad	1.74591	0.81994	0.028
3	Psicastemia	1.31483	0.75800	0.026
4	Esquizofrenia	1.51178	0.69257	0.015

Se seleccionaron las dos primeras variables, con las que se corrió un análisis discriminante, obteniéndose los siguientes resultados:

Medias	Decanato			
	Aries	Tauro	Géminis	Cáncer
Introversión	28.0833	26.9286	34.8462	27.7500
Falsedad	5.3333	3.7143	5.3846	5.3333
	Leo	Virgo	Libra	Escorpión
Introversión	29.9524	29.4500	27.4545	25.5000
Falsedad	4.4762	5.6500	4.7273	4.5625
	Sagitario	Capricornio	Acuario	Piscis
Introversión	29.0833	26.3077	26.0800	24.0000
Falsedad	6.4167	3.6923	5.8000	4.8182

Funciones discriminantes

	Eigenvalor	Lambda de Wilks	Ji Cuadrada	g.l.	Sig.
1	0.14429	0.8199	36.330	22	0.028
2	0.06581	0.9383	11.664	10	0.308

Sólo hay una función discriminante con coeficientes estadísticamente diferentes de cero, cuyo valor estimado es:

	Estandarizados	No estandarizados
Introversión	0.75897	0.09242
Falsedad	0.73640	0.29033
	Constante:	-4.03728

Se encontró diferencia estadísticamente significativa (alfa = 0.028) entre los decanatos de Mercurio, con respecto a dos variables:

El índice de introversión social tiene el siguiente orden de medias, de menor a mayor: Piscis, Escorpión, Acuario, Capricornio, Tauro, Libra, Cáncer, Aries, Sagitario, Virgo, Leo y Géminis. La variable que mide falsedad tuvo el siguiente orden de medias: Capricornio, Tauro, Leo, Virgo, Libra, Piscis, Cáncer y Aries, Géminis, Virgo, Acuario y Sagitario.

Las dos variables separan los grupos formados por los decanatos mercuriales, teniendo coeficientes similares.

Polaridad del Signo de Venus

Resumen del análisis discriminante con el método de Wilks:

Paso	Variable		Valor de F	Lambda de Wilks	Sig.
	Entrada	Salida			
1	Esquizofrenia		3.01826	0.98428	0.084
2	Falsedad		3.93496	0.96410	0.032
3	Depresión		4.64331	0.94074	0.010
4	Histeria		2.16461	0.92992	0.009
5	Validez		1.09284	0.92446	0.012

Se seleccionaron las tres primeras variables, con las que se corrió un análisis discriminante con el método directo, obteniéndose los siguientes resultados:

Medias	Polaridad	
	Positiva	Negativa
Esquizofrenia	30.3774	32.2941
Falsedad	4.7358	5.3529
Depresión	24.7453	23.8471

Función discriminante

	Eigenvalor	Lambda de Wilks	Ji Cuadrada	g.l.	Sig.
1	0.05299	0.9407	11.453	3	0.010

Coefficientes de la función discriminante

	Estandarizados	No estandarizados
Esquizofrenia	0.88632	0.10979
Falsedad	0.68300	0.26932
Depresión	-0.67056	-0.12460
	Constante:	-1.74466

Se encontró diferencia altamente significativa ($\alpha = 0.010$) entre las dos polaridades del signo de Venus, con respecto a tres variables. El índice de esquizofrenia y el de falsedad tienden a ser más altos en los sujetos con signo negativo de Venus; y, los que tienen signo positivo tienden a ser más depresivos. La variable que más separa entre los grupos formados por la polaridad del signo de Venus es la esquizofrenia; en segundo término con capacidades discriminatorias muy similares están la falsedad y la depresión.

Cualidad del Signo de Venus

Resumen del análisis discriminante con el método de Wilks:

Paso	Variable		Valor de F	Lambda de Wilks	Sig.
	Entrada	Salida			
1	Paranoia		4.59906	0.95336	0.011
2	Esquizofrenia		1.54125	0.93790	0.017
3	Reminidación		1.30875	0.92488	0.024

Se seleccionó la primera variable con la que se corrió un análisis discriminante con el método directo, obteniéndose los siguientes resultados:

Medias	Cardinal	Polaridad Fijo	Mutable
Paranoia	9.7705	11.33777	10.5283

Función discriminante

Eigenvalor	Lambda de Wilks	Ji Cuadrada	g.l.	Sig.
1 0.04893	0.9534	8.980	2	0.011

Coefficientes de la función discriminante

	Estandarizados	No estandarizados
Paranoia	1.00000	0.32459
	Constante:	-3.44476

Los datos mostraron una diferencia significativa ($\alpha = 0.011$) entre los grupos formados por la cualidad del signo de Venus, -- con respecto al índice de paranoia. Las medias ordenadas de menor a mayor, corresponden a: Cardinal, mutable y fijo.

Elemento de Venus

Resumen del análisis discriminante con el método de Wilks:

Paso	Variable Entrada Salida	Valor de F	Lambda de Wilks	Sig.
1	Histeria	2.82139	0.95670	0.040
2	Falsedad	2.71760	0.91652	0.012
3	Esquizofrenia	2.62145	0.87915	0.004
4	Reminid	1.51538	0.85795	0.005

Se seleccionaron las tres primeras variables, con las que se corrió un análisis discriminante con el método directo, obteniéndose se los siguientes resultados:

Medias	Elemento			
	Fuego	Tierra	Aire	Agua
Histeria	23.5490	24.5676	23.2727	21.8958
Falsedad	5.2745	5.4054	4.2364	5.3125
Esquizofrenia	29.5686	33.3784	31.1273	31.4583

Funciones discriminantes

	Eigenvalor	Lambda de Wilks	J1 Cuadrada	g.l.	Sig.
1	0.07057	0.8792	24.021	9	0.004
2	0.03761	0.9412	11.303	4	0.023
3	0.02396	0.9766	4.416	1	0.036

Las tres funciones discriminantes tienen coeficientes estadísticamente diferentes de cero ($\alpha = 0.004, 0.023, 0.036$). Los valores estimados de estos coeficientes son:

	Estandarizados		
	Función 1	Función 2	Función 3
Histeria	-0.92780	0.63532	0.15479
Falsedad	0.81184	0.47974	0.49213
Esquizofrenia	0.68153	0.34054	-0.81986

	Función 1	Función 2	Función 3
Histeria	-0.21250	0.14551	0.03545
Falsedad	0.32012	0.18917	0.19406
Esquizofrenia	0.08947	0.04470	-0.10762
Constante:	0.54291	-5.72727	1.56450

Existe una diferencia altamente significativa ($\alpha = 0.004$) entre los grupos formados por el elemento de Venus, con respecto a tres variables:

La histeria se ordenó por su media, de menor a mayor, como sigue: agua, aire, fuego y tierra.

El índice de falsedad también fue significativo en la polaridad del mismo astro, se puede observar que los elementos positivos (fuego y aire) tienden a ser menores que los elemento negativos



(tierra y agua), por lo que la diferencia se atribuye a la polaridad;

La esquizofrenia al igual que el índice anterior, los elementos se agruparon por polaridad: los elementos positivos (fuego y --- aire) tienden a tener medias menores que los elementos negativos (tierra y agua).

En la primera y segunda funciones discriminantes la variable que separa más a los grupos es la histeria, después la falsedad y --- por último la esquizofrenia. En cambio en la tercera función --- el orden se invierte, dándole mucho valor a la esquizofrenia y --- dejando casi sin valor a la histeria.

Signos de Venus

Resumen del análisis discriminante con el método de Wilks:

Paso	Variable		Valor de F	Lambda de Wilks	Sig.
	Entrada	Salida			
1	Falsedad		2.02572	0.88930	0.028
2	Feminidad		1.67414	0.80592	0.012
3	Hipocondriasis		1.45884	0.73892	0.009
4	Paranoia		1.24342	0.68564	0.010
5	Esquizofrenia		1.21274	0.63708	0.011

Se seleccionaron las dos primeras variables, con las que se corrió un análisis discriminante, obteniéndose los siguientes resultados:

Medias	Signo			
	Aries	Tauro	Géminis	Cáncer
Falsedad	4.1579	5.6667	3.7333	4.3333
Feminidad	33.7895	31.7500	30.2000	30.8889
	Leo	Virgo	Libra	Escorpión
Falsedad	6.5556	4.1250	5.1250	5.5000
Feminidad	34.8889	32.6250	29.3150	30.3125
	Sagitario	Capricornio	Acuario	Piscis
Falsedad	5.6957	5.8235	3.9583	5.7143
Feminidad	30.6957	30.5882	32.6667	28.8571

**TESIS CON
FALLA DE ORIGEN**

Funciones discriminantes

	Eigenvalor	Lambda de Wilks	Ji Cuadrada	g.l.	Sig.
1	0.14728	0.8059	39.487	22	0.012
2	0.08163	0.9245	14.360	10	0.157

Solamente la primera función discriminante resultó tener coeficientes estadísticamente diferentes de cero, cuyos valores estimados son:

	Estandarizados	No estandarizados
Falsedad	0.81702	0.32217
Feminidad	-0.57706	-0.10221
	Constante:	1.57838

Se encontró diferencia estadísticamente significativa (alfa = 0.012) entre los grupos formados por los signos de Venus, en cuanto a dos variables psicológicas:

El índice de falsedad, que como resultó ser diferente también en la polaridad del mismo astro, se describe el orden de medias, de menor a mayor, indicando su polaridad: Géminis (positivo), Acuario (positivo), Virgo (negativo), Aries (positivo), Cáncer (negativo), Libra (positivo), Escorpión (negativo), Tauro (negativo), Piscis (negativo), Capricornio (negativo), Leo (positivo) y Sagitario (positivo). Como se puede apreciar el signo está aportando cierta información además de la polaridad.

El índice de feminidad tiene el siguiente orden de medias, de menor a mayor: Piscis, Libra, Géminis, Escorpión, Capricornio, Sagitario, Cáncer, Tauro, Virgo, Acuario, Aries y Leo.

La variable que más separa los grupos formados por los signos de Venus son la falsedad y en segundo lugar la feminidad.

TESIS CON
FALLA DE ORIGEN

Armónico de Venus

Resumen del análisis discriminante con el método de Wilks:

Paso	Variable		Valor de F	Lambda de Wilks	Sig.
	Entrada	Salida			
1	Paranoia		1.44281	0.91856	0.157
2	Falsedad		1.32834	0.84887	0.119
3	Depresión		1.41195	0.78040	0.076
4	Histeria		1.49011	0.71391	0.043
5	Esquizofrenia		1.43302	0.65492	0.028
6	Hipocondriasis		1.13194	0.61118	0.031
7	Introversión		1.00874	0.57434	0.040
8	Validez		1.00466	0.53967	0.050

Se seleccionaron las cinco primeras variables, con las que se corrió un análisis discriminante, obteniéndose los siguientes resultados:

Medias	Armónico			
	Aries	Tauro	Géminis	Cáncer
Paranoia	9.9048	12.1765	9.6923	10.4375
Falsedad	6.0476	4.9412	4.4615	5.1875
Depresión	23.6190	26.0588	24.0000	25.3125
Histeria	23.4286	24.1765	22.9231	23.0625
Esquizofrenia	28.9524	31.0000	28.6923	33.8125
	Leo	Virgo	Libra	Escorpión
Paranoia	11.0833	12.4444	10.2778	10.7778
Falsedad	6.0833	4.8889	3.8889	4.4444
Depresión	23.3333	27.0000	23.8333	27.1667
Histeria	26.2500	25.0000	23.6111	22.3889
Esquizofrenia	32.1667	34.2222	29.3333	31.4444
	Sagitario	Capricornio	Acuario	Piscis
Paranoia	10.5263	8.6667	10.8000	10.9048
Falsedad	4.3684	5.6667	5.8000	4.7619
Depresión	23.8947	23.6667	21.6000	23.3810
Histeria	23.7895	21.3333	21.6000	22.4286
Esquizofrenia	32.5263	28.1667	31.0667	33.6190

TESIS CON
 FALLA DE ORIGEN

Funciones discriminantes

	Eigenvalor	Lambda de Wilks	Ji Cuadrada	g.l.	Sig.
1	0.15781	0.6549	76.819	55	0.028
2	0.11177	0.7583	50.224	40	0.129
3	0.08254	0.8430	30.995	27	0.271
4	0.05784	0.9126	16.599	16	0.412
5	0.03585	0.9654	6.393	7	0.495

La primera función discriminante tiene coeficientes estadísticamente diferentes de cero, cuyos valores estimados son:

	Estandarizados	No estandarizados
Paranoia	0.41223	0.13381
Falsedad	-0.72193	-0.28469
Depresión	0.72086	0.13394
Histeria	0.13890	0.03181
Esquizofrenia	-0.63593	-0.08343
	Constante:	-1.38710

Se encontró diferencia estadísticamente significativa (alfa = 0.028) entre los grupos formados por los amoníacos de Venus, con respecto a cinco variables que son:

La paranoia tiene un orden de medias de menor a mayor: Capricornio, Géminis, Aries, Libra, Cáncer, Sagitario, Escorpión, Acuario, Piscis, Leo, Tauro y Virgo.

La falsedad se ordenó con respecto a sus medias, de menor a mayor, como sigue: Libra, Sagitario, Escorpión, Géminis, Piscis, Virgo, Tauro, Cáncer, Capricornio, Acuario, Aries y Leo.

El índice de depresión tuvo el siguiente orden, de menor a mayor: Acuario, Leo, Piscis, Aries, Capricornio, Libra, Sagitario, Géminis, Cáncer, Tauro, Virgo y Escorpión.

La histeria tuvo el siguiente comportamiento de medias, de menor a mayor: Acuario, Leo, Piscis, Aries, Capricornio, Libra, Sagita

TESIS CON
FALLA DE ORIGEN

rio, Tauro, Virgo y Leo;

Por último el índice de esquizofrenia tuvo el siguiente orden: - Capricornio, Géminis, Aries, Libra, Tauro, Acuario, Escorpión, - Leo, Sagitario, Piscis, Cáncer, y Virgo.

Las variables que más separan los armónicos de Venus son la falsedad y la depresión, seguidos de la esquizofrenia y la paranoia. La histeria tiene una capacidad discriminadora muy pequeña.

Decanato de Venus

Resumen del análisis discriminante con el método de Wilks:

Paso	Variable		Valor de F	Lambda de Wilks	Sig.
	Entrada	Salida			
1	Esquizofrenia		1.40542	0.92050	0.174
2	Manía		1.46135	0.84426	0.097
3	Franqueza		1.18264	0.78645	0.099
4	Psicastemia		1.10824	0.73551	0.108
5	Paranoia		1.16271	0.68542	0.104
6	Introversión		1.06919	0.64202	0.113
7	Histeria		1.35540	0.52308	0.107
8		Paranoia	0.96467	0.63477	0.086

No se encontró diferencia en los grupos formados por los decanatos de Venus, con una significancia menor al 0.05, en relación a los índices de la personalidad medidos.

Polaridad del Signo de Marte

Resumen del análisis discriminante con el método de Wilks:

Paso	Variable		Valor de F	Lambda de Wilks	Sig.
	Entrada	Salida			
1	Falsedad		4.53790	0.97655	0.034
2	Depresión		2.33820	0.96456	0.034
3	Introversión		1.59877	0.95638	0.039

TESIS CON
FALLA DE ORIGEN

Se seleccionó la primera variable, con la que se corrió un análisis discriminante con el método directo, obteniéndose los siguientes resultados:

Medias	Polaridad	
	Positiva	Negativa
Falsedad	5.3838	4.6087

Función discriminante

Eigenvalor	Lambda de Wilks	Ji Cuadrada	g.l.	Sig.
1 0.02401	0.9766	4.472	1	0.034

Coefficientes de la función discriminante

	Estandarizados	No estandarizados
Falsedad	1.00000	0.39432
Constante:		-1.97571

Se encontró diferencia significativa ($\alpha = 0.034$) entre las polaridades del signo de Marte, con respecto a la falsedad. Las personas con signo de Marte positivo tiende a tener un índice de falsedad más alto que los de signo negativo.

Cualidad del Signo de Marte

Resumen del análisis discriminante con el método de Wilks:

Paso	Variable		Valor de F	Lambda de Wilks	Sig.
	Entrada	Salida			
1	Falsedad		1.58516	0.98342	0.208
2	Psicopatía		1.35530	0.96937	0.212

No se encontró diferencias estadísticamente significativas a un nivel menor al 0.05. No hay diferencia, en los datos, entre las cualidades del signo de Marte, con respecto a los índices medidos.

Elemento del Signo de Marte

Resumen del análisis discriminante con el método de Wilks:

Paso	Variable		Valor de F	Lambda de Wilks	Sig.
	Entrada	Salida			
1	Falsedad		1.66564	0.97397	0.172
2	Manía		1.36916	0.95293	0.247
3	Introversión		1.66857	0.92783	0.159
4	Depresión		1.53892	0.90511	0.188
5	Validez		1.44333	0.88419	0.206

No se encontro diferencia estadísticamente significativa entre los grupos formados por los elementos del signo de Marte. No hay evidencia de que las variables medidas difieran en estos grupos.

Signos de Marte

Resumen del análisis discriminante con el método de Wilks:

Paso	Variable		Valor de F	Lambda de Wilks	Sig.
	Entrada	Salida			
1	Falsedad		2.83250	0.85174	0.002
2	Psicopatía		1.54111	0.77768	0.002
3	Depresión		1.31816	0.71879	0.003
4	Feminidad		1.19845	0.66871	0.004
5	Manía		1.18837	0.62223	0.005
6	Paranoia		1.29439	0.57516	0.004

Se seleccionó la primera variable, con la que se corrió un análisis discriminante con el método directo, obteniéndose los siguientes resultados:

Medias	Signo			
	Aries	Tauro	Géminis	Cáncer
Falsedad	5.41677	4.7273	4.2500	4.1200

Medias	Signo			
	Leo	Virgo	Libra	Escorpión
Falsedad	6.3235	5.0000	8.1429	4.5000
	Sagitario	Capricornio	Acuario	Piscis
Falsedad	4.2800	4.7143	4.2222	5.0000

Función discriminante

	Eigenvalor	Lambda de Wilks	Ji Cuadrada	g.l.	Sig.
1	0.17406	0.8517	29.447	11	0.002

Coefficientes de la función discriminante

	Estandarizados	No estandarizados
Falsedad	1.00000	0.39432
	Constante:	-1.97571

Los datos mostraron diferencia altamente significativa (alfa = 0.002) entre los grupos formados por los signos de Marte, con respecto al índice de falsedad. Este índice también separa la polaridad del signo de este astro, por lo que se ordenan las medias de los signos, de menor a mayor, indicando su polaridad: Cáncer (negativo), Acuario (positivo), Géminis (positivo), Sagitario (positivo), Escorpión (negativo), Capricornio (negativo), Tauro (negativo), Virgo (negativo), y Piscis (negativo), Aries (positivo), Leo (positivo) y Libra (positivo). Se puede observar que el signo aporta cierta información con respecto a éste índice, separando los signos positivos en dos grupos; los signos negativos, excepto Cáncer, se juntan en valores ligeramente inferiores a la media, Cáncer ocupa el valor más bajo de los signos de Marte.

Armónico de Marte

Resumen del análisis discriminante con el método de Wilks:

Paso	Variable		Valor de F	Lambda de Wilks	Sig.
	Entrada	Salida			
1	Feminidad		1.47792	0.91674	0.143
2	Hipocondriasis		1.21771	0.85258	0.140
3	Psicopatía		1.44752	0.78221	0.082

Las variables no discriminan a los grupos formados por los armónicos de Marte, con una significancia menor al 0.05.

Decanatos de Marte

Antes de hacer el análisis se quitaron las personas con decanato en Tauro y en Acuario, por tener pocas observaciones en esos grupos.

Resumen del análisis discriminante con el método de Wilks:

Paso	Variable		Valor de F	Lambda de Wilks	Sig.
	Entrada	Salida			
1	Histeria		1.11948	0.94436	0.351
2	Depresión		1.27349	0.88471	0.264
3	Manía		1.02640	0.83886	0.293

No se encontró diferencia estadísticamente significativa de las variables, entre los grupos formados con los decanatos de Marte, con una significancia menor al 0.05.

Polaridad del Signo de Júpiter

Resumen del análisis discriminante con el método de Wilks:

Paso	Variable		Valor de F	Lambda de Wilks	Sig.
	Entrada	Salida			
1	Falsedad		3.62882	0.98116	0.058
2	Depresión		3.54910	0.96298	0.029
3	Histeria		1.41053	0.95277	0.037
4	Feminidad		1.06402	0.95034	0.049
5	Hipocondriasis		1.00240	0.94521	0.062

Se seleccionaron las dos primeras variables, con las que se corrió un análisis discriminante con el método directo, obteniéndose se los siguientes resultados:

Medias:	Polaridad	
	Positiva	Negativa
Falsedad	4.6345	5.3148
Depresión	25.0964	23.7685

Función discriminante

	Eigenvalor	Lambda de Wilks	Ji Cuadrada	g.l.	Sig.
1	0.03844	0.9630	7.091	2	0.029

Coefficientes de la función discriminante

	Estandarizados	No estandarizados
Falsedad	-0.777340	-0.30496
Depresión	0.70335	0.13069
	Constante:	-1.65370

Se encontró diferencia estadísticamente significativa (alfa = 0.029) entre las polaridades del signo de Júpiter, con respecto a dos índices de personalidad: el índice de falsedad tiene a ser mayor en los individuos con signo negativo de Júpiter; en cambio el índice de depresión es mayor en los de signo positivo. La función discriminante tiene coeficientes estadísticamente diferentes de cero. Ambas variables tienen capacidad discriminatoria muy similar.

Calidad del Signo de Júpiter

Resumen del análisis discriminante con el método de Wilks:

Paso	Variable		Valor de P	Lambda de Wilks	Sig.
	Entrada	Salida			
1	Corrección		1.96414	0.97953	0.143

TESIS CON FALLA DE ORIGEN

ESTA TESIS NO SALE DE LA BIBLIOTECA

No se encontró diferencia estadísticamente significativa, a un nivel menor del 0.05, entre los grupos formados con la cualidad del signo de Júpiter, con las variables psicológicas.

Elemento del Signo de Júpiter

Resumen del análisis discriminante con el método de Wilks:

Paso	Variable		Valor de F	Lambda de Wilks	Sig.
	Entrada	Salida			
1	Histeria		2.04253	0.96827	0.109
2	Falsedad		2.26354	0.93417	0.047
3	Esquizofrenia		1.77018	0.90810	0.035
4	Psicopatía		2.12815	0.87765	0.019
5	Depresión		1.96644	0.85024	0.012
6	Feminidad		1.03612	0.83596	0.016

Se seleccionaron las cuatro primeras variables, con las que se corrió un análisis discriminante con el método directo, obteniéndose los siguientes resultados:

Medias	Elemento			
	Fuego	Tierra	Aire	Agua
Histeria	24.1778	22.0213	23.2105	23.5410
Falsedad	4.5333	4.8936	4.7105	5.6393
Esquizofrenia	31.3778	29.0638	32.0000	32.3115
Psicopatía	23.9778	23.6809	25.0000	23.8033

Funciones discriminantes

	Eigenvalor	Lambda de Wilks	Ji		
			Cuadrada	g.l.	Sig.
1	0.07447	0.8776	24.275	12	0.019
2	0.04669	0.9430	10.916	16	0.091
3	0.01314	0.9870	2.428	2	0.297

Sólo se encontró una función discriminante con coeficientes estadísticamente diferentes de cero, cuyos valores estimados son:



	Estandarizados	No estandarizados
Histeria	-0.62132	-0.24500
Falsedad	-0.32552	-0.07456
Esquizofrenia	0.79337	0.17134
Psicopatía	-0.93161	-0.12229
	Constante:	2.65910

Se encontró diferencia significativa ($\alpha = 0.019$) entre los grupos formados por los elementos del signo de Júpiter, con relación a cuatro variables psicológicas:

La histeria tiene ordenadas sus medias, de menor a mayor, de la forma siguiente: tierra, aire, agua y fuego;

El índice de falsedad resultó también significativo en la polaridad, se observa que los elementos positivos (fuego y aire) tienen una media más baja que los elementos negativos (tierra y agua), por lo que esta diferencia se considera a causa de la polaridad;

La variable que mide esquizofrenia se ordenó por sus medias, de menor a mayor, de la siguiente forma: tierra, fuego, aire y agua;

La personalidad psicopática tuvo el siguiente orden de medias: tierra, agua, fuego y aire.

La variable que más separa estos grupos es la psicopatía, después la esquizofrenia, seguida de la histeria y en menor grado la falsedad.

Signos de Júpiter

Resumen del análisis discriminante con el método de Wilks:

Paso	Variable		Valor de F	Lambda de Wilks	Sig.
	Entrada	Salida			
1	Falsedad		11.96448	0.89228	0.034
2	Feminidad		1.40892	0.82082	0.029
3	Histeria		1.02453	0.77168	0.051
4	Psicopatía		1.18950	0.71828	0.053



Se seleccionó la primera variable, con la que se corrió un análisis discriminante con el método directo, obteniéndose los siguientes resultados:

Medias	Signo			
	Aries	Tauro	Géminis	Cáncer
Falsedad	3.9091	4.7273	5.3333	5.2500
Falsedad	Leo	Virgo	Libra	Escorpión
	5.8000	3.8333	3.6667	4.6923
Falsedad	Sagitario	Capricornio	Acuario	Piscis
	4.6154	5.5000	5.4286	6.0250

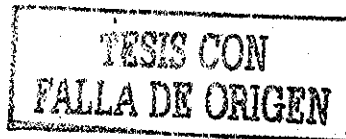
Función discriminante

	Eigenvalor	Lambda de Wilks	Ji Cuadrada	g.l.	Sig.
1	0.12072	0.8923	20.914	11	0.034

Coefficientes de la función discriminante

	Estandarizados	No estandarizados
Falsedad	1.00000	0.39432
	Constante	-1.97571

Los datos muestran diferencia estadísticamente significativa — (alfa = 0.034) entre los signos de Júpiter, en relación con el índice de falsedad. La polaridad del signo de este astro también tomó valores diferentes en este índice, por lo que se ordenan las medias de los signos indicando la polaridad, de menor a mayor: Libra (positivo), Virgo (negativo), Aries (positivo), Sagitario (positivo), Escorpión (negativo), Tauro (negativo), Cáncer (negativo), Géminis (positivo), Acuario (positivo), Capricornio (negativo), Leo (positivo) y Piscis (negativo). Se puede apreciar que el signo está aportando cierta información.



La única variable que se encontró que tuviera poder discriminato-
rio fue el índice de falsedad.

Armónico de Júpiter

Resumen del análisis discriminante con el método de Wilks:

Paso	Variable Entrada Salida	Valor de F	Lambda de Wilks	Sig.
1	Falsedad	1.65383	0.907774	0.0877
2	Feminidad	1.48811	0.83130	0.051
3	Depresión	1.22094	0.77267	0.054
4	Esquizofrenia	1.64942	0.70046	0.022
5	Psicopatía	1.18048	0.65207	0.024
6	Histeria	1.01987	0.61258	0.033

Como se puede observar ente el paso dos y tres la significancia
aumentó, si se toma como criterio el de seleccionar una variable
más, sólo si disminuye la significancia, no se seleccionaría nin-
guna variable, al no alcanzar un nivel de significancia menor al
0.05, pero en el paso cuarto la significancia baja al 0.022, por
lo que se juzga pertinente hacer el análisis con las cuatro pri-
meras variables. Se corrió un análisis discriminante con el mé-
todo directo, obteniéndose los siguientes resultados:

Medias	Armónico			
	Aries	Tauro	Géminis	Cáncer
Falsedad	4.3333	4.2222	4.9444	5.3333
Feminidad	38.8333	30.7333	32.2222	34.4615
Depresión	26.2500	24.1333	26.1667	24.2222
Esquizofrenia	31.8333	32.8667	29.8333	30.7222
	Leo	Virgo	Libra	Escorpión
Falsedad	4.5385	4.6875	5.5000	6.1250
Feminidad	34.4615	28.2500	30.3571	28.3750
Depresión	26.4615	22.1875	24.3571	27.7500
Esquizofrenia	28.6923	27.5000	32.2143	29.8750

**TESIS CON
FALLA DE ORIGEN**

Medias	Armónico			
	Sagitario	Capricornio	Acuario	Piscis
Falsedad	3.3125	5.2963	5.6667	6.1053
Feminidad	30.6250	30.3333	31.2667	31.7368
Depresión	23.2500	23.7778	24.0000	22.6316
Esquizofrenia	32.8750	34.2963	31.3333	30.2632

Funciones discriminantes

	Eigenvalor	Lambda de Wilks	Ji Cuadrada	g.l.	Sig.
1	0.14626	0.7005	64.796	44	0.022
2	0.09750	0.8029	39.953	30	0.106
3	0.08210	0.8812	23.020	18	0.190
4	0.04873	0.9535	8.660	8	0.372

Unicamente la primera función discriminante tiene coeficientes estadísticamente diferentes de cero, cuyos valores estimados son:

	Estandarizados	No estandarizados
Falsedad	0.48388	0.19080
Feminidad	-0.20694	-0.03665
Depresión	-0.80074	-0.14879
Esquizofrenia	0.75798	0.09950
	Constante:	0.70370

Los datos mostraron diferencia estadísticamente significativo (alfa = 0.022), entre los armónicos de Júpiter, en relación a cuatro variables:

El índice de falsedad se ordenó de menor a mayor grado, de la siguiente manera: Sagitario, Tauro, Aries, Leo, Virgo, Géminis, Capricornio, Cáncer, Libra, Acuario, Piscis y Escorpión;

El orden de medias de la feminidad, de menor a mayor, es: Virgo, Escorpión, Capricornio, Libra, Sagitario, Tauro, Acuario, Piscis, Géminis, Aries y, Cáncer y Leo;

La variable que mide depresión se acomodó por sus medias, de menor a mayor, de la siguiente forma: Virgo, Piscis, Sagitario, Capricornio, Acuario, Tauro, Cáncer, Libra, Géminis, Aries, Leo y Escorpión;

Por último el índice de esquizofrenia tuvo el siguiente orden de medias: Virgo, Leo, Géminis, Escorpión, Piscis, Cáncer, Acuario, Aries, Libra, Tauro, Sagitario y Capricornio.

En la función discriminante las variables que más separan los grupos son los índices de depresión y de esquizofrenia, en menor grado la falsedad y tiene poca capacidad discriminatoria la femineidad.

Decanato de Júpiter

Por no existir suficientes observaciones en el decanato de Sagitario, éste se excluye del análisis.

Resumen del análisis discriminante con el método de Wilks:

Paso	Variable		Valor de F	Lambda de Wilks	Sig.
	Entrada	Salida			
1	Esquizofrenia		1.62431	0.91551	0.103
2	Depresión		1.48465	0.84391	0.063
3	Falsedad		1.57841	0.77373	0.032
4	Psicopatía		1.12033	0.72667	0.040
5	Feminidad		1.18631	0.67978	0.041

Se seleccionaron las tres primeras variables, con las que se corrió un análisis discriminante con el método directo, obteniendo se los siguientes resultados:

Medias	Armónico			
	Aries	Tauro	Géminis	Cáncer
Esquizofrenia	29.3750	29.0714	34.3000	29.9444
Depresión	24.8750	23.0000	23.7000	23.4444
Falsedad	5.0000	4.9286	3.0000	5.6111

TESIS CON
FALLA DE ORIGEN

Medias	Armónico			
	Leo	Virgo	Libra	Escorpión
Esquizofrenia	32.0000	27.2778	30.1333	30.9333
Depresión	26.0000	25.0000	23.2667	21.0667
Falsedad	4.2000	5.0556	4.9333	5.6667
	Sagitario			Piscis
	Capricornio	Acuario		
Esquizofrenia	31.2000	32.3846		34.5714
Depresión	24.2000	26.8462		24.7857
Falsedad	4.6667	5.7692		5.6429

Funciones discriminantes

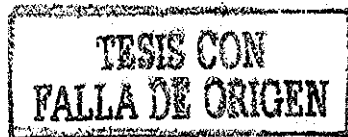
	Eigenvalor	Lambda de Wilks	Ji Cuadrada	g.l.	Sig.
1	0.12377	0.7737	45.920	30	0.032
2	0.08316	0.8695	25.033	18	0.124
3	0.06180	0.9418	10.735	8	0.217

La primera función discriminante tiene coeficientes estadísticamente diferentes de cero, cuyos valores estimados son:

	Estandarizados	No estandarizados
Esquizofrenia	0.82206	0.10936
Depresión	-0.72798	-0.13484
Falsedad	0.64987	0.25386
	Constante:	-1.39779

Se encontró diferencia estadísticamente significativa (alfa = 0.032) entre los decanatos de Júpiter, con respecto a tres variables, dos de las cuales también diferenciaron los elementos del signo de este astro y la otra la polaridad:

El índice de esquizofrenia tuvo el siguiente orden de medias, con su elemento, de menor a mayor: Virgo (tierra), Tauro (tierra), Aries (fuego), Cáncer (agua), Libra (aire), Escorpión (agua), Capricornio (tierra), Leo (fuego), Acuario (aire), Géminis (aire) y Piscis (agua). Los decanatos dan información además del elemento.



La depresión fue significativa en la polaridad, se da el orden de medias, de menor a mayor, indicando su polaridad: Escorpión (negativo), Tauro (negativo), Libra (positivo), Cáncer (negativo), Géminis (positivo), Capricornio (negativo), Piscis (negativo), Aries (positivo), Virgo (negativo), Leo (positivo) y Acuario (positivo). Como se puede apreciar los decanatos están dando cierta información además de la polaridad;

La variable que mide falsedad resultó ser significativa en el elemento, por lo que se indica éste, en el orden de medias: Géminis (aire), Leo (fuego), Capricornio (tierra), Tauro (tierra), Libra (aire), Aries (fuego), Virgo (tierra), Cáncer (agua), Piscis (agua), Escorpión (agua) y Acuario (aire). Se agruparon los decanatos de agua, pero los decanatos de aire tienen los valores mínimo y máximo, por lo que se deduce que el decanato de Júpiter aporta cierta información.

La variable que más separa entre grupos es la esquizofrenia, seguida de la depresión y por último la falsedad. Los tres índices tienen poder discriminatorio.

Polaridad del Signo de Saturno

Resumen del análisis discriminante con el método de Wilks:

Paso	Variable		Valor de F	Lambda de Wilks	Sig.
	Entrada	Salida			
1	Paranoia		3.17708	0.98347	0.076
2	Validez		2.20759	0.97205	0.070
3	Esquizofrenia		4.23490	0.95053	0.023
4	Psicastemia		3.34511	0.93373	0.012
5	Corrección		11.54086	0.92602	0.014
6	Hipocondriasis		2.11124	0.91552	0.012

Se seleccionaron las cuatro primeras variables, con las que se corrió un análisis discriminante, obteniéndose los siguientes resultados:

Medias	Polaridad	
	Positiva	Negativa
Paranoia	10.9626	10.1667
Validez	7.5140	7.7976
Esquizofrenia	31.9907	30.2619
Psicastemia	29.1215	28.8294

Función discriminante

	Eigenvalor	Lambda de Wilks	Ji Cuadrada	g.l.	Sig.
1	0.070977	0.9337	12.821	4	0.012

Coefficientes de la función discriminante

	Estandarizados	No estandarizados
Paranoia	0.59536	0.19325
Validez	-1.13731	-0.21216
Esquizofrenia	1.50884	0.19807
Psicastemia	-0.77326	-0.13043
	Constante:	-2.83485

Los datos muestran una diferencia estadísticamente significativa (alfa = 0.012) entre las polaridades de los signos de Saturno, en relación a cuatro variables psicológicas. Las personas con signo de Saturno positivo tienden a tener un índice de paranoia, esquizofrenia y psicastemia u obsesivo-compulsivo mayor que los de signo negativo; la variable llamada validez, asociada a experiencia de incompetencia o inadaptabilidad, tomó valores más altos en los sujetos con signos de Saturno negativo.

La variable que más separa a los grupos es la esquizofrenia, seguida de la escala de validez, después la psicastemia y por último la paranoia.

Calidad del Signo de Saturno

Resumen del análisis discriminante con el método de Wilks:

Paso	Variable		Valor de F	Lambda de Wilks	Sig.
	Entrada	Salida			
1	Falsedad		2.79915	0.97108	0.063
2	Depresión		2.32600	0.94751	0.039
3	Manía		1.05814	0.93685	0.058
4	Psicastemia		1.53968	0.92151	0.055
5		Depresión	0.24624	0.92397	0.022
6	Esquizofrenia		1.33099	0.91086	0.026
7	Validez		1.03159	0.90076	0.035

En este caso la variable que mide depresión entró en el análisis pero al incluir otras variables, la significancia aumentó, hasta que no salió del modelo esta variable. Por lo que el análisis discriminante con el método directo se hizo con los índices de falsedad, manía y psicastemia, obteniéndose los siguientes resultados:

Medias	Cardinal	Calidad	
		Fijo	Mutable
Falsedad	5.2037	5.2921	4.2708
Manía	20.3889	20.8090	22.0625
Psicastemia	30.0926	28.8652	27.9792

Funciones discriminantes

	Eigenvalor	Lambda de Wilks	Ji		
			Cuadrada	g.l.	Sig.
1	0.07525	0.9240	14.788	6	0.022
2	0.00655	0.9935	1.221	2	0.543

La primera función discriminante tiene coeficientes estadísticamente diferentes de cero, cuyos valores estimados son:

	Estandarizados	No estandarizados
Falsedad	-0.58483	-0.23061
Manía	0.61491	0.14232
Psicastemia	-0.67719	-0.11423
	Constante:	1.47738

Se encontró diferencia estadísticamente significativa (alfa = 0.002) entre las cualidades del signo de Saturno, con respecto a tres índices de personalidad:

El índice de falsedad tiene el siguiente orden de medias, de menor a mayor: Mutable, Cardinal y Fijo;

La manía se comportó con respecto a sus medias de la siguiente manera: Cardinal, Fijo y Mutable;

Las variables psicastemia u obsesivo-compulsivo se ordenó de la siguiente forma: Mutable, Fijo y Cardinal.

Las tres variables tienen capacidad discriminatoria muy similar, siendo la más lata la psicastemia, seguida de la manía y por último la falsedad.

Elemento del Signo de Saturno

Resumen del análisis discriminante con el método de Wilks:

Paso	Variable		Valor de F	Lambda de Wilks	Sig.
	Entrada	Salida			
1	Paranoia		2.08109	0.96769	0.104
2	Depresión		2.19913	0.93454	0.049
3	Manía		1.45320	0.91303	0.049

Se seleccionaron las dos primeras variables, con las que se corrió un análisis discriminante con el método directo, obteniéndose se los siguientes resultados:

Medias	Fuego	Elemento		
		Tierra	Aire	Agua
Paranoia	11.6563	10.3846	10.6667	9.8125
Depresión	22.8125	24.2692	24.8133	24.9063

Funciones discriminantes

	Eigenvalor	Lambda de Wilks	Ji	g.l.	Sig.
			Cuadrada		
1	0.06631	0.9345	12.659	6	0.049
2	0.00350	0.9965	0.652	2	0.722

Unicamente la primera función discriminante tiene coeficientes estadísticamente diferentes de cero, cuyos valores estimados son:

	Estandarizados:	No estandarizados
Paranoia	0.89319	0.28992
Depresión	-0.73895	-0.13730
	Constante:	0.26592

Existe diferencia significativa ($\alpha = 0.049$) entre los grupos formados por el elemento del signo de Saturno, en relación a dos variables:

Los elementos positivos (fuego y aire) resultaron con medias más altas que los elementos negativos (tierra y agua), en la variable que mide paranoia. Esta variable también resultó significativa en la polaridad del signo del mismo astro, por lo que se atribuye la diferencia a la polaridad, no al elemento;

El índice de depresión tuvo el siguiente comportamiento de medias, ordenadas de menor a mayor: Fuego, Tierra, Aire y Agua.

El poder discriminatorio de ambas variables resultó ser similar, siendo un poco más alto el de la paranoia.

Signo de Saturno

Por falta de número de observaciones suficientes en todos los signos, sólo se hizo el análisis de Libra a Acuario.

Resumen del análisis discriminante con el método de Wilks:

Paso	Variable		Valor de F	Lambda de Wilks	Sig.
	Entrada	Salida			
1	Manía		1.80393	0.94726	0.115
2	Psicastemia		1.32215	0.90990	0.118
3	Esquizofrenia		1.38654	0.87211	0.102
4	Validez		1.47004	0.83358	0.079
5	Paranoia		1.06301	0.80645	0.093

No se encontró diferencia estadísticamente significativa, con un nivel menor al 0.05, entre los grupos en relación a las variables psicológicas.

Armónico de Saturno

Resumen del análisis discriminante con el método de Wilks:

Paso	Variable		Valor de F	Lambda de Wilks	Sig.
	Entrada	Salida			
1	Manía		1.81893	0.89946	0.054
2	Paranoia		1.00371	0.84693	0.109
3	Feminidad		1.11922	0.79185	0.123

Los datos no mostraron diferencia significativa, a un nivel menor al 0.05, entre los grupos, con los índices de personalidad.

Decanato de Saturno

Al realizar el análisis discriminante con el método de Wilks, ninguna variable tuvo un valor de 'F' superior a la unidad, por lo que se puede decir que no hay diferencia entre los grupos formados por los decanatos de Saturno, en relación a las variables psicológicas medidas:

Polaridad del Signo de Urano

Resumen del análisis discriminante con el método de Wilks:

Paso	Variable		Valor de F	Lambda de Wilks	Sig.
	Entrada	Salida			
1	Falsedad		5.05752	0.97394	0.026
2	Psicastemia		3.10781	0.95810	0.018
3	Paranoia		1.04591	0.95277	0.028
4	Histeria		1.62700	0.94451	0.030

Se seleccionó la primera variable, con la que se corrió un análisis discriminante con el método directo, obteniéndose los siguientes resultados:

Medias:	Polaridad	
	Positiva	Negativa
Falsedad	4.5824	5.4000

Función discriminante

	Eigenvalor	Lambda de Wilks	Ji Cuadrada	g.l.	Sig.
1	0.02676	0.9739	4.878	1	0.026

Coefficientes de la función discriminante

	Estandarizados	No estandarizados
Falsedad	1.00000	0.39432
	Constante:	-1.97571

Los grupos muestran diferencia estadísticamente significativa -- (alfa = 0.026) con relación a la variable que mide falsedad. -- Los sujetos con signo de Urano positivo tienden a tener este va-- lor más bajo.

Cualidad del Signo de Urano

Resumen del análisis discriminante con el método de Wilks:

Faso	Variable Entrada	Variable Salida	Valor de F	Lambda de Wilks	Sig.
1	Manía		1.58615	0.98341	0.207
2	Psicostemia		1.52272	0.96765	0.187
3	Esquizofrenia		2.36004	0.94370	0.094
4		Manía	0.57860	0.94957	0.046
5	Validez		1.26596	0.93682	0.058
6	Feminidad		1.11354	0.92567	0.072
7	Depresión		1.26402	0.91313	0.0777

Como se puede apreciar la variable que mide manía, entró y salió del análisis, por lo que se seleccionaron sólo los índices de -- psicostemia y esquizofrenia, con los que se corrió un análisis -- discriminate con el método directo, obteniéndose los siguientes resultados:

Medias	Cardinal	Calidad:	
		Fijo	Mutable
Psicastemia	28.8824	29.7024	28.2192
Esquizofrenia	29.5882	31.5595	31.6164

Funciones discriminantes

	Eigenvalor	Lambda de Wilks	Ji Cuadrada	g.l.	Sig.
1	0.04601	0.9496	9.702	4	0.046
2	0.00679	0.9933	1.269	1	0.260

La primera función tiene coeficientes estadísticamente diferentes de cero, cuyos valores estimados son:

	Estandarizados	No estandarizados
Psicastemia	-1.435777	-0.24218
Esquizofrenia	1.37490	0.18048
	Constante:	1.38410

Hay diferencia significativa (alfa = 0.046) entre los elementos del signo de Urano, en relación a dos variables:

El índice de psicatemia u obsesivo-compulsivo tiene el siguiente orden de medias, de menor a mayor: Mutable, Cardinal y Fijo;

La escala de esquizofrenia se ordenó por medias de la siguiente manera: Cardinal, Fijo y Mutable.

Las dos variables tienen capacidades discriminantes entre los grupos similares, siendo un poco más alta la de la escala de psicatemia.

Elemento del Signo de Urano

Resumen del análisis discriminante con el método de Wilks:

Paso	Variable		Valor de F	Lambda de Wilks	Sig.
	Entrada	Salida			
1	Falsedad		1.73425	0.97293	0.161
2	Depresión		1.45255	0.95066	0.149
3	Esquizofrenia		1.74625	0.92448	0.101
4	Histeria		1.02355	0.90930	0.126

No se encontró diferencia significativa, a un nivel menor del 0.05, entre los grupos con las variables psicológicas.

Signo de Urano

Al no tener un número adecuado de observaciones en todos los signos, el análisis se hizo sólo con los signos de Géminis, Cáncer, Leo, Virgo y Libra.

Resumen del análisis discriminante con el método de Wilks:

Paso	Variable		Valor de	Lambda de	Sig.
	Entrada	Salida	F	Wilks	
1	Paranoia		1.46927	0.97529	0.225
2	Manía		1.07066	0.95752	0.273
3	Falsedad		1.06827	0.94000	0.294

Los datos no mostraron diferencia significativa entre los grupos, a un nivel menor del 0.05, con las variables medidas.

Armónico de Urano

Al igual que con el signo, sólo entraron al análisis algunos armónicos por falta de número de observaciones. El análisis fue hecho con: Aries, Tauro, Géminis y Cáncer.

Resumen del análisis discriminante con el método de Wilks:

Paso	Variable		Valor de	Lambda de	Sig.
	Entrada	Salida	F	Wilks	
1	Psicastemia		1.63939	0.96382	0.183
2	Falsedad		1.07860	0.94041	0.235

No hubo diferencia entre los armónicos de Urano, a un nivel de significancia menor al 0.05, en relación a los índices medidos.

Decanato de Urano

En este análisis sólo entraron los siguientes decanatos: Aries, Leo, Virgo, Sagitario y Piscis. Por falta de observaciones suficientes en los otros decanatos.

Resumen del análisis discriminante con el método de Wilks:

Paso	Variable		Valor de F	Lambda de Wilks	Sig.
	Entrada	Salida			
1	Depresión		1.93253	0.94972	0.108
2	Falsedad		1.46995	0.91271	0.099
3	Hipocondriasis		1.01417	0.88770	0.135
4	Corrección		1.19022	0.85910	0.140
5		Falsedad	0.80126	0.87835	0.090

No se encontraron variables psicológicas que separen los grupos formados por los decanatos, con un nivel menor al 0.05.

Signo de Neptuno

Debido a que ciento setenta y nueve sujetos de los ciento noventa y uno de la muestra, tienen a Neptuno en sólo dos signos (Libra y Escorpión), por lo que el análisis se hará sobre estos dos signos.

Resumen del análisis discriminante con el método de Wilks:

Paso	Variable		Valor de F	Lambda de Wilks	Sig.
	Entrada	Salida			
1	Manía		4.35158	0.97600	0.038
2	Feminidad		4.00386	0.95430	0.016
3	Depresión		1.80663	0.94454	0.018
4	Esquizofrenia		1.02672	0.93900	0.026

Se seleccionaron las dos primeras variables, con las que se corrió un análisis discriminante con el método directo, obteniéndose los siguientes resultados:

Medias	Signo	
	Libra	Escorpión
Manía	19.9091	21.4296
Feminidad	29.6364	31.3259

Función discriminante

	Eigenvalor	Lambda de Wilks	Ji Cuadrada	g.l.	Sig.

Coefficientes de la función discriminante

	Estandarizados		No estandarizados	
	Manía	0.79315	0.18714	
Feminidad	0.68260	0.12464		
	Constante:		-7.79300	

Se encontró diferencia estadísticamente significativa (alfa = 0.016) entre los signos de Urano, con respecto a dos variables: Los sujetos con Urano en Escorpión tienen tendencia a índices más altos en manía y en feminidad.

La función discriminante tiene coeficientes estadísticamente diferentes a cero. Los dos variables psicológicas tienen capacidad discriminatoria similar, siendo un poco más alta la de manía.

Armónico de Neptuno

Sólo se hizo el análisis en los armónicos: Escorpión, Sagitario, Capricornio y Acuario, por caer en éstos la mayor parte de las observaciones.

Resumen del análisis discriminante con el método de Wilks:

Paso	Variable		Valor de F	Lambda de Wilks	Sig.
	Entrada	Salida			
1	Feminidad		2.58769	0.95532	0.055
2	Manía		2.28548	0.91721	0.026
3	Psicopatía		1.35276	0.89506	0.031

Se seleccionaron las dos primeras variables, con las que se corrió una análisis discriminante con el método directo, obteniéndose los siguientes resultados:

Medias	Escorpión	Armónico		
		Sagitario	Capricornio	Acuario
Feminidad	28.0000	29.5926	32.2500	30.8158
Manía	20.4545	19.4515	21.7857	21.1316

Funciones discriminantes

	Eigenvalor	Lambda de Wilks	Ji	g.l.	Sig.
			Cuadrada		
1	0.08390	0.9172	14.346	6	0.026
2	0.00587	0.9942	0.972	2	0.615

La primera función discriminante tiene coeficientes estadísticamente diferentes de cero, cuyos valores estimados son:

	Estandarizados	No estandarizados
Feminidad	0.72943	0.14143
Manía	0.67915	0.15719
	Constante:	-7.67936

Se encontró diferencia significativa ($\alpha = 0.026$) entre los armónicos de Urano, con relación a las mismas variables que en el signo del mismo astro. Los armónicos de Escorpio y Sagitario, con medias más bajas en ambas variables, pertenecen al signo de Libra, y los armónicos de Capricornio y Acuario pertenecen al signo de Escorpión. Por lo que esta diferencia es atribuible al signo, en ambas variables.

El poder discriminatorio de ambas variables es muy similar, siendo un poco más alto el de la feminidad.

Decanato de Neptuno

Los decanatos se agrupan al igual que los armónicos, pero con diferentes nombres, por lo que no tiene ningún objeto hacer el análisis.

Signo Plutón:

Sólo se hizo el análisis sobre los signos Leo y Virgo, porque la mayor parte de los individuos estudiados se encontraban en estos dos signos.

Resumen del análisis discriminante con el método de Wilks:

Paso	Variable		Valor de F	Lambda de Wilks	Sig.
	Entrada	Salida			
1	Esquizofrenia		3.42355	0.98173	0.066
2	Validez		1.29631	0.97483	0.097
3	Corrección		2.93784	0.95934	0.056
4	Psicastemia		1.09232	0.95359	0.070

No se encontraron variables que diferenciaron los grupos formados por los signos de Plutón, con una significancia menor al 0.05.

Armónico de Plutón

El análisis sólo se hizo con los armónicos con suficientes observaciones, que fueran Tauro, Géminis, Cáncer y Leo.

Resumen del análisis discriminante con el método de Wilks:

Paso	Variable		Valor de F	Lambda de Wilks	Sig.
	Entrada	Salida			
1	Psicastemia		2.41191	0.95940	0.069
2	Esquizofrenia		1.63444	0.93251	0.063
3	Feminidad		1.20952	0.91291	0.077

No se encontró diferencia estadísticamente significativa, entre los armónicos de Plutón, en cuanto a las variables medidas.

Decanato de Plutón

Los decanatos de este astro tienen la misma distribución que los armónicos, sólo con diferente nombre.

Polaridad el Signo del Ascendente

Resumen del análisis discriminante con el método de Wilks:

Paso	Variable		Valor de F	Lambdas de Wilks	Sig.
	Entrada	Salida			
1	Hipocondriasis		3.62021	0.98121	0.059
2	Corrección		1.98858	0.97094	0.063

No se encontró diferencia estadísticamente significativa entre - las polaridades del signo del ascendente, en cuanto a las variables psicológicas.

Cualidad del Signo del Ascendente

Resumen del análisis discriminante con el método de Wilks:

Paso	Variable		Valor de F	Lambdas de Wilks	Sig.
	Entrada	Salida			
1	Falsedad		1.26619	0.98671	0.284

Los datos no mostraron diferencia significativa al 0.05, entre - los grupos, con las variables medidas.

Elemento del Signo del Ascendente

Resumen del análisis discriminante con el método de Wilks:

Paso	Variable		Valor de F	Lambdas de Wilks	Sig.
	Entrada	Salida			
1	Histeria		2.11171	0.96723	0.100
2	Falsedad		1.74369	0.94077	0.076
3	Introversión		1.27505	0.92172	0.086

No se encontró diferencia entre los grupos, con los índices de - personalidad, a una significancia menor al 0.05.

Signo del Ascendente

Resumen del análisis discriminante con el método de Wilks:

Paso	Variable		Valor de F	Lambda de Wilks	Sig.
	Entrada	Salida			
1	Falsedad		1.65164	0.90786	0.088
2	Histeria		1.25819	0.84236	0.089
3	Psicopatía		1.32643	0.77821	0.069
4	Introversión		1.00547	0.73220	0.095

No se encontró diferencia con una significancia menor al 0.05, entre grupos con relación a las variables que miden personalidad.

Ningún análisis del signo del ascendente resultó significativo. Se esperaba desde el diseño del estudio, que esta variable iba a tener un error de medición grande, ya que está estrechamente relacionado con la hora de nacimiento, la cual no se conoce con mucha precisión, la mayoría de los casos. No se hizo análisis de armónicos y decimatos, porque al ser subdivisiones del signo, éstos varían mucho más.

Aspecto Sol-Luna

Resumen del análisis discriminante con el método de Wilks:

Paso	Variable		Valor de F	Lambda de Wilks	Sig.
	Entrada	Salida			
1	Falsedad		1.42882	0.95548	0.206
2	Psicastenia		1.11073	0.92191	0.237
3	Manía		1.03512	0.89149	0.267

No se encontró diferencia estadísticamente significativa a un nivel menor al 0.05, entre los grupos formados por los aspectos Sol-Luna, con las variables psicológicas.

TESIS CON
FALLA DE ORIGEN

Aspecto Sol-Mercurio

Mercurio se aleja a lo máximo veintiocho grados del Sol, por lo que sólo existen los aspectos de conjunción y semisextil.

Resumen del análisis discriminante con el método de Wilks:

Paso	Variable		Valor de F	Lambda de Wilks	Sig.
	Entrada	Salida			
1	Validez		2.56192	0.98653	0.111
2	Histeria		1.78336	0.97735	0.116
3	Corrección		1.92455	0.96740	0.102

No hubo diferencia significativa con un nivel del 0.05 entre los grupos formados por los aspectos Sol-Luna, con las variables psicológicas.

Aspecto Sol-Venus

El planeta Venus sólo se separa del Sol cuarenta y ocho grados - como máximo, por lo que existen únicamente los aspectos: conjunción, semisextil y sextil.

Resumen del análisis discriminante con el método de Wilks:

Paso	Variable		Valor de F	Lambda de Wilks	Sig.
	Entrada	Salida			
1	Feminidad		4.66958	0.95267	0.010
2	Manía		2.03172	0.93241	0.011
3	Depresión		1.87187	0.91402	0.010
4	Corrección		1.09383	0.90333	0.015
5		Depresión	0.47755	0.89779	0.010

Se seleccionó la primera variable, con la que se corrió un análisis discriminante con el método directo, obteniéndose los siguientes resultados:

Medias	Aspecto			Conjunción
	Conjunción	Semisextil	Sextil	
Feminidad	29.8667	32.1570	29.2400	

**TESIS CON
FALLA DE ORIGEN**

Función discriminante

	Eigenvalor	Lambda de Wilks	J1 Cuadrada	g.l.	Sig.
1	0.04968	0.9527	9.115	2	0.010

Coefficientes de la función discriminante

	Estandarizados	No estandarizados
Feminidad	1.00000	0.17712
	Constante:	-5.53248

Se encontró diferencia altamente significativa ($\alpha = 0.010$) entre los tres aspectos de Sol-Venus, en relación al índice de feminidad, la cual tiene el siguiente orden de medias, de menor a mayor: Sertill, Conjunción y Semisertill.

Aspecto Sol-Marte

Por no tener suficientes observaciones se excluyó del análisis discriminante al aspecto de oposición.

Resumen del análisis discriminante con el método de Wilks:

Paso	Variable		Valor de F	Lambda de Wilks	Sig.
	Entrada	Salida			
1	Depresión		1.85857	0.95065	0.104
2	Psicastemia		1.58421	0.91015	0.076
3	Psicopatía		1.69999	0.86844	0.046
4	Feminidad		1.49019	0.83317	0.037
5	Manía		1.02063	0.80956	0.049

Se seleccionaron las tres primeras variables, con las que se corrió un análisis discriminante con el método directo, obteniéndose se los siguientes resultados:

Medias	Conjunción	Cuadratura		Cuadratura
		Semisextil	Sextil	
Depresión	26.0000	25.3214	23.5741	24.6800
Psicastemia	28.6842	30.7500	28.4074	28.3200
Psicopatía	23.1053	24.0714	23.4074	25.5200
	Trígono	Inconjunción		
Depresión	21.8421	23.5000		
Psicastemia	28.1579	26.2500		
Psicopatía	23.6842	24.9167		

Funciones discriminantes

	Eigenvalor	Lambda de Wilks	J1 Cuadrada	g.l.	Stg.
1	0.07931	0.8684	25.320	15	0.046
2	0.04613	0.9373	11.620	8	0.169
3	0.01983	0.9806	3.525	3	0.318

Sólo la primera función discriminante resultó con coeficientes estadísticamente diferentes de cero, cuyos valores estimados son:

	Estandarizados	No estandarizados
Depresión	0.23735	0.04371
Psicastemia	0.90699	0.15348
Psicopatía	-0.74902	-0.16174
	Constante:	-1.62873

Se encontró una diferencia estadísticamente significativa (alfa=0.046) entre los grupos formados por seis aspectos Sol-Marte, en relación a tres variables psicológicas:

El índice de depresión se ordenó por medias, de menor a mayor: -trígono, inconjunción, sextil, cuadratura, semisextil y conjunción.

TESIS CON
FALLA DE ORIGEN

La psicastemia u obsesivo-compulsivo tuvo el siguiente orden de medias: inconjunción, trigono, cuadratura, sextil, conjunción y semisextil;

La variable que mide personalidad psicopática obtuvo el orden de medias, de menor a mayor: conjunción, sextil, trigono, semisextil, inconjunción y cuadratura.

La variable que más separa los grupos es la psicastemia, seguida de la psicopatía. La depresión tiene poca capacidad discriminatória.

Aspecto Sol-Júpiter

El aspecto de oposición se excluyó del análisis por no tener suficientes observaciones.

Resumen del análisis discriminante con el método de Wilks:

Paso	Variable Entrada Salida	Valor de F	Lambda de Wilks	Sig.
1	Introversión	11.48956	0.95940	0.195
2	Manía	1.34340	0.92394	0.173
3	Psicastemia	1.09765	0.89569	0.194

No se encontró diferencia estadísticamente significativa entre los aspectos Sol-Júpiter, con las variables psicológicas, a un nivel menor al 0.05

Aspecto Sol-Saturno

Por no tener suficientes observaciones se excluyó del análisis el aspecto de oposición.

TESIS CON
FALLA DE ORIGEN

Resumen del análisis discriminante con el método de Wilks:

Paso	Variable		Valor de F	Lambda de Wilks	Sig.
	Entrada	Salida			
1	Feminidad		1.86880	0.94986	0.102
2	Esquizofrenia		1.19452	0.91868	0.129
3	Paranoia		1.88253	0.87179	0.059
4	Manía		1.29331	0.84055	0.059
5	Depresión		1.47208	0.80625	0.046
6	Histeria		1.08047	0.78170	0.055
7	Hipocondriasis		1.06970	0.75799	0.063

No se encontró diferencia estadísticamente significativa a nivel menor al 0.05, entre los grupos con las variables medidas.

Aspecto Sol-Urano

Resumen del análisis discriminante con el método de Wilks:

Paso	Variable		Valor de F	Lambda de Wilks	Sig.
	Entrada	Salida			
1	Psicopatía		2.12786	0.93512	0.052
2	Esquizofrenia		1.09095	0.90282	0.089
3	Validez		1.39431	0.86315	0.075

No se observó diferencia significativa, con un nivel menor al 0.05, entre los grupos formados por el aspecto Sol-Urano, con las variables psicológicas.

Aspecto Sol-Neptuno

Resumen del análisis discriminante con el método de Wilks:

Paso	Variable		Valor de F	Lambda de Wilks	Sig.
	Entrada	Salida			
1	Feminidad		1.44586	0.95498	0.199
2	Psicopatía		1.34879	0.91453	0.166
3	Histeria		2.17562	0.85333	0.044
4	Introversión		1.14809	0.82204	0.053

Se seleccionaron las tres primeras variables, con las que se corrió un análisis discriminante con el método directo, obteniendo se los siguientes resultados:

Medias	Conjunción	Aspecto		Cuadratura
		Semisextil	Sextil	
Feminidad	29.4000	30.8056	31.0857	31.1724
Psicopatía	22.1000	24.1944	24.2857	23.5172
Histeria	22.9000	23.5833	22.2857	24.4828
	Trígono	Inconjunción	Oposición	
Feminidad	33.0000	30.1200	33.3750	
Psicopatía	24.9000	25.4000	22.9375	
Histeria	22.7333	23.1200	24.0000	

Funciones discriminantes

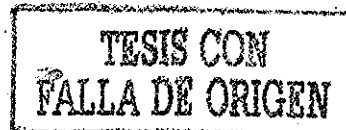
	Eigenvalor	Lambda de Wilks	Ji Cuadrada	g.l.	Sig.
1	0.10281	0.8533	29.343	18	0.044
2	0.04680	0.9411	11.239	10	0.339
3	0.01513	0.9851	2.777	4	0.596

Solamente la primera función discriminante tiene coeficientes estadísticamente diferentes de cero, cuyos valores estimados son:

	Estandarizados	No estandarizados
Feminidad	-0.08181	-0.01449
Psicopatía	-1.04447	-0.22557
Histeria	0.92858	0.21268
	Constante:	0.93313

Los datos mostraron diferencia estadísticamente significativa (alfa = 0.044) entre los grupos formados por el aspecto Sol-Nep-tuno, en relación a tres escalas:

La variable que mide feminidad tuvo el siguiente orden de medias, de menor a mayor: conjunción, inconjunción, semisextil, sextil, cuadratura, trígono y oposición.



El índice de personalidad psicopática se ordenó por medias de menor a mayor, de la siguiente manera: Conjunción, oposición, cuadratura, inconjunción, sextil, trígono e inconjunción.

Las medias de la historia tuvieron el siguiente orden de menor a mayor: sextil, trígono, conjunción, inconjunción, semisextil y cuadratura.

La variable que más separa a los grupos es la psicopatía, seguida de la historia y con muy poca capacidad discriminadora la fe-
minidad.

Aspecto Sol-Plutón

Resumen del análisis discriminante con el método de Wilks:

Paso	Variable		Valor de F	Lambda de Wilks	Sig.
	Entrada	Salida			
1	Manía		1.30161	0.95928	0.258
2	Esquizofrenia		1.24687	0.92161	0.234
3	Psicastemia		1.05227	0.89071	0.259

Los grupos formados por el aspecto Sol-Plutón no mostraron diferencia estadísticamente significativa al 0.05, con las variables psicológicas.

Aspecto Luna-Mercurio

Resumen del análisis discriminante con el método de Wilks:

Paso	Variable		Valor de F	Lambda de Wilks	Sig.
	Entrada	Salida			
1	Introversión		1.70925	0.94721	0.121
2	Falsedad		1.16556	0.91234	0.149
3	Corrección		1.41737	0.87161	0.114
4	Paranoia		1.07053	0.84072	0.132
5	Psicopatía		1.04989	0.81325	0.149
6	Manía		1.04570	0.78571	0.163



No se encontró diferencia significativa al 0.05, entre los grupos del aspecto luna-Mercurio, con las variables psicológicas.

Aspecto Luna-Venus

Resumen del análisis discriminante con el método de Wilks:

Fase:	Variable	Valor de F	Lambda de Wilks	Sig.
	Entrada Salida			
1	Psicopatía	1.67087	0.94633	0.130
2	Feminidad	1.49995	0.90388	0.095
3	Paranoia	1.61454	0.85286	0.043
4	Manía	1.50614	0.81230	0.032
5	Falsedad	1.47596	0.77421	0.024
6	Introversión	1.51469	0.73681	0.018
7	Corrección	1.96352	0.69107	0.007
8	Validez	1.74780	0.65241	0.004
9	Histeria	1.55947	0.61948	0.003
10	Esquizofrenia	1.06163	0.59772	0.004

Se seleccionaron las cuatro primeras variables, con las que se corrió un análisis discriminante con el método directo, obteniéndose los siguientes resultados:

Medias	Conjunción	Aspecto		Cuadratura
		Semisextil	Sextil	
Psicopatía	25.6000	23.6944	22.1333	24.3824
Feminidad	32.1333	31.6667	31.6667	32.2059
Paranoia	11.0667	10.5833	10.4333	10.4412
Manía	21.8000	22.0833	19.4667	21.3235
	Trígono	Inconjunción	Oposición	
Psicopatía	24.0000	24.3333	25.9333	
Feminidad	28.3929	31.7576	31.4000	
Paranoia	11.5357	9.8788	10.8667	
Manía	20.9286	21.0606	20.0000	

Funciones discriminantes

	Eigenvalor	Lambda de Wilks	Ji Cuadrada	g.l.	Sig.
1	0.12210	0.8123	38.354	24	0.032
2	0.05389	0.9115	17.098	15	0.313
3	0.02494	0.9606	7.415	8	0.493
4	0.00586	0.9942	1.078	3	0.782

TESIS CON
FALLA DE ORIGEN

Unicamente la primera función discriminante tiene coeficientes estadísticamente diferentes de cero, cuyos valores estimados son:

	Estandarizados	No estandarizados
Psicopatía	0.29980	0.06475
Feminidad	0.83026	0.14706
Paranoia	-0.80673	-0.26186
Manía	0.44036	0.10192
	Constante:	-5.511259

Se encontró diferencia significativa ($\alpha = 0.032$) entre los aspectos Luna-Venus, en relación a cuatro variables:

La psicopatía obtuvo el siguiente orden de medias, de menor a mayor: sextil, semisextil, trigono, inconjunción, cuadratura, conjunción y oposición;

La variable que mide feminidad se ordenó por sus medias de la siguiente manera: trigono, oposición, semisextil y sextil, inconjunción, conjunción y cuadratura;

El índice de paranoia tuvo el orden de medias, de menor a mayor: inconjunción, sextil, cuadratura, semisextil, oposición, conjunción y trigono;

La manía se ordenó como sigue: sextil, oposición, trigono, inconjunción, cuadratura, conjunción y semisextil.

Las variables que más separan los grupos formados por el aspecto Luna-Venus son: la feminidad y la paranoia; en segundo lugar de importancia discriminatoria está la manía; y, por último con poco poder discriminatorio la psicopatía.

Aspectos Luna-Marte

Resumen del análisis discriminante con el método de Wilks:

Paso	Variable		Valor de F	Lambda de Wilks	Sig.
	Entrada	Salida			
1	Introversión		2.40116	0.92739	0.029
2	Feminidad		1.70560	0.87825	0.020
3	Psicopatía		1.14043	0.84642	0.030
4	Depresión		1.42511	0.80824	0.026
5	Paranoia		1.27862	0.77520	0.026
6	Esquizofrenia		1.29933	0.74285	0.024
7	Manía		1.29577	0.71176	0.023

Se seleccionó la primera variable, con la que se corrió un análisis discriminante con el método directo, obteniéndose los siguientes resultados:

Medias	Conjunción	Aspecto		Cuadratura
		Semisextil	Sextil	
Introversión	25.0476	28.1818	31.5161	28.7500
	Trígono	Inconjunción	Oposición	
Introversión	24.2500	27.0000	29.1818	

Función discriminante

Eigenvalor	Lambda de Wilks	Ji		
		Cuadrada	g.l.	Sig.
1 0.07830	0.9274	14.021	6	0.029

Coefficientes de la función discriminante:

	Estandarizados		No estandarizados	
Introversión	1.00000		0.12177	
		Constante:	-3.40245	

Se encontró diferencia estadísticamente significativa (alfa = 0.029) entre los aspectos Luna-Marte, en cuanto al índice de in-

troversión social. El orden de medias quedó como sigue: trigono, conjunción, inconjunción, semisextil, cuadratura, oposición y sextil.

Aspecto Luna-Júpiter

Resumen del análisis discriminante con el método de Wilks:

Paso	Variable		Valor de F	Lambda de Wilks	Sig.
	Entrada	Salida			
1	Psicopatía		1.55841	0.95164	0.162
2	Manía		1.38125	0.91041	0.135
3	Depresión		1.83533	0.85847	0.059
4	Psicastemia		1.79119	0.81035	0.029

Se seleccionaron las cuatro variables, con las que se corrió un análisis discriminante con el método directo, obteniéndose los siguientes resultados:

Medias:	Aspecto			
	Conjunción	Semisextil	Sextil	Cuadratura
Psicopatía	24.3333	24.8611	24.4483	23.2500
Manía	20.5556	20.4722	20.1724	20.5000
Depresión	23.7778	25.5278	23.1034	25.1429
Psicastemia	29.4444	31.0556	28.3793	28.9286
	Trígono	Inconjunción	Oposición	
Psicopatía	23.1622	25.2500	21.4545	
Manía	21.7297	21.8438	22.0909	
Depresión	23.8919	23.8750	25.5455	
Psicastemia	27.9189	29.0625	26.6364	

Funciones discriminantes:

	Eigenvalor	Lambda de Wilks	Ji		Sig.
			Cuadrada	g.l.	
1	0.16653	0.8104	38.798	24	0.029
2	0.03877	0.9453	10.378	15	0.795
3	0.01584	0.9820	3.360	8	0.910
4	0.00250	0.9975	0.460	3	0.928

La primera función tiene coeficientes estadísticamente diferentes de cero, cuyos valores estimados son:

	Estandarizados	No estandarizados
Psicopatía	0.76877	0.16603
Manía	-0.81851	-0.18944
Depresión	-0.86826	-0.16133
Psicastemia	0.70344	0.11865
	Constante:	0.47376

Los datos mostraron diferencia estadísticamente significativa -- (alfa = 0.029) entre los aspectos Luna-Júpiter, con respecto a -- cuatro índices de personalidad:

La escala de personalidad psicopática tuvo el siguiente orden de medias: oposición, trigono, cuadratura, conjunción, sextil, semi sextil e inconjunción;

La manía se ordenó de la siguiente forma: sextil, semisextil, -- cuadratura, conjunción, trigono, inconjunción y oposición;

El índice de depresión tuvo el siguiente orden de menor a mayor: sextil, conjunción, inconjunción, trigono, cuadratura, semisextil y oposición;

La variable que mide la psicastemia o tendencias obsesivas-compulsivas se ordenó, de menor a mayor, de la siguiente forma: oposición, trigono, sextil, cuadratura, inconjunción, conjunción y semisextil.

Las cuatro variables tienen poder discriminatorio alto y muy similar, teniendo el siguiente orden de capacidad de separar entre grupos: depresión, manía, psicopatía y psicastemia.

Aspecto Luna-Saturno

Resumen del análisis discriminante con el método de Wilks:

Paso	Variable		Valor de F	Lambdas de Wilks	Sig.
	Entrada	Salida			
1	Esquizofrenia		1.47845	0.95401	0.188
2	Histeria		1.48230	0.90979	0.131
3	Depresión		1.10433	0.87783	0.152

Los datos no mostraron diferencia estadísticamente significativa al 0.05, entre los grupos con las variables psicológicas.

Aspecto Luna-Urano

Resumen del análisis discriminante con el método de Wilks:

Paso	Variable		Valor de F	Lambdas de Wilks	Sig.
	Entrada	Salida			
1	Feminidad		1.61770	0.94989	0.144
2	Esquizofrenia		1.51215	0.90502	0.101
3	Depresión		2.15593	0.84497	0.028
4	Hipocondriasis		1.48358	0.80536	0.022
5	Psicopatía		1.26311	0.77282	0.023
6	Falsedad		1.35438	0.73926	0.020
7	Validez		1.09843	0.71287	0.024
8	Paranoia		1.10994	0.68702	0.028

Se seleccionaron las tres primeras variables, con las que se corrió un análisis discriminante con el método directo, obteniendo se los siguientes resultados:

Medias	Conjunción	Aspecto:		Cuadratura
		Semisextil	Sextil	
Feminidad	33.3848	31.7609	28.8400	31.2121
Esquizofrenia	35.6154	29.1739	32.2000	31.2424
Depresión	22.5385	24.8696	22.7600	25.5455

Medias	Trigono	Aspecto	
		Inconjunction	Oposición
Feminidad	32.6333	30.6364	30.0000
Esquizofrenia	31.5000	31.9697	29.4545
Depresión	25.4000	23.5758	23.7273

Funciones discriminantes

	Eigenvalor	Lambda de Wilks	Ji Cuadrada	g.l.	Sig.
1	0.11299	0.8450	31.165	18	0.028
2	0.05341	0.9404	11.360	10	0.330
3	0.00941	0.9907	1.734	4	0.785

La primera función discriminante tiene coeficientes estadísticamente diferentes de cero, cuyos valores estimados son:

	Estandarizados	No estandarizados
Feminidad	0.10914	0.01933
Esquizofrenia	0.89548	0.11755
Depresión	-0.84934	-0.15782
	Constante:	-0.43284

Existe diferencia significativa (alfa = 0.028) entre los grupos, en relación a tres variables medidas:

El índice de feminidad obtuvo el siguiente orden de medias: sextil, oposición, inconjunction, cuadratura, semisextil, trigono y conjunction;

La escala de esquizofrenia se ordenó, de menor a mayor, con respecto a sus medias de la siguiente manera: semisextil, oposición, cuadratura, trigono, inconjunction, sextil y conjunction.

La variable que mide depresión tuvo el siguiente orden de medias de menor a mayor: conjunction, sextil, inconjunction, oposición, semisextil, trigono y cuadratura.

Las variables que tienen mayor poder discriminatorio son la esquizofrenia y la depresión, en mucho menor grado la feminidad.

Aspecto Luna-Neptuno

Resumen del análisis discriminante con el método de Wilks:

Paso	Variable		Valor de F	Lambda de Wilks	Sig.
	Entrada	Salida			
1	Introversión		2.91913	0.91308	0.010
2	Corrección		1.32366	0.87511	0.016
3	Falsedad		2.11610	0.81804	0.005
4	Validez		1.35315	0.78292	0.006
5	Feminidad		1.36480	0.74885	0.006

Se seleccionó la primera variables, con la que se corrió un análisis discriminante con el método directo, obteniéndose los siguientes resultados:

Medias		Aspecto		Cuadratura	
		Semisextil	Sextil		
Introversión	Congunción	31.4211	28.0857	27.7241	25.1818
	Trígono		Inconjunción	Oposición	
Feminidad		26.7368	32.5652	25.5000	

Función discriminante

Eigenvalor	Lambda de Wilks	J1		
		Cuadrada	g.l.	Sig.
1 0.09519	0.9131	16.912	6	0.010

Coefficientes de la función discriminante

	Estandarizados		No estandarizados	
Introversión	1.00000		0.12177	
	Constante:		-3.40245	

Los grupos tuvieron diferencia altamente significativa ($\alpha = 0.010$), en cuanto a la variable que mide introversión social. El orden de medias de esta variable de menor a mayor, fue el siguiente: conjunción, oposición, trigono, sextil, semisextil, conjunción e inconjunción.

Aspecto Luna-Plutón

Resumen del análisis discriminante con el método de Wilks:

Paso	Variable		Valor de F	Lambda de Wilks	Sig.
	Entrada	Salida			
1	Histeria		1.65687	0.94874	0.134
2	Falsedad		1.31546	0.90951	0.129
3	Introversión		1.44572	0.86814	0.096
4	Hipocondriasis		1.72395	0.82121	0.051
5	Corrección		1.65414	0.77829	0.030
6	Validez		1.52149	0.74053	0.022
7	Psicastemia		1.48732	0.71385	0.026
8	Esquizofrenia		1.20677	0.68579	0.026
9	Manía		1.27366	0.65725	0.024
10	Depresión		1.07440	0.63390	0.028

Se seleccionaron las cinco primeras variables con las que se corrió un análisis discriminante con el método directo, obteniéndose los siguientes resultados:

Medias	Aspecto			Cuadratura
	Conjunción	Semisextil	Sextil	
Histeria	20.5455	23.8222	22.4571	22.5625
Falsedad	3.0000	4.9111	5.4000	5.3750
Introversión	25.0000	26.9333	29.3714	29.9063
Hipocondriasis	14.5455	16.0667	14.2286	15.0938
Corrección	12.9091	15.9333	13.9143	15.7813

Medias	Trigono	Aspecto	
		Inconjunción	Oposición
Histeria	24.4000	24.0000	23.3571
Falsedad	5.0333	4.9583	5.1429
Introversión	27.6333	28.7083	24.7857
Hipocondriasis	15.7000	15.2500	16.5000
Corrección	16.3667	15.0000	15.5714

Funciones discriminantes

	Eigenvalor	Lambda de Wilks	Ji Cuadrada	g.l.	Sig.
1	0.13267	0.77783	46.120	30	0.030
2	0.07432	0.8815	23.198	20	0.279
3	0.03229	0.9471	10.007	12	0.615
4	0.02210	0.97777	4.159	6	0.655
5	0.00074	0.9993	0.136	2	0.934

Únicamente la primera función discriminante tiene coeficientes - significativamente diferentes de cero, cuyos valores estimados - son:

	Estandarizados	No estandarizados
Histeria	0.68108	0.15599
Falsedad	0.33064	0.13038
Introversión	0.93258	0.11356
Hipocondriasis	-0.82702	-0.19621
Corrección	0.42335	0.08792
	Constante:	-5.76549

Se encontró diferencia significativa (alfa = 0.030) entre los -- grupos formados por el aspecto Luna-Flutón, con respecto a cinco variables:

El índice de histeria tuvo el siguiente orden de medias, de menor a mayor: conjunción, sextil, cuadratura, oposición, semisextil, inconjunción y trigono;

La variable que mide la falsedad obtuvo el orden de medias siguiente: conjunción, semisextil, inconjunción, trigono, oposición, cuadratura y sextil;

La escala de introversión social se ordenó por sus medias, de menor a mayor, de la siguiente manera: oposición, conjunción, semisextil, trígono, inconjunción, sextil y cuadratura;

La hipocondriasis tuvo un orden de medias, de menor a mayor, como sigue: sextil, conjunción, cuadratura, inconjunción, trígono, semisextil y oposición;

La variable corrección, asociada a actitud defensiva y exhibicionismo psicológico, tuvo el siguiente orden de medias, de menor a mayor: conjunción, sextil, inconjunción, oposición, cuadratura, semisextil y trígono.

La variable con poder discriminatorio más alto fue la introversión, seguida de la hipocondriasis, en menor grado la histeria, la corrección y por último la falsedad.

Aspecto Mercurio-Venus

Estos dos planetas no se alejan mucho del Sol, por lo que los únicos aspectos posibles son: conjunción, semisextil y sextil.

Resumen del análisis discriminante con el método de Wilks:

Paso	Variable		Valor de F	Lambda de Wilks	Sig.
	Entrada	Salida			
1	Depresión		1.97619	0.97941	0.141
2	Esquizofrenia		2.79926	0.95093	0.051
3	Psicostenia		2.85479	0.92261	0.020
4	Hipocondriasis		1.57585	0.90716	0.020
5	Falsedad		1.25613	0.89494	0.024
6	Feminidad		1.07026	0.88459	0.030

Se seleccionaron las tres primeras variables, con las que se corrió un análisis discriminante con el método directo, obteniendo se los siguientes resultados:

Medias	Conjunción	Aspecto	
		Semisextil	Sextil
Depresión	25.5094	23.6552	24.3137
Esquizofrenia	30.4340	32.2292	30.3529
Psicastemia	28.3019	29.1375	29.4510

Funciones discriminantes

	Eigenvalor	Lambda de Wilks	Ji Cuadrada	g.l.	Sig.
1	0.05130	0.9226	15.062	6	0.020
2	0.03099	0.9699	5.707	2	0.058

Sólo la primera función discriminante tiene coeficientes estadísticamente diferentes de cero, cuyos valores estimados son:

	Estandarizados	No estandarizados
Depresión	1.06255	0.19743
Esquizofrenia	-0.36153	-0.04746
Psicastemia	-0.56093	-0.09462
Constante:		-0.58161

Los grupos tienen una diferencia estadísticamente significativa ($\alpha = 0.020$), en relación a tres variables:

La depresión tiene el siguiente orden de medias, de menor a mayor: semisextil, sextil y conjunción;

El índice de esquizofrenia se ordenó de la siguiente manera: sextil, conjunción y semisextil;

Por último la variable que mide la psicostemia u obsesivo-compulsivo, tiene el siguiente orden de medias: conjunción, semisextil y sextil.

La variable con más capacidad de discriminación entre los grupos es la depresión, en segundo lugar la psicostemia y en último la esquizofrenia.

TESIS CON
FALLA DE ORIGEN

Aspecto Mercurio-Marte

Por no tener suficientes observaciones se excluyó el aspecto de oposición.

Resumen del análisis discriminante con el método de Wilks:

Paso	Variable		Valor de F	Lambda de Wilks	Sig.
	Entrada	Salida			
1	Psicopatía		1.35098	0.96402	0.245
2	Esquizofrenia		1.44642	0.92679	0.181

Los grupos no mostraron diferencia significativa a un nivel menor al 0.05, con respecto a las escalas psicológicas.

Aspecto Mercurio-Júpiter

Se excluyó del análisis al aspecto de oposición por no tener suficientes observaciones.

Resumen del análisis discriminante con el método de Wilks:

Paso	Variable		Valor de F	Lambda de Wilks	Sig.
	Entrada	Salida			
1	Depresión		1.58975	0.95702	0.165
2	Histeria		2.01609	0.90513	0.060
3	Manía		1.10042	0.87759	0.080
4	Hipocondriasis		1.03758	0.82569	0.102
5	Psicastemia		1.10997	0.82569	0.112
6		Manía	0.78553	0.84444	0.071

No se encontró diferencia significativa entre los grupos, a un nivel menor al 0.05, en relación a las variables psicológicas.

TESIS CON
FALLA DE ORIGEN

Aspecto Mercurio-Saturno

Por no tener suficientes observaciones se excluyó del análisis - al aspecto de oposición.

Resumen del análisis discriminante con el método de Wilks:

Paso	Variable Entrada Salida	Valor de F	Lambda de Wilks	Sig.
1	Hipocondriasis	1.65747	0.95551	0.147
2	Psicopatía	2.57310	0.89073	0.023
3	Histeria	2.35420	0.83470	0.006
4	Esquizofrenia	1.27253	0.80542	0.008
5	Paranoia	1.71942	0.76750	0.005
6	Feminidad	1.92252	0.72710	0.002
7	Validad	1.55742	0.69560	0.002
8	Falsedad	1.26193	0.67009	0.002

Se seleccionaron las tres primeras variables con las que se corrió un análisis discriminante con el método directo, obteniéndose se los siguientes resultados:

Medias	Conjunción	Aspecto		Cuadratura
		Semicentral	Sorbid	
Hipocondriasis	14.2222	15.5854	15.9474	16.2571
Psicopatía	22.6667	24.8537	23.1842	23.4857
Histeria	22.3889	22.6098	24.1842	24.3143
	Trigono	Inconjunción		
Hipocondriasis	15.5714	13.5417		
Psicopatía	25.1071	24.9503		
Histeria	22.8214	22.6250		

Funciones discriminantes

	Eigenvalor	Lambda de Wilks	Ji Cuadrada	g.l.	Sig.
1	0.13417	0.8347	32.251	15	0.006
2	0.04689	0.9467	9.778	8	0.281
3	0.00899	0.9911	1.593	3	0.660

TESIS CON
FALLA DE ORIGEN

Solamente la primera función discriminante tiene coeficientes estadísticamente diferentes de cero, cuyos valores estimados son:

	Estandarizados	No estandarizados
Hipocondriasis	0.21387	0.05031
Psicopatía	-1.02776	-0.22025
Histeria	0.85610	0.19736
Constante:		-0.06628

Los datos mostraron diferencia altamente significativa ($\alpha = 0.006$) entre los grupos, en relación a tres índices psicológicos:

La hipocondriasis tuvo un orden de medias, de menor a mayor, de la siguiente forma: inconjunción, conjunción, trígono, semisextil, sextil y cuadratura;

El índice de personalidad psicopática se ordenó por medias de la siguiente manera: conjunción, sextil, cuadratura, semisextil, inconjunción y trígono;

La variable que mide la historia tuvo el siguiente orden de medias: conjunción, semisextil, inconjunción, trígono, sextil y cuadratura.

La variable con mayor poder discriminatorio es la psicopatía, seguida de la histeria y con poca capacidad discriminatoria la hipocondriasis.

Aspecto Mercurio-Urano

Se excluyó del análisis el aspecto de conjunción, por no tener suficientes observaciones.

Resumen del análisis discriminante con el método de Wilks:

Paso	Variable		Valor de F	Lambda de Wilks	Sig.
	Entrada	Salida			
1	Falsedad		1.17092	0.96816	0.325

TESIS CON
FALLA DE ORIGEN

No se encontró diferencia significativa entre los grupos, con las variables medidas, a un nivel menor al 0.05.

Aspecto Mercurio-Neptuno

Resumen del análisis discriminante con el método de Wilks:

Paso	Variable		Valor de F	Lambdas de Wilks	Sig.
	Entrada	Salida			
1	Falsedad		1.49213	0.95360	0.183
2	Psicopatía		1.22222	0.91636	0.187
3	Validez		1.05100	0.88616	0.217
4	Manía		1.10924	0.85472	0.222
5	Introversión		1.50052	0.83230	0.144

No hubo diferencia significativa, menor al 0.05, entre los grupos con las variables medidas.

Aspecto Mercurio-Plutón

Por no tener suficientes observaciones se excluyó del análisis el aspecto de conjunción.

Resumen del análisis discriminante con el método de Wilks:

Paso	Variable		Valor de F	Lambdas de Wilks	Sig.
	Entrada	Salida			
1	Feminidad		2.10297	0.94393	0.067
2	Psicopatía		1.45320	0.90650	0.065
3	Hipocondriasis		1.02063	0.88106	0.096

Los datos no muestran diferencia significativa, a un nivel menor al 0.05, entre los grupos en relación a las escalas medidas.

Aspecto Venus-Marte

Se excluyó del análisis el aspecto de oposición, porque no se tuvieron suficientes observaciones.

TESIS CON
FALLA DE ORIGEN

Resumen del análisis discriminante con el método de Wilks:

Paso	Variable		Valor de F	Lambda de Wilks	Sig.
	Entrada	Salida			
1	Psicastemia		2.58836	0.93292	0.027
2	Corrección		1.32386	0.89966	0.039
3	Feminidad		1.08903	0.87295	0.057
4	Manía		1.06675	0.84741	0.073
5	Introversión		1.05212	0.82282	0.088

Se seleccionó la primera variable con la que se corrió un análisis discriminante con el método directo, obteniéndose los siguientes resultados:

Medias	Conjunción	Aspecto		Cuadratura
		Semisextil	Sextil	
Psicastemia	31.0333	28.2564	30.5000	27.2333
	Trigono	Inconjunción		
Psicastemia	28.2121	26.5000		

Función discriminante

Eigenvalor	Lambda de Wilks	Ji Cuadrada	g.l.	Sig.
1	0.07190	12.602	5	0.027

Coefficientes de la función discriminante

	Estandarizados	No estandarizados
	Psicastemia	1.00000
	Constante:	-4.88024

Se encontró diferencia significativa (alfa = 0.027) entre grupos en relación a la escala de psicastemia u obsesivo-compulsivo, la cual tiene el siguiente orden de medias, de menor a mayor: inconjunción, cuadratura, trigono, semisextil, sextil y conjunción.

TESIS CON
FALLA DE ORIGEN

Aspecto Venus-Júpiter

Por falta de suficientes observaciones se excluyó de la muestra al aspecto de oposición.

Resumen del análisis discriminante con el método de Wilks:

Paso	Variable		Valor de F	Lambda de Wilks	Sig.
	Entrada	Salida			
1	Psicastemia		2.08629	0.94435	0.069
2	Corrección		1.95427	0.89467	0.031
3	Psicopatía		1.54106	0.85694	0.026
4	Paranoia		1.21478	0.82804	0.031
5	Depresión		1.16692	0.80102	0.026
6	Histeria		1.56528	0.76616	0.036
7		Corrección	0.70318	0.78182	0.013
8	Feminidad		1.14107	0.75672	0.016

Se seleccionaron las dos primeras variables, con las que se corrió un análisis discriminante con el método directo, obteniéndose los siguientes resultados:

Medias		Aspecto		
		Conjunción	Semisextil	Sextil
Psicastemia	31.7273	27.5161	27.6923	29.0222
Corrección	12.6364	15.8387	14.4103	16.1333
		Trigono	Inconjunción	
Psicastemia	30.0909	31.0417		
Corrección	16.3939	13.9167		

Funciones discriminantes

	Eigenvalor	Lambda de Wilks	Ji Cuadrada	g.l.	Sig.
1	0.06719	0.8947	19.811	10	0.031
2	0.04736	0.9548	8.236	4	0.083

La primera función discriminante resultó con coeficientes estadísticamente diferentes a cero, cuyos valores estimados son:

	Estandarizados	No estandarizados
Psicastemia	0.67492	0.11415
Corrección	-0.64814	-0.13401
	Constante:	-1.27678

Los datos muestran diferencia estadísticamente significativa (alfa = 0.031) entre grupos, con respecto a dos variables psicológicas:

La escala de psicastemia o rasgos obsesivos-compulsivos se ordeno de la siguiente manera: semisextil, sextil, cuadratura, trigono, inconjunción y conjunción.

El índice de corrección, asociado a actitud defensiva y exhibición psicológica tuvo el siguiente orden de medias, de menor a mayor: conjunción, inconjunción, sextil, semisextil, cuadratura y trigono.

Ambas variables tienen una capacidad discriminatoria similar, siendo un poco más alta la de psicastemia.

Aspecto Venus-Saturno

Resumen del análisis discriminante con el método de Wilks:

Paso	Variable		Valor de F	Lambda de Wilks	Sig.
	Entrada	Salida			
1	Psicastemia		1.377152	0.95701	0.226
2	Esquizofrenia		1.67284	0.90728	0.114
3	Depresión		1.47638	0.86517	0.083
4	Manía		1.55946	0.82264	0.055

TESIS CON
FALLA DE ORIGEN

Los datos no mostraron diferencia significativa, a un nivel menor al 0.05, entre los grupos formados por los aspecto Venus-Saturno, con los índices de personalidad.

Aspecto Venus-Urano

Resumen del análisis discriminante con el método de Wilks:

Paso	Variable		Valor de F	Lambda de Wilks	Sig.
	Entrada	Salida			
1	Feminidad		1.48960	0.95940	0.195
2	Manía		1.10574	0.93002	0.233
3	Validez		1.51437	0.89124	0.160
4	Esquizofrenia.		1.54884	0.85305	0.110

No se encontró diferencia significativa, a un nivel menor al 0.05, entre los grupos, con las variables psicológicas.

Aspecto Venus-Neptuno

Resumen del análisis discriminante con el método de Wilks:

Paso	Variable		Valor de F	Lambda de Wilks	Sig.
	Entrada	Salida			
1	Falsedad		1.52148	0.95273	0.173
2	Psicastemia		1.14002	0.91840	0.201

Los grupos no se diferenciaron significativamente a un nivel menor al 0.05, con respecto a los índices de personalidas.

Aspecto Venus-Plutón

Por no tener suficientes observaciones se excluyó del análisis al aspecto de conjunción.

TESIS CON
FALLA DE ORIGEN

Resumen del análisis discriminante con el método de Wilks:

Paso	Variable		Valor de F	Lambda de Wilks	Sig.
	Entrada	Salida			
1	Paranoia		1.32625	0.96369	0.255
2	Psicastemia		1.66006	0.92005	0.142
3	Depresión		1.76089	0.87574	0.076
4	Validez		1.477070	0.84003	0.060
5	Feminidad		1.17374	0.81232	0.065
6	Introversión		1.04246	0.78829	0.077

No se encontró diferencia estadísticamente significativa a un nivel menor del 0.05, entre los grupos formados por el aspecto Venus-Plutón, en relación a los índices medidos.

Aspecto Marte-Júpiter

Se excluyó del análisis al aspecto de conjunción, por no tener suficientes observaciones.

Resumen del análisis discriminante con el método de Wilks:

Paso	Variable		Valor de F	Lambda de Wilks	Sig.
	Entrada	Salida			
1	Depresión		1.95198	0.94746	0.088
2	Psicopatía		1.78701	0.90143	0.049
3	Hipocondriasis		2.15318	0.84891	0.017
4	Manía		1.38822	0.81616	0.016
5	Esquizofrenia		2.18856	0.76734	0.006
6	Paranoia		1.96345	0.72568	0.003
7	Corrección		1.18168	0.70131	0.003
8		Depresión	0.72021	0.72021	0.002
9	Histeria		1.07137	0.69821	0.003

Se seleccionaron las tres primeras variables, con las que se corrió un análisis discriminante con el método directo, obteniendo se los siguientes resultados:

TESIS CON
FALLA DE ORIGEN

Medias	Aspecto		
	Semisextil	Sextil	Cuadratura
Depresión	27.0333	24.5333	24.1923
Psicopatía	23.3333	24.6000	23.4231
Hipocondriasis	17.1667	15.4333	14.5385
	Trígono	Inconjunction	Oposición
Depresión	23.3462	23.9091	23.3846
Psicopatía	22.6538	24.5682	24.9231
Hipocondriasis	15.6923	15.6818	14.1154

Funciones discriminantes:

	Eigenvalor	Lambda de Wilks	Ji Cuadrada	g.l.	Sig.
1	0.131777	0.8489	28.911	15	0.017
2	0.02696	0.9608	7.063	8	0.530
3	0.01350	0.9867	2.368	3	0.500

La primera función discriminante tiene coeficientes estadísticamente diferentes de cero, cuyos valores estimados son:

	Estandarizados	No estandarizados
Depresión	0.47374	0.08794
Psicopatía	-0.84873	-0.18203
Hipocondriasis	0.74531	0.17606
	Constante:	-0.51020

Los datos mostraron diferencia estadísticamente significativa (alfa = 0.017) entre los grupos, con respecto a tres variables: La escala de depresión tuvo el siguiente orden de medias, de menor a mayor: trígono, oposición, inconjunction, cuadratura, sextil y semisextil;

La variable que mide personalidad psicopática tuvo el siguiente orden de medias: trígono, semisextil, cuadratura, inconjunction, sextil y oposición.

El índice de hipocondriasis se ordenó por medias de la siguiente manera, de menor a mayor: oposición, cuadratura, sextil, inconjunción, trigono y semisextil.

La variable con mayor poder discriminatorio resultó ser la psicopatía, seguida de la hipocondriasis, con menor grado la depresión.

Aspecto Marte-Saturno

Resumen del análisis discriminante con el método de Wilks:

Paso	Variable		Valor de F	Lambda de Wilks	Sig.
	Entrada	Salida			
1	Hipocondriasis		1.34840	0.95788	0.238
2	Falsedad		1.32438	0.91802	0.197
3	Feminidad		1.01872	0.88819	0.235
4	Depresión		1.14174	0.85580	0.231
5	Hipocondriasis		0.82851	0.87930	0.162

No se encontró diferencia significativa, a un nivel del 0.05, entre los grupos, con respecto a las variables medidas.

Aspecto Marte-Urano

Resumen del análisis discriminante con el método de Wilks:

Paso	Variable		Valor de F	Lambda de Wilks	Sig.
	Entrada	Salida			
1	Hipocondriasis		2.26627	0.93119	0.039
2	Depresión		1.94045	0.87549	0.016
3	Psicopatía		1.68063	0.82953	0.011
4	Manía		1.42343	0.79215	0.010
5	Corrección		1.43746	0.75593	0.009
6	Falsedad		1.29265	0.72453	0.009
7	Feminidad		1.07505	0.69920	0.012

TESIS CON
FALLA DE ORIGEN

Se seleccionaron las dos primeras variables, con las que se corrió un análisis discriminante con el método directo, obteniendo se los siguientes resultados:

Medias:	Conjunción	Aspecto		Cuadratura
		Semisextil	Sextil	
Hipocondriasis	13.2353	16.3590	14.5758	14.9643
Depresión	23.5294	23.0000	23.7576	23.9286
	Trígono	Inconjunción	Oposición	
Hipocondriasis	15.2424	17.1111	14.5714	
Depresión	24.9697	27.1481	24.4286	

Funciones discriminantes

	Eigenvalor	Lambda de Wilks	Ji Cuadrada	g.l.	Sig.
1	0.07543	0.8755	24.667	12	0.016
2	0.06211	0.9415	11.178	5	0.048

Coefficientes de las funciones discriminantes

	Estandarizadas		No estandarizadas	
	Func. 1	Func. 2	Func. 1	Func. 2
Hipocondriasis	1.12204	-0.16801	0.26620	-0.03986
Depresión	-0.38191	1.06834	-0.07096	0.19851
	Constantes:		-2.35881	-4.22088

Se encontró diferencia significativa (alfa = 0.016) entre los grupos, con relación a dos índices de personalidad:

La escala de hipocondriasis tuvo el siguiente orden de medias, de menor a mayor: conjunción, oposición, sextil, cuadratura, trígono, semisextil e inconjunción;

La depresión se ordenó de la siguiente manera: semisextil, conjunción, sextil, cuadratura, oposición, trígono e inconjunción.

TESIS CON
FALLA DE ORIGEN

Las dos funciones discriminantes tuvieron coeficientes estadísticamente diferentes de cero. En la primera función discriminante la variable que más separa los grupos es la hipocondriasis y en menor grado la depresión. En la segunda función es exactamente al revés.

Aspecto Marte-Neptuno

Se excluyó del análisis al aspecto de oposición, por no tener suficientes observaciones.

Resumen del análisis discriminante con el método de Wilks:

Paso	Variable		Valor de F	Lambda de Wilks	Sig.
	Entrada	Salida			
1	Corrección		3.03644	0.92141	0.012
2	Psicopatía		1.72721	0.87354	0.010
3	Validez		1.69282	0.83823	0.008
4	Histeria		1.15347	0.81149	0.011
5	Depresión		2.02205	0.76693	0.005

Se seleccionó la primera variable, con la que se corrió un análisis discriminante con el método directo, obteniéndose los siguientes resultados:

Medias	Conjunción	Aspecto		Cuadratura
		Semisextil	Sextil	
Corrección	14.4615	15.5882	13.7200	16.7500
	Trígono	Inconjunción		
Corrección	13.2727	16.2571		

Función discriminante

Eigenvalor	Lambda de Wilks	Jii Cuadrada	Sig.	
			g.l.	
1. 0.08529	0.9214	14.692	5	0.012



Coefficiente de la función discriminante

	Estandarizados	No estandarizados
Corrección	1.00000	0.20751
	Constante:	-3.16334

Se encontró diferencia significativa ($\alpha = 0.012$) entre los -- grupos con respecto a la variable corrección, asociada a actitud defensiva y exhibicionismo psicológico. El orden de medias fue el siguiente, de menor a mayor: trigono, sortil, conjunción, semisextil, inconjunción y cuadratura.

Aspecto Marte-Plutón

Resumen del análisis discriminante con el método de Wilks:

Paso	Variable Entrada Salida	Valor de F	Lambda de Wilks	Sig.
1	Falsedad	3.36464	0.90113	0.004
2	Depresión	1.43782	0.86056	0.006
3	Paranoia	1.38556	0.82295	0.007

Se seleccionó la primera variable, con la que se corrió un análisis discriminante con el método directo, obteniéndose los siguientes resultados:

Medias	Aspecto			Cuadratura
	Conjunción	Semisextil	Sextil	
Falsedad	5.1000	6.1569	4.0714	4.4857
	Trigono	Inconjunción	Oposición	
Falsedad	4.4091	5.3333	4.2667	

Función discriminante

Eigenvalor	Lambda de Wilks	Ji Cuadrada	g.l.	Sig.
1 0.10972	0.9011	19.363	6	0.004

TESIS CON
FALLA DE ORIGEN

Se encontró diferencia altamente significativa ($\alpha = 0.004$) entre los grupos formados por los aspectos Marte-Plutón, en relación a la variable falsedad. El orden de medias de menor a mayor es el siguiente: sextil, oposición, trigono, cuadratura, conjunción, inconjunción y semisextil.

Aspecto Júpiter-Saturno

Por falta de suficientes observaciones se excluyó del análisis el aspecto de oposición.

Resumen del análisis discriminante con el método de Wilks:

Paso	Variable		Valor de F	Lambda de Wilks	Sig.
	Entrada	Salida			
1	Falsedad		2.99944	0.92269	0.013
2	Hipocondriasis		1.47371	0.88602	0.016
3	Depresión		1.07692	0.85986	0.028

Se seleccionó la primera variables, con la que se corrió un análisis discriminante con el método directo, obteniéndose los siguientes resultados:

Medias	Aspecto			
	Conjunción	Semisextil	Sextil	Cuadratura
Falsedad	5.8696	5.4853	4.0244	4.4231
	Trigono	Inconjunción		
Falsedad	5.7647	4.6000		

Función discriminante

Eigenvalor	Lambda de Wilks	Ji Cuadrada			Sig.
		g.l.			
1 0.08378	0.9227	14.523	5	0.013	

TESIS CON
FALLA DE ORIGEN

Coefficientes de la función discriminante

	Estandarizados	No estandarizados
Falsedad	1.00000	0.39244
Constante:		-1.97705

Los datos muestran diferencia estadísticamente significativa (alfa = 0.013) entre los grupos, en relación a la escala de falsedad. El orden de medias, de menor a mayor, es el siguiente: - sextil, cuadratura, inconjunción, semisextil, trigono y conjunción.

Aspecto Júpiter-Urano

Por falta de suficientes observaciones se excluyó del análisis - al aspecto conjunción.

Resumen del análisis discriminante con el método de Wilks:

Paso	Variable		Valor de F	Lambda de Wilks	Sig.
	Entrada	Salida			
1	Falsedad		2.12655	0.94303	0.064
2	Hipocondriasis		1.55230	0.90281	0.053
3	Paranoia		1.37250	0.86855	0.052

No se encontró diferencia significativa, a un nivel menor al 0.05, entre los grupos en relación a las variables psicológicas medidas.

Aspecto Júpiter-Neptuno

Se excluyó del análisis al aspecto de oposición, por no tener suficientes observaciones.

Resumen del análisis discriminante con el método de Wilks:

Paso	Variable		Valor de F	Lambda de Wilks	Sig.
	Entrada	Salida			
1	Falsedad		2.72250	0.92358	0.021
2	Feminidad		1.49927	0.89200	0.024
3	Depresión		1.03000	0.86519	0.041
4	Hipocondriasis		1.24172	0.83538	0.045
5	Psicopatía		1.35299	0.80381	0.041
6	Corrección		1.39132	0.77256	0.035

TESIS CON
FALLA DE ORIGEN

Se seleccionó la primera variable, con la que se corrió un análisis discriminante con el método directo, obteniéndose los siguientes resultados:

Medias	Conjunción	Aspecto		Cuadratura
		Semisextil	Sextil	
Falsedad	3.4667	4.5385	4.9697	5.6207
	Trigono	Inconjunción		
Falsedad	5.7308	4.6786		

Función discriminante

	Eigenvalor	Lambda de Wilks	Ji Cuadrada	g.l.	Sig.
1	0.07692	0.9286	13.226	5	0.021

Coefficientes de la función discriminante

	Estandarizados	No estandarizados
Falsedad	1.00000	0.39811
	Constante:	-2.01447

Los datos muestran diferencia estadísticamente significativa --- (alfa = 0.021) entre los grupos, con respecto a la variable falsedad. El orden de medias, de menor a mayor, resultó ser el siguientes: conjunción, semisextil, inconjunción, sextil, cuadratura y trigono.

Aspecto Júpiter-Plutón

Resumen del análisis discriminante con el método de Wilks:

Paso	Variable		Valor de F	Lambda de Wilks	Sig.
	Entrada	Salida			
1	Esrancaia		2.17531	0.93376	0.047
2	Introversión		1.41992	0.89223	0.048
3	Feminidad		1.16742	0.85916	0.061
4	Validez		1.41920	0.82056	0.049
5	Falsedad		1.06348	0.79247	0.061

TESIS CON
 FALLA DE ORIGEN

Se seleccionó la primera variable, con la que se corrió un análisis discriminante con el método de Wilks, obteniéndose los siguientes resultados:

Medias	Conjunción	Aspecto		Cuadratura
		Semisextil	Sextil	
Paranoia	8.7857	11.7143	10.8077	11.9432
	Trigono	Inconjunción	Oposición	
Paranoia	10.7503	10.0227	10.5250	

Función discriminante

Eigenvalor	Lambda de Wilks	J1		
		Cuadrada	g.l.	Sig.
1 0.07093	0.9332	12.747	6	0.047

Coefficientes de la función discriminante

Paranoia	Estandarizadas	No estandarizadas
		1.00000
	Constante:	-3.44476

Los datos mostraron diferencia estadísticamente significativa (alfa = 0.047) entre los grupos, en relación a la variable que mide paranoia. El orden de medias, de menor a mayor fue: conjunción, inconjunción, oposición, trigono, sextil, semisextil y cuadratura.

Aspecto Saturno-Urano

Los aspectos conjunción, semisextil y sextil se excluyeron del análisis por no tener suficientes observaciones.

Resumen del análisis discriminante con el método de Wilks:

Paso	Variable		Valor de F	Lambda de Wilks	Sig.
	Entrada	Salida			
1	Psicostemia		1.83607	0.90700	0.142
2	Introversión		2.69262	0.92226	0.038
3	Esquizofrenia		2.70963	0.87845	0.011
4	Falsedad		1.74157	0.85100	0.009

TESIS CON
 FALLA DE ORIGEN

Se seleccionaron las tres primeras variables, con las que se corrió un análisis discriminante con el método directo, obteniendo se los siguientes resultados:

Medias	Aspecto			
	Cuadratura	Trígono	Inconjunción	Oposición
Psicastemia	28.8750	28.8571	29.8764	26.5909
Introversión	30.5000	27.3571	27.4607	29.4545
Esquizofrenia	29.2500	30.9286	31.9326	31.5000

Funciones discriminantes

	Eigenvalor	Lambda de Wilks	Ji Cuadrada	g.l.	Sig.
1	0.10291	0.8784	21.319	9	0.011
2	0.02999	0.9688	5.206	4	0.267
3	0.00210	0.9979	0.346	1	0.557

La primera función discriminante tiene coeficientes estadísticamente diferentes de cero, cuyos valores estimados son:

	Estandarizados	No estandarizados
Psicastemia	-1.49541	-0.24925
Introversión	0.67834	0.08440
Esquizofrenia	0.83697	0.10998
	Constante:	1.44124

Se encontró diferencia significativa (alfa = 0.011) entre los grupos formados por el aspecto Saturno-Urano, en relación a tres variables psicológicas:

La escala de psicastemia u obsesivo-compulsivo tiene el siguiente orden de medias, de menor a mayor: oposición, cuadratura, inconjunción y trígono;

La variable de introversión social obtuvo un orden de medias de la siguiente forma: trígono, inconjunción, oposición y cuadratura;

La esquizofrenia se ordenó por medias, de menor a mayor: cuadratura, trígono, oposición e inconjunción.

TESIS CON
FALLA DE ORIGEN

La variable con mayor poder discriminatorio resultó ser la psicastemia, seguida por la esquizofrenia y por último la introversión.

Aspecto Saturno-Neptuno

Por falta de suficientes observaciones los aspectos de trígono, inconjunción y oposición, se excluyeron del análisis.

Resumen del análisis discriminante con el método de Wilks:

Paso	Variable		Valor de F	Lambda de Wilks	Sig.
	Entrada	Salida			
1	Esquizofrenia		2.19209	0.96276	0.091
2	Psicastemia		1.91047	0.93118	0.059
3	Validez		1.25276	0.91080	0.070

No se encontró diferencia significativa, a un nivel menor al 0.05, entre los grupos con las variables psicológicas.

Aspecto Saturno-Plutón

Se excluyeron del análisis los aspectos: conjunción y oposición, por no tener suficientes observaciones.

Resumen del análisis discriminante con el método de Wilks:

Paso	Variable		Valor de F	Lambda de Wilks	Sig.
	Entrada	Salida			
1	Psicastemia		1.96345	0.95705	0.102
2	Introversión		1.41129	0.92697	0.102
3	Esquizofrenia		1.17473	0.90246	0.117
4	Validez		1.03724	0.88121	0.141

Los datos no muestran diferencia estadísticamente significativa, a un nivel menor al 0.05, entre los grupos en relación a los índices de personalidad medidos.

TESIS CON
FALLA DE ORIGEN

Aspecto Urano-Neptuno

Los aspectos de conjunción, semisextil, inconjunción y oposición se excluyeron del análisis, por falta de observaciones suficientes:

Resumen del análisis discriminantes con el método de Wilks:

Paso	Variable Entrada Salida	Valor de F	Lambda de Wilks	Sig.
1	Falsedad	4.39462	0.95465	0.014
2	Feminidad	2.43729	0.93001	0.010
3	Manía	1.26696	0.91731	0.014
4	Histeria	1.20895	0.90528	0.019

Se seleccionó la primera variable con la que se corrió un análisis discriminante con el método directo, obteniéndose los siguientes resultados:

Medias	Sextil	Aspecto Cuadratura	Trígono
Falsedad	5.26677	4.5213	6.2105

Función discriminante

Eigenvalor	Lambda de Wilks	Ji Cuadrada	g.l.	Sig.
1 0.04751	0.9546	8.5877	2	0.014

Coefficientes de la función discriminante

	Estandarizados	No estandarizados
Falsedad	1.00000	0.39378
Constante:		-1.96470

Los datos mostraron diferencia significativa ($\alpha = 0.014$) entre los grupos, con respecto al índice de falsedad. El orden de medias, de menor a mayor fue: cuadratura, sextil y trígono.

**TESIS CON
FALLA DE ORIGEN**

Aspecto Urano-Plutón

Se excluyó del análisis los aspectos de cuadratura, trígono, in-conjunción y oposición, por no contar con suficientes observaciones.

Resumen del análisis discriminante con el método de Wilks:

Paso	Variable		Valor de F	Lambda de Wilks	Sig.
	Entrada	Salida			
1	Falsedad		2.27950	0.97543	0.105
2	Paranoia		2.12886	0.95289	0.069

No hubo diferencia significativa, con un nivel al 0.05, entre los grupos con las variables psicológicas.

Aspecto Neptuno-Plutón

Debido a que estos dos planetas permanecieron en sextil durante casi todo el periodo en que ocurrieron los nacimientos de la muestra, no se pudo hacer el análisis.

Quadro de los análisis discriminantes con diferencia estadística
mente significativa, con orden de medias de menor a mayor:

Astro	Clasificación	Variable	Orden	
Sol	Polaridad	Histeria	Positiva Negativa	
		Hipocondriasis	Negativa Positiva	
		Falsedad	Negativa Positiva	
		Elemento	Corrección	Aire Tierra Agua Fuego
			Histeria	Fuego Aire Agua Tierra
	Decanato	Hipocondriasis	Agua Fuego Tierra Aire	
		Falsedad	Tierra Agua Fuego Aire	
		Hipocondriasis	Cáncer	
			Escorpión	
			Leo	
Tauro				
Aries				
Sagitario				
Capricornio				
Acuario				
Géminis				
Libra				
Virgo				
Piscis				

Astro	Clasificación	Variable	Orden
Sol	Decanato	Histeria	Aries Géminis Cáncer Leo Libra Escorpión Tauro Acuario Sagitario Capricornio Virgo Piscis
		Corrección	Tauro Acuario Cáncer Libra Capricornio Géminis Aries Piscis Virgo Leo Escorpión Sagitario
Luna	Polaridad	Depresión	Positiva Negativa
		Validez	Negativa Positiva
	Elemento	Psicopatía	Fuego Agua Tierra Aire
	Signo	Falsedad	Virgo Leo Aries Acuario Escorpión Sagitario Cáncer Tauro Géminis Libra Capricornio Piscis

Astro	Clasificación	Variable	Orden
Luna	Signo	Psicopática	Aries Cáncer Sagitario Escorpión Leo Libra Capricornio Acuario Piscis Géminis Tauro Virgo
		Introversión	Leo Piscis Acuario Capricornio Virgo Cáncer Géminis Sagitario Libra Tauro Escorpión Aries
	Armónico	Manía	Virgo Tauro Acuario Piscis Aries Cáncer Libra Leo Escorpión Capricornio Sagitario Géminis

Astro	Clasificación	Variable	Orden
Luna	Decanato	Falsedad	Leo Sagitario Virgo Tauro Géminis Cáncer Libra Acuario Aries Piscis Capricornio Escorpión
		Histeria	Leo Capricornio Escorpión Libra Cáncer Géminis Acuario Piscis Aries Virgo Tauro Sagitario
		Psicopatía	Piscis Aries Leo Sagitario Cáncer Acuario Capricornio Escorpión Libra Virgo Géminis Tauro

Astro	Clasificación	Variable	Orden
Mercurio	Polaridad	Depresión	Negativa Positiva
		Psicastemia	Positiva Negativa
	Calidad	Psicopatía	Fijo Cardinal Mutable
		Elemento	Depresión
	Psicastemia		Aire Fuego Agua Tierra
	Armónico	Depresión	Cáncer Capricornio Aries Libra Acuario Leo Piscis Virgo Tauro Escorpión Géminis Sagitario
		Histeria	Aries Leo Sagitario Escorpión Cáncer Libra Virgo Géminis Capricornio Acuario Piscis Tauro

Astro	Clasificación	Variable	Orden
Mercurio	Decanato	Introversión	Piscis Escorpión Acuario Capricornio Tauro Libra Cáncer Aries Sagitario Libra Leo Géminis
		Falsedad	Capricornio Tauro Leo Virgo Libra Piscis Aries Cáncer Géminis Virgo Acuario Sagitario
Venus	Polaridad	Esquizofrenia	Positiva Negativa
		Falsedad	Positiva Negativa
	Calidad	Paranoia	Cardinal Mutable Fijo
		Elemento	Agua Aire Fuego Tierra

Astro	Clasificación	Variable	Orden
Venus	Elemento	Falsedad	Aire Fuego Agua Tierra
		Esquizofrenia	Fuego Aire Agua Tierra
	Signo	Falsedad	Géminis Acuario Virgo Aries Cáncer Libra Escorpión Tauro Piscis Capricornio Leo Sagitario
		Feminidad	Piscis Libra Géminis Escorpión Capricornio Sagitario Cáncer Tauro Virgo Acuario Aries Leo
	Armónico	Paranoia	Capricornio Géminis Aries Libra Cáncer Sagitario Escorpión Acuario Piscis Leo Tauro Virgo

Astro	Clasificación	Variable	Orden
Marte	Polaridad	Falsedad	Negativa Positiva
	Signo	Falsedad	Cáncer Acuario Géminis Sagitario Escorpión Capricornio Tauro Virgo Bisbis Aries Leo Libra
Júpiter	Polaridad	Falsedad	Positiva Negativa
		Depresión	Negativa Positiva
	Elemento	Histeria	Tierra Aire Agua Fuego
		Falsedad	Fuego Aire Agua Tierra
		Esquizofrenia	Tierra Fuego Aire Agua
		Psicopatía	Tierra Agua Fuego Aire

Astro	Clasificación	Variable	Orden
Júpiter	Signo	Falsedad	Libra Virgo Aries Sagitario Escorpión Tauro Cáncer Géminis Acuario Capricornio Leo Piscis
	Armónico	Falsedad	Sagitario Tauro Aries Leo Virgo Géminis Capricornio Cáncer Libra Acuario Piscis Escorpión
		Feminidad	Virgo Escorpión Capricornio Libra Sagitario Tauro Acuario Piscis Géminis Aries Cáncer Leo

Astro	Clasificación	Variable	Orden
Júpiter	Armónico	Depresión	Virgo Piscis Sagitario Capricornio Acuario Tauro Cáncer Libra Géminis Aries Leo Escorpión
		Esquizofrenia	Virgo Leo Géminis Escorpión Piscis Cáncer Acuario Aries Libra Tauro Sagitario Capricornio
	Decanato	Esquizofrenia	Virgo Tauro Aries Cáncer Libra Escorpión Capricornio Leo Acuario Géminis Piscis

Astro	Clasificación	Variable	Orden
Júpiter	Decanato	Depresión	Escorpión Tauro Libra Cáncer Géminis Capricornio Piscis Aries Virgo Leo Acuario
		Falsedad	Géminis Leo Capricornio Tauro Libra Aries Virgo Cáncer Piscis Escorpión Acuario
Saturno	Polaridad	Pananoia	Negativa Positiva
		Validez	Positiva Negativa
		Esquizofrenia	Negativa Positiva
		Psicastemia	Negativa Positiva
	Cualidad	Falsedad	Mutable Cardinal Fijo
		Menfia	Cardinal Fijo Mutable

Actro	Clasificación	Variable	Orden
Saturno	Calidad	Psicastemia	Negativa Positiva
		Elemento	Paranoia Agua Tierra Aire Fuego
	Polaridad	Depresión	Fuego Tierra Aire Agua
		Falsedad	Positiva Negativa
Urano	Calidad	Psicastemia	Mutable Cardinal Fijo
		Esquizofrenia	Cardinal Fijo Mutable
	Signo	Manía	Libra Escorpión
Neptuno	Signo	Feminidad	Libra Escorpión
		Armónico	Feminidad
		Manía	Sagitario Escorpión Acuario Capricornio

Aspecto	Variable	Orden
Sol.-Venus	Feminidad	Sextil
		Conjunción Semisextil
Sol.-Marte	Depresión	Trígono Inconjunción Sextil Cuadratura Semisextil Conjunción
		Psicastemia
	Psicopatía	Inconjunción Trígono Cuadratura Sextil Conjunción Semisextil
		Conjunción Sextil Trígono Semisextil Inconjunción Cuadratura
Sol.-Neptuno	Feminidad	Conjunción Inconjunción Semisextil Sextil Cuadratura Trígono Oposición
		Psicopatía
	Histeria	Conjunción Oposición Cuadratura Semisextil Sextil Trígono Inconjunción
		Sextil Trígono Conjunción Inconjunción Semisextil Oposición Cuadratura

Aspecto	Variable	Orden
Luna-Venus	Psicopatía	Sextil
		Semisextil
		Trígono
		Inconjunción
		Cuadratura
		Conjunción
		Oposición
	Feminidad	Trígono
		Oposición
		Semisextil
		Sextil
		Inconjunción
		Conjunción
		Cuadratura
	Paranoia	Inconjunción
		Sextil
		Cuadratura
		Semisextil
		Oposición
		Conjunción
		Trígono
	Manía	Sextil
		Oposición
		Trígono
		Inconjunción
		Cuadratura
		Conjunción
		Semisextil
Luna-Marte	Introversión	Trígono
		Conjunción
		Inconjunción
		Semisextil
		Cuadratura
		Oposición
		Sextil

Aspecto	Variable	Orden
Luna-Júpiter	Psicopatía	Oposición
		Trígono
		Cuadratura
		Conjunción
		Sextil
		Semisextil
		Inconjunción
	Manía	Sextil
		Semisextil
		Cuadratura
		Conjunción
		Trígono
		Inconjunción
		Oposición
	Depresión	Sextil
		Conjunción
		Inconjunción
		Trígono
		Cuadratura
		Semisextil
		Oposición
	Psicastemia	Oposición
		Trígono
		Sextil
		Cuadratura
		Inconjunción
		Conjunción
		Semisextil
Luna-Urano	Feminidad	Sextil
		Oposición
		Inconjunción
		Cuadratura
		Semisextil
		Trígono
		Conjunción
	Esquizofrenia	Semisextil
		Oposición
		Cuadratura
		Trígono
		Inconjunción
		Sextil
		Conjunción

Aspecto	Variable	Orden	
Luna-Urano	Depresión	Conjunción	
		Sextil	
		Inconjunción	
		Oposición	
		Semisextil	
Luna-Neptuno	Introversión	Trígono	
		Conjunción	
		Oposición	
		Sextil	
		Semisextil	
		Inconjunción	
Luna-Plutón	Histeria	Conjunción	
		Sextil	
		Cuadratura	
		Oposición	
		Semisextil	
	Falsedad		Inconjunción
			Trígono
			Oposición
			Cuadratura
			Sextil
	Introversión		Conjunción
			Semisextil
Trígono			
Inconjunción			
Sextil			
Hipocondriasis		Cuadratura	
		Sextil	
		Conjunción	
		Inconjunción	
		Trígono	
		Semisextil	
		Oposición	

Aspecto	Variable	Orden
Luna-Plutón	Corrección	Conjunción Sextil Inconjunción Oposición Cuadratura Semisextil Trígono
Mercurio-Venus	Depresión	Semisextil Sextil Oposición
	Esquizofrenia	Sextil Conjunción Semisextil
	Psicastemia	Conjunción Semisextil Sextil
Mercurio-Satur no	Hipocondriasis	Inconjunción Conjunción Trígono Semisextil Sextil Cuadratura
	Psicopatía	Conjunción Sextil Cuadratura Semisextil Inconjunción Trígono
	Histeria	Conjunción Semisextil Inconjunción Trígono Sextil Cuadratura

Aspecto	Variable	Orden
Mercurio-Marte	Psicastemia	Inconjunción
		Cuadratura
		Trígono
		Semisextil
		Sextil
Mercurio-Júpiter	Psicastemia	Conjunción
		Semisextil
		Sextil
		Cuadratura
		Trígono
	Corrección	Inconjunción
		Conjunción
		Sextil
		Semisextil
		Cuadratura
Marte-Júpiter	Depresión	Trígono
		Oposición
		Inconjunción
		Cuadratura
		Sextil
	Psicopatía	Semisextil
		Trígono
		Inconjunción
		Cuadratura
		Sextil
	Hipocondriasis	Oposición
		Trígono
		Inconjunción
		Sextil
		Cuadratura
Marte-Urano	Hipocondriasis	Semisextil
		Conjunción
		Oposición
		Sextil
		Cuadratura
		Trígono
		Semisextil
		Trígono
		Inconjunción
		Sextil
		Oposición

Aspecto	Variable	Orden
Marte-Urano	Depresión	Semisextil Conjunción Sextil Cuadratura Oposición Trígono Inconjunción
Marte-Neptuno	Corrección	Trígono Sextil Conjunción Semisextil Inconjunción Cuadratura
Marte-Plutón	Falsedad	Sextil Oposición Trígono Cuadratura Conjunción Inconjunción Semisextil
Júpiter-Saturno	Falsedad	Sextil Cuadratura Inconjunción Semisextil Trígono Conjunción
Júpiter-Neptuno	Falsedad	Conjunción Semisextil Inconjunción Sextil Cuadratura Trígono
Júpiter-Plutón	Paranoia	Conjunción Inconjunción Oposición Trígono Sextil Semisextil Cuadratura

Aspecto	Variable	Orden
Saturno-Urano	Psicastemia	Oposición Cuadratura Inconjunción Trígono
	Introversión	Trígono Inconjunción Oposición Cuadratura
	Esquizofrenia	Cuadratura Trígono Oposición Inconjunción
Urano-Neptuno	Falsedad	Cuadratura Sextil Trígono

IX CONCLUSIONES

El resultado de un gran número de análisis discriminante marcó diferencia entre grupos formados con variables astrológicas, en relación a las variables psicológicas.

De estos análisis pueden surgir hipótesis contrastables en otros estudios, por ejemplo del primer análisis se puede expresar la hipótesis: Las personas con signo solar negativo tienen tendencia mayor a la histeria que los de signo positivo. Estas hipótesis pueden ser probadas mediante el uso de otras pruebas psicológicas o el mismo MMPI.

La clasificación por polaridad del signo resultó dar grupos estadísticamente diferentes en los ocho astros en que se hizo.

Los análisis que clasificaron a los grupos por la cualidad de los signo, sólo resultaron con diferencia significativa cuatro de ocho que se hicieron.

Al agruparse por el elemento del signo resultaron seis de ocho análisis con diferencia significativa.

Al aumentar el número de grupos se reduce el número de observaciones de cada grupo y es más difícil detectar las diferencias.

En el caso de cualidad sólo hay tres grupos y cuando se hace la clasificación por elemento, los grupos son cuatro, sin embargo se encontró más análisis discriminantes significativos en la clasificación por elemento. Es interesante hacer notar que la Astrología le da más importancia a la clasificación por elemento que por cualidad, lo cual va de acuerdo a los resultados.

Los análisis de signos, armónicos y decanatos, al dividirse la muestra en doce grupos, era más difícil encontrar diferencias, aun así se encontraron en algunos astros.