

00861
7
Zej

UNIVERSIDAD NACIONAL AUTONOMA DE MEXICO
FACULTAD DE ECONOMIA
DIVISION DE ESTUDIOS DE POSGRADO

POLONIA: LOS TRABAJADORES Y LA ECONOMIA EN EL "SOCIALISMO REAL" Y
EN LA TRANSICION AL CAPITALISMO (1948-1990).

TESIS PARA OBTENER EL GRADO DE MAESTRIA
MOLINA ENRIQUEZ MURGUIA CARLOS

MEXICO, D.F. AGOSTO DE 1991.

TESIS CON
FALLA DE ORIGEN

1991



Universidad Nacional
Autónoma de México



UNAM – Dirección General de Bibliotecas Tesis Digitales Restricciones de uso

DERECHOS RESERVADOS © PROHIBIDA SU REPRODUCCIÓN TOTAL O PARCIAL

Todo el material contenido en esta tesis está protegido por la Ley Federal del Derecho de Autor (LFDA) de los Estados Unidos Mexicanos (México).

El uso de imágenes, fragmentos de videos, y demás material que sea objeto de protección de los derechos de autor, será exclusivamente para fines educativos e informativos y deberá citar la fuente donde la obtuvo mencionando el autor o autores. Cualquier uso distinto como el lucro, reproducción, edición o modificación, será perseguido y sancionado por el respectivo titular de los Derechos de Autor.

I N D I C E

Introducción	i
Capítulo I Los orígenes del modo de producción burocrático no capitalista o "socialismo real"	1
Capítulo II Evolución social de Polonia de la 2a posguerra a las huelgas obreras de diciembre de 1970.	16
La democracia popular y las nacionalizaciones. La reorientación socialista de 1946-1956. Repercusiones del XX congreso del PCUS en Polonia. La huelga de Poznan y el "octubre polaco". Los consejos obreros. Los intelectuales y la clase obrera. Las huelgas del Báltico en 1970. Significado político e ideológico de la crisis de diciembre de 1970.	20
Capítulo III La política de Gierm y las promesas a los trabajadores. "La segunda Polonia". La situación de los trabajadores entre 1970 y 1974. Los niveles de vida y su caída a partir de 1975. La crisis de 1976. Faddm, Ursus: aumentos de precios, protesta de los trabajadores y derogación de las alzas. El nivel de la movilización (local, regional) y de las reivindicaciones	59
Capítulo IV El K.O.S. (Comité de Autodefensa Social) y "Solidaridad" (1976-1981). El surgimiento del KOR y su papel en el cambio del nivel reivindicativo de los trabajadores. De las demandas inmediatas sobre salarios y condiciones de trabajo a las libertades políticas (asociación y expresión) y el derecho de huelga.	86
Las huelgas en agosto de 1980 en el Báltico. La incorporación de los trabajadores del resto del país. Los 21 puntos de "Los acuerdos de Gdansk".	95
La organización independiente de los trabajadores "Solidaridad". El apoyo a las reivindicaciones de otros sectores. La crisis del PZUR. El "Programa de Solidaridad": sus planteamientos económicos	102

Capitulo V La imposicion de la Ley marcial 13-XII-81. Sus objetivos politicos y sus implicaciones economicas. La transicion politica de 1989: el ascenso de la oposicion y la retirada del POUF	120
---	-----

Evolucion de la economia polaca de 1982 a 1988. El comercio exterior. El nivel de vida de los trabajadores. Evolucion del empleo. Evolucion de la agricultura. La deuda externa .	132
---	-----

La transicion politica de 1989. El programa "Balcerowicz" para estabilizacion y reformas al sistema economico. El precio pagado por el ajuste. Las transformaciones estructurales en marcha (De economia centralmente planificada a economia de mercado)	154
--	-----

Consideraciones finales	177
-----------------------------------	-----

A N E X O

Nota metodologica Cuadro 2 Cap.V "Indices y tasas de crecimiento de importaciones y exportaciones (en Zlotys) a precios constantes de 1980.	A.1
--	-----

Notas al cuadro 4 cap.V "Polonia. Comercio exterior por principales paises 1982-1986.	A.3
---	-----

¿ERA LA "TERAPIA DE CHOQUE" LA UNICA POSIBLE Y SUS COSTOS SOCIALES Y ECONOMICOS INEVITABLES? Consideraciones sobre la politica economica neoliberal aplicada en Polonia en 1989-1990. . . .	A.6
---	-----

I N T R O D U C C I O N

A lo largo de varias decadas de este siglo XX ya cercano a su fin, -- han existido sociedades que se organizaron y funcionaron sobre bases diferentes a las del capitalismo.

La sociedad que se estableció en Rusia despues de 1917, tenia características que la distinguian de las previsiones teóricas de Marx y Engels, por lo que se hizo necesario tratar de discernir y esclarecer esas particularidades. Un nuevo modelo de sociedad, organizada en condiciones distintas a las de las sociedades capitalistas, se consolido en la URSS a partir de 1929 y despues de la segunda guerra mundial, hacia 1948, se extendio hacia otros países de Europa y de Asia; para denominar a esas sociedades se generalizo el empleo del termino socialismo.

En el primer capitulo se abordan algunos aspectos relacionados con -- las condiciones en que surgio el socialismo en la URSS, asi como respecto de la reflexion e interpretacion de dicha sociedad, realizadas por una serie de pensadores de origen marxista, con el objeto de precisar sus características sociológicas, y su composicion de clases sociales. Se -- consideró importante tener una idea clara de la esencia de la burocracia y de las características fundamentales del modo de producción burocrático no capitalista, aspectos que por razones de extensión son aquí enunciados, prescindiendo de datos para la demostración adecuada de determinadas aseveraciones.

De las reflexiones y consideraciones hechas por algunos de los pensadores aquí mencionados, se desprende que en dichas sociedades la clase -- trabajadora, lejos de encontrarse libre de la explotación, se encuentra sometida a un nuevo regimen de explotación en el que se ve obligada a -- vender su fuerza de trabajo al Estado, que es el propietario de los me --

dios de produccion en estas sociedades, y donde existe una clase dominante que no es dueña de los medios de produccion pero si dispone su utilizacion, a traves del estado al que domina: la burocracia.

El objetivo de este trabajo es el de hacer un estudio de la situacion de la clase obrera en un régimen socioeconómico autoproclamado - "obrero", su situación económica, su nivel de vida y su evolución político-social como clase, como sector de la población para el caso específico de Polonia. Se aborda también un fenómeno paralelo al desarrollo - cuantitativo de la clase obrera: su concientización, su identificación como grupo, como sector de la población, y el proceso de autoidentificación y separación respecto del "estado obrero".

Este ensayo se refiere a Polonia porque entre el conjunto de países socialistas, es aquí donde el proceso de deslindamiento de los trabajadores frente al estado se dió mas tempranamente y con mayor claridad.

Cómo se estableció la nueva sociedad (no capitalista) en Polonia a partir de 1948, es el tema que se aborda en el capítulo II, describiéndose la evolución social y política de la clase obrera entre ese año y el de 1970, en el que la separacion tajante y el enfrentamiento entre los trabajadores y el estado tuvo su expresión violenta en los choques de los obreros contra cuerpos armados enviados por el gobierno en el mes de diciembre en las ciudades costeras del Báltico: Gdansk, Szczecin, - Gdynia, Elblag y Sopot.

Para el periodo mencionado se prescinde de algunos datos históricos ya que éste no es un ensayo de historia, pero aunque en ciertas situaciones (1970,1976,1980-81,1989) debieron acopiarse datos "periodístico-históricos" para ilustrarlas con hechos, se trata mas bien de un ensayo de historia-economía, en el que se presentan cifras y datos económicos para

ubicar el contexto económico en que se han producido ciertos hechos históricos, puesto que no se trata de un simple análisis económico limitado a describir el movimiento de variables económicas.

En el capítulo III se describe como a raíz de los enfrentamientos violentos de diciembre de 1970 llega al poder del estado un nuevo equipo encabezado por el ex-minero Gierek; este equipo abre la economía polaca al capital extranjero, por lo que entre 1972 y 1974 crecen rápidamente el empleo y los niveles de remuneración de los trabajadores, pero a partir de 1975 el sistema vuelve a su "normalidad" de escasez e "infraproducción". El gobierno intenta elevar los precios de los alimentos en 1976 pero el descontento de los trabajadores amenaza con extenderse por el país, por lo que el gobierno restituye los precios anteriores; el proceso de separación de los trabajadores y la población frente al Estado continuó en estos años.

En el capítulo IV se trata el desarrollo que tuvo entre 1977 y 1980 la relación entre los intelectuales y los obreros para crear instancias independientes de organización y defensa de sus intereses, el surgimiento de espacios autónomos de ejercicio de la crítica, la reflexión sobre la sociedad polaca, la denuncia de arbitrariedades del poder estatal, hasta desembocar en 1980 con la organización sindical independiente del estado "Solidaridad", y el establecimiento de los 21 puntos de los "Acuerdos de Gdansk", que eran un conjunto de reivindicaciones gremiales de los trabajadores, pero también libertades democráticas (de expresión, organización) que se reconocieron por primera vez en un país socialista, ya que en ninguno de ellos existían realmente.

En el transcurso del año de 1981 diversos sectores de la sociedad polaca se organizan autónomamente al margen del estado (estudiantes, cam-

pesinos, escritores, artistas), establecen sus programas y reivindicaciones, con el apoyo del sindicato que agrupaba a la abrumadora mayoría de los trabajadores polacos. Para este tiempo la sociedad se ha identificado ya a sí misma como sujeto y el estado-partido se ha mostrado claramente como el instrumento de defensa de los intereses de la burocracia dominante.

El capítulo V se inicia refiriendo que después de poner en vigencia la ley marcial, el gobierno del POUF intenta realizar una reforma económica que aspiraba a efectuar algunos ajustes estructurales en la economía y a recuperar el crecimiento; se analiza el desempeño de la economía entre 1982 y 1988 para apreciar los resultados de la política económica conforme a los objetivos que perseguía el gobierno, y también en relación con el grado de satisfacción de las necesidades de los trabajadores y la población.

El fracaso de la política económica y el agravamiento de la crisis de la economía polaca, llevaron al gobierno del POUF a negociar su relevo en 1989 por un nuevo gobierno que contó con el respaldo de la mayoría de la población, pero que para hacer frente a la crisis económica del socialismo real polaco, aplicó recetas probadas en economías de mercado en diferentes grados de desarrollo. Los costos económicos y sociales de la "terapia de choque" son justificados por los economistas del nuevo gobierno considerando algunos resultados parciales obtenidos, muy discutibles, por lo que en la parte final de este capítulo se cuestiona la idoneidad de esta política para alcanzar objetivos como la reducción de la inflación, pero también considerando sus efectos sobre los niveles de

vida de la población, y sobre la capacidad de la economía para recuperar el crecimiento y satisfacer las necesidades de la población.

Por último se incluye un apartado de Consideraciones finales, en el que se presentan de manera sintética las conclusiones obtenidas a lo largo de los cinco capítulos respecto del socialismo real, de su desempeño y sus limitaciones, y de la instrumentación de la política económica reciente, contemplados a la luz de la experiencia polaca.

El conjunto del ensayo adquirió cierta densidad en virtud de que no se trata de un artículo periodístico, sino de un trabajo de investigación que abarca un periodo de tiempo bastante amplio y que trata temas sobre los que se ha publicado poco material en México. Requirió la revisión y lectura de considerable bibliografía, buena parte de la cual no está disponible en idioma español ni es de fácil acceso. Se intentó evitar, hasta donde fue posible, el uso de términos especializados, con el fin de hacer el este ensayo accesible a un conjunto amplio de potenciales lectores.

Debo hacer un reconocimiento a la orientación recibida sobre algunas temas y lecturas convenientes de parte del profesor Pedro Lopez Díaz, de la División de Estudios de Posgrado de la Facultad de Economía de la UNAM, así como de importantes sugerencias y precisiones hechas por el profesor Jan Paula Dobek, de la División Ciencias Sociales y Humanidades de la U.A.M. Ixtapalapa, quien facilitó materiales y bibliografía que de otra manera habrían sido inaccesibles, y que permitieron ampliar de manera significativa los alcances del presente ensayo.

México, D.F. agosto de 1991.

I.- Los orígenes del modo de producción burocrático no capitalista o "socialismo real".

En 1917 se produce por primera vez en la historia mundial un proceso que desemboca en la constitución y funcionamiento de una economía sobre bases diferentes a las del capitalismo. Las ideas de pensadores y políticos como Carlos Marx, Federico Engels y Vladimiro Ilich Ulianov "Lenin", y de muchos otros formados en la corriente de pensamiento de Marx, conducían a considerar que la revolución rusa de 1917 era la primera revolución socialista, cuyo objetivo era la liberación de la clase obrera frente a la explotación capitalista, y en general, la liberación de las grandes masas de la población (campesinos, artesanos, pequeños productores, etc.) respecto de las condiciones precarias de existencia a que las sometía el capitalismo.

Según la teoría de Marx el proletariado sería el protagonista principal de esta revolución, y después de derrotar a la burguesía, se iniciaría la extinción del Estado y la evolución hacia una sociedad sin clases. La revolución socialista debería producirse, siguiendo el planteamiento lógico de Marx, en aquellos países en los que el capitalismo hubiese impulsado un considerable desarrollo de las fuerzas productivas.

Se esperaba que como una consecuencia de las contradicciones sociales y políticas que se expresaban en Europa en los años de la primera guerra mundial, debería surgir una revolución anticapitalista, en alguno o algunos de los países más desarrollados; sin embargo en 1917 surgió una situación revolucionaria en Rusia, un país de capitalismo incipiente - muy importante en algunas ciudades donde se había desarrollado una vigorosa industria entre 1880 y 1913 - pero abrumadoramente agrario, campesino y atrasado.

Los marxistas rusos de entonces se apresuraron a intervenir y a corregir la prevision de otros marxistas europeos: "es que la cadena imperialista se rompe por su eslabon mas debil", "la revolucion en Rusia no puede ser sino socialista, debido a la debilidad y el caracter vacilante de la burguesia", y fue asi que se atribuyo un caracter anticapitalista y socialista a la revolucion surgida en la vieja Rusia de los zares.

¿ Que papel jugaron en esta revolucion el proletariado y la burguesia, las dos clases fundamentales del capitalismo ? ¿ Que sociedad surgio de esta revolucion y en que situacion quedo el proletariado ? La respuesta a estas interrogantes es el tema de este capitulo.

La reflexion sobre el caracter del estado soviético ha tenido una serie de vicisitudes: los primeros señalamientos fueron hechos por Lenin y - Trotski, que fueron actores principales en la revolucion rusa entre 1917 y los primeros años de la decada del 20; tambien hicieron señalamientos importantes los integrantes de la "oposición obrera", referidos a la Rusia de los primeros años del al Nueva Política Económica (NEP), al igual que Lenin cuyos ultimos articulos datan de 1922. Trotski aborda aspectos del ambiente economico y social de Rusia hacia 1927, antes del XV congreso del Partido Bolchevique (octubre de 1927): una sociedad con algo de propiedad estatal, pero en la que habia propiedad privada, capitalistas y obreros asalariados en algunas ciudades, mientras que en el inmenso entorno campesino predominaba la pequena propiedad individual.

Las reflexiones posteriores se refieren a la sociedad que se constituye en la URSS a partir de 1929, esto es la Rusia del 1er plan quinquenal, de la colectivizacion forzosa en el campo, de la propiedad estatal de las fabricas, y en la que la burguesia ya no existia como clase social. En esta sociedad un solo partido ocupaba las posiciones de mando en el

3

Estado, y este tenia en sus manos toda la propiedad de las fabricas, minas, vias de comunicacion, etc. Acerca de esta sociedad reflexiona Trotsky en los años 30, asi como Andrzej Stawar, quien pertenecio a la izquierda polaca de aquella epoca.

El discernimiento teorico sobre la realidad sovietica se sumerge en el letargo durante las decadas de 1940 y 1950, epoca en la que predomina el dogmatismo estalinista en los ambitos politicos revolucionarios, pero no solo en cuanto a la caracterizacion del estado sovietico, sino en numerosas ramas del conocimiento social, filosofico, cientifico, las concepciones esteticas, etc. debido a que la prioridad era justificar, legitimar ideologicamente, ocultar deliberadamente los aspectos negativos de la realidad, embelleciendo al estado sovietico y al grupo social dominante en dicho Estado. Estas justificaciones eran disciplinada y candorosamente aceptadas por el movimiento comunista internacional, por los movimientos por la paz, y por todos aquellos quienes se autoproclamaban marxistas y revolucionarios.

De alguna manera el XX congreso del Partido Comunista de la Union Sovietica contribuyo al avance del pensamiento critico, en la medida en que, aun cuando parcialmente se desmitifico a Stalin y a su epoca. En los años sesenta se produce en Polonia la reflexion de los jovenes comunistas Kuron y Modzelewski, situada en el terreno del materialismo historico, y en disputa ideologica y politica contra la doctrina oficial vigente en aquel entonces.

Un acontecimiento que evidentemente obligo a mucha gente a preguntarse y a pensar sobre la naturaleza del estado sovietico, fue la intervencion

de las tropas del Pacto de Varsovia contra la movilización social que encabezaba el Partido Comunista de Checoslovaquia, conocida como la "Primavera de Praga" en 1968. Charles Bettelheim y Rudolf Bahro reconocen la importancia de la intervención de la burocracia soviética y sus aliadas contra los esfuerzos democratizadores en la sociedad checoslovaca, como un elemento que los acucio para sus investigaciones y su elaboración teórica.

Han realizado asimismo contribuciones importantes a la reflexión teórica respecto de la burocracia y el socialismo real: el veterano comunista español Fernando Claudin acerca de las vicisitudes de la oposición en los países llamados socialistas, el osado historiador ruso Mijail Voslenski en relación con el surgimiento y los mecanismos de dominio de la burocracia en la URSS, y el destacado filósofo polaco Leszek Kolakowski en la precisión de varios aspectos del marxismo-leninismo como elementos de justificación ideológica de la burocracia.

La burocracia surgió en virtud del predominio campesino entre la población del imperio ruso y el reducido peso cuantitativo del proletariado industrial; en Rusia hacia 1920-21 la burguesía, que teóricamente podría haber cumplido un papel importante, había abandonado el país, se había exiliado. Fuerzas burguesas y terratenientes habían sido derrotadas (Kolchak, Denikin, Yudenich) militarmente, en tanto que se fueron imponiendo gobiernos locales proclives al régimen bolchevique (Ucrania, -

5

Georgia, Armenia). Por lo tanto, puede decirse, la burguesía fue des -
plazada de la lucha por el poder político, a parte de que económica -
mente había sido expropiada en los años del "Comunismo de guerra" (1918 -
1921), al incautar el gobierno bolchevique todas las tierras y la ma -
yoría de empresas grandes, medianas y pequeñas.

El proletariado, se había desintegrado (la guerra, el traspaso de ele -
mentos del Ejército rojo, a la administración, etc) y no se hallaba en
condiciones de encabezar la reconstrucción de la economía pues con su
desintegración se perdieron a su vez, los elementos de cultura, expe -
riencia de vida como proletarios (el conocimiento concreto de la produ -
cción, la cooperación en el trabajo,), experiencia de lucha política y
social, organización gremial, etc. que se requieren para que una clase
pueda plantearse su participación en la conducción de la economía.

La organización del Ejército rojo (¡De unos cuantos miles en 1918 a 5
millones en 1921!) y la necesidad de reorganizar el transporte y toda
la administración y dirección de la economía, obligaron al régimen
bolchevique a instalar en puestos de dirección y a investir de poder,
primero a militantes antiguos y recientes del partido, y después a ele -
mentos provenientes de otros partidos o sin partido, de diverso origen
social, habilitando como administradores y directores a cuadros políti -
cos sin conocimiento de los aspectos concretos de la gestión económica,
conocimiento del cual también carecía el proletariado, o mejor dicho, lo
que de él quedó al concluir la guerra civil en la Rusia de 1921; en
otros casos, en la dirección de las empresas se colocó a antiguos capi -
talistas.

Un factor que contribuyó adicionalmente a fortalecer cuantitativamente
a la burocracia, fue el hecho de que todos aquellos individuos que de -

seaban sobresalir, destacar, escalar puestos, hacer carrera, veían que el ingreso a el partido unico era condicion indispensable. Toda oposicion politica, de derecha o de izquierda, habia sido prohibida en el pais, asi como dentro del partido bolchevique, resolucion que se tomo en el X Congreso del partido, con el apoyo de Lenin y Trotski. El partido, a partir de 1921, se nutrio no principalmente de obreros y elementos politicamente activos, convencidos por la autoridad politica que el partido hubiese conquistado, sino de prospectos, aspirantes, arribistas, advenedizos de muy diverso origen social, pero claramente no proletario.

La burocracia surge en las condiciones descritas como un tercero en discordia, ante la ausencia de una burguesia que habia emigrado, que habia sido expropiada y que, por lo tanto, en terminos concretos habia sido eliminada en Rusia, y frente a un proletariado desintegrado, y que por lo tanto, tampoco podia tomar en sus manos la conduccion de la economia. Dada la debilidad de ambas clases sociales, en la Rusia de los años 20 surge este tercer sector que se consolida por la existencia de condiciones favorables para ello: no habia en el panorama social y politico otra clase o sector social que le disputase la hegemonia.

Los kulak y los Nepman (por ello se entiende campesinos y comerciantes acomodados, enriquecidos, que habian acaparado ciertas extensiones de tierra y algunas sumas de dinero) surgieron en el campo durante los años de la Nueva Política Económica (1921-1928) pero no llegaron a constituir una burguesia agraria ni terrateniente y fueron eliminados "como clase", al decir de la historiografía oficial soviética anterior a 1987, pero también fueron eliminados físicamente, (vease "Historia Económica de la URSS" de Alec Nove quien cita a escritores soviéticos de

la época) entre 1929 y 1933.

A partir de 1929, cuando en la URSS se inicia la colectivización forzada en la agricultura y la industrialización acelerada, la conducción de la economía la tiene la burocracia y no hay ya espacio, ni en el campo ni en las ciudades, para la producción individual ni para la propiedad privada. La abrumadora mayoría de los medios de producción son empleados para producciones en las que el elemento determinante no es la obtención de una ganancia, sino el logro de metas cuantitativas en productos. Desde el inicio de los primeros planes quinquenales, y a lo largo del periodo que comprende desde los años 30 hasta principios de los años 80, en la economía soviética se invirtieron enormes cantidades de recursos en ramas de producción donde el criterio que determinaba era una decisión política de tipo estratégico (el fortalecimiento del sector que produce medios de producción), y no un criterio de rentabilidad a corto o mediano plazo. El objetivo de la utilización de los medios de producción no es su funcionamiento como capital que debe valorizarse, y permitir la generación de plusvalía que posibilita la obtención de una ganancia de determinado nivel.

En la economía soviética, a partir de 1929, en la utilización de los medios de producción no incluye la competencia. (ni siquiera en condiciones de oligopolio), puesto que esta no existe, y por lo tanto en la economía no existe una presión por la innovación tecnológica que eleve la productividad, situación que es una tendencia objetiva de la existencia del capital en la economía capitalista. Los medios de producción en la economía soviética no funcionan como capital, dado que no se emplean con criterio de rentabilidad, ni pueden convertirse en dinero y desplazarse hacia ramas diferentes en busca de mayor utilidad, por lo

que resulta inadecuado aceptar la afirmación de Bettelheim (1) que son las leyes de la acumulación de capital las que determina la utilización de los medios de producción en los países del Este.

En el sistema económico implantado a partir de 1929, la burocracia no tiene propiedad sobre los medios de producción, no los puede vender o heredar, pero sí dispone su utilización. El hecho de que algunos burocratas se hayan apropiado de bienes del Estado para provecho personal, constituye actos de corrupción perseguidos por las leyes: en la URSS se castiga con prisión e incluso con fusilamiento a funcionarios que se apoderaron de bienes del estado, ya desde los años iniciales en la década de los ochentas, todavía en vida Brezhnev, y con mayor énfasis en los tiempos de la Perestroika, mientras que también en otros países de Europa del este se han hecho procesos a funcionarios por corrupción y por utilizar recursos propiedad estatal en beneficio personal.

En cambio, en los países capitalistas está legalmente permitido que los empresarios utilicen medios de producción y recursos como mejor les plazca, y aun la propiedad estatal con incurrencia ha sido utilizada para beneficio de la acumulación privada, oligopólica y transnacional.

En virtud de lo queda antes dicho, caso que los medios de producción no son utilizados como capital ni son propiedad de la clase dominante, no puede considerarse a esta como burguesía. Sin embargo, teniendo en cuenta la facultad de la burocracia de disponer la utilización que se da a los medios de producción, así como su atributo de establecer los objetivos de la producción y su composición concreta (que bienes y cuantos), la burocracia es una clase dominante que dispone la utili-

(1) Bettelheim, Charles "Las luchas de clases en la URSS. Primer período 1918-1923" siglo XXI editores 1977 2a. ed. pag. 38.

zacion del excedente economico generado por los trabajadores en la¹⁰ produccion.

Es una clase porque tiene una funcion diferenciada frente a los trabajadores: dirige la produccion mientras aquellos la ejecutan, decide acerca de la utilizacion del excedente, y fija objetivos de la produccion ajenos a los de los trabajadores, o en los cuales los intereses directos de los trabajadores tienen un papel secundario. Es la burocracia, y no los trabajadores, la que establece, por medio de los planes, que medios, en que magnitud y en que ramo de actividad se utilizaran. Es asimismo esta clase la que decide la proporcion macroeconomica fundamental, esto es la distribucion del producto entre consumo y acumulacion, determinando a priori, ex-ante, la magnitud del consumo global de la poblacion y determinando de manera normativa cuales y cuantos bienes de consumo se produciran, es decir, el consumo de los trabajadores y de la totalidad de la poblacion.

Si bien el dominio de la burocracia se ejerce fundamentalmente a traves del Estado, los criterios con los que se emplean los medios de produccion y los objetivos de la produccion, distinguen claramente a la burocracia de las clases burguesas, por lo que es poco afortunada la utilizacion del termino "burguesia de estado" para caracterizar a las clases dominantes de los paises del este.

La burocracia cumplio en la URSS, a traves de la colectivizacion de la agricultura, con la funcion de una especie de "acumulacion originaria" al separar a los productores directos de los medios de produccion, y a traves de la industrializacion rapida se dio en unos pocos lustros un considerable crecimiento cuantitativo de la fuerza de trabajo, con caracter de esclavizada, es decir, una proletarianizacion acelerada de la poblacion. En la URSS, y posteriormente tambien en Polonia y otros

países que adoptaron el modelo soviético, se dio una descampesinización, una industrialización y una proletarianización en una gran medida por una vía no capitalista. Es importante el énfasis que pone Rudolf Bahro (2), replanteando señalamientos hechos por Marx y Engels, en el amplio desarrollo de las fuerzas productivas que sería una condición para iniciar la transición al socialismo en los países capitalistas más desarrollados. En estos países la industrialización y el predominio cuantitativo de los trabajadores asalariados en la población total, eran tareas ya cumplidas, las cuales, como lo ha demostrado la historia en los casos de la URSS, China popular, Polonia, etc. es preciso desarrollar con características diferentes, consecuencia de las condiciones de atraso. En estos países el papel fundamental en la industrialización y en la construcción de una considerable masa de trabajadores asalariados, lo ha cumplido una burocracia que adquiere intereses económicos y políticos propios, pero que debe justificarse ideológicamente en función de los intereses de los trabajadores y de mayoría de la población.

La burocracia presenta su dominio, ajeno, opuesto y solo parcialmente coincidente con los intereses de los trabajadores, como la cristalización de los intereses históricos del proletariado, como una etapa progresiva y posterior al capitalismo en el desarrollo de la humanidad. La burocracia ha utilizado elementos como el anticapitalismo, el internacionalismo proletario, la revolución, el socialismo, para justificarse ideológicamente frente a la población. Como veremos más adelante, fue un elemento muy importante el grado de credibilidad que esos elementos tenían ante la población, para apreciar lo que actualmente los polito-

(2) Bahro, Rudolf "La alternativa, crítica del socialismo realmente existente" Editorial Materiales Barcelona 1979 1a. ed.

logos llaman legitimidad de una clase dominante, la burocracia en el caso que nos ocupa.

En virtud de que el conjunto de países "del este" no han alcanzado el desarrollo de las fuerza productivas ni las productividad social del trabajo que han alcanzado los países capitalistas desarrollados, con - dición que constituía, en la lógica de Marx, premisa necesaria para iniciar la transición al socialismo, además de la falta de participa - ción real de los trabajadores en la conducción de la economía, Bahro no los considera socialistas, sino como países en vía de industrial - zación por la vía no capitalista, o también los denomina "protosocia - listas".

Las reflexiones de Lenin y Trotski corresponden a protagonistas de primer orden en los acontecimientos históricos que sucedieron de ma - nera inmediata a la revolución de 1917 en Rusia. Lenin sin embargo, solo alcanzó a apreciar solo algunas manifestaciones tempranas del fenómeno burocrático, en tanto que Trotski aun ya a fines de los años 30, no llegó a admitir el hecho de que la burocracia constituyese una nueva clase explotadora, solo la consideraba como clase o estrato. El estado soviético, según Trotski, no había perdido su carácter de clase, no había dejado de ser "estado obrero". pese a que el proletariado que participó en la revolución entre 1917 y 1920 se había desintegrado, y aun cuando el nuevo proletariado que surgió a partir de los años 20, tenía en ese estado un papel subordinado, puesto que no tenía en sus manos la dirección de dicho estado.

En virtud del carácter obrero que tenía el estado soviético, para Trotski estuvieron justificadas las anexiones y las ocupaciones de Finlandia, Estonia, Letonia, Lituania y el oriente de Polonia entre 1938 y 1940, es decir, la revolución impuesta desde fuera y por mé -

toos burocráticos. Tanto Lenin como Trotski, antes de 1917 compartie - ron la idea de que la revolucion que surgiria en Rusia deberia ser di - rigida hacia la etapa socialista, en virtud de que el capitalismo se hallaba en crisis -expresion de esta era la guerra imperialista de 1914- 1918 - y de que la burguesia habia demostrado su disposicion concilia - dora y su incapacidad para llevar hasta sus ultimas consecuencias la lucha contra la autocracia zarista. Ambos se alaron la "debilidad" de la burguesia y su incapacidad para dirigir la revolucion, pero no apreciaron debidamente el abrumador peso del campesinado en el con - junto de la sociedad y la vastedad de las tareas que el proletariado tendria que enfrentar, asi como la precariedad de las condiciones pa - ra ello.

Constituyó una osadia politica considerar que la ocupación de las grandes extensiones de tierra por los campesinos armados que deser - taban de los frentes de guerra, o los levantamientos contra el dominio del imperio ruso de los pueblos orientales (Kasajos, Usbekos), eran episodios de la revolucion socialista. Como sostiene Rudolf Bahro, se trataba de "una revolucion antiimperialista, en un pais que, aun ha - biendo comenzado su propio desarrollo capitalista, era aun predomi - nantemente precapitalista, de estructura economico-social medio feudal, medio "asiática". Su tarea no era aun el socialismo, por muy sincera - mente que asi lo creyeran los bolcheviques, sino el rapido desarrollo industrial de Rusia, por una via no capitalista" (3).

La consolidacion de la nueva clase explotadora -que no es capitalista- es un hecho ya hacia los años 30, porque ya a partir del 1er. Plan quinquenal (1929-1933), es esta clase la que decide que producir y

(3) Bahro, Rudolf "La alternativa. Critica del socialismo realmente existente" Editorial Materiales Barcelona 1979 1a.ed. pag.58.

como distribuir el excedente, y es ella la que dispone de la utilización de los medios de producción. Esta clase explotadora, sin embargo, esta oculta; nadie, ni Trotski la considera como clase explotadora, tan solo como un estrato. Se le atribuye a la burocracia haber tenido su origen en la primer revolución socialista triunfante, y se vio por lo tanto rodeado por una mística revolucionaria, por lo que los revolucionarios de todo el mundo, en aquella época, se aprestaron a ponerse a su servicio -conciente o inconcientemente-, y a identificar las necesidades particulares del Estado soviético, (esto es, las necesidades de la clase explotadora no capitalista que lo dirigía) con los intereses, de la revolución socialista y del proletariado en todo el mundo, como observó Fernando Claudin. (4).

El carácter explotador de la burocracia soviética permaneció oculto durante décadas: Andrzej Stawar (5) en sus escritos de los años 1936 - 1938 explica el origen revolucionario y popular de la burocracia soviética y su separación respecto de los trabajadores. El merito del analisis de Kuron y Modzelewski (6) consiste en haber señalado claramente, en 1964, la contraposición de los intereses entre la burocracia y los trabajadores, así como su carácter de explotador: aspecto que solo parcialmente se señala, sin demostrarlo, en los documentos en los que los dirigentes chinos criticaban al PCUS en 1964-66. La burocracia soviética, aunque nos pese, cumplió durante los años 60 un papel positivo al apoyar la revolución antiimperialista cubana, la cual de no haber sido por el apoyo de la burocracia soviética, habria dado lugar

(4) Claudin, Fernando "La crisis del movimiento comunista" De la Comintern a la Cominform. Ruedo Iberico Paris 1970.

(5) Stawar, Andrzej "La burocracia soviética" en "Libres ensayos marxistas" Ediciones ERA Mexico 1977 1a. ed.

(6) Kuron, Jacek; Modzelewski, Karol "Revolución política o poder burocrático" 1 Polonia Cuadernos Pasado y Presente Buenos Aires 1971

a una intervención militar directa del imperialismo norteamericano en la isla de Cuba. Asimismo la burocracia soviética apoyó con armamento la lucha que contra la intervención norteamericana y el régimen sudvietnamita encabezó el Partido de los Trabajadores de Vietnam del Norte, entre 1962 y 1972-73. La burocracia soviética apoyó la lucha que contra la política colonialista de Portugal desarrollaba en Angola entre 1970-75 el Movimiento de Liberación Popular de Angola, que dirigía Agostinho Neto. Todos estos hechos contribuyeron a mantener a la burocracia soviética rodeada de un prestigio y de una aureola revolucionaria no solo ante los trabajadores de la URSS y de Europa oriental, sino también ante individuos y partidos de izquierda de los países capitalistas desarrollados y en vías de desarrollo; estas posiciones más bien la legitimaban y contribuían a enmascarar sus intereses antagónicos respecto de los trabajadores soviéticos.

La credibilidad de estos elementos ha cambiado a lo largo del tiempo y de un país a otro. Los acontecimientos ocurridos en Europa durante los últimos meses de 1989: el desplazamiento del POUF en el gobierno y la designación de ministros cercanos a "Solidaridad" en Polonia, la autodisolución del PDSH y la aparición de partidos de oposición en Hungría, el éxodo de decenas miles de personas en la RDA hacia Alemania Federal, la conformación de un gobierno de centro-derecha en la RDA y la apertura del muro de Berlín, el ascenso de Dubcek y Vaclav Havel precedidos de multitudinarias manifestaciones y huelgas en Checoslovaquia, la disolución del partido comunista y la constitución de un sindicato independiente que agrupó a miles de obreros en Bulgaria, las huelgas de decenas de miles de mineros del carbón en Ucrania (Donbass), Siberia (Kuzbass) y Kazajstan, las manifestaciones y reivindicaciones nacionalistas en las repúblicas bálticas, caucásicas y del oriente de la URSS,

las manifestaciones y la sangrientamente reprimida rebelión popular que derroca a Ceaucescu y su equipo en Rumania, así como la sangrienta re - presión contra el movimiento estudiantil y popular en favor de la de - mocracia en varias ciudades de la República Popular China, parecen re - forzar la opinión de quienes afirman que el socialismo, el internacio - nalismo, la revolución, el marxismo, etc. solo constituyen las "hojas de parra" (parafraseando a Lenin *) utilizadas por la burocracia del socialismo real para justificar su dominio ante los pueblos.

Cuando la burocracia entraba en contradicción con el imperialismo nor - teamericano, por ejemplo en Afganistán en 1979, individuos y partidos de izquierda de muchos países se aprestaban a apoyarla para, -por su - puesto- "no caer en el juego del imperialismo". El mismo tipo de ra - zonamiento mecanicista y maniqueo llevó a muchas personas a apoyar a la burocracia del Partido Obrero Unificado Polaco (proletaria por autoproclamación) y a denostar a "Solidaridad" y a Lech Walesa, a quienes apoyaban "Reagan, el imperialismo y la CIA" (¿y la clase obre - ra de Polonia? Esta ausente en los análisis superficiales. Es preci - samente la evolución de la clase obrera de Polonia entre 1948 y los años 80, el problema acerca del cual se pretende aportar algunos ele - mentos para su análisis.

* Cuando hacia mediados de 1917 Lenin, después de haber lanzado la consigna "Todo el poder a los soviets" se dio cuenta de que en dichos Consejos, creados por el pueblo en movilización, empezaron a mani - festarse representantes de partidos como el socialrevolucionario y aun de los demócratas constitucionalistas, Lenin dio un viraje y or - deno al partido bolchevique retirar la citada consigna argumentando que los soviets de obreros, campesinos y soldados en lucha, se habían convertido en "hojas de parra" de la contrarrevolución. (Lenin V. I. Obras citado por Bettelheim, Ch en "Las luchas de clases en la URSS" vol. I 1917-1923. Siglo XXI eds. Madrid 1978.

11. EVOLUCION SOCIAL DE POLONIA DE LA 2a. FOSGUERRA A 1970

1a. 2a. guerra y sus resultados.

La democracia popular y las nacionalizaciones.

De la implantación del regimen socialista (1948) a las huelgas de las ciudades del Báltico en 1970.

La reorientación socialista 1948-1956.

El XX Congreso del PCUS y sus repercusiones en Polonia.

La huelga de Poznan (Junio de 1956) y su significado.

Las condiciones de vida y de trabajo de los obreros. El "octubre polaco" y la relación de país con la URSS. Gomulka y su personificación de la independencia.

Los Consejos Obreros. Surgimiento, alcance y limitaciones.

Las ideas de Kuron y Modzelewski a mediados de los años sesenta.

Los intelectuales, la clase obrera y el Estado. El endurecimiento ideológico y político del régimen. Marzo de 1968.

Las huelgas de 1970. Las medidas de política económica y la protesta de los trabajadores. El nivel de las reivindicaciones.

Significado político e ideológico de la crisis de 1970. La quiebra de la legitimidad del regimen frente a los trabajadores.

La "Democracia Popular" 1945-1948.

Es durante 1945 que se constituye un gobierno que toma en sus manos la puesta en marcha de la economía que se hallaba desorganizada y había sufrido devastación en importante medida.

A partir de 1945 se lleva a cabo en Polonia -y también en otros países de Europa Oriental- medidas económicas y sociales como la reforma agraria, la nacionalización de las principales ramas de la economía y

la reconstrucción de las ciudades. La reforma agraria y las nacionalizaciones fueron promovidas por el partido obrero polaco, pero tenían una amplia base social de apoyo entre los trabajadores, intelectuales, así como de otros partidos políticos.

Estas medidas se pusieron en marcha para encarar la situación que vivía Polonia al término de la Segunda Guerra: sus fronteras se habían modificado, su población había disminuido pero ahora era más homogénea; el régimen terrateniente burgués de Pilsudski había desaparecido y el Reich alemán también, por lo que Polonia aspiraba a conformarse como una república democrática.

El territorio de Polonia, en relación con la situación anterior a la Segunda Guerra se redujo en 78000 km² y se desplazó hacia el oeste: un tercio del territorio actual de Polonia abarcaba regiones que antes de la guerra pertenecieron a Alemania, en tanto que debió ceder parte de su anterior porción oriental a la URSS (partes de las actuales Lituania, Bielorrusia y Ucrania); pese a lo anterior Polonia tiene ahora capital fijo y recursos del subsuelo dos veces mayores que en 1930, (1) además de más ríos navegables, acceso al mar y varios puertos en el mar Báltico.

La superficie agrícola de Polonia se había reducido en 4.7 millones de hectáreas, pero las tierras de las que se había apropiado, eran de mejor calidad de las que había cedido a la URSS. La superficie agrícola por habitante aumentó (en parte debido a la reducción de la población a consecuencia de la guerra). A través de la reforma agraria el gobierno polaco entregó a los campesinos y obreros, provenientes de su

(1) Marczewski, Jean "Planification et croissance économique des démocraties Populaires" Tome Iere. Paris 1956 Presses Universitaires de France pag. 89.

antiguo territorio oriental, alrededor de 3.4 millones de hectáreas que hasta la guerra habían pertenecido a alemanes. Se trataba de explotaciones mayores de 50 has. y que fueron fraccionadas, en tanto que otros 2.9 millones de has. solo cambiaron de dueño sin afectar su extensión. Asimismo se fraccionaron y se repartieron 2.1 millones de has. en tierras que hasta antes de 1938 pertenecían a terratenientes asentados en el centro del territorio polaco. En total, se fraccionaron y se repartieron 5.5 millones de hectáreas.

Es conveniente señalar que el estado conservó en sus manos determinadas superficies de tierras que no fueron repartidas y que posteriormente formarían el sector estatal de la agricultura polaca.

LAS NACIONALIZACIONES

El 3 de Enero de 1946 se emite una ley que establece la propiedad nacional sobre las propiedades del "Reich" alemán durante la guerra, y sobre la "Villa libre de Danzig"; se nacionalizan igualmente las principales ramas de la economía, y todas las empresas que empleasen más de 50 trabajadores, con excepción de las empresas de la construcción (cualquiera que fuese el número de sus trabajadores) y las empresas que se creasen después de la entrada en vigor de la mencionada ley. Los capitalistas polacos eran pocos, y nunca se presentaron a reclamar sus propiedades (muchas de ellas destruidas por los alemanes). En cuanto se refiere a los terratenientes, "grandes hacendados" según Karol, apoyadores del régimen de Pilsudski antes de la ocupación de 1938, se encontraban exiliados en occidente muchos de ellos; otros habían habitado en lo que después de la guerra formó Ucrania y Bielorrusia, donde las tierras fueron integradas en granjas estatales y cooperativas.

Las reformas agrarias y las nacionalizaciones realizadas en los países de Europa Oriental entre 1945 y 1948 dieron lugar al establecimiento del "modelo económico de tres sectores", asociado al modelo político de "democracias populares" establecido en Bulgaria, Checoslovaquia, Polonia y Yugoslavia, al cual se consideraba adecuado a las características de estos países y que difería de las democracias occidentales y del socialismo de la URSS. La legitimidad otorgada al sector privado en el modelo de tres sectores, pretendía interesar a los poseedores de capitales en la reconstrucción, a los campesinos a la mayor producción y el mejoramiento de las tierras, y alentar el retorno de los emigrados al extranjero.

El plan trienal, puesto en marcha en enero de 1947, abarcaría los años de 1947 a 1949 y tenía tres objetivos fundamentales:

- a) La integración económica de los territorios recuperados.
- b) La repatriación de emigrados, deportados y refugiados que debería proveer al país de 2.2 millones de repatriados del oeste y 1.5 millones procedentes del este, (entre 1945 y 1947 dos terceras partes de la población de Polonia, unos 16 de un total de 24 millones, cambió de lugar de residencia).
- c) La consolidación de la nueva estructura económica.

Los resultados obtenidos en 1946 y de 1947 a 1949 (duración del plan trienal) muestran que se logró reorganizar la economía, que la producción global hacia fines de 1947 había alcanzado los niveles de antes de la guerra (1938) y que entre 1947 y 1949 hay un avance importante tanto de la inversión como del consumo, como puede apreciarse en el siguiente cuadro. Si bien el consumo aumentó en términos absolutos, su participación en el producto se redujo, ver cuadro 1.

Cuadro 1

Distribución del ingreso nacional en Polonia durante
la ejecución del Plan Trienal (1947-1949)
(Miles de millones de Zlotys de 1937)

	1938	1946	1947	1948	1949
Ingreso Nacional	15.0(100.0)	10.3(100.0)	13.4(100.0)	16.3(100.0)	19.2(100.0)
Inversiones planificadas en capital fijo	} 2.3	} 2.0	} 1.4	} 2.2	} 3.3
Inversiones en capital fi jo fuera del plan					
Incremento de Stocks					
Consumo de bienes y servi cios materiales	} 12.7	} 8.3	} 12.0	} 14.1	} 15.9
Colectivo					
Individual					
Balance externo de opera ciones corrientes					
Créditos					
Transferencias					

() Las cifras entre paréntesis indican la participación porcentual en el ingreso nacional.

FUENTE: Marczewski, Jean "Plannification et Croissance économique des démocraties populaires" Presses Universitaires de France Paris 1956 Tome premier
Analyse historique pág.166

La población agrícola disminuyó, en tanto que el número de obreros en las industrias aumentó. Una idea aproximada de esta evolución la menciona Marczewski.

en 1931 pob. agrícola	61.4%	pob. no agrícola	38.6%
1950 pob. agrícola	45.8%	pob. no agrícola	54.2%

El hecho de que se hubiese logrado una reorganización de la economía, reparto de tierras en la parte occidental (las tierras que correspondían a Alemania antes de la Segunda Guerra), el dar trabajo en las ciudades y en la industria a miles de subocupados o sobrantes en el campo, y cierto aumento en el nivel de vida de la población, fueron condiciones que hicieron que la población aceptara con cierta pasividad y disposición el régimen burocrático que se impuso en Polonia en 1948.

DE LA IMPLANTACION DEL REGIMEN SOCIALISTA (1948) A LAS HUELGAS DE LAS CIUDADES DEL BALTICO EN 1970.

LA REORIENTACION SOCIALISTA 1948-1956.

La agudización de la guerra fría, la necesidad para los gobiernos de los EE.UU. y la URSS de consolidar sus esferas de influencia, tuvieron como consecuencia una serie de cambios políticos al interior de los países de Europa Oriental, en los que la URSS consolida su influencia. Entre mediados y fines de 1948 se producen una serie de acontecimientos importantes en Europa Oriental: se refuerza la alineación de los partidos de estos países con el PCUS, se reorientó el comercio exterior de Europa Oriental, ampliando las relaciones con la URSS y entre los países del este, (en Enero de 1949 se constituye el Consejo de Ayuda Mutua Económica CAME). Se procedió a elaborar en estos países planes quinquenales similares a los soviéticos, con asistencia de técnicos de

la URSS, se da impulso a la colectivización de la agricultura, se abandonan los planteamientos de convivencia con productores privados, se nacionalizan buena parte de las empresas privadas.

En el terreno político, en el conjunto de las democracias populares se deporta o encarcela a dirigentes de partidos burgueses o demócratas, se obliga a los partidos socialistas a unificarse con los partidos comunistas alentados por la URSS, previa depuración de quienes rechazaban tal unificación. Se desarrollan asimismo depuraciones dentro de los propios partidos comunistas.

En Diciembre de 1948 se realiza el congreso de unificación del Partido Socialista Polaco (que contaba aproximadamente con 1 millón 25 mil miembros) con el Partido Obrero Polaco (unos 800 mil miembros); decenas de miles de miembros de ambos partidos fueron depurados. Gomulka fue destituido del cargo de secretario general del Partido Obrero Polaco.

El partido que en Diciembre de 1948 al unificarse, tenía millón y medio de militantes, para 1952 contaba solo con un millón cien mil, como consecuencia de las depuraciones "antitistas".

Los elementos mencionados anteriormente muestran que en 1948 se inició en Polonia la imposición del modelo político y económico vigente en la URSS, al que entonces se consideraba como socialista, con su régimen de partido único, de gestión burocrática administrativa de la economía, donde la participación política de la población es administrada y vigilada por el Estado-partido; se impuso asimismo la adopción de la ideología que era funcional en ese sistema: la versión estalinista del marxismo.

El prestigio de Stalin y de la URSS, contribuyeron a que el modelo eco -

nómico-político soviético resultase atractivo para ciertos sectores políticamente activos tanto en Polonia como en otras democracias populares. Probablemente se le consideraba adecuado para obtener el cambio estructural de país agrícola a país industrial, que era requerido, y para lograr un rápido crecimiento económico.

En lo que se refiere a los elementos de vanguardia que encabezaban esa transformación, es importante decir que hacia fines de los años 40 y principios de los 50 la burocracia, en sus niveles más bajos y probablemente en los niveles medios también, estaba conformada por elementos de reciente procedencia obrera.

La orientación por la industrialización rápida, supresión del sector privado, y la colectivización rápida, despertaba el entusiasmo de ciertos sectores de miembros del POUF, sobre todo de jóvenes que no veían con agrado la orientación gradualista de Gomulka y sus concesiones a los productores privados. La nueva orientación (a partir de 1948) implicaba el paso directo a la construcción del socialismo y la victoria del proletariado desde el punto de vista de numerosos militantes del POUF.

Ya desde 1951 en las esferas dirigentes del gobierno polaco se reconoce la existencia de dificultades económicas: problemas en el aprovisionamiento a la población de varios artículos alimenticios y la elevación de los precios de los productos vendidos por los campesinos en los mercados libres. En 1953 los resultados de la producción se muestran inferiores a las metas establecidas en el plan, y al mismo tiempo se muestra la inviabilidad de las metas planteadas para el año final del plan (1955).

Produccion agricola	1949=100	1953=109	prevision plan 1955
Produccion industrial		103.9*	130-135
Extraccion mi neral de hierro		1.35X10 ⁶ ton	3X10 ⁶ ton

*"pero este porcentaje se relaciona con objetivos previamente reducidos"

Jean Marczewski plantea que entre 1949 y 1953 el consumo privado por habitante habia mejorado en un 15% para la poblacion urbana y 20% para la poblacion rural, ese mejoramiento se debia mas al aumento del numero de personas en cada familia que tenian una ocupacion remunerada, que al aumento del salario real.

A partir de 1948 y hasta 1951-52, mejora la situacion de los sectores mas marginados (campesinos que viajaban a las ciudades para emplearse como trabajadores, obreros no calificados) y es ésta la época en que el régimen burocrático tuvo entre aquellos una amplia base social de apoyo.

A este respecto Kuron y Modzelewski afirman: "La industrialización ofrecia a las grandes masas del pais subdesarrollado un camino hacia la mejora de la existencia mediante una transferencia masiva de las clases y capas menos favorecidas material, social y culturalmente, hacia las clases y capas de un nivel mas elevado: del campo a las filas de la clase obrera, del campesinado y de la clase obrera a las filas de los cuadros técnicos, empleados, intelectuales y tecnócratas; todo ello gracias a la expansión de la enseñanza en todos los niveles. El adelanto social de las masas, la liquidacion de la sobrepoblación y el paro en el campo, se vieron acompañados del aumento del nivel cultural de la población, de los servicios médicos y sociales, de la enseñanza, etc. Gracias a ello, a pesar del terror y de la coacción, la burocracia encontró numerosos y entusiastas apoyos en todos los medios

sociales" (2).

Las expresiones de descontento ante los bajos salarios y las difíciles condiciones de trabajo, deben haber surgido en los sectores de más antigua tradición obrera, de mayor concentración (Varsovia, Poznan, Lodz, Gdansk, los mineros de Katowice) y no en los de muy reciente procedencia campesina (Nowa Hutta por ejemplo).

Karol (pag. 163) señala la mejoría de la situación de los emigrados del campo a las ciudades, pero afirma que en los primeros años del plan sexenal, entre 1951 y 1954, el nivel de vida de los trabajadores había disminuido"... y lo que es más, las condiciones de trabajo impuestas a todos los obreros eran casi intolerables. Una ley sobre la disciplina en las industrias (promulgada el 17 de Abril de 1950) privaba a los obreros del derecho a desplazarse, y castigaba severamente cualquier retraso o falta no justificadas" (3).

A partir de Mayo de 1953, para enfrentar los problemas mencionados líneas atrás, en cuanto a insuficiencia de los aprovisionamientos agrícolas y de alimentos, se toman una serie de medidas: disminuye la discriminación por parte del gobierno frente a las explotaciones individuales, se otorga ayuda estatal a pequeños y medianos agricultores, se permite a los campesinos dejar las cooperativas agrícolas, se disminuyen los impuestos a los agricultores y se aumentan los precios a los productores agrícolas; el Comité Central del POUW resuelve en Diciembre de 1953 reducir el ritmo de la industrialización y disminuir la parte del ingreso nacional que se destinaria a la inversión, ya que del 25.1% que ocupaba en 1953, pasen en 1954 al 19.5%; se decretó así -

(2) Kuron, J., Modzelewski, K. "Revolución política o poder burocrático I. Polonia" Eds. Pasado y Presente Córdoba (Argentina) 1971 1a. ed. pag. 70-71

(3) Karol, K.S. "Visado para Polonia" Ediciones CID Madrid 1965 p. 163

mismo una disminución de los precios de los artículos de consumo para la población.

Las medidas económicas desarrolladas desde 1953 no tuvieron resultados importantes ya que la productividad del trabajo y los niveles de vida de la población, continuaron siendo bajos durante 1954 y 1955.

Hacia fines del año de 1955, en todo el POUP se desarrollaron discusiones acerca de las causas de los escasos resultados económicos y de las perspectivas que se planteaban al país en el futuro.

EL XX CONGRESO DEL PCUS Y SUS REPERCUSIONES EN POLONIA.

Entre el 17 y el 24 de Febrero de 1956 tiene lugar en Moscú el vigésimo congreso del PCUS; en Polonia se discutía al interior del partido acerca de la situación del país y sus perspectivas. Al introducirse en la discusión los elementos vertidos en el XX Congreso del PCUS, aumentó la diferenciación entre las corrientes que existían al interior del POUP, y que se expresaban también en las esferas dirigentes, por una parte los duros, y por la otra los diversos matices liberales, reformistas y "revisionistas" (Gomulka entre los últimos). Entre las corrientes reformistas y liberales que existían en Polonia (pero también en Hungría), tenían ascendientes algunos elementos del modelo "Titista": la descolectivización de la agricultura, la descentralización de la gestión económica, la lucha contra la burocracia, la democracia socialista, así como la constitución de consejos obreros como elementos para lograr un cambio en el sistema, restableciendo el poder real de los obreros.

En Abril de 1956 se producen rehabilitaciones de comunistas purgados en 1948: Gomulka, el general Marian Spichalski, el general Mieczyslaw Moczar y se libera a unos treinta mil presos políticos, al tiempo que se elimina de sus puestos en el aparato de seguridad del Estado a los

autores de las purgas y los juicios de 1948. En diversos ambitos se expresaban demandas respecto a una mayor libertad de prensa. En ese ambiente de liberalización que comenzaba a vivirse en Polonia, aparecio el "revisionismo" en los medios intelectuales. En Junio (del 7 al 10) se realiza un congreso de economistas polacos, en el cual intervienen con proposiciones importantes Wlodzimiers Brus, Jan Lipinski, Stefan kurowski, y el mundialmente renombrado profesor Oskar Lange. En el terreno economico el "revisionismo" desarrolló criticas consistentes contra la planificacion centralizada y en apoyo de la descentralización. La revista de los economistas "Zycie Gospodarcze" obtuvo considerable importancia como publicación de vanguardia, al igual que algunas revistas literarias como Zycie Literackie, Przegląd Kulturny, Nowa Kultura y el periodico Zycie Warszawy. Estas revistas alcanzaron tirajes elevados, estaban en manos de comunistas opositores a partir de fines de Abril cuando fueron expulsados los escritores estalinistas. Tambien entre la juventud el "revisionismo" contó con numerosos simpatizantes y se desarrollaron por entónces en Polonia clubes y organizaciones de jóvenes laicos, comunistas y católicos. El revisionismo contó a su vez con numerosos simpatizantes entre la clase obrera, por ejemplo la sección del partido en la planta automotriz Zeran de Varsovia, que habia de convertirse en importante centro politico de discusión y acción. La efervescencia política llegó pronto a las bases del partido, las cuales expresaron interés por intervenir en la conformación de la nueva politica partidaria.

LA HUELGA DE POZNAN (JUNIO DE 1955) Y SU SIGNIFICADO. LAS CONDICIONES DE VIDA Y DE TRABAJO DE LOS OBREROS.

Los 15 mil obreros de la fábrica de Zispo (locomotoras, vagones y material militar) en Poznan, al occidente de Polonia, vivían desde 1955 un clima de agitación, a causa de la escasez y carestía de los bienes de consumo y los bajos salarios que percibían, así como el aumento de las normas de trabajo. Una comisión expone las quejas de los obreros ante el ministerio pero no hubo respuesta a las demandas planteadas. Los delegados comunican a Poznan los resultados de las conversaciones y entonces los trabajadores de la fábrica abandonan las instalaciones. El día 28 por la mañana salen a las calles en manifestación que al principio era pacífica y exigía la disminución de precios y el aumento de salarios. Pero a medida que el contingente se aproximaba al centro de la población, el reclamo se tornó beligerante, se exigía la libertad y se denostaba a la Unión Soviética.

A mediodía se encuentran en las calles los tanques del ejército, y detrás de ellos las unidades motorizadas de la seguridad interior (KBW) * y de la milicia civil. K.S. Karol señala: "a principios de la tarde, ya se sabía que todos los trabajadores de Poznan se habían unido a sus camaradas metalúrgicos y que se habían enfrentado a las fuerzas del orden. En un determinado momento, prácticamente eran dueños de la ciudad". pag. 114 . Por la noche se contaban 54 muertos, 300 heridos y 320 detenidos considerados como fascinosos, provocadores y "vagos" a quienes se responsabilizaba de la provocación.

Después de los acontecimientos de Poznan, dentro del partido tanto los reformistas como los conservadores radicalizaron sus posiciones y chocan frontalmente en el VII pleno del Comité Central, realizado

* Korpus Bezpieczenstwa Wewnętrznego.

en Varsovia hacia fines de Julio de 1956; en dicha sesion se adopta una resolucioin inspirada por los reformistas, en el cual se promete un rápido aumento de los salarios en el siguiente plan quinquenal, además de estricto respecto a la legalidad y creciente participación del pueblo en la gestion económica y política del país.

LAS CONDICIONES DE VIDA DE LOS OBREROS. EL "OCTUBRE POLACO" Y LA RELACION DEL PAIS CON LA URSS. GOMULKA Y SU PERSONIFICACION DE LA INDEPENDENCIA. LOS CONSEJOS OBREROS: SURGIMIENTO, ALCANCE Y LIMITACIONES.

Para 1955 el numero de obreros que trabajaba en las industrias del Estado era de 2.5 millones, y había experimentado un crecimiento muy rápido ya que en 1949 era de 1 millon 300 mil, es decir, en tan solo seis años se había casi duplicado el número de obreros, lo que rebasaba en amplia medida las previsiones de los planificadores estatales. Dentro del conjunto tenían un peso muy significativo los obreros no calificados, y los que tenían su vivienda en el campo. Expresion de esos nuevos sectores obreros, es sin duda, "Nowa Huta" un enclave siderúrgico en el sur agrícola de Polonia, donde no existía ni mineral de hierro, ni carbón, ni fuentes de energía. Ubicada a 6 km. de Cracovia (la antigua capital del país), la acería de Nowa Huta se empezó a construir en 1949, primer año del plan sexenal; para 1957 era una ciudad de cien mil hombres, según Karol, y había producido 1.5 millones de toneladas de acero, cifra superior a las de las mayores acerías francesas o británicas de la época.

Puede decirse que, en general, los salarios y los niveles de vida de los trabajadores en Polonia hacia 1956 eran bajos, en tanto que las normas de producción se habían elevado en 1955, lo que implicó un descenso adicional en los salarios.

Es conveniente aquí un elemento adicional para redondear el panorama respecto a las condiciones de vida de los trabajadores. En Polonia por 1956-57 había sectores obreros "favorecidos" con altos salarios, los cuales eran en ocasiones hasta tres veces más altos que los salarios nominales que se pagaban a otros sectores. Tal es el caso de los mineros de Silesia (rica región industrial en el oeste del país) quienes ganaban salarios de 3000 a 4000 zlotys, mientras que los obreros de Starachowice (120 kms. al sur de Varsovia) ganaban un salario promedio de 1500 zlotys (4).

Sin embargo, los mineros con sus altos salarios vivían en condiciones precarias en cuanto a alojamiento, además de que encontraban bienes de consumo poco variados y de baja calidad, deficientemente distribuidos por sí fuera poco. (Esta situación ha sido una característica estructural de los países del socialismo real).

Los mineros no siempre saben como emplear sus nuevas "fortunas". Siempre sueñan con coches, motocicletas y televisores, sin hablar de "milagrosos" almacenes en los que se pudiera escoger trajes, calzado y alimentos. Mientras tanto beben Vodka en los bares mientras charlan y discuten sobre el nivel de vida de sus camaradas franceses, ingleses o de los americanos" Karol, K. S. op. cit. pag. 172.

Este fenómeno, salarios nominales elevados pero insuficiencia y poca variedad de bienes de consumo a disposición de los trabajadores, era muy común en las economías en vía de industrialización no capitalista. A este respecto el historiador soviético Mijail Voslenski señala que: "En el «socialismo real», la situación era la inversa: la masa de los bienes de consumo es manifiestamente inferior a la masa de dinero de que dispone la población y que éste destina al consumo. Y esto, como

(4) Karol, K.S. "Visado para Polonia" pag. 172.

se ha visto a pesar del hecho de que el salario del trabajador es bajo y de que el precio de numerosos productos es elevado".

Por lo tanto, resulta necesario introducir un nuevo concepto salarial: proponemos el de salario efectivo. A diferencia del salario real, el salario efectivo no designa a la masa monetaria calculada aritmeticamente, sino a la cantidad efectiva de bienes de consumo y de servicios de que disponen los asalariados" y mas adelante agrega; "... Pero cuando la nomenclatura pone a la disposicion del trabajador menos bienes de consumo y menos servicios de los que este podría obtener con su salario, el pago de su fuerza de trabajo disminuye de hecho". (5)

En el articulo de Armando Rendon en "Autogestion" no.7 Sep. 1977, el autor señala que cuando Gomulka hizo un balance de los resultados del plan sexenal, señaló que "por lo menos en la industria minera, la introduccion del trabajo dominical no pagado amenazaba la salud y las fuerzas del los mineros; era un tipo de trabajo de soldado o de prisionero". (6).

El trabajo dominical, y el trabajo forzado de los campos de trabajo, de "reeducacion", existió en todos los países no capitalistas y probablemente se trata de un fenómeno característico del periodo de "acumulacion originaria" en las economías no capitalistas. El trabajo no retribuido es también característica de sociedades precapitalistas como las feudales y sobre todo en aquellas que existió el modo de producción asiático.

El papel que cumple el trabajo forzado en sociedades como la URSS de los años 30, China en los 50-60, Vietnam después de la liberacion,

(5) "La Nomenclatura" M. Voslenski Argos Vergara, Barcelona, 1982, 3a. ed. pag. 168.

(6) Rendon, Armando "La revolucion politica inconclusa en Polonia (1956) articulo publicado en la revista "Autogestion" No. 7 Mexico Septiembre de 1977 pag. 31.

Lampuchea durante Pol-Fot, no ha sido estudiado, pero ha existido en todas las sociedades, que han sido, en el siglo XX, organizadas sobre bases no capitalistas.

Se sabe del amplio uso de mano de obra forzada, integrada por "contrarrevolucionarios" o antiguos burgueses en proceso de reeducación, pero también, con mucha frecuencia, de comunistas que caían en desgracia, en la mayoría de los países conocidos como socialistas, sobre todo en los primeros años de "la organización de la sociedad sobre las bases socialistas". Se trata de una fuerza de trabajo sumamente barata, ya que a tales personas no se les pagan salarios de por sí bajos de los trabajadores comunes, además de que su régimen alimenticio es también inferior al de la población común; tampoco es necesario desembolsar recursos para la construcción de viviendas aunque sean pequeñas y deban compartirse con varias familias puesto que a esta mano de obra se le aloja en barracas.

Este tipo de trabajo, en el que se compaginan la sobreexplotación con una baja productividad permitió la construcción de los canales que unen algunos de los grandes ríos rusos (Volga, Moscú, Dnieper), caminos, roturación y nivelación de grandes extensiones para el cultivo, etc. y existió en la URSS durante los años 30, 40 y hasta los 50. En un artículo publicado en la revista "Dgoniok" (flamita) en Moscú, probablemente hacia fines de 1988 o principios de 89, el escritor Viacheslav Kostikov bajo el título de "Esplendor y miseria de la Nomenclatura", hace un análisis de tipo histórico respecto de las condiciones en que surgió la burocracia en la URSS, y en relación con la forma de funcionamiento de la economía señala que el trabajo de los prisioneros era ampliamente utilizado, asentado incluso en los primeros planes quinquenales. "Medio millón de presos, prácticamente sin maquinaria, con ayuda de picos y carretillas, cavaron en 20 meses el

canal Mar Blanco-Mar Baltico "Stalin", y mas adelante afirma "Muchas grandes obras del primer quinquenio salieron del trabajo de reclusos. Con el tiempo ese trabajo adquiri tales dimensiones (tan trágicas que se midieron en decenas de millones), que se llegó a calcular en las cuentas de los planes estatales." (7).

El trabajo no remunerado, de prisioneros, fue tambien de uso muy amplio en Yugoslavia y en China durante los años 50, donde Mao Tse-Tung lo consideraba como una concesion humanitaria a los contrarrevolucionarios, en vez de eliminarlos físicamente, además de que afirma de que su fuerza de trabajo era necesaria para la construccion de la China socialista. (8).

En este tipo de trabajo se aumenta a su maximo limite el trabajo excedente, al reducirse al minimo el nivel de subsistencia de la mano de obra.

En lo que corresponde a Polonia, el sociologo Aleksander Gella en un ensayo titulado "Evolution of the Polish working class 1945-1980", habla de la insuficiencia de mano de obra para las labores de reconstruccion de la devastacion ocasionada durante la segunda guerra mundial. Señala que jovenes desempleados fueron reclutados en una nueva organizcaion "Sluzba Polsce" (Servicio para Polonia), en unidades que permanecian en barracas, tenian disciplina militar y trabajaban en labores de excavacion, nivelacion, etc. de tierras. Tambien menciona Gella que los prisioneros eran usados como fuerza de trabajo, y en especial los prisioneros politicos eran asignados a

(7) Kostikov, Viacheslav. "Esplendor y miseria de la Nomenclatura" publicado en "Ogoniok". Traducido del ruso por Jose Guadalupe Martinez Garcia, y publicado en "Socialismo" Revista de Teoria y Politica. A7c I num. 1 Mexico Mayo de 1989 pag. 173.

(8) Mao Tse-Tung "Obras escogidas" vol.V pag. 55. Ediciones en lenguas extranjeras. Pekin 1977.

trabajos forzados en las minas" (9).

Otro tipo de trabajo no pagado, a menudo utilizado en los países del socialismo real, es el trabajo voluntario, que tiene otra connotación ideológica, pero igualmente efectivo, necesario y barato, justificado con elementos como "trabajador modelo"; "udarnik", "brigadas internacionalistas", "hombre nuevo" o prefiguración del futuro comunista.

Es en el marco de las condiciones mencionadas que se produce el "Octubre Polaco": agitación en los medios intelectuales y políticos (el partido era la única instancia política permitida), discusión de ideas y planteamientos revisionistas (exigencia de democracia, críticas a la planificación centralizada, participación efectiva de los obreros en la gestión económica y política del país, etc.), descontento de los obreros por los bajos salarios, por la escasez de bienes de consumo y las exigentes condiciones de trabajo.

Gomulka había sido rehabilitado y readmitido en el PZPR, desde Agosto de 1956 pero a medida que se veía apoyado por los "liberales" dentro del partido y por la creciente inquietud y movilización de los obreros y de la población, aumentaba sus exigencias. Ya en Octubre reclamaba ser ungido primer secretario y una renovación del buro político (o comité central del PZPR). Los duros o stalinistas no dependen exclusivamente del apoyo de Moscú, sino que también acuden a las bases obreras para tratar de ganar adeptos, y establecen contacto con los Consejos Obreros. La agitación se hace mayor hacia principios de Octubre, y los stalinistas, intentan un golpe de Estado, los

(9) Gella, Aleksander "Evolution of the Polish working class 1945-1980" pag.25 en "SOLIDARITY": The origins and implications of Polish trade unions" Ajit Editor Grace Press Baton Rouge La. 1983

Gomulistas son prevenidos a tiempo, y la movilización se desarrolla en escuelas, barrios, fábricas, pero contaban también con importante apoyo de la policía secreta, las tropas de seguridad interior y del ejército.

En Octubre de 1956 la dirección gomulista se consolida en el POUF, al tiempo que son desplazados varios conservadores; Gomulka contó con el apoyo mayoritario de la clase obrera, que veía en el POUF a su partido. Entre los obreros y la población en general, Gomulka y sus colegas contaron con el apoyo en la medida en que reivindicaron la independencia de Polonia frente a la URSS. Por aquel entonces se dio la insurrección contra el dominio soviético, la cual contó con simpatías entre los obreros polacos, pero también entre el ejército; se desarrollaron mítines de apoyo que, según el periodista Karol, tuvieron lugar en numerosas ciudades y fábricas. Como es conocido, la insurrección húngara fue aplastada con la intervención de las tropas soviéticas.

LOS CONSEJOS OBREROS. SURGIMIENTO, ALCANCE Y LIMITACIONES.

Los consejos obreros empezaron a surgir en algunas grandes fábricas, de manera espontánea desde la primavera de 1956. La iniciativa de su creación, y las reivindicaciones que planteaban, en algunas fábricas eran promovidas y apoyadas por militantes del POUF, pero la dirección del partido estuvo al margen de la creación de los consejos y sus reivindicaciones. El objetivo de los consejos obreros era poner en manos de los trabajadores la gestión de las empresas, esto es, la gestión democrática de la producción por los productores directos, que contrasta con la gestión capitalista en la cual los productores están ausentes en la gestión, que es realizada, además, en función de los intereses del capital. Los consejos obreros se dis -

tinguen tambien de los comites o celulas del partido en las empresas, en que los segundos no se desprenden de la produccion ni se articulan a ella.

Armando Rendon sostiene que el hecho de que en los Consejos Obreros, los miembros del partido solo tuvieran el 30-40% de los representantes, indica el distanciamiento existente entre el partido y los obreros: "... ya que el descredito del partido impedia a sus miembros hacerse elegir a la representacion en los consejos." (10).

La lucha por la democratizacion, contra el estalinismo, por la independencia frente a la URSS, hasta donde hemos visto, habia sido conducida por militantes comunistas del POUP, aun cuando es importante reconocer que el planteamiento de los consejos obreros no surgio dentro del partido. Gomulka recogio en Octubre de 1956 varias de las reivindicaciones que entonces levantaban los obreros, entre otras la de la formacion de los Consejos Obreros; el organo legislativo nacional (conocido como SEJM) aprobo una Ley sobre los Consejos Obreros, en la que se establecio que deberian constituirse en aquellas fabricas en las que no habia surgido espontaneamente, al tiempo que se les otorgaba amplia ingerencia en la administracion y la organizacion productiva.

Al concluir los acontecimientos que conocemos como "el Octubre Polaco" (1956) la situacion prevaleciente en el partido era, a grandes rasgos, la siguiente: Se habia consolidado en la direccion del partido la corriente encabezada por Gomulka y otros, partidarios de mantener la independencia del POUP frente al PCUS, de Polonia frente a la URSS. la vigencia de la supresion de la propiedad privada sobre

(10) Rendon, Armando "La revolucion politica inconclusa en Polonia

los principales medios de producción, y partidarios también de la extensión de la propiedad estatal. Eran también convencidos del régimen de partido único, y en síntesis, de un socialismo sin los extremos estalinistas del período 1948-53, pero en el que la clase obrera continúa desempeñando un papel real subordinado, "guiada" por sus preceptores, o sea, los comunistas. Para los entonces dirigentes del POUF los consejos obreros deberían, en todo caso, jugar un papel de especie de consejeros del gobierno. En los meses posteriores a Octubre del 56, empezaron a surgir planteamientos sobre un régimen donde la clase obrera fuese autónoma, los consejos obreros deberían ser los órganos autogestionarios de los trabajadores y deberían constituir la base de un régimen de democracia obrera. Estos planteamientos se exponían de manera difusa en algunos círculos del partido, y en las revistas y periódicos de avanzada como "Prostytut", Nowe Drogi o Zicje Warszawy. Estas ideas se fueron aclarando posteriormente, como resultado de la reflexión sobre la experiencia de 1956. En el escrito de Kuron y Modzelewski "Carta abierta a los militantes del POUF" (Socialismo o Burocracia: Polonia), ellos afirman, hacia 1964, que: "Mediante este sistema de consejos, la clase obrera decidiría acerca del plan de la economía nacional. Para decirlo de otra manera, la clase obrera fijará los objetivos de la producción social, tomará las decisiones necesarias y controlará en todo momento la realización del plan. En esta forma, en cada nivel, los consejos se convertirían en los instrumentos del poder económico y político, ejecutivo y legislativo.." (11).

(11) Kuron, J., Modzelewski, K. "Carta abierta a los militantes del Partido Obrero Polaco" extracto citado en: Mandel, Ernest "Control obrero, consejos obreros, autogestión" (Antología) Ed.

Escritores de la época señalan que quienes propugnaron la constitución de los consejos obreros no tenían, sin embargo, una idea muy precisa del papel que los mismos podrían jugar, los obreros de las fábricas de Varsovia y de los astilleros de Gdansk, según K. S. Karol (12).

Una reflexión aun más lejana, hecha a veinte años de aquellos acontecimientos, pero coincidente en la apreciación del grado de conciencia que acerca de los consejos obreros se tenía en Polonia en 1956, es la expresada por el historiador Pierre Broue, quien en su ensayo "La revolution des conseils ouvriers" señala: (traducción aproximada c.m.) "... ni los burocratas ni los militantes o los simples trabajadores que deseaban cambiar sus vidas tenían, al comienzo de la crisis de 1956, simplemente una idea del papel que podrían jugar los consejos obreros. La gran mayoría de aquellos que han combatido la burocracia en nombre del socialismo en ese año de 1956 no tenían la menor idea del papel político que podían jugar los consejos obreros. Y lo mismo los portavoces de estos consejos. Si ellos han jugado el papel que se sabe es porque no podían hacer otra cosa, porque no existía alguna organización que gozara en este punto de la confianza de los obreros, y ese era el resultado de toda la historia anterior..." (13).

Otro elemento que explica la pasividad de la clase obrera después de Octubre de 1956 es que, salvo de los de Varsovia, Poznan y Gdansk, en los demás centros obreros una gran cantidad de trabajadores habían sido campesinos migrantes entre 1945 y 1948 y poco después, es decir, eran de reciente extracción campesina, por lo que tenían poca experiencia y conciencia políticas.

(12) Karol, K.S. op. cit. pag. 168.
(13) Broue, Pierre et al "1956 Varsovie-Budapest" La deuxième révolution d'octobre Editions du seuil Paris 1978.
Intervenciones en un coloquio realizado en París en 1976 con la participación de intelectuales húngaros, polacos y checos.

La posibilidad para el gobierno de mediatizar al movimiento obrero, en especial a los sectores de reciente origen campesino, se daba en dos niveles:

a) en un nivel economico, estos sectores se sentian representados por Gomulka, en tanto su regimen significo un avance para ellos, (de campesinos iletrados, desocupados parte del año a obreros que sabian leer y escribir, con ocupacion permanente y con una remuneracion que aun cuando fuese baja, era superior al nivel de ingreso que obtenian anteriormente en el campo) pero a este numeroso sector de reciente origen campesino no le hacian falta los Consejos Obreros, ni le preocupaba demasiado la distribucion del producto entre consumo y acumulacion; las mejoras economicas le favorecieron.

b) En el nivel politico, no eran demasiado exigentes, no conocian la participacion democratica en diversos asuntos y no recelaban del regimen de partido unico.

Por otra parte, con todo y partido unico, la situacion existente a partir de octubre de 1956 era mucho mejor que la de 1948 a 1955, y para amplias capas de la poblacion representaba objetivamente una mejoria y, por lo tanto, apoyaban a Gomulka.

Los consejos obreros creados en 1956, fueron limitados en sus funciones y posteriormente disueltos en los Comites de Autogestion Obrera (KSR), instituidos por una ley sobre la autogestion aprobada en 1958 como lo señalan tanto Jan Patula (14) como Krzystof Pournian (15) quien ademas precisa que el aparato del POUF logro "sin encon -

(14) Patula, Jan "Revolucion y contrarrevolucion en Polonia" (1980-1983) Universidad Autonoma Metropolitana U. Iztapalapa 1984. 1a. ed. pag. 37.

(15) Pournian, Krzystof "La larga marcha de los obreros y los intelectuales polacos" en "La gesta del pueblo polaco" Falos-L'alternative Mexico 1982 pag.5.

trar mucha resistencia, vaciar estos Consejos Obreros de su contenido antes de cambiarles de nombre y de transformarlos en instancias de registro de las decisiones del aparato de dirección."

No obstante lo anterior, los Consejos Obreros cuentan con el haber social y político de los trabajadores polacos, como una experiencia de la autogestión de las empresas, semejante a otras desarrolladas por esa misma época en Hungría (experiencia destruida mediante la represión violenta por las tropas soviéticas), y en Yugoslavia. Esta experiencia sin duda forma parte del acervo político que llevó a los obreros polacos en 1981 a plantearse tomar en sus manos el control de la economía y de las principales decisiones macroeconómicas, como se verá en el capítulo IV.

En el balance del octubre de 1956 puede considerarse que hubo efectivamente una "revolución interrumpida" cuya limitación se debió en parte a la incapacidad de la corriente más avanzada (los intelectuales de *Po Frostu*) para precisar objetivos, para deslindarse del ala reformista de la burocracia del PZUP, pero también el hecho de que los trabajadores se vieron neutralizados con los aumentos nominales de salarios que les fueron concedidos. Hubo también al final de este proceso un "thermidor", cuando la burocracia limita a los consejos obreros, los disuelve y persigue a los "revisionistas", cierra "*Po Frostu*" y hace más rígido el control sobre las actividades políticas.

Una secuela de la efervescencia social y política que se desarrolló entre octubre del 56 y los primeros meses de 1957, además de la formación de los Consejos de Obreros, fueron un conjunto de huelgas de las cuales la más conocida fue la de los tranviarios de Lodz. Esta

huelga tuvo lugar del 12 al 14 de agosto de 1957, y los trabajadores, además de sus reivindicaciones inmediatas, demandaron el apoyo de otros sectores y enviaron delegados a otros centros (¿fabriles? ¿ciudades?) a demandar solidaridad. (16).

El motivo inmediato de esta huelga fue probablemente el de protestar por los bajos salarios y el endurecimiento de las condiciones de trabajo, que son elementos constantes en la mayoría de las suspensiones del trabajo que se registran en los países del "socialismo real", y en particular en Polonia, como lo señala el historiador y periodista Favel Tigríd (17).

La huelga de los tranviarios de Lodz fue condenada por Gomulka el 18 de Agosto en Cracovia, calificandole de "salvaje" y a los huelguistas de "rufianes". Las condiciones económicas de remuneración para los trabajadores, no es probable que hayan mejorado en el curso del año de 1957 puesto que son resultados de un conjunto de elementos como la asignación de recursos, de materias primas, inversiones a nivel macroeconómico, así como de aumento de la productividad en las industrias productoras de bienes de consumo, cambios en la política de precios hacia productores privados en el medio rural, etc.; todos estos elementos no arrojan resultados tangibles en el lapso de unos cuantos meses.

Otro elemento que muestra el descontento que existía entre algunos núcleos de trabajadores, si bien no lo manifestaban de manera explícita, es el fenómeno del extendido ausentismo que se registró en las minas de carbón, y que dio lugar a que en el periódico del FOUP,

(16) Claudin, Fernando "La oposición en el socialismo real" Siglo XXI eds. Madrid 1a. ed. 1981 pag. 293.

(17) Tigríd, Favel "Revoltes ouvrières à l'est" Complexe Editions Bruselas 1981. pag.

"Trybuna Ludu" se publicara que, en virtud del inusitado ausentismo registrado en Julio y la primera mitad de Agosto, "mas de un millar y medio de notorios faltistas fueron corridos", ademas de otras medidas para reforzar la disciplina en el trabajo. (18).

Mientras que la politica hacia el movimiento obrero consistió en un reforzamiento de la disciplina laboral, hacia los medios intelectual - es, estudiantiles y universitarios se proclamó una política "cen - trista" que guardaba distancia frente al dogmatismo, de un lado, y frente al revisionismo, del otro.

El "revisionismo" surgió en los años inmediatamente posteriores al XX Congreso del PCUS, principalmente en Checoslovaquia, Polonia y Hungría. Dos elementos le caracterizaron: una aspiracion dirigida a despojar al Marxismo de la influencia dogmática que predominó desde los años 20, tornandose dominante entre 1929 y 1953 bajo la influen - cia de Stalin y sus apoyadores, el interes por formular propuestas para modificar la realidad politica, social y económica de los países del este.

Los elementos revisionistas surgieron en ámbitos intelectuales y de tipo universitario, pero la mayoría de ellos eran miembros de los partidos comunistas en el poder, en donde constituyeron una fuerza de apoyo a los reformistas dentro de dichos partidos.

En el plano de las ideas los revisionistas consideraban necesario volver a la palabra auténtica de Marx, combatiendo la deformación de que había sido objeto durante el dominio de Stalin en la URSS y todo el movimiento comunista mundial. Asimismo se desempolvaron y volvie - ron a leer y discutir trabajos de Lenin como "Contra la burocracia", de Rosa Luxemburgo (su ensayo critico sobre la revolucion rusa, sus

críticas a la falta de democracia y la pretendida validez universal del modelo revolucionario ruso de 1917), de Gramsci y Lukacs (en sus reflexiones sobre la burocracia comunista, la teoría del partido de vanguardia de la clase, el determinismo histórico y otros tópicos). (19).

En lo que concierne a la relación de los países del este y sus partidos dominantes con la URSS, los revisionistas proponían una nueva relación basada en la igualdad entre estados y la independencia de los partidos, así como el intercambio de experiencias nacionales, en vez de tratar de aplicar un modelo único. En el terreno de la economía el revisionismo criticaba las consecuencias que había tenido para los diferentes países la adopción mecánica y forzada del modelo soviético de gestión económica, y su instrumento la planificación económica nacional.

En Polonia, según la opinión del historiador Jan Patula (20), el revisionismo se reveló más avanzado en sus análisis y propuestas que en otras democracias populares, siendo sus órganos de expresión las ya mencionadas revistas "Po Prostu" y "Zycie Gospodarcze" (Vida Económica). En este país destacan como exponentes del revisionismo sociólogos y filósofos como Bronislaw Baczko, Krzysztof Pomian, Roman Zimand, Z. Bauman, M. Bielińska y Leszek Kolakowski y entre los economistas Włodzimierz Brus, Edward Lipiński, Tadeusz Kowalik y los internacionalmente reconocidos Michael Kalecki y Oskar Lange. La dirección del partido polaco combatió al revisionismo cerrando

(19) Kolakowski, Leszek "Las principales corrientes del Marxismo" Vol. III La crisis cap. pag. 446 Alianza Universidad Madrid 1978 1a. ed.

(20) Patula, Jan "Genesis de la perestroika. Críticas intelectuales y movimientos sociales en Europa del este 1953-1968" Cuadernos Universitarios 54 UAM Iztapalapa Mexico 1989 1a. ed.

publicaciones, cambiando a sus redactores, reforzando la censura. La revista "Po Prostu" fue desintegrada en el verano de 1957, en tanto que la Union de Escritores Polacos emitió una resolución en la que protestó por la suspensión, el 17 de Octubre en el periodico partidario de diez integrantes de la redaccion de "Po Prostu". El otro frente de estabilizacion lo tuvo el gobierno de Gomulka en el campesinado, testigo mudo mas no por ello ausente en el panorama social de fines de 1956.

K.S.Karol al describir la situación que existía en el campo polaco hacia fines de Octubre de 1956, menciona que como consecuencia de la sobre poblacion agricola, el reparto de la propiedad había determinado la existencia de numerosas explotaciones de pequeña dimension: "las explotaciones enanas" inferiores a 2 hectareas, que representaban el 25 por ciento de las tierras laboradas en Polonia, y las pequeñas explotaciones con extension entre 2 y menos de 5 ha. que significaban mas del 33 por ciento. (21). La reforma agraria, que había sido muy eficaz en el norte del país y en las tierras ganadas a Alemania (como en la región de Pomerania), en el sur casi no había tenido que hacer puesto que ahí casi no había latifundios posibles de reparto (región de Cracovia). Como resultado de la campaña por la colectivizacion desarrollada entre 1949 y 1956, la produccion agricola global disminuyo; la produccion captada por el estado mediante entregas obligatorias era insuficiente para abastecer a la creciente poblacion de los centros industriales.

La situacion del campo polaco en 1948 era muy diferente a la de la

(21) Jan Marczewski dice en "Crisis de la planificacion socialista" Madrid FCE 1974 que "En 1948, el 88.3% de las explotaciones campesinas tenian una superficie inferior a 10 ha., y el 61.2% no sobrepasaba las 5 hectareas" pag.36.

Rusia soviética de 1929.

Los agricultores que poseían extensiones de mayor dimensión se ubicaban en el norte del país, en tierras recuperadas a partir de 1945, y la numerosa masa de propietarios de parcelas de hasta 5 hectáreas (58% del total de las tierras laborables como se ha dicho anteriormente), se ubicaban en el sur, por lo que, como señala Karol, para lanzar a los campesinos pobres contra los ricos habría sido necesario trasladarlos cientos de kilómetros al norte.

En Polonia, la colectivización desarrollada entre 1949 y 1956 no se apoyó en la violencia, como fue en 1929-36 en la URSS, sino en la presión fiscal: impuestos progresivos sobre las cosechas, por lo que los campesinos tendían a producir poco, al tiempo que en las explotaciones cooperativas o estatales al aumento de la producción era muy lento.

Karol menciona cifras tomadas de un discurso de Gomulka que muestran de amnera muy clara cual había sido la evolución de la producción según diferentes formas de propiedad: (22)

Tipo de explotación	% de la sup. cultivable	% de la prod. total	rendimiento ha. zlotys
Individual	78.8	83.9	621
Colectiva	8.6	7.7	517
Estatal	12.6	8.4	393

En Octubre del 56 Gomulka anuncia que el Estado no podía permitirse el lujo de sostener explotaciones caras y poco productivas, y se dejó en libertad a los campesinos para disolver las unidades colectivas: el 18 de Febrero de 1957 en "Trybuna Ludu" el gobierno anunció que el 75 por ciento de las 10 mil cooperativas agrícolas exis-

Rusia soviética de 1929.

Los agricultores que poseían extensiones de mayor dimensión se ubicaban en el norte del país, en tierras recuperadas a partir de 1945, y la numerosa masa de propietarios de parcelas de hasta 5 hectáreas (58% del total de las tierras laborables como se ha dicho anteriormente), se ubicaban en el sur, por lo que, como señala Karol, para lanzar a los campesinos pobres contra los ricos habría sido necesario trasladarlos cientos de kilómetros al norte.

En Polonia, la colectivización desarrollada entre 1949 y 1956 no se apoyó en la violencia, como fue en 1929-36 en la URSS, sino en la presión fiscal: impuestos progresivos sobre las cosechas, por lo que los campesinos tendían a producir poco, al tiempo que en las explotaciones cooperativas o estatales al aumento de la producción era muy lento.

Karol menciona cifras tomadas de un discurso de Gomułka que muestran de amnera muy clara cual había sido la evolución de la producción según diferentes formas de propiedad: (22)

Tipo de explotación	% de la sup. cultivable	% de la prod. total	rendimiento ha. zlotys
Individual	78.8	83.9	621
Colectiva	8.6	7.7	517
Estatal	12.6	8.4	393

En Octubre del 56 Gomułka anuncia que el Estado no podía permitirse el lujo de sostener explotaciones caras y poco productivas, y se dejó en libertad a los campesinos para disolver las unidades colectivas: el 18 de Febrero de 1957 en "Trybuna Ludu" el gobierno anuncia que el 75 por ciento de las 10 mil cooperativas agrícolas exis-

tentes en Octubre del 56 habían decidido disolverse.

Karol añade una observacion interesante respecto de la actitud de los campesinos en Octubre de 1956: "... Este fenómeno explica, probablemente, porque, pese a las triquiñuelas burocraticas de la epoca staliniana y la clara oposicion de los campesinos frente al regimen anterior, el sector rural apenas si intervino en el periodo revolucionario de octubre de 1956. A diferencia de Hungría donde los campesinos desempeñaron un papel importante en la preparacion y desarrollo de la insurreccion..." (23).

Los campesinos apoyaron a Gomulka porque este se oponia a la colectivizacion, redujo las entregas obligatorias y aumentó los precios que el estado pagaba por los productos agrícolas al nivel de los existentes en los mercados libres.

A partir de Octubre del 56 se desarrolló una politica "liberal" hacia el campo, que duró hasta Junio de 1959:

Se amplió el derecho a la propiedad rural, el gobierno concedió ayuda a las explotaciones individuales y vendió parcelas en tierras que habían sido granjas estatales, se aminoraron los impuestos progresivos sobre las cosechas. Asimismo se reconstituyeron los círculos agrícolas, en los que los campesinos poseen individualmente la tierra y el ganado, pero utilizan en comun maquinaria e instrumentos, y se prometió que se producirían tractores medianos y pequeños, adecuados para parcelas individuales. (24).

Los dirigentes e ideologos del POUP solo postergaron sin fecha la colectivizacion pero nunca dejaron de acariciar ese sueño, les calaba

(22) Karol, K. S. op. cit. pag. 182.
(23) Karol, K. S. op. cit. pag. 185.
(24) Marczewski, J. "Crisis de la planificacion socialista" FCE Madrid 1974 pag. 36-37.

hondamente el hecho de que un campesino ganase mas que un trabajador de la industria o los servicios con la venta de hortalizas, flores o lácteos.

La política agrícola instrumentada por Gomulka, si bien hacia concesiones ideológicas a la explotación individual, debería en cambio aumentar la producción, ante el imperativo de obtener una producción agrícola abundante y barata que permitiera reducir el costo de la manutención de la mano de obra, resolviendo en alguna medida el problema del abasto a la creciente población urbana, y ampliar el excedente económico via abaratamiento del costo de la mano de obra.

En lo que se refiere al movimiento obrero, no todo fue endurecimiento del control político y de las condiciones de trabajo, ya que como lo señalan Kuron y Modzelewski, entre Octubre del 56 y 1959, hubo un aumento de los salarios reales de aproximadamente 30 por ciento, el cual evidentemente no está desligado de las huelgas y las reivindicaciones colectivas de aumentos salariales, registradas en ese periodo. Es importante el hecho de que, de acuerdo con Kuron y Modzelewski, del aumento total logrado por los salarios entre 1949 y 1960, la mayor proporción (3/4 partes según los autores citados) se registró precisamente entre 1956 y 1959. Este aumento salarial lo atribuyen al aumento de la producción agrícola logrado entre 1957 y 1959 cuando se dio cierto apoyo a las pequeñas explotaciones individuales, y también a que en ese periodo se redujo la participación de la acumulación en el producto nacional.

Los aumentos de salarios registrados en este periodo (1956-1959) fueron un elemento que permitió dar cierta legitimación de la burocracia ante los obreros, además de que en esos años (después de

1957) creció de manera importante el número de obreros recién llegados del campo.

Durante la década de los sesenta los obreros polacos mostraron poca inquietud, situación en la influyeron varios elementos: los aumentos salariales registrados entre 1956 y 1959, el reforzamiento de la disciplina laboral, las expectativas de ascenso social y la participación de jóvenes de origen rural en el rápido crecimiento de la clase obrera. Es hasta Diciembre de 1970, con las huelgas de las ciudades de la costa del Báltico (Gdansk, Gdynia, Szczecin), que los obreros se manifiestan de manera súbita y masiva.

LAS IDEAS DE KURON Y MODZELEWSKI A MEDIADOS DE LOS AÑOS SESENTA.

En el capítulo I del presente ensayo, hemos mencionado ya la aparición en 1964 del escrito "Carta abierta a los militantes del POUF", y su posición en cuanto a la caracterización de la clase dominante existente en los países del socialismo real.

Si tomamos en cuenta el ambiente de ignorancia y escasísimo desarrollo teórico que predominaba en esos años en la izquierda, los partidos comunistas, etc., esa autosuficiencia y arrogancia de la fe, determinó que la "Carta abierta a los miembros del POUF" se conociera tardíamente en Occidente, editada hasta 1968 por Ruedo Iberico en París, con un prólogo muy interesante y desmitificador de Lorenzo Torres, y hasta 1971 en Argentina por Cuadernos Pasado y Presente. Las ideas contenidas en la "Carta abierta" empezaron a examinarse hasta muy entrados los años setenta en México.

Claudin afirma que la "Carta abierta" tuvo amplio eco en los medios universitarios de Polonia (25), en tanto que Francois Fejto dice

(25) Claudin, F. "La oposición en el socialismo real" Siglo XXI eds. Madrid 1981 pag. 295.

que despertó cierta inquietud en los medios intelectuales, pero en cambio... la clase obrera permaneció indiferente a un mensaje que ni siquiera llegó a conocer" (26).

Leszek Kolakowski sitúa a Kuron y Modzelewski como representantes hasta cierto punto tardíos del "revisionismo", pues sus planteamientos no se dan a fines de los años 50 sino ya en 1964, y dice que sus análisis "siguieron líneas marxistas tradicionales" (27).

La "Carta abierta" realiza un análisis interesante de la naturaleza de las sociedades del este: los autores precisan la existencia de una "burocracia política central" a la que se consideran como propietaria colectiva de los medios de producción, la califican de clase dominante pero no incurren en el cómodo expediente de atribuirle carácter capitalista, ya que distinguen al sistema capitalista del "sistema burocrático" que constituye un "nuevo sistema de dominación sobre el trabajo y su producto".

En la "Carta abierta" se abordan asimismo otros aspectos en los que los autores critican algunos elementos de lo que constituye la teoría económica del socialismo, desarrollados, entre otras, por personalidades tan prestigiadas como Kazimiers Laski, Włodzimiers Brus o Michel Kalecki. Tal es el caso de las teorías del equilibrio y del crecimiento en el socialismo, que proclaman que en un primer periodo es necesario el predominio del sector "A" (sector I o productor de medios de producción) de la economía, con el objetivo de ampliar la acumulación, para posteriormente, con un potencial productivo incrementado, tener mayor capacidad para satisfacer las necesidades de

(26) Fejtó, Francois "Historia de las democracias populares" vol.I. Los acontecimientos. Martínez Roca eds. Barcelona 1971 pag.207.

(27) Kolakowski, Leszek "Las principales corrientes del marxismo" vol.III La crisis Alianza editorial Madrid 1983 pag.447.

consumo de la población (necesidades que satisface el sector "B" o sector II, productor de bienes de consumo).

Una economía durante 15, 20 o más años desarrolla predominantemente su producción de medios de producción, genera desequilibrios que retroalimentan esta tendencia de predominio del sector I, frente a un sector II débil, poco diversificado y con insuficiente capacidad para satisfacer las necesidades acrecentadas de una población en aumento. La mayor proporción de recursos, más o menos escasos, los ha absorbido el sector I y la economía se ha "especializado" en medios de producción, los cuales no fácilmente pueden utilizarse para satisfacer necesidades concretas de consumo de la población.

Otra aportación de la "Carta abierta" es su enfoque respecto de la determinación de los salarios en el socialismo real, en el cual desarrollaron una polémica no explícita con economistas del ala apologetica de la famosa "Escuela polaca de Planificación", como Zofia Morecka o Czeslaw Bobrowski. Considera Kuron y Modzelewski a los salarios como un costo de producción para la burocracia, y determina dos alrededor del mínimo necesario para la manutención y reproducción de la fuerza de trabajo; los bajos precios pagados por el Estado a los campesinos por los productos agrícolas -parte de ellos componen- tes del salario- son consecuentes con el objetivo macroeconómico de abaratar el costo de la fuerza de trabajo, para ampliar el excedente económico.

El análisis de Kuron y Modzelewski, visto en conjunto, tiene méritos innegables; si bien pueden señalarse algunas insuficiencias, estas resultan menores comparadas con sus aciertos. Sin embargo, parece ser que las conclusiones a que llegaron, y los pronósticos de ellas de -

rivados, (la inevitabilidad de la revolución antiburocrática, la crisis inevitable del sistema en el lapso de unos cuantos años) no se cumplieron en la forma y en los lapsos que los autores preveían. Resulta asimismo interesante la lectura del prólogo de Lorenzo Torres, aparecido en la edición en español de Ruedo Ibérico (Paris 1968), quien afirma que la izquierda debería reflexionar acerca de que los estados burocráticos (lo mismo si fueron producto de auténticas revoluciones como en Rusia, Yugoslavia y China, que si se impusieron con el apoyo de las tropas soviéticas como en Polonia o Checoslovaquia) constituyen formaciones sociales nuevas, no capitalistas y tampoco socialistas, que tienen una lógica de desarrollo y coherencia propias. Otro elemento cuestionado por Torres es la creencia generalizada entre la izquierda, y mantenida durante décadas, aceptada sin una demostración suficiente y mas bien asumida sin discusión, de que el capitalismo se encuentra "... en una situación de crisis general (lo cual es falso y constituye otro de los tópicos que habría que examinar de nuevo)".

Los entonces jóvenes Kuron y Modzelewski, pese a las expresiones de solidaridad que les mostraron varios intelectuales y estudiantes de Varsovia, fueron procesados y condenados a tres años de cárcel.

En Marzo de 1968 se registra agitación en los medios intelectuales y estudiantiles de Polonia contra las restricciones impuestas por la censura gubernamental y en demanda de libertad de expresión (prensa escrita y montaje de obras teatrales); el gobierno respondió con una campaña antiintelectual e intenta movilizar a los obreros contra los estudiantes, los cuales realizan asambleas en las que contrarrestan la desinformación impulsada por el gobierno. El movimiento se extiende a Cracovia, Lublin, Lodz y Katowice, ciudades en las que se

registran asambleas, manifestaciones y enfrentamientos con las fuer -
zas represivas (28). Los protagonistas del Marzo polaco vieron con
simpatía los acontecimientos de "la primavera de Praga" en Checoslo -
vaquia, contra la cual la reacción de la burocracia fue firme desde
los primeros meses. Claudin sostiene que la derrota de Marzo en Po -
lonia y el ulterior aplastamiento de la experiencia Checoslovaca,
reiteran las limitaciones de la acción que se orienta a convencer
al poder de la necesidad de hacer reformas, más que a ganar el apo -
yo de la sociedad y en especial de la clase obrera. Considera además
que una de las causas de que los obreros no se expresaran fue pre -
cisamente el lenguaje "marxista-leninista" desprestigiado por su uso
como medio de justificación ideológica del poder; los estudiantes en
1968, así como los intelectuales, no cesaban de tomar como referen -
cia al socialismo, a la clase obrera, etc, igual que lo hacía el
gobierno.

El 28 de Marzo los estudiantes de la Universidad de Varsovia aprue -
ban una larga declaración en la que además de reiterar las demandas
ya mencionadas, se pronuncian también por el autogobierno de los
trabajadores, por el control permanente de la sociedad sobre la to -
talidad del proceso económico, por el autogobierno local (de las
ciudades y poblados de provincia) y por la ampliación del papel de
las organizaciones políticas y sociales al margen del partido y del
gobierno. Por esos días las demandas y las movilizaciones de los
estudiantes polacos fueron vistas con simpatía por estudiantes e
intelectuales checoslovacos, los cuales realizaron manifestaciones
de protesta en Praga y Bratislava, por la represión que el gobierno

(28) Claudin, F. "La oposición en el socialismo real" Siglo XXI eds.
Madrid 1981 pag.298.

de Gomulka ejerció contra los estudiantes polacos. (29).

Y así llegamos al mes de Diciembre de 1970. Conviene hacer una descripción breve de los acontecimientos más sobresalientes registrados en las ciudades de la costa del Mar Báltico. (La descripción de hechos está tomada del libro de Karpinski "Countdown: the polish upheavals 1956, 1968, 1970, 1976, 1980" Karz-Cohl Publishers New York 1982).

El sábado 12 de Diciembre el gobierno anuncia que algunos productos bajarían de precio (se trata de diversos bienes de consumo que se almacenan en las tiendas por no ser demandados en virtud de su mala calidad: papel tapiz, botas de hule, aspiradoras, televisiones, productos farmacéuticos) pero por otra parte la población debería hacer frente a aumentos de precios de otros artículos: carne, harina, leche y otros lácteos, pescado, pastas para sopa, hilados y tejidos de algodón, carbón y materiales para construcción.

Los días lunes 14 y martes 15 de Diciembre miles de trabajadores de los astilleros y del puerto de Gdansk protestan contra los aumentos: ausentismo en los centros de trabajo, mítines, manifestaciones, intentos fallidos y después consumados de incendiar del Comité Regional del Partido, disturbios callejeros.

El martes los soldados son autorizados para disparar y por la tarde vehículos militares artillados fueron lanzados contra la multitud, registrándose numerosos muertos y heridos. En la ciudad de Gdynia se realizan mítines y marchas en los astilleros navales y fábricas. Se establece el toque de queda en Gdansk y Gdynia y el miércoles se despliegan tanques en las calles de ambas ciudades, mientras que

(29) Fajto, F. "Historia de las democracias populares 1953-1970" vol. I Los acontecimientos Martínez Roca Barcelona 1971. pag. 262.

detacamentos armados disparan contra los obreros de los astilleros, en los cuales se suspende el trabajo, que se habia reiniciado parcialmente.

El dia 17 se difunde por primera vez a nivel nacional informacion sobre los disturbios callejeros de los dias 14 y 15 entre los trabajadores de los astilleros de Gdansk; el comunicado de la agencia oficial de noticias habla de la presencia de rufianes y elementos criminales, quema de edificios publicos, saqueo de tiendas, asesinato contra elementos de las fuerzas del orden. Las manifestaciones e incendio del edificio del Partido se extienden a Szczecin, en tanto que las tropas disparan contra obreros que salian o entraban a la labor a los astilleros de Gdansk, Gdynia y Szczecin.

El viernes 18 el ejército dispara contra la muchedumbre en la ciudad de Elblag, donde los disturbios callejeros y los intentos por incendiar la sede del Comite del Partido duraban ya tres dias.

El domingo 20 se realiza la VII reunion plenaria extraordinaria del pleno del Buro politico del POUP. (una semana antes la VI reunion habia aprobado los aumentos de precios). Se decide remover del buro a Gomulka y su equipo, y nuevos cuadros son promovidos. El nuevo hombre fuerte, que inicia una nueva epoca en la historia reciente de Polonia es el ex-minero Edward Gierak.

El nuevo lider dirige un discurso por radio y television a todo el pais, en el que señala que: "los recientes acontecimientos han sido una dolorosa advertencia de que el partido nunca debe perder contacto con la clase obrera y con la nacion entera..." (30).

Francois Fejto dice que los dias 17 y 18 de Diciembre se produjeron

(30) Karpinski, Jakub "Countdown:..." pag.

manifestaciones y movimientos de solidaridad en Katowice (ciudad minera del sur del país), Poznan (ciudad industrial de Occidente) y Varsovia. (31), en tanto que Jan Fatula sostiene que las huelgas se extendieron al resto del país (32) pero sin aportar mayor precisión. Un hecho sin embargo, es evidente: los protagonistas de los acontecimientos de Diciembre de 1970 fueron los obreros de las ciudades de la costa del Mar Báltico (Gdansk, Szczecin, Gdynia, Elblag). En casi todas ellas se produjeron enfrentamientos violentos con la milicia, e intentos (fallidos o consumados) de incendiar los locales del partido y/o del gobierno local.

Los intentos de incendiar el local del partido pueden tomarse como un signo de rechazo y de pérdida de la confianza de los obreros y de la población en el partido; muestran además un estado de ánimo beligerante, violento -que en estilos interpretativos trotskistas o anarquistas sería elogiado- pero cuya inutilidad, dado el riesgo de su reversión y daño contra la propia población, sería asimilada años después por los obreros y la población polaca al mantener una actitud serena en situaciones en las que el gobierno intentaba producir desesperación y colocar a la población en situación vulnerable dado el monopolio estatal de la violencia.

Los caídos en las manifestaciones de Diciembre de 1970, se convirtieron en un símbolo, y años después al plantearse erigir un monumento en su memoria, lo mismo que al organizar actos de conmemoración de esos sucesos a aún misas, lo que los obreros y la población pretendían era identificarse como sociedad, como movimiento frente al estado que les resultaba ajeno, y que era el autor evidente de

(31) Fejto, F. "Historia de las emocracias..." pag. 315.

(32) Fatula, J. "Revolucion..." pag. 44.

las muertes y la represión.

En Enero de 1971 los trabajadores de los astilleros "Adolf Warski" de Szczecin se ponen en Huelga, el día 22 se suman otras fabricas y el día 23 practicamente toda la ciudad esta en huelga. El comite de huelga que se formó en los astilleros levanta un programa de 12 peticiones, entre las cuales además de la derogación de los aumentos de precios, esta la eleccion libre de dirigentes sindicales, de consejos obreros y de representantes del partido y de la juventud a nivel de fábrica (astillero).

El 24 de Enero, el otrora minero Gienek y Jaroszewicz se presentaron en los astilleros "Warski" de Szczecin a discutir con el Comite de Huelga cuyo presidente es Edward Baluka; los obreros aceptan terminar la huelga en tanto que el gobierno se compromete a resolver la cuestion de los precios de los alimentos.

La eliminacion de los aumentos de precios y su retorno al nivel que tenían hasta el 12 de Diciembre, fue demandado en otros lugares, en algunos casos mediante huelgas, como en las fabricas de Lodz (33).

El 15 de Febrero la agencia de noticias PAF informa que en una reunion conjunta del Euro político y del presidium del gobierno, se habia acordado disminuir los precios de los alimentos hasta los niveles de antes del 12 de Diciembre, situación que se hacia posible en virtud de creditos concedidos por la URSS y por el nivel que se proyectaba alcanzaria la producción pecuaria en la 2a. mitad de 1971 y en 1972.

Los autores que analizan este periodo (Fejto, Patula, Karpinski) coinciden en que la revuelta obrera y las huelgas permitieron hacer a un lado al equipo de Gomulka, y obligar al gobierno a retroceder

en los aumentos de precios de los alimentos. El sujeto fundamental de la acción en este periodo fueron los trabajadores, en especial los de las ciudades del Báltico, pero como señala Karpinski, desde la segunda guerra mundial, durante toda la vida del régimen de la Polonia popular, no se habían registrado helgas en Polonia (y en ningún país del socialismo real añadimos nosotros). Las huelgas se desarrollaron de manera independiente, es decir, al margen del partido y de los sindicatos oficiales, además de que las huelgas en estos países estaban prohibidas, es decir los trabajadores no podían hacer huelga, posibilidad que mal que bien, si existe en los países capitalistas. (Como se verá mas adelante fue hasta agosto de 1980 que los obreros de Polonia, en medio de una aguda pugna política, le arrancaron a la burocracia el derecho de la huelga).

Diciembre de 1970 es un punto de ruptura de los trabajadores con el Estado-Partido: la protesta es obrera y social, no la conduce ni capta el partido ni los sindicatos oficiales. Surgen los comites de huelga de fábrica como organismos formados en la lucha por los trabajadores. La ruptura con la ilusión ideológica (Estado y Partido de los trabajadores) propagada por el poder, adquiere una expresión violenta en los intentos (fallidos o logrados) de incendiar los locales del partido, pero, al parecer, tiene una expresión regional (las ciudades costeras del mar Báltico).

Aleksander Gella (34) afirma que hacia 1970 solo el 20-25% de los trabajadores polacos eran de origen obrero, 5-7% tenían origen en la pequeña burguesia y un 70-75 por ciento eran de origen campesino.

(34) Gella Aleksander "Evolution of the polish working class 1945-1980" en Ajit Jain "Solidarity: The origins and implications of Polish trade unions" Oracle press Baton rouge. L.A. 1983 p.28.

Este hecho es importante y explica en parte porque el movimiento se desarrolló casi exclusivamente en el Báltico (lejos del sur donde abundan los obreros de reciente origen campesino), ya que probablemente en otras zonas pesaba todavía bastante la procedencia rural de muchos obreros, o de los "campesinos obreros" que aún se ocupan durante breves temporadas en atender sus parcelas, su falta de experiencia política o su insuficiente identificación como obreros. También en esta ocasión, en relación con los acontecimientos de Diciembre de 1970 en las ciudades del Báltico, los más altos jerarcas de la iglesia católica (Consejo Principal del Episcopado Polaco) se pronunciaron en contra de la violencia y por respeto a las libertades de expresión, de conciencia y vida religiosa, la libre actividad cultural, el derecho de las personas a la justicia social, a condiciones de vida y de trabajo justas para los trabajadores, y reivindicaron asimismo el derecho de los ciudadanos a no ser víctimas de abusos, perjuicios o persecución por los órganos estatales de seguridad. Esta toma de posición, difundida ampliamente en una carta dirigida a toda la población, aumentó la credibilidad y el prestigio de la iglesia, al tiempo que la actitud del Estado ante los trabajadores lo mostró como un instrumento de defensa de los intereses de la burocracia gobernante, ajeno a los trabajadores, ante los cuales pretendía justificarse con una retórica obrerista y socialista.

En los templos se organizaron asimismo misas para orar por los caídos -que además fueron los caídos de la población y de la clase obrera- y colectas en beneficio de quienes hubiesen quedado desamparados. (35).

Resulta ahora conveniente citar a Jan Fatula respecto de la situación que se dio en el aparato del partido y entre los líderes del movimiento después de los acontecimientos de fines de 1970 y principios de 1971, : "mientras tanto el aparato del poder (que no fue quebrantado durante los meses cruciales, diciembre y enero) emprendió una contraofensiva: persecución de los líderes huelguísticos, reales e inventados. La operación duró prácticamente todo el año de 1971 en el que todos los dirigentes obreros fueron expulsados de sus puestos de trabajo, muchos de ellos asesinados por "individuos desconocidos" y otros obligados a emigrar. (36).

(36) Fatula, Jan "Revolución y contrarrevolución en Polonia. 1980-1983" UAM Iztapalapa Mexico 1984 ed. pag.48.

111.- LA POLITICA DE GIEREK Y LAS PROMESAS A LOS TRABAJADORES.
"LA SEGUNDA POLONIA". LA SITUACION DE LOS TRABAJADORES ENTRE 1970
Y 1974. LOS NIVELES DE VIDA Y SU CAIDA A PARTIR DE 1975. LA
CRISIS DE 1976. LOS AUMENTOS DE PRECIOS, LA PROTESTA DE LOS TRA -
BAJADORES Y LA DEROGACION DE LAS ALZAS. EL NIVEL DE LA MOVILI -
ZACION (LOCAL, REGIONAL) Y DE LA REIVINDICACIONES.

El equipo de Gierek, con Jaroszewicz como presidente del Consejo
de Ministros, inicia su administracion por una parte, con una re -
presion selectiva hacia los líderes de las manifestaciones de Di -
ciembre de 1970, pero en Enero de 1971 una huelga de obreros tex -
tiles de Lodz (en le centro del país, entre quienes son mayoria
las mujeres), indica que persiste la amenaza de la generalizacion
a todo el país del descontento obrero; el regimen da marcha atrás
en los aumentos de precios de los alimentos, y su nivel se esta -
blece en el que tenian hasta el 13 de Diciembre del año anterior.
Durante 1971 y hasta principios de 1972, en el ambito de la poli -
tica economica se mantuvo un conjunto de metas planeadas bastante
modestas, que implicaban poco cambio, en comparacion con la evo -
lucion observada en la economia entre 1966 y 1970.

Como expone el destacado economista polaco Wlodzimierz Brus, las
metas contenidas en el plan quinquenal para el periodo 1971-1975
eran poco espectaculares, como se muestra en el cuadro 1, y aun
cuando se pretendia un mejoramiento en el nivel de vida de la
poblacion, los aumentos planeados en los salarios reales difencil -
mente podrian elevar a Polonia de su último sitio entre los países
de Europa oriental hacia el año de 1970. Los respectivos indices
de salarios, reales (considerando el año de 1960 = 100) eran de 146

en Rumania, 143 en Bulgaria, 134 para la URSS, 127 para Checoslovaquia y solo 119 para Polonia. (1).

El equipo de Gierek seguramente estaba conciente de que por entonces el principal motivo de descontento entre la poblacion eran los altos niveles de vida, por lo que para intentar ampliar su grado de legitimidad anunció, ya bien entrado el año de 1972, la puesta en marcha de una política económica que prometía aumentar significativamente el nivel de vida de los trabajadores. La "nueva estrategia de desarrollo" contemplaba un amplio programa de inversiones para la modernización extensiva de las existencias de capital, además de un ambicioso programa para elevar los ingresos personales y una amplia extensión de beneficios sociales, teniendo como elemento la estabilidad de los precios de los alimentos básicos. (2). La nueva política económica era una audacia de un pequeño equipo y fue presentada para su aclamación en el VI Congreso del POUW según el historiador Jan Patula, y su objetivo fundamental consistía en lograr una ampliación y modernización del potencial económico, que tendría como consecuencia "la construcción de otra Polonia" ("la segunda Polonia" en los documentos oficiales en los que se hacía su apología) industrializada, moderna y opulenta en bienes de consumo" (3). Es acertada la aseveración del mencionado historiador, de que el poder pretendía basarse en la pasividad de la sociedad, y más precisamente, en que esta renunciara a sus aspiraciones políticas a cambio de satisfacer sus necesidades materiales

(1) Véase nota 2 en pag. 134 de Brus, W. "Aims, methods and political determinants of the economic policy of Poland 1970-1980" en "The East European Economies in the 1970's" Alec Nove, et al (eds.) Butterworths Londres 1982.

(2) Brus, Włodzimierz op. cit. pag. 93.

(3) Patula, Jan "Revolution and counterrevolution in Polonia" Cuadernos Universitarios 14-21 U.A.M. Iztafutla México 1984 pag. 50

CUADRO 1
CIFRAS PLANEADAS Y REGISTRADAS DE CRECIMIENTO 1971-1975

	TASAS PROMEDIO DE CRECIMIENTO ANUAL		
	1966-1970 REGISTRADA	1971-1975 PLANEADA	REGISTRADA
INGRESO NACIONAL a)	6.0	7.0	9.8
INGRESO REAL PER CAPITA b)	5.5	6.7	9.9
SALARIO REAL P/EMPLEADO	2.1	3.4	7.2
INV.BRUTA ACTIVO FIJO c)	8.1	7.7	13.9
PRODUCCION INDUSTRIAL	4.9	5.4	10.4
EMPLEO EN LA INDUSTRIA	3.3	2.9	2.8
PRODUCTIVIDAD EN INDUSTRIA	4.9	5.4	8.1
ACTIVO FIJO EN INDUSTRIA	7.7	8.2	9.2
PRODUCCION AGRICOLA BRUTA c)	2.9	d) 3.5-3.9	d) 3.6
EXPORTACIONES e)	9.8	9.2	19.1
IMPORTACIONES e)	9.0	9.7	23.6

Notas: a) Producto material neto. b) Suma de ingresos monetarios y beneficios sociales en dinero divididos entre la poblacion. c) En relacion con el promedio del precedente periodo de cinco años. d) En relacion con 1970. e) En Zlotys a precios corrientes.

FUENTE: Brus, Wlodzimierz "Aims, methods and political determinants of the economic policy of Poland 1970-1980" pag.92 y 95 en "The East - European Economies in the 1970's" Butterworths Londres 1982

61 -
lo cual se muestra en el hecho de que al mismo tiempo que se con-
dieron aumentos salariales a trabajadores de sectores II, E, se dio
una regresión sorda, selectiva, principalmente contra los dirigentes
que habían destacado en las huelgas y acciones de Diciembre de 1970
en las ciudades costeras del norte.

La "Nueva Estrategia" fue paulatinamente asumida por el conjunto de la
dirigencia del FOUP durante 1972, "... convirtiéndose gradualmente en
la principal fuente de legitimidad política del nuevo liderazgo, que
cambio su posición de la cautela a la excesiva confianza con una ra-
pidez asombrosa" como señala W. Brus. La 1a. Conferencia Nacional del
partido, en Octubre de 1973, aprobo formalmente dicha política e
insto a apresurar el paso en la consecución de sus objetivos.

Las cifras relativas a la evolución de algunas variables macroeconó-
micas durante el periodo 1971-1975, muestran que en efecto hubo un
notable crecimiento, en comparación con el periodo 1966-1970, y en
algunos casos las metas establecidas en el plan fueron rebasadas,
como lo muestra la última columna del cuadro 1.

En lo que corresponde al renglón "Empleo en la industria" las cifras
probablemente estén subestimadas, puesto que en cálculos realizados
con base en cifras del Anuario Estadístico de la OIT, se registran
como tasa media de crecimiento del empleo en la manufactura, para el
periodo 1970 a 1975, 4 por ciento, (véase cuadro 2). Las dos últimas
columnas del cuadro muestran claramente un periodo de significativo -
crecimiento de 1970 a 1975 y una notable reducción del crecimiento en
el empleo entre 1975 y 1980.

En relación al crecimiento del empleo las actividades más dinámicas fue-
ron, además de la industria manufacturera, era la construcción (7.5%),
el comercio (4.1%) y los servicios (3.4%).

Resulta interesante apreciar dentro de la industria, cuales fueron

CUADRO 2
POLONIA. EMPLEO POR SECTORES Y TASAS MEDIAS ANUALES DE CRECIMIENTO
EN LOS PERIODOS 1970-1975 Y 1975-1980.

S E C T O R	1 9 7 0		1 9 7 5		1 9 8 0		TASA MEDIA DE CREC. ANUAL 1)	
	PERSONAS (MILES)	%	PERSONAS (MILES)	%	PERSONAS (MILES)	%	70-75	75-80
T O T A L	15,604	100.0	17,176	100.0	17,324	100.0	1.9	0.2
AGRIC.SILV.PESCA	5,424	34.8	5,043	29.4	5,290	30.5	(1.4)	1.0
MINAS Y CANTERAS	481	3.1	488	2.8	505	2.9	0.3	0.7
IND.MANUFACTURAS	3,842	24.6	4,679	27.2	4,629	26.7	4.0	(0.2)
ELECTR.GAS,AGUA	136	0.9	161	0.9	140	0.8	3.5	(2.8)
CONSTRUCCION	1,061	6.8	1,521	8.9	1,337	7.7	7.5	(2.6)
COMERC.REST, HOTELES	1,067	6.8	1,307	7.6	1,359	7.8	4.1	0.8
TRANSP.ALMAC, COMUNIC.	1,063	6.8	1,183	6.9	1,339	7.7	2.2	2.5
BCDS, SEGS, INMUEB	135	0.9	160	0.9	360	2.1	3.4	17.7
SERVS.F.EMPRESAS								
SERV.COMUN,SOCIA	2,343	15.0	2,553	14.9	2,273	13.1	1.7	(2.3)
LES Y PERSONALES								
OTROS	52	0.3	81	0.5	91	0.5	9.4	2.3

1) Las cifras entre parentesis son de signo negativo.

FUENTE: ELABORACIONES CON BASE EN DATOS DEL
"ANUARIO DE ESTADISTICAS DEL TRABAJO" O.I.T. GINEBRA SUIZA
1976 Y 1981.

las ramas en las que creció más el empleo, por una parte y por la otra los salarios nominales, con el objeto de distinguir que ramas se vieron estimuladas y favorecidas por la política del gobierno de Bierek. El cuadro 3 muestra que las ramas 352 Otros prods. quimicos, 353 Refinación de petróleo, 356 Productos de plástico, y 383 Fabricación de maquinas y aparatos electricos, tuvieron las mas altas tasas de crecimiento en el empleo entre 1970 y 1975 (de 7 a 8% promedio anual), pero mientras las tres primeras representan porcentajes pequeños en el conjunto del empleo en la manufactura (2.1, 0.4 y 1.0 por ciento respectivamente), la última rama industrial mencionada comprendia el 7.7% del empleo en la manufactura, para el año de 1975.

Salario nominal, Salario real y Salario efectivo.

Durante el periodo 1970-1975 los salarios nominales tuvieron en Polonia un crecimiento considerable, pues en la manufactura crecieron en promedio 9.6 por ciento anual, y las diferencias de unas ramas a otras, en cuanto a ritmos de aumento, no son muy significativas. Los mas bajos ritmos de crecimiento de los salarios nominales los registraron las ramas 323 Cuero y articulos de piel con 5.8%, 342 Imprentas y editoriales 8.1%, 356 Productos plasticos 8.7% y 372 Metalurgia de metales no ferrosos con 6.2%. En cambio se tiene que 16 ramas, de las 28 consideradas, tuvieron tasas de crecimiento de los salarios nominales por encima del promedio (9.6%) de la industria de la industria manufacturera, entre las que destacan: 313 bebidas destiladas, 314 Tabaco, 331 madera, 361 productos de barro, loze y porcelana y 369 otros productos de metales no metalicos, que registraron tasas medias de crecimiento de

CUADRO 3

POLONIA. PARTICIPACION POR RAMAS EN EL EMPLEO EN LA MANUFACTURA Y TASAS MEDIAS DE CREC. ANUAL EN EL EMPLEO Y LOS SALARIOS.

RAMA DE LA INDUSTRIA MANUFACTURERA	X EMPLEO REMUNERADO 1975		TASA MEDIA CRECIMIENTO ANUAL 1970-1975
	DO	EMPLEO	SALARIOS
IND. MANUFACTURERA	100.0	3.2	9.6
311-312 ALIMENTOS	11.5	3.7	9.8
313 BEBIDAS	1.4	0.2	11.3
314 TABACO	0.2	(1.8)	11.0
321 TEXTILES	11.9	2.0	9.8
322 VESTIDO	5.0	3.7	9.5
323 CUERO Y ARTS. DE	1.0	3.5	8.8
324 CALZADO	2.6	2.6	9.1
331 MADERA	2.8	2.0	12.0
332 MOBILIARIO	2.6	2.2	10.9
341 PAPEL Y ARTS. DE	1.5	2.2	10.6
342 IMPREN. Y EDITS.	1.3	2.7	8.1
351 QUIM. INDUSTRIAL	3.3	1.1	9.7
352 OTROS PROD. QUIM.	2.1	7.0	10.1
353 REFIN. PETROLEO	0.4	8.0	9.3
354 DERV. PETR. CARBON	0.7	4.1	9.4
355 PRODS. CAUCHO	1.1	2.3	9.4
356 PRODS. PLASTICOS	1.0	8.3	8.7
361 BARRO, LZA, PORCEL	0.7	3.7	11.1
362 VIDRIO Y PRODS.	1.5	3.7	10.8
369 OTROS PR. MINER.	4.0	0.4	11.0
371 METALURG. HIERRO	4.4	2.2	10.6
372 METALUR. NO FERR.	1.0	6.6	6.2
381 PRODS. METALICOS	6.2	3.2	9.3
382 MAQ. NO ELECTRICA	12.5	3.2	10.0
383 MAQ. Y AP. ELECTR.	7.7	8.0	9.0
384 MAT. TRANSPORTE	9.1	2.4	10.7
385 EQ. CIEN. MED. OPT.	1.3	2.3	9.0
390 OTRAS IND. MFRAS.	1.2	5.5	9.7

FUENTE: ELABORACIONES CON DATOS DE "ANUARIO DE ESTADISTICAS DEL TRABAJO" O. I. T. GINEBRA SUIZA 1976.

los salarios entre 11 y 12 por ciento.

Es conveniente hacer una aproximación más precisa a la evolución de los salarios, así como a la diferenciación salarial entre las ramas de la industria, ya que existen ramas en las que, aun cuando el crecimiento de los salarios no haya sido muy alto, tienen salarios promedio superiores a las restantes.

El cuadro 4 nos muestra índices de salarios nominales promedio, en relación con el promedio del año de 1970; esta presentación tiene la ventaja de que permite observar las diferencias entre las ramas, cosa que no es posible en aquellos índices donde el salario de cada rama es tomado como base para medir las variaciones.

Así tenemos que en 1970 diez ramas, de un total de 28 en la industria manufacturera, tenían salarios por encima del promedio, y de ellas la 354 Derivados de petróleo y carbón, la 371 Metalurgia de hierro y acero así como la 372 Metalurgia de metales no ferrosos, registraron salarios más elevados. También se observa que las industrias que producen bienes de consumo para la población, tenían en 1970 los salarios más bajos: alimentos, bebidas, textiles, vestidos, calzado.

Para el año de 1975, el salario promedio en la industria había aumentado en 59.5 por ciento y nueve ramas tenían salarios por arriba del promedio, entre las que sobresalen la industria química, refinación de petróleo, derivados de petróleo y carbón, la metalurgia de hierro y acero, la metalurgia no ferrosa, la fabricación de maquinaria no eléctrica y la construcción de material de transporte. Es decir, las industrias que se beneficiaron de mejores salarios en el periodo 1971-1975 son en su mayoría las que corres-

CUADRO 4
 POLONIA. INDICES DE SALARIOS NOMINALES PROMEDIO EN LA
 INDUSTRIA MANUFACTURERA. (PROMEDIO 1970 = 100)

RAMA INDUSTRIAL	1970	1975	1980
IND. MANUFACTURERA	100.0	159.5	259.7
311-312 ALIMENTOS	93.9	149.9	242.1
313 BEBIDAS	84.6	144.5	219.1
314 TABACO	80.6	136.1	246.3
321 TEXTILES	91.3	145.5	244.7
322 VESTIDO	84.9	133.4	224.7
323 CUERO Y ARTS.DE	95.9	147.2	247.7
324 CALZADO	88.9	137.4	234.4
331 MAADERA	88.8	156.3	235.6
332 MOBILIARIO	94.2	158.0	234.6
341 PAPEL Y ARTS.DE	89.2	147.9	234.4
342 IMPREN.Y EDITS.	99.8	147.5	249.8
351 QUIM. INDUSTRIAL	108.7	172.5	272.1
352 OTROS PROD.QUIM.	98.3	159.2	247.0
353 REFIN.PETROLED	110.5	172.6	271.0
354 DERV.PETR.CARBON	125.0	196.3	348.2
355 PRODS.CAUCHO	97.0	151.8	253.1
356 PRODS.PLASTICOS	93.5	141.7	246.1
361 BARRO,LZA,FORCEL	89.7	151.6	238.7
362 VIDRIO Y PRODS.	93.9	157.1	257.7
369 OTROS PR.MINER.	99.7	168.0	257.4
371 METALURG.HIERRO	133.8	221.3	359.0
372 METALUR.NO FERR.	128.1	173.0	349.9
381 PRODS.METALICOS	101.4	157.9	252.1
382 MAQ.NO ELECTRICA	112.1	180.7	278.7
383 MAQ.Y AP.ELECTR.	102.1	157.5	251.0
384 MAT. TRANSPORTE	113.3	188.0	283.3
385 EQ.CIEN.MED.OPT.	108.0	166.1	260.1
390 OTRAS IND.MFRAS.	92.9	147.8	232.2

FUENTE: ELABORACIONES CON DATOS DE
 "ANUARIO DE ESTADISTICAS DEL TRABAJO"O.I.T.
 GINEBRA SUIZA 1971,1976,1981.

ponden al sector I, producción de medios de producción, en tanto que los salarios más bajos los siguieron teniendo las ramas del sector II, productor de bienes de consumo.

Lo anterior puede comprobarse fácilmente al observar cada columna del cuadro 4, en que las primeras ramas son productoras de bienes de consumo y sus salarios se ubican abajo del promedio que encabeza cada columna, y al llegar a las ramas que producen medios de producción, se observa que en todas ellas los salarios superan al promedio.

En el ámbito del análisis económico es común recurrir al uso de los índices de precios al menudeo o al consumidor, para apreciar las cifras de los salarios en términos reales, es decir, tratando de eliminar los efectos de los aumentos de precios. Los índices de precios elaborados por la Oficina Central de Estadísticas de Polonia para los años de 1970 a 1975, mostrarían que durante ese período los aumentos de precios fueron modestos, colocando a la población trabajadora del país en una situación muy favorable, incluso comparada con la que vivieron en esos años los trabajadores de algunos países desarrollados. En estos países los salarios nominales tuvieron aumentos considerables, pero se vieron afectados por intensas elevaciones en los índices de precios, como puede apreciarse en el cuadro 5.

De este cuadro se desprenden algunas consideraciones interesantes: Tanto en 1975 como en 1979 los salarios habían crecido más y los precios aumentado menos en Polonia, que en Alemania Federal o los EE.UU., mientras que en Francia, Italia y la Gran Bretaña se registraron notables aumentos de los salarios nominales, pero contras -

CUADRO 5
INDICES DE SALARIOS NOMINALES POR SECTOR Y PRECIOS AL CONSUMIDOR
EN CINCO PAISES DESARROLLADOS Y EN POLONIA. (1970 = 100)

SECTOR Y PAIS	1973	1975	1979
MANUFACTURA			
FRANCIA	142.1	198.3	320.3
R.F.ALEMANA	135.8	163.4	208.0
ITALIA	159.7	333.4	- - -
REINO UNIDO	144.0	219.9	358.2
ESTADOS UNIDOS	121.5	143.3	200.2
POLONIA	118.2	159.6	226.1
MINAS HULLA			
R.F.ALEMANA	130.9	163.4	206.2
ITALIA	155.5	279.6	522.5
REINO UNIDO	151.5	275.5	761.5
ESTADOS UNIDOS	101.3	158.3	224.0
POLONIA	118.4	182.4	245.6
CONSTRUCCION			
FRANCIA	150.0	203.3	343.0
R.F.ALEMANA	134.6	152.5	194.9
ITALIA	148.9	257.4	513.8
REINO UNIDO	154.2	224.9	350.5
ESTADOS UNIDOS	101.2	143.9	182.3
POLONIA	129.8	168.6	214.7
TRANSPORTE			
FRANCIA	140.0	188.3	309.6
ITALIA	137.0	202.0	438.7
REINO UNIDO	134.7	223.8	352.4
ESTADOS UNIDOS	101.4	155.5	229.8
POLONIA	128.6	168.5	231.8
PRECIOS CONSUMIDOR			
FRANCIA	120.3	152.6	221.0
R.F.ALEMANA	118.9	134.9	155.9
ITALIA	122.7	171.0	342.4
REINO UNIDO	127.9	177.5	325.8
ESTADOS UNIDOS	114.6	138.6	187.0
POLONIA	103.1	113.2	145.4

FUENTE: ELABORACIONES CON DATOS DE
"ANUARIO DE ESTADISTICAS DEL TRABAJO" D.I.T.
GINEBRA SUIZA 1976 Y 1980.

tando con alarmantes alzas en los índices de precios al consumidor.

Como es sabido, una intensa tendencia inflacionaria afectó a las economías industrializadas de occidente a partir de 1973 (4), tendencia que hasta 1975 habría sido más leve en Polonia, si se atiende a los índices oficiales de precios.

A este respecto, sin embargo, son bastantes razonables los señalamientos que hace un estudioso de la economía polaca: Zbigniew Fallenbuchl (5) afirma que los precios de los alimentos básicos estuvieron considerablemente subsidiados durante los años 70, pero además las estadísticas oficiales subestiman el aumento del peso del sector privado en el abasto para el consumo; una serie de productos (no alimentos) tendían crecientemente a obtenerse fuera del comercio socializado y a precios más altos que los de este sector. Hecha la consideración respecto de la subestimación de los aumentos de precios que contienen los índices de precios al consumidor en Polonia, pasamos a atender otro elemento que es el de la producción industrial de bienes de consumo, con el fin de apreciar su evolución frente a la de los salarios nominales y los precios. Lo que se pretende es indagar hasta qué punto la producción industrial de bienes de consumo avanzó al mismo ritmo que los aumentos salariales concedidos por las empresas a los trabajadores. De hecho estamos asumiendo el planteamiento del historiador soviético Mijail Voslenski (6), en el sentido de que los aumentos salariales en los países del socialismo real no deben compararse con las variaciones de los

(4) Mandel, Ernest "La crisis 1974-1980" Serie Popular no.75 ed. ERA Mexico 1980 pag.136.

(5) Fallenbuchl, Zbigniew "National Income Statistics for Poland, 1970-1980" World Bank Staff Working Papers Numbers 776 The World Bank Washington D.C. U.S.A. pag.50-61.

(6) Voslenski, Mijail "La Nomenklatura" Ed. Argos-Vergara Barcelona 1982 3a. ed. pag.166.

precios sino contra la cantidad de bienes de que efectivamente dispone la población, es decir, el salario efectivo.

El cuadro 6 muestra la evolución, por una parte de los salarios nominales y la de los precios al consumidor, y por otra de la producción industrial de una serie de bienes de consumo, en cantidades, y no en valor puesto que esta última opción tendería a hacer difuso el fenómeno que pretendemos apreciar. El cuadro muestra en primer lugar, un notable crecimiento de los salarios nominales *, que supera en importante medida a los aumentos registrados por el índice de precios al consumidor (primer renglón), lo que tendría como consecuencia un aumento de los salarios reales.

Lo que pretendemos probar es que en las economías del socialismo real, y en particular en Polonia en la década de los 70 y principios de los 80, los trabajadores tuvieron más dinero para gastar, y aun cuando los precios aumentaron a un ritmo inferior al de los salarios, sin embargo la producción de bienes que podían comprar aumento con lentitud.

Por ejemplo, en el caso de las carnes frescas (incluye de res, aves y puerco) solo hasta 1975 su índice de cantidad producida en el país, superó a los índices de salarios nominales.

Hay un conjunto de productos para los cuales los índices de producción (en cantidades) superan a los de los salarios nominales, (tomamos a la manufactura como representativo), hasta 1975 o 1976 y a partir de entonces su crecimiento está por abajo del salario nominal

* Consideramos aquí solo a los salarios promedio en la industria (27% de la PEA en 1975) ya que los de actividades como la minería o la construcción, tradicionalmente bien pagadas en el "socialismo real", son superiores, pero la minería representa el 2.8% de la PEA en 1975 y la construcción el 9%, el bien en estas es más acentuado el fenómeno de altos salarios nominales-escasos bienes de consumo.

promedio manufacturero: carnes frescas, salchichas, carne en lata, mantequilla (con excepción de 1976-79), y televisores y grabadoras entre los bienes de consumo duradero.

En otros productos detectamos lo que llamaríamos un "crecimiento rep - tante" y/o cuyos índices tienden a situarse casi permanentemente por debajo del índice del salario medio manufacturero: pescado congelado, aceites vegetales, harina de trigo, pan, azúcar sin refinar y refi - nada, hilados de lana y algodón, prendas de vestir, zapatos y algunos bienes duraderos como máquinas de coser domésticas, refrigeradores y lavadores. En la mayoría de los productos considerados, la producción registra una caída en los años 1980-81, que se debe a la situación social y política que se vivió en Polonia en esos años. (Interrup - ciones de la producción en las fábricas por insuficiente abasto de insumos o por huelgas desarrolladas por los trabajadores).

Puede señalarse que la producción industrial interna de bienes de consumo no es lo suficientemente indicativa de la cantidad de bie - nes de que la población dispuso para el consumo, puesto que a lo largo de la década de los 70 y principios de los 80 se realizaron significativas importaciones de bienes de consumo para abastecer a los comercios al detalle, en los que la población se provee de di - chos productos.

Włodzimirz Brus señala en el trabajo mencionado (7) que en los pla - nes del gobierno se contemplaba un crecimiento promedio anual de 7.4% en el movimiento de ventas al detalle, pero que su crecimiento real fue de 10.3% anual.

Datos referentes al abasto en el comercio al detalle para el periodo

(7) Brus, Włodzimirz "Aims, methods and political determinants of the economic policy of Poland 1970-1980" en "The East European Economies in the 70's" ed. A. Nove. Butterworths, London 1982.

de 1970 a 1980, aportan cifras aun mayores: entre 1970 y 1975 el abasto de bienes para comercio al detalle, crecio en 12.6% promedio anual, los bienes de consumo en 12.5% y los alimentos en 12.3%. Del total de bienes con que se abastecio al comercio al detalle, los suministrados por la industria del pais crecieron a ritmos mas lentos que los de importacion: bienes de consumo en general 12.3 y alimentos 11.9 por ciento mientras que los bienes con que se complemento el abasto al comercio detallista y que provenian del exterior crecieron a 16.5% promedio anual y los alimentos al 18.1%, vease cuadro 7.

Es conveniente, en este aspecto, tener en consideracion que de el total de bienes con que se abastecio al comercio al detalle entre 1970 y 1974, los alimentos representaron el 41%, ademas de que la produccion domestica redujo ligeramente su participacion en el total de 93 a 91.5% mientras que las importaciones aumentaron del 7% al 8.5% del total.

Ahora bien, un aspecto que debe tenerse presente es que todos estos datos son a precios corrientes, por lo que pasaremos a observar cual fue su evolucion, pero en cantidades y considerando productos genericos representativos. De esta manera se tiene que, entre 1970 y 1974, las cantidades de carne de res, puerco y de aves con que se abastecio a las tiendas al por menor, aumentaron muy por encima del crecimiento que registro el salario nominal promedio en la industria manufacturera, en tanto que leche y mantequilla crecieron casi al mismo nivel que el salario nominal, vease cuadro 8.

CUADRO 7
POLONIA. TASAS DE CRECIMIENTO EN EL ABASTO DE BIENES
PARA COMERCIO AL DETALLE. (PRECIOS CORRIENTES)

	70-75 (PROMEDIO)	76/75	77/76	80/79
A = B + C				
T O T A L	12.6	14.9	12.7	4.3
BIENES DE CONSUMO	12.5	14.1	12.5	6.0
ALIMENTOS	12.3	11.9	9.8	5.3
NO ALIMENTOS	12.6	16.1	14.8	6.7
BS DIF AL CONS	14.0	20.2	14.3	(7.3)
(O R I G E N)				
B PROD DOMESTICA				
T O T A L	12.4	14.6	12.8	4.3
BIENES DE CONSUMO	12.3	13.3	12.4	6.2
ALIMENTOS	11.9	11.4	9.2	5.8
NO ALIMENTOS	12.6	15.0	15.0	6.6
BS DIF AL CONS	13.3	23.9	15.3	(8.2)
C IMPORTACIONES				
T O T A L	16.5	18.5	12.6	4.3
BIENES DE CONSUMO	15.7	24.4	14.0	3.9
ALIMENTOS	18.1	18.1	16.2	0.9
NO ALIMENTOS	14.0	29.2	12.3	7.2
BS DIF AL CONS	22.3	(10.0)	2.8	8.3

BS DIF AL CONS: BIENES PARA USOS DIFERENTES AL CONSUMO
(CARBON)

FUENTE: CONCISE STATISTICAL YEARBOOK OF POLAND. C S O
WARZAWA 1975.

Y "ROCZNIK STATYSTYCZNY" G U S WARZAWA 1978, 1981.

C U A D R O 8

POLONIA. INDICES DE ABAJO DE BIENES PARA VENTAS AL DETALLE 1970-1980.

	1970	1971	1972	1973	1974	1975	1976	1977	1979	1980
BALARIO NOMINAL										
MANUFACTURA	100.0	105.3	110.3	120.3	138.3	166.1	183.3	197.0	226.1	256.4
MINERIA	100.0	104.9	109.7	118.5	143.0	188.9	200.9	214.3	245.6	283.1
CONSTRUCCION	100.0	104.5	111.9	129.8	143.1	169.3	179.9	190.7	214.7	241.8
TRANSPORTE	100.0	106.2	112.8	128.6	146.1	168.5	184.7	198.0	231.8	271.8
P R O D U C T O										
CARNE FCA, PRES.V.	100.0	114.2	131.3	139.3	151.1	179.8	186.5	189.0	150.0	170.0
CARNE	100.0	114.8	127.6	134.7	150.3	206.0	219.1	228.4	268.6	281.1
EMBUTIDOS	100.0	117.9	138.8	149.1	157.5	168.0	171.3	172.6	150.0	151.0
AVES	100.0	110.0	137.5	185.0	232.5	0.0	0.0	0.0	0.0	0.0
LECHE	100.0	107.0	114.9	120.9	130.2	142.3	148.5	158.8	199.3	205.9
MANTEQUILLA	100.0	108.2	121.8	130.9	142.7	162.7	179.1	197.3	227.3	236.4
QUEBO	100.0	104.5	125.0	140.9	159.1	172.7	190.9	193.2	200.0	213.6
PEBSCADO Y PRODB	100.0	102.6	109.8	117.6	120.7	117.1	130.1	127.5	130.6	140.4
ACEITE VEGETAL	100.0	102.3	102.9	109.3	111.0	108.7	117.4	106.4	107.6	114.0
GRABAS ANIMAL	100.0	110.1	114.4	114.4	111.5	110.1	109.4	116.5	118.7	116.5
HARINA TRIGO	100.0	108.4	109.2	114.1	117.1	120.5	132.6	115.1	125.2	113.1
CEREAL GRANO	100.0	115.5	115.5	125.0	124.3	128.4	151.1	164.2	185.8	204.7
PAN COMUN	100.0	103.1	104.7	105.0	107.8	109.3	115.0	111.2	111.0	114.8
AZUCAR	100.0	103.0	103.7	106.0	112.7	120.9	116.0	110.2	115.6	110.1
CHOCOLT Y PRDB	100.0	129.8	159.6	182.5	189.5	214.0	238.6	208.8	247.4	178.9
VODKA Y ALCOH	100.0	108.4	116.9	119.3	114.5	128.9	149.4	168.7	161.4	167.5
VODKA SABORIZ	100.0	104.3	121.7	165.2	165.2	200.0	234.8	260.9	178.3	195.7
VINO	100.0	106.3	104.7	113.6	122.5	133.5	154.5	169.1	180.1	182.7
HIL Y TEJ LANA	100.0	102.3	95.3	107.0	116.3	134.9	130.2	130.2	137.2	127.9
HIL Y TEJ ALGOD	100.0	101.0	97.0	88.3	101.3	110.3	114.7	113.3	104.7	76.3
ROPA DE TEJIDO*	100.0	103.6	117.9	135.7	150.0	0.0	0.0	0.0	0.0	0.0
ROPA TEJ PUNTO*	100.0	135.3	158.8	170.6	188.2	0.0	0.0	0.0	0.0	0.0
CALCETERIA*	100.0	136.9	157.8	145.9	134.6	0.0	0.0	0.0	0.0	0.0
ZAPATOS	100.0	108.9	125.0	121.4	128.6	130.4	119.6	112.5	117.9	119.6
JARON EN BARRA	100.0	108.7	130.4	139.1	178.3	182.6	165.2	156.5	195.7	169.6
FOLVOS LAVAR	100.0	93.5	83.7	101.6	118.7	114.6	113.0	127.6	143.1	147.2
MAQ COBER DOME8	100.0	104.9	110.7	110.7	119.7	132.0	132.8	150.0	204.9	180.3
REFRIQ DOME8T	100.0	119.8	145.8	167.8	204.3	248.3	275.3	277.5	252.8	189.8
MAQ LAVAR DOME8	100.0	84.0	119.0	122.0	140.5	162.5	178.5	183.1	184.0	190.3
RECEP T.V.	100.0	114.0	130.3	146.7	177.7	195.9	182.8	187.4	183.7	165.7
RADIOS	100.0	96.1	103.1	120.0	134.7	163.9	187.8	206.9	226.3	220.3
GRABADDRAS	100.0	203.3	298.9	335.9	518.5	589.1	655.4	640.2	773.9	708.7
TOCADISCOS	100.0	151.2	155.2	98.6	103.9	80.8	49.5	35.6	64.1	71.9
AUTOMOVILES	100.0	159.2	142.9	177.6	169.4	226.5	298.0	393.9	444.9	336.7
MOTOCICLETAS	100.0	86.9	81.8	101.0	113.1	101.0	93.9	92.9	104.0	109.1
BICICLETAS	100.0	102.6	104.4	124.1	153.3	159.6	168.1	163.4	164.2	166.2

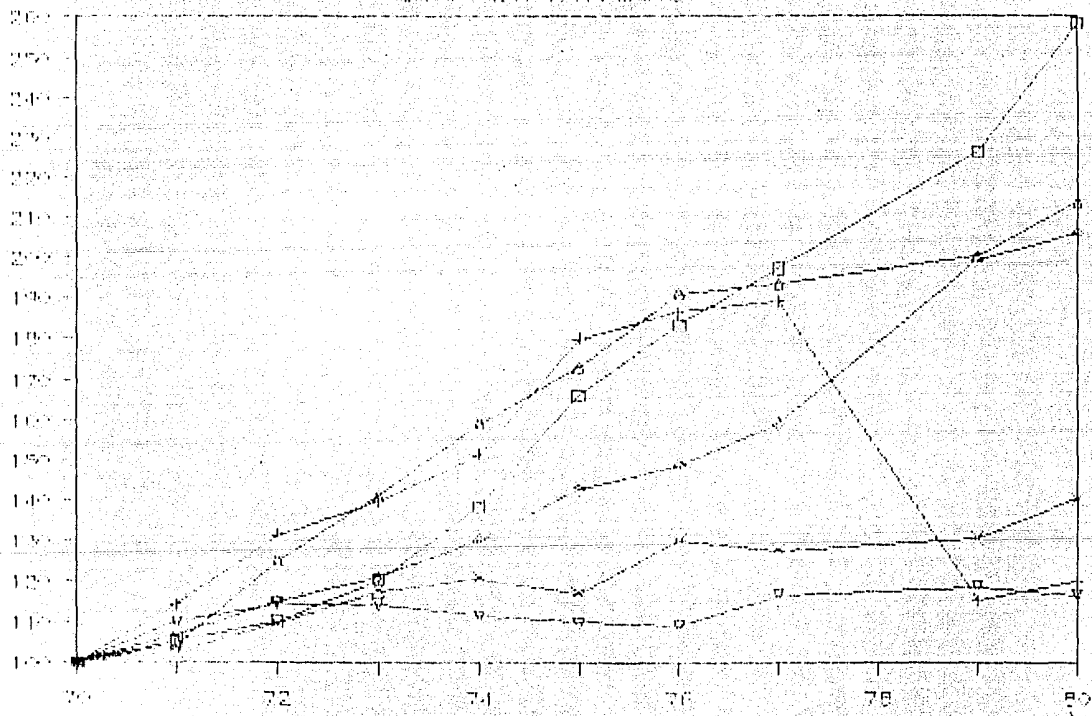
* EN VALOR

FUENTE: ROCZNIK STATYSTYCNY C B O WARSZAWA 1975, 1978, 1981.

SALARIO MANUFACTURA VS. ABASTO BS. CONS.

ORIGEN ANIMAL

MAYO 1979 - 1980



○ CARNIE

△ LECHE

□ QUESO

× PESCADO

▽ GRASAS ANIM. COMEST.

□ SAL. NOM. MFRA.

SALARIO NOMINAL VS. ABASTO DE BIENES DE CONSUMO DE ORIGEN ANIMAL.

Carne de res.- De 1970 a 1975 el indice de abasto supera al del salario rebasa al del abasto y así se mantienen en 1979 y 1980, años en que el abasto baja notablemente: de 189 en 1977 a 115 en 1979 y 120 en el año de 1980.

Embutidos y carne de cerdo, en cambio, se mantienen por encima del indice del salario nominal. (Embutidos tienen una evolucion muy similar a carne de res hasta 1977.)

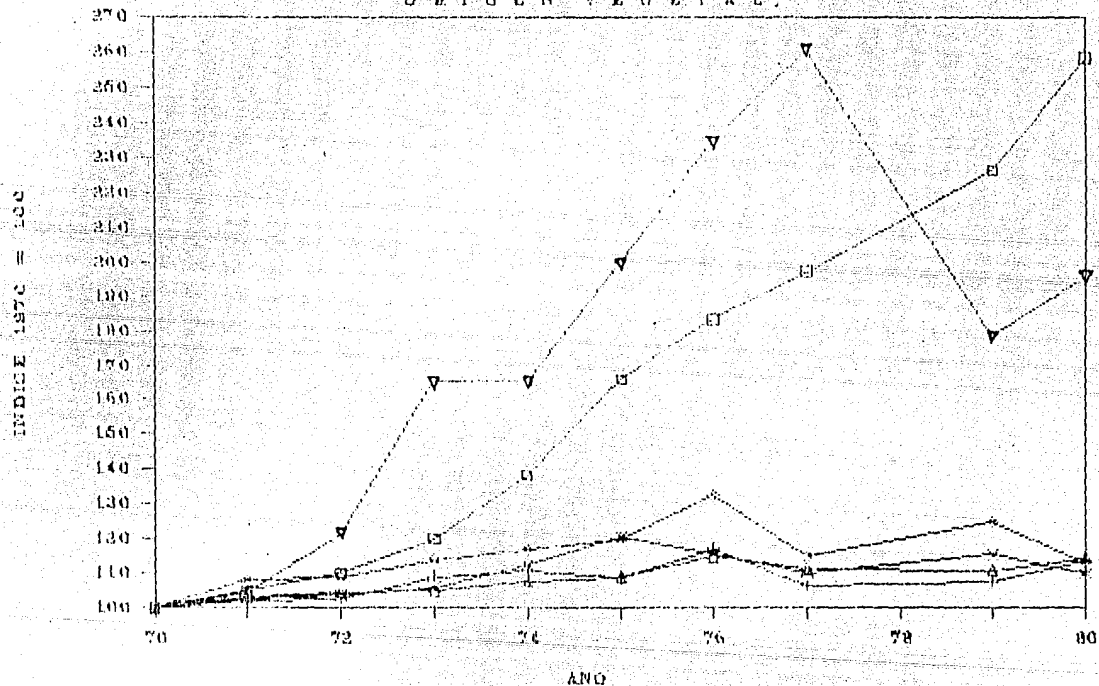
Leche.- en 1971 y 1972, ligeramente por arriba del indice de salarios, en 73 son paracticamente iguales y a partir de 1974 el salario nominal crece por encima del abasto de leche.

Queso.- (Industrialmente producido con el que se abastece a las tiendas al detalle, es decir, está excluida la pequeña producción domestica). Hasta 1974 el abasto aumenta en mayor medida que el indice de salario, a partir de 1975 es mayor el crecimiento de los salarios.

Pescado y sus productos.- Su abasto muestra un debil crecimiento, y aun las grasas animales comestibles; ambos rubros parecen tener una demanda que no aumenta mucho ante el aumento de los ingresos de la población.

SALARIO NOMINAL VS. ABASTO CONSUMO

ORIGEN VEGETAL.



+ ACEIT VRG

○ HARN TMIHO

△

□ PAN INDIO

× AZUCAR

▽ VODKA SABORIZADO

□ SALARIO NOMINAL MERA

SALARIO NOMINAL VS. ABASTO DE BIENES DE CONSUMO DE ORIGEN VEGETAL.

Esta grafica muestra que el abasto de los bienes que hemos agrupado bajo el rubro "de origen vegetal", crecieron en menor proporcion que los salarios nominales.

Aceite vegetal.- Tienen tendencia al crecimiento lento de 1970 a 1974, luego su movimiento es erratico pero su crecimiento no excede del 17% sobre la cifra de 1970.

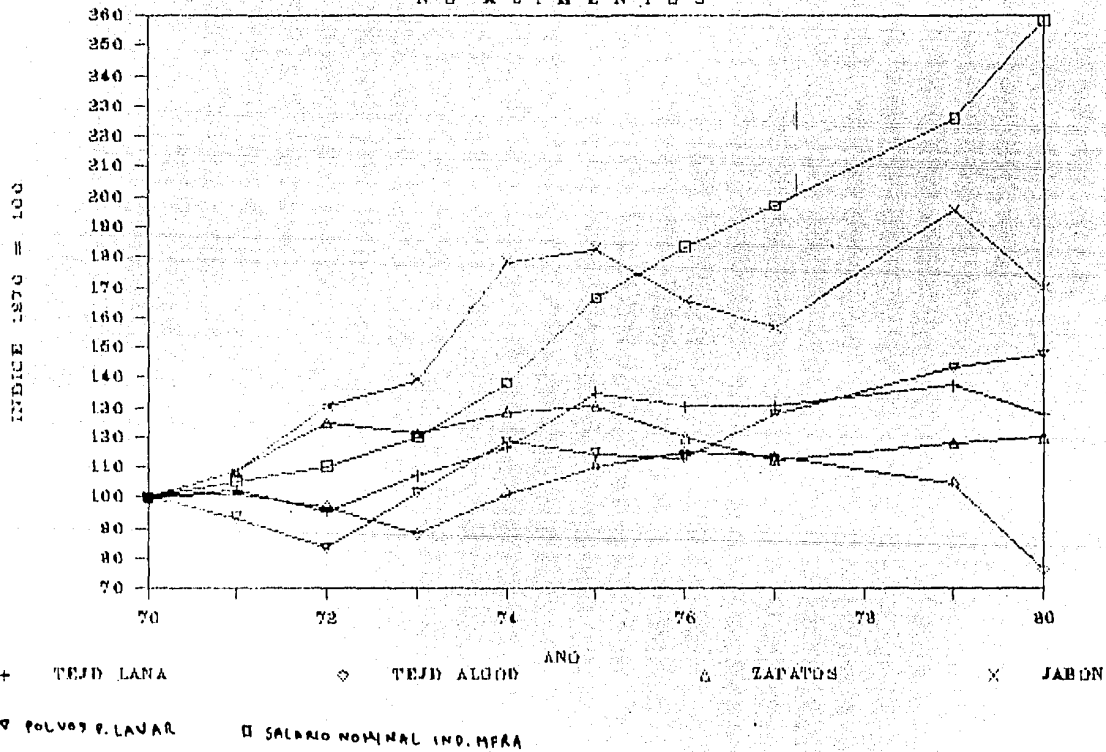
Pan comun (industrialmente producido) y azucar siguen una tendencia similar.

Vodka.- Una excepcion notable y "curiosa", puesto que el abasto de vodka crece notablemente por encima de lo que crecieron los salarios hasta 1977, pero en los años siguientes tiene una caida.

Todo lo anterior tiene un significado: los trabajadores polacos acudian a las tiendas del comercio estatal encontraban escasas cantidades de los productos mencionados, en cambio una de las pocas cosas que encontraban en abundancia era el vodka, y ello explica en parte el extendido alcoholismo que se registraba en esos años entre la poblacion masculina de Polonia. (Este fenomeno lo señala en su libro "The Polish Revolution: Solidarity" Timothy Garton Ash. Charles Scribner's Sons New York 1984).

SALARIO NOMINAL VS. ABASTO CONSUMO

NO ALIMENTOS



SALARIO NOMINAL VS. ABASTO PARA CONSUMO DE "NO ALIMENTOS".

Hilados y tejidos de lana.- Muestra crecimiento lento pero sostenido hasta 1975, a partir de 1976 su crecimiento es errático pero con tendencia al estancamiento.

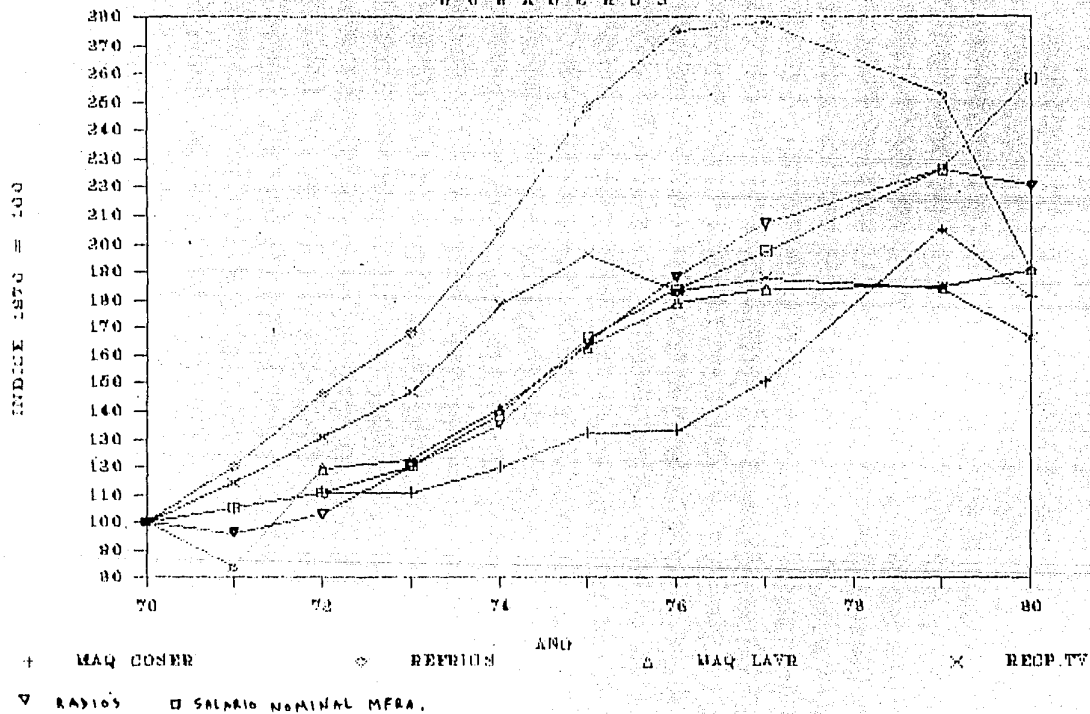
Hilados y tejidos de algodón.- Tiene una caída entre 1971 y 1973 y luego crecimiento de cierta importancia de 1974 a 1976, a partir de ese año vuelve a caer.

Polvos para lavar.- Después de disminuir en 1971 y 1972, mantiene un crecimiento importante hasta 1980.

Solo dos productos mostraron crecimiento en el abasto durante ciertos periodos, que supero al crecimiento de los salarios nominales: zapatos de 1971 a 1973 y jabon en barra de 1971 a 1975. El abasto de calzado crece con lentitud hasta 1975, pero luego tiene comportamiento errático con tendencia al estancamiento.

SALARIO NOMINAL VS ABASTO CONSUMO

DURADEROS



SALARIO NOMINAL VS. ABASTO PARA CONSUMO DE BIENES DURADEROS.

Dos productos muestran un crecimiento impresionante: receptores de televisión hasta 1975 y refrigeradores hasta 1977, lo cual indica que la población polaca podía adquirir estos bienes con gran facilidad, pero a partir de esos años el abasto (producción interna más importaciones) se estanca, y en los dos bienes mencionados tiene una drástica caída. Es muy probable que los trabajadores de las ramas con altos salarios y/o crecimiento dinámico entre 1971 y 1976, hayan gastado una buena parte de sus ingresos en estos dos bienes, que deben haber mostrado una alta "elasticidad-ingreso" en su demanda.

Dos bienes duraderos pueden considerarse de uso "femenino": las lavadoras y las máquinas de coser. En las primeras el abasto sigue una tendencia muy similar a la de los salarios promedio hasta 1976, y a partir de ese año se estanca, mientras que en las máquinas de coser el abasto crece en proporción hasta 1976 y después aumenta considerablemente, lo cual se debe probablemente a dos causas:

a) A que se haya dificultado conseguir ropa hecha, o se haya encarecido, en cuyo caso aumentaría la tendencia de las mujeres a confeccionar prendas de vestir. No se dispuso de cifras en volumen para el abasto de ropa hecha, que pudiesen mostrar como evolucionó su disponibilidad en el mercado.

b) A que ante la dificultad para adquirir otros bienes duraderos por su escasez un cierto número de mujeres hubiese optado por adquirir máquinas de coser.

La evolución de la producción de prendas de vestir (ver cuadro 6), su escasez hacia la segunda mitad de la década de los 70, así como

el aumento del Índice de Precios al Consumidor, harían pensar en que es más probable la primera de las causas aquí señaladas.

Del conjunto de datos del Cuadro 8 y las gráficas A, B, y C se desprenden las siguientes apreciaciones:

El abasto para el comercio al detalle de una importante cantidad de bienes de consumo, mostró un crecimiento semejante al de los salarios nominales promedio en la industria, hasta 1975 o 1976. En los siguientes años el abasto de bienes de consumo muestra un ritmo más lento o un claro estancamiento, mientras que los salarios nominales tuvieron un crecimiento notable.

Este fenómeno, -crecimiento de la producción y del abasto de bienes de consumo a un ritmo inferior al aumento de los salarios nominales- es recurrente, de carácter estructural, consustancial a los países del modo de producción burocrático no capitalista, y se da en virtud de la prioridad que en dichas economías mantiene la producción de medios de producción, rama en la cual crecen rápidamente los salarios, y consecuentemente la demanda de bienes de consumo.

En cambio las empresas que producen bienes de consumo hacen frente a la escasez de recursos, de maquinaria, equipo, materias primas, además de que reciben ingresos por sus ventas, que no les permiten cubrir sus costos (en bienes no duraderos), o capitalizar y aumentar la producción; son ramas que muestran un crecimiento "reptante" y tendencias al estancamiento.

Otros bienes de consumo cuyo crecimiento fue superior al del salario nominal fueron chocolate y sus productos, vodka saborizado y algunos bienes duraderos como los refrigeradores domésticos, televisores, grabadoras y automóviles. (Estos últimos no se consideran representativos ya -

que su precio, considerado en meses de salario era muy superior en Polonia (8), comparado con el que alcanzan en países industrializados con tecnología para su producción en masa.)

En cambio, las cantidades provistas al comercio minorista de otros bienes de consumo, registraron crecimientos inferiores a los de los salarios nominales, como es el caso de pescado (fresco, congelado o enlatado), aceite vegetal comestible, harina de trigo, pan común, azúcar, vino, hilados y tejidos de lana y algodón, polvos para lavar, y entre los duraderos las máquinas de coser domésticas y radioreceptores.

Sin embargo, el comportamiento de las importaciones de bienes de consumo muestra que hubo productos con importaciones crecientes, mientras que otros tienen tendencias erráticas. En el cuadro 9 se presentan índices de importaciones en volumen (y no en valor) puesto que como queda dicho, nos interesa apreciar cual fue la evolución de la cantidad de bienes puesta a disposición de la población.

Carne de res: importaciones crecientes en 1972 y 1973, y una tendencia creciente a partir de 1975, en tanto que la producción interna muestra cierto estancamiento a partir de 1976 y hasta 1980. (Véase cuadro 6)

Carne de cerdo: considerables importaciones entre 1970 y 1973; la producción interna muestra una tendencia errática.

Arroz y cereales no especificados: crecimiento sostenido a partir de 1974.

Maíz: importaciones crecientes a partir de 1978.

Harina de trigo: algunas importaciones entre 1970 y 1975.

Café: las importaciones se reducen de 1970 a 1974 y vuelven a aumentar de 1975 a 1980.

CUADRO 9
 ÍCES DE IMPORTACION DE BIENES DE CONSUMO.

(VOLUMEN 1974 = 100)

	1970	1972	1973	1974	1975	1978	1979	1980
	VOLUMEN	VOLUMEN	VOLUMEN	VOLUMEN	VOLUMEN	VOLUMEN	VOLUMEN	WEIGHT
IEF, CONG.		901.4	894.1	100.0	248.3	554.5	25.6	852.8
FR. RF. CG	983.8	1,167.6	985.0	100.0				287.4
	96.1	111.4	86.8	100.0	117.7	126.3	133.8	149.9
D	31.3	45.6	89.5	100.0	84.4	231.1	267.5	320.8
SP. GRANO		14.0	43.3	100.0	113.8	212.2	198.1	159.4
HARINA	62.5	72.4	92.1	100.0	84.0			
EP. DIVS.		116.1	68.0	100.0	120.6			
POST. ETC.	131.2	117.7	112.3	100.0	117.0	134.3	126.8	142.0
TEST. ETC	44.1	98.1	89.3	100.0	113.3	76.2	20.3	98.5
I. ANIMAL		102.2	80.8	100.0	84.1	98.0	121.0	777.0
IS FRES	69.4	112.7	120.5	100.0				126.7
MP. LIG.	93.2	285.8	117.6	100.0	92.5			238.6
VEG ANM		91.1	100.7	100.0	90.7			
IB. TEXT		27.3	76.0	100.0	96.8	111.8		140.7
.ALGOD.		47.3	48.8	100.0	142.5	72.2	83.6	106.4
(C. PIEL 1)		162.6	125.2	100.0	105.8	201.4	235.0	
R TEJDS 1)	67.7	183.0	127.0	100.0				
	128.6	242.7	123.0	100.0	100.7			
IEST. 1)		74.9	76.6	100.0	157.1	134.2	122.9	158.3
TOBUS	66.8	137.9	192.7	100.0	96.8	167.8	89.9	50.9
C. NES 1)				100.0	107.0			146.4
C. NES 1)				100.0	105.5	175.1	197.4	76.7

OR PUES SE CARECE DE DATOS DE VOLUMEN.
 ES CON BASE EN DATOS DE
 IL TRADE STATISTICS YEARBOOK, O.N.U.

Hilados y tejidos de fibras textiles: se registraron importaciones crecientes entre 1975 y 1980.

Generos y telas tejidas de algodón: si bien tiene un comportamiento errático, registro crecimiento de importaciones en 1978-80, en tanto que la producción interna muestra un crecimiento "reptante".

Prendas de vestir: Se registran crecientes importaciones a partir de 1974 (Datos en valor, pues no hay en volumen). La producción interna se estanca a partir de 1978.

Equipo electrodoméstico: (Datos de importaciones en valor, pues no hay en volumen). Importantes incrementos en 1975 y 1980, la producción interna de refrigeradores (en volumen) cae a partir de 1979, al igual que televisores y grabadoras.

Artículos de plástico, no especificados: registra significativos aumentos en 1978 y 1979.

El valor total de las importaciones (incluidos bienes de consumo intermedio, materias primas para la industria, equipos y refacciones,) registra un significativo aumento durante toda la década de los 70.

De acuerdo con los datos aquí presentados, la situación de la población trabajadora hacia 1976 no parece que hubiera tenido un deterioro considerable: la producción interna de bienes de consumo había aumentado el caudal de bienes al alcance de la población. Había aumentado asimismo el nivel de empleo, pues como ya se dijo, entre 1971 y 1975 se crearon casi un millón 900 mil nuevos empleos en la economía (9).

El índice oficial de precios al menudeo (1970 = 100) registraba que en

(8) Dunajewski, Henri "Niveau de vie compare: France-Pologne (1971-1972)" Extrait de Revue d'etudes comparatives est-ouest juin 1976 no.2
(9) Brus, Wlodzimierz "Aims, methods and political determinants of the economic policy of Poland 1970-1980" op.cit. pag. 98

1975 los precios habían crecido 13.2 % comparados con los del año base y al finalizar 1976, el incremento llegó a 19.5 %, mientras los salarios nominales promedio en la industria manufacturera se situaban muy por encima : 166 en 1975 y 183 en 1976, considerando 1970 = 100.

El índice oficial de abasto para ventas al menudeo muestra que aun a precios constantes de 1970, el abasto para ventas al detalle superaba, hasta 1974, a los aumentos de salarios. (Véase cuadro 10). El punto en el que el crecimiento de los salarios superaba al abasto, se encuentra entre 1975 y 1976, según se muestra en el cuadro 10.

En estas condiciones, las manifestaciones de protesta registradas en Radom y Ursus: ¿Resultan relámpagos en cielo despejado ?.

Como lo hemos mencionado antes, ocurre que los precios de los alimentos, en especial la carne, se habían mantenido sin movimiento desde los años finales de la década de los 60, y en 1970 debieron anularse los pretendidos aumentos. Ahora el gobierno intentaba hacer frente a problemas de insuficiente abasto al mercado interior por la vía "neoclásica" o "monetarista", no ampliando la producción sino elevando los precios para nivelar la acrecentada demanda con la inelástica oferta. Los pretendidos aumentos hubieran absorbido todo el incremento que los salarios nominales habían registrado entre 1971 y 1975, ya que, conforme a las fuentes consultadas los precios iban a elevarse en 69 % el de la carne y casi 100% el del azúcar (10), en tanto que las verduras iban a aumentar 30%(11).

Los anunciados aumentos de precios provocaron diversas reacciones entre

(10) Brus, W. "Aims, methods..." pag.123

(11) Claudin, Fernando "La oposición en el socialismo real" Unión Soviética, Hungría, Checoslovaquia, Polonia 1953-1980 Siglo XXI Madrid 1981 1a.ed. pag.305

C U A D R O 1 0

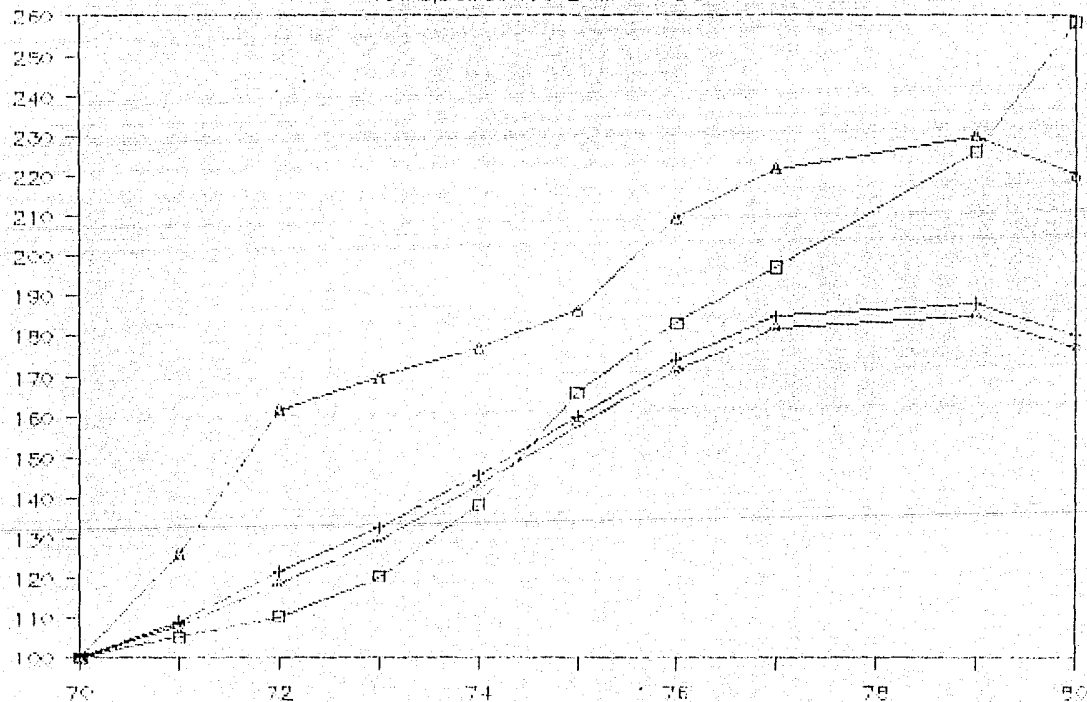
POLONIA. INDICES DE SALARIO NOMINAL PROMEDIO Y ABASTO DE BIENES PARA VENTAS AL DETALLE.
(PRECIOS CONSTANTES DE 1970)

AÑO	1970	1971	1972	1973	1974	1975	1976	1977	1979	1980
SAL. NOM. PROMEDIO										
IND. MANUFACTURERA	100.0	105.3	110.3	120.3	138.3	166.1	183.3	197.0	226.1	258.4
MINERIA	100.0	104.9	109.7	118.5	145.0	188.9	200.9	214.3	245.6	283.1
CONSTRUCCION	100.0	104.5	111.9	129.8	145.1	169.3	179.9	190.7	214.7	241.8
TRANSPORTE	100.0	106.2	112.8	128.6	146.1	188.5	184.7	198.0	231.8	271.9
ABASTO CONSUMO										
A = B + C										
T O T A L	100.0	109.1	121.7	132.6	145.6	160.0	174.2	184.7	188.1	180.2
BIENES DE CONSUMO	100.0	108.9	120.6	130.7	143.8	158.6	171.4	181.5	186.1	181.3
ALIMENTOS	100.0	110.5	121.7	131.7	144.7	157.8	167.2	172.8	183.9	177.8
(D R I B E N)										
B PROD. DOMESTICA										
T O T A L	100.0	107.9	118.7	129.8	143.2	158.0	171.5	182.0	184.9	177.2
BIENES DE CONSUMO	100.0	107.4	117.4	127.9	141.9	157.1	168.6	178.2	181.9	177.5
ALIMENTOS	100.0	109.3	119.2	129.5	142.1	154.9	163.4	168.0	176.0	171.0
C IMPORTACIONES										
T O T A L	100.0	126.0	161.5	169.7	176.9	186.5	209.3	221.8	230.0	220.3
BIENES DE CONSUMO	100.0	130.1	165.0	169.5	169.4	179.4	211.3	226.7	243.4	232.3
ALIMENTOS	100.0	128.5	159.0	164.3	183.5	200.9	224.7	245.7	304.5	282.2

FUENTE: INTERNATIONAL LABOR STATISTICS YEARBOOK, O. I. T.
CONCISE STATISTICAL YEARBOOK OF POLAND, C. B. O. WARZAWA 1975.
"ROCZNIK STATYSTYCZNY" B. U. H. 1978, 1981.

SAL.NOM.MFRA. VS.ABAS.PR.CONST.

TOTAL, DOMESTICO E IMPORTADO



+ ABAS.DET.TOT.

◇ ABAS.DET.DOMES.

△ ABAS.DET.IMPOR.

□ SAL.NOM.MFRA.

la población: en muchas ciudades, el 25 de junio la gente abarrotó las -
tiendas y forma enormes filas para tratar de comprar productos antes de
que los aumentos entren en vigor (11). En Katowice (región minera con
el más numeroso contingente de obreros en el país) los obreros exigen -
que se les acepte la moneda nacional para pagar compras de alimentos en
tiendas donde solo se aceptan divisas.

Sin embargo, el descontento asume formas violentas en Radom y Ursus:

En Radom, una ciudad industrial con fábricas de armas, metalurgia, cur-
tido de pieles, calzado, situada a unos 130 km. al sur de Varsovia, los
obreros metalúrgicos de la fábrica "General Walter" iniciaron una marcha
de protesta, y al pasar por otras fábricas se les sumaron obreros y obre-
ras (en algunas fábricas, como en Radoskor -calzado- la mayoría de los
trabajadores eran mujeres), y también jóvenes estudiantes de institutos
y escuelas técnicas. Un hecho importante es que los obreros enarbolaban
banderas polacas junto con banderas rojas, al tiempo que entonaban "La
internacional", lo que indica que aún compartían los mismos símbolos -
que la burocracia comunista del POUF utilizaba para legitimarse ideoló-
gicamente. Sin embargo, al llegar a la sede del partido en la ciudad, -
tanto el primer como el segundo secretario rehusan discutir, por lo que
los manifestantes derriban la puerta de entrada con un tractor e inva-
den el edificio; en una de las salas encontraron jamon de exportación -
en grandes cantidades y otros productos alimenticios de lujo. Se encien-
de una hoguera en la que ardieron muebles, documentos, alfombras, y nume-
rosos carnets de militantes de base del partido; más tarde el fuego abra-

(11) Simon, Henri "La huelga salvaje en Polonia" La piqueta Madrid 1978.

se también automóviles de jerarcas partidarios y el propio edificio. Una auténtica revuelta se extiende por toda la ciudad: los privilegios reservados a los altos jerarcas del partido dirigente, frente a la escasez que vive la mayoría de la población, es el principal motivo que desata el descontento de los trabajadores. En muros y lienzos por diversos sitios de la ciudad, se expresa "Abajo el POUF partido venal" "Abajo el partido de los traidores!".

Al anochecer Gierek anuncia que se retiraban los aumentos que habían motivado el descontento, y es entonces cuando la milicia, y otros cuerpos represivos reforzados por efectivos y tanquetas enviados de otras ciudades, atacan a grupos de manifestantes que ya se retiraban a sus casas; se levantan barricadas y hay unos 20 trabajadores y algunos policías muertos, numerosos heridos y gran cantidad de detenidos.

En Ursus (centro industrial a 10 km. de Varsovia), los obreros de la fábrica de tractores suspenden el trabajo y salen en manifestación, cortan las vías ferreas, desmontan rieles y se produce un embotellamiento de trenes que llevan trabajadores, materiales y productos de diverso tipo hacia la capital del país, y hacia Alemania federal, Francia y la URSS. En Ursus, ya en la noche, es especialmente violenta la saña con la que la milicia ataca y persigue a los obreros y las golpizas a que son sometidos los detenidos en los cuarteles de la policía.

Las expresiones violentas de descontento con intento de incendio de los locales del partido, registradas en diciembre de 1970 en las ciudades del Báltico, se reeditan en Radom y Ursus. El descontento de los obreros y la población, si bien no asumió formas violentas, también se ex -

ESTA TESIS NO DEBE SALIR DE LA BIBLIOTECA

75

presó en paros y declaración de huelgas en otras ciudades, en diversos puntos del país: Plock (industria química, unos 100 mil hab., situada a 100 km. al NW de Varsovia), Poznan, Wroclaw (al SW del país), Varsovia, Olsztyn (en el norte junto a Elblag), Lodz (13), pero también en Gdansk, las reuniones de los organismos de fábrica del partido, toman la decisión de ir a discutir con los altos jefes, de parar la producción y de exigir la anulación de los aumentos.

En síntesis, es la gran mayoría de los trabajadores polacos quienes amenazan con paralizar la producción existiendo también la posibilidad de que espontáneamente en más ciudades se produzcan brotes violentos (como en Radom y Ursus) por lo que el gobierno decide, a 24 horas de su anuncio, retirar las alzas de precios; Jaroszewicz anuncia que después de consultar con la CRZZ, ha pedido al presidium de la Dieta retirar el proyecto gubernamental, y realizar nuevos análisis, lo cual requeriría de estudios de varios meses de duración.

Sobre la extensión de las huelgas y manifestaciones a otras ciudades, Fernando Claudín señala acertadamente que el hecho de que el gobierno anulara un día después los aumentos de precios, en respuesta a los acontecimientos de Radom y Ursus, impidió que el movimiento de protesta se ampliase, con lo que los trabajadores de estos dos centros quedaron aislados, lo que facilitaba relativamente la posterior toma de medidas en su contra (juicios, sentencias, despidos).

Veamos ahora algunos elementos que permiten apreciar la situación en la que se encontraban los trabajadores. Hemos mencionado ya que entre 1971 y 1975 el empleo había crecido notablemente sobre todo en algunas ramas

(13) Simon, Henri "La huelga salvaje.." pag.44-45 y Karpinski, Jakub "Countdown.." pag.193

* Fuente: El libro de los sindicatos.

industriales, en la construcción y el transporte. En lo que se refiere a la industria, el economista Włodzimierz Brus señala que : " Conforme a las declaraciones hechas en el VII Congreso del POUF (fecha) mas de la mitad de los activos fijos productivos en uso a fines de 1975, fueron puestos en operación en el curso del quinquenio 1971-1975.." y mas adelante afirma que "...el manejo de la inversión fue el principal factor atrás de la creación de casi 1 millón 900 mil nuevos empleos en la economía nacional " (14).

A las fábricas habían entrado numerosos contingentes de obreros y obreras jóvenes (15) que ya no provenían fundamentalmente del campo, como en la década de los 50, sino en mayor medida de origen urbano, de familias obreras pero también de padres empleados y técnicos de empresas y oficinas, y con mayor grado de instrucción; muchos de estos jóvenes se comportaban como obreros en virtud de las limitadas posibilidades de acceso a las escuelas e institutos superiores.

A este respecto Aleksander Gella (16) menciona que en 1970 había noventa millones de campesinos-trabajadores, esto es, personas que vivían en el campo y que viajaban cotidianamente a las ciudades donde tenían un empleo, generalmente de poca calificación profesional pero que les permitía acceso a nuevos bienes y a un diferente entorno cultural. En cuanto al origen social de los trabajadores Gella sostiene que en 1970, solo un 20-25% de los obreros tenían origen en la propia clase obrera, 5-7% te

(14) Brus, Włodzimierz " Aims, methods.." op. cit. pag.98
 (15) Tigris, Favel menciona que "...en 1976, mas del 50% de los obreros tenían menos de 29 años, las dos terceras partes no ha pasado de los 40"
 "Revoltes ouvrières a l'est" Editions Complexe Bruselas 1981 pag.25
 (16) Gella, Aleksander "Evolution of the polish working class" en "Solidarity: the origins and implications of the polish trade unions" Ajit Jain editor Oracle Press Baton Rouge La. 1983 pag.28

nian su origen en la pequeña burguesia, en tanto que 70-75 % eran de origen campesino.

Los jovenes campesinos-trabajadores, considera Gella, perdian gradual - mente sus ligas con su comunidad rural y su tradición, además de que te - nían nuevas experiencias que derruían sus antiguos valores, antes de - que hubieran asimilado totalmente los nuevos valores de los obreros urba - nos. Con el paso de los años, nos parece, estos jóvenes absorbieron los valores de la solidaridad obrera y el rechazo al Estado-Partido-Empresa (los cuales se autoproclamaban como representantes de los trabajadores) valores que se fueron conformando durante los años 70.

A mediados de la década de los 70, la mayoría de los trabajadores tenían un determinado grado de calificación, entrenamiento, conocimiento y esco - laridad, elementos cuyo nivel era más bajo entre los trabajadores de los años 50. A este respecto me permito citar a Alexander J. Matejko, quien en un interesante y bien documentado ensayo señala que : "...la movilidad social durante el periodo de industrialización socialista fue fuerte: muchos granjeros privados se convirtieron en obreros; los descendientes de los obreros entraron en amplia medida a la filas de los empleados, - (Matejko emplea los terminos "non manual workers" o "white collar" c.m.) la intelligentsia se vio cuantitativamente enriquecida por personas de los estratos mas bajos" (17) y mas adelante señala como elementos que - contribuyeron a conformar las crecientes expectativas económicas y socia - les de los trabajadores polacos durante los años 70: el creciente nivel educacional de los trabajadores manuales, su predominante juventud (66% tenían menos de 40 años) y el creciente influjo en los empleos de traba

(17) Matejko, Alexander J. "The hard working people: manual workers and farmers" en "Solidarity: the origins and implications of polish trade unions" Ajit Jain ed. Oracle Press Baton Rouge La. 1983 pag.42 y 55

jo manual de jóvenes de familias de empleados, dadas las limitaciones en el acceso a empleos en la administración y en la educación postsecundaria. En otras palabras, durante los años 50 y 60 se había producido en Polonia la típica movilidad social campesino-obrero manual no calificado-obrero calificado-técnico-profesionista-administrador, que es frecuente en las primeras décadas de la industrialización en los países del socialismo real, y cuyo ejemplo serían dos personajes principales de la película "El hombre de mármol" de Andrzej Wajda. Pero esta posibilidad de ascenso social individual se estrecha ya hacia la década de los 70, cuando se restringe el acceso a la burocracia, al reservarse las posiciones a los hijos de los propios "nomenklaturistas", y se limita el acceso a las escuelas de nivel medio y superior.

Otro aspecto que nos parece interesante en cuanto a la conformación de la clase obrera polaca, en particular entre 1970 y 1975, es la extraordinariamente acentuada incorporación de mujeres. El cuadro 11 muestra que en términos de ritmos de crecimiento fue más intensa la incorporación de mujeres a la fuerza de trabajo; puede decirse que después de los campesinos, el segundo grupo que más contribuyó a ampliar las filas de la clase obrera, aportando sus características específicas, fue el de las mujeres. Alexander Matejko señala que en Polonia, hacia mediados de la década de los 70, el 44% de los trabajadores industriales eran mujeres y añade: "Del total de 5 millones de mujeres empleadas en el sector nacionalizado de la economía en 1975, solo 3% trabajaban tiempo parcial" (18) y más adelante (pag.63) apunta que las mujeres representaban el 43% de las per-

(18) Matejko, Alexander op.cit. pag.38

C U A D R O 1 1

POLONIA. TOTAL DE EMPLEADOS (T.COMPLETO Y T.PARCIAL) EN
LA ECONOMIA SOCIALIZADA, POR SEXO. 1970-1974.

	1 9 7 0		1 9 7 4		VARIACION 1974/1970			
	HOMBRES	MUJERES	HOMBRES	MUJERES	ABSOLUTA		PORCENTUAL	
					HOMBRES	MUJERES	HOMBRES	MUJERES
T O T A L	6,162.7	3,986.4	6,894.2	4,980.5	731.5	994.1	11.9	24.9
INDUSTRIA	2,679.9	1,464.3	2,870.3	1,846.9	190.4	382.6	7.1	26.1
CONSTRUCCION	831.4	160.2	1,087.1	236.1	255.7	75.9	30.8	47.4
AGRICULTURA	503.4	161.2	585.0	210.3	81.6	49.1	16.2	30.5
SILVICULTURA	151.3	28.2	128.6	28.8	(22.7)	0.6	(15.0)	2.1
TRANSP.Y COMUNIC.	745.1	199.4	798.1	254.4	53.0	55.0	7.1	27.6
COMERCIO	303.3	591.0	319.2	757.5	15.9	166.5	5.2	28.2
ALOJMNT.Y SV.COMUN	239.6	138.7	293.9	162.9	54.3	24.2	22.7	17.4
CIENCIA	43.3	33.3	86.8	69.1	43.5	35.8	100.5	107.5
EDUCACION	237.1	492.6	250.2	554.2	13.1	61.6	5.5	12.5
SERVS.CULTURALES	45.2	56.3	50.8	70.3	5.6	14.0	12.4	24.9
SALUD,SEG.SOC.DEPTS	130.2	391.1	165.2	479.9	35.0	88.8	26.9	22.7
FINANZAS Y SEGUROS	23.6	58.2	21.9	74.1	(1.7)	15.9	(7.2)	27.3
ADMN.PUB.Y JUSTICIA	95.9	111.4	87.2	113.3	(8.7)	1.9	(9.1)	1.7

FUENTE: CONCISE STATISTICAL YEARBOOK OF POLAND. C.S.O. WARZAWA 1975.

sonas económicamente activas en la economía nacionalizada en 1979. (La economía nacionalizada absorbía al 74-76 % de la PEA total del país en el citado año).

Debe señalarse además que las mujeres se encontraban entre los trabajadores de mas bajos salarios. El mencionado Matejko sostiene que hacia los años finales de la década de los 70, el 83 % de las mujeres que trabajaban ganaban salarios por abajo del ingreso promedio, en tanto que solo el 43 % de los hombres ocupados estaban en la misma condición.

Una de las características que podríamos llamar "estructurales" del socialismo real es la de que los bajos salarios que perciben los trabajadores, hacen necesario el trabajo de las mujeres para complementar el ingreso familiar. (En la actualidad esta es una tendencia también generalizada en los países capitalistas). En el socialismo real los elevados ritmos de crecimiento pretendidos por los dirigentes del gobierno obligan a ampliar la fuerza de trabajo via aumento de la participación de las mujeres. Considero además, que dada la baja productividad en el socialismo real, un incremento del producto de una unidad requiere del empleo de un mayor número de trabajadores que en el capitalismo.

Debe añadirse que tanto hombres como mujeres, a mediados de los años 70, integraban una clase obrera concentrada en grandes empresas (19), amplia da cuantitativamente por el arribo de nuevas generaciones de descendientes de trabajadores manuales y no manuales (empleados, profesionistas), mucho mas concientes de su fuerza colectiva y dispuestos a usarla para plantear sus demandas al estado-empendedor.

(19) Matejko, Alexander "...un quinto de la fuerza de trabajo industrial estan empleados en centros de trabajo de 5 mil o más empleados" op.cit. pag.44

Los trabajadores manuales, sostiene Matejko, a diferencia de los trabajadores no manuales, podían moverse con relativa facilidad de un empleo a otro sin mucho temor acerca de posibles consecuencias negativas para sus personas, con menos que perder frente a los "no manuales" y en una "economía de pleno empleo" - así la llama el citado autor - que se encontraba en rápida expansión (entre 1971 y 1975), por lo cual tenía una permanente necesidad de trabajadores.

Las respuestas desarrolladas en junio de 1976 por los trabajadores, tuvieron un carácter espontáneo y mostraron la disposición de estos para movilizarse en defensa de sus condiciones de vida, la incapacidad del partido dirigente para conducir el descontento de los trabajadores, la actitud independiente de los trabajadores para movilizarse frente al estado, la desconfianza frente a "su" partido, y como este se había convertido en un instrumento al servicio de los intereses de los dirigentes gubernamentales y partidarios; se percibía además la contraposición de intereses entre los dirigentes del partido-gobierno y los de la población.

En esta ocasión, pese a que hubo muertos y heridos entre los trabajadores, pero también entre las fuerzas del aparato represivo, el gobierno fue derrotado, no pudo imponer las alzas de precios y ante la amenaza que el descontento de la población se generalizara y adquiriera carácter violento, el gobierno retiró los pretendidos aumentos, pero optó por castigar a los responsables de la agitación y las movilizaciones: se despidió de sus trabajos a numerosos obreros, hubo arrestos y juicios contra quienes se habían destacado en las protestas y movilizaciones. Vere-

mos en seguida como los intelectuales, los estudiantes, varios sacerdotes católicos, y en general los propios trabajadores y la población se movilizaron y organizaron en apoyo de los trabajadores despedidos y procesados judicialmente a raíz de las protestas de 1976, organización y movilización que se producen a partir de los últimos meses de 1976, y durante los siguientes años de manera creciente hasta desembocar en lo que no dudo en considerar como una de las mas importantes batallas realizadas por los trabajadores en el "socialismo real": las huelgas de la segunda quincena de agosto de 1980, y que culminaron con los históricos "Acuerdos de Gdansk".

IV.- El K.O.R. (COMITE DE AUTODEFENSA SOCIAL) Y "SOLIDARIDAD".

4.1. EL SURGIMIENTO DEL KOR Y SU PAPEL EN EL CAMBIO DE NIVEL REIVINDICATIVO DE LOS TRABAJADORES. DE LAS DEMANDAS INMEDIATAS SOBRE SALARIOS Y CONDICIONES DE TRABAJO A LAS CONDICIONES POLITICAS (ASOCIACION Y EXPRESION) Y EL DERECHO DE HUELGA.

Un hecho importante, que ha sido señalado reiteradamente por aquellos que han analizado la evolucion de la sociedad polaca en los años que precedieron al estallido de 1980, es la actitud de la que llaman "intelligentsia" inmediatamente después de que el gobierno del POUF inició su ofensiva contra los obreros que habían intervenido en las movilizaciones de mediados de 1976. En efecto, numerosos intelectuales de diversas orientaciones ideológicas (ex-comunistas, laicos, católicos) y de diversas generaciones (tanto de que quienes habían empezado a actuar en el periodo de entreguerras, como en los años 40, 50 o en los 60) inician la constitución autónoma, -al margen del estado, de partido y de instancias controladas por el Estado-Partido, como la "Unión de Escritores", - de grupos y círculos para acudir en defensa de los obreros hostigados, perseguidos, encarcelados después de Junio de 1976.

Por ese mismo tiempo, se dictan sentencias condenatorias contra 201 personas en Radom y 112 en Ursus, con penas que van de nueve meses a diez años.

Los pronunciamientos contra la represión se multiplican: en Julio de 1976 Jacek Kuron firma junto con dos sacerdotes católicos una carta contra la represión a los trabajadores polacos; el principal periódico del PCI "L'unita" publicó la carta en Julio 20 (1).

(1) Los datos de fechas y cifras estan tomados de: Karpinski, Jakub. "Countdown the polish upheavals..."; Claudin "La oposicion en el socialismo real" y Tigris, Pavel "Revoltes de ouvriers a l'est"

Otro pronunciamiento importante contra la represión a los trabajadores provino del episcopado polaco en Diciembre de 1976, además de que el propio cardenal Stefan Wyszyński reprobó públicamente las brutalidades policíacas contra los trabajadores.

Con la participación de intelectuales se organizan primeramente grupos de ayuda económica, médica y legal para los trabajadores, en tanto que el 23 de Septiembre de 1976 ocurre un acontecimiento de gran importancia no solo para Polonia sino —no vacilo en sostener— para la historia de la lucha de los trabajadores en los países del "socialismo real" por resistir y organizarse al margen del Estado-Partido: la constitución del Comité de Defensa de los Trabajadores, que más adelante será conocido por sus iniciales KDR. (Komitet Obrony Robotników). Catorce personas suscriben el llamamiento a la sociedad y a las autoridades, en el que se anuncia la fundación del KDR, entre los que se encuentran: escritores, algunos ex-miembros del PZUR, antiguos socialdemócratas, científicos, además de dos sacerdotes católicos, uno de ellos Jan Zieja, así como el veterano luchador anti-burocrático de origen marxista Jacek Kuron y el inquebrantable historiador Adam Michnik.

El KDR con una táctica que con el tiempo se confirmó como correcta y adecuada a las circunstancias, comenzó a actuar abiertamente de manera legal —a fin de evitar ser perseguido y acusado de ilegalidad por el gobierno— a publicar información procedente de diferentes ciudades acerca de persecuciones y medidas contra obreros, a actuar como intermediario para recolectar y distribuir fondos aportados para ayuda de los trabajadores perseguidos. (Hacia 1978 surgen grupos con la misma táctica de actuación legal: en Checoslovaquia el VONS (Comité

de defensa de las personas injustamente perseguidas; y en la URSS la Asociación de sindicatos libres de trabajadores de la Unión Soviética, en la que destaca el minero ucraniano Vladimir Klebanov, (2) así como los grupos de defensa de los derechos humanos, y de los acuerdos de Helsinki en cuyas actividades ocupara un lugar de primera importancia un indoblegable luchador, el físico soviético Andrei Sajarov.

En el mismo mes de Septiembre de 1976, el KOR publicó el primer número de su "Boletín de Información" y su influencia entre intelectuales y obreros se amplía rápidamente.

Un año después de su fundación el KOR había reunido y distribuido ayudas entre los obreros y sus familias por 3 millones de zlotys, unos 688 salarios mensuales (promedio en la manufactura), y publicado un periódico, "Robotnik" (el obrero) con un tiraje que en poco tiempo supera los veinte mil ejemplares.

Los intelectuales, o en general la "intelligentsia", por lo general son tratados por los regímenes tanto democráticos como autoritarios, con cierto grado de benevolencia, frente al trato que se da a los obreros; en Polonia mientras que los activistas obreros eran perseguidos, golpeados, encarcelados, desaparecidos, los intelectuales eran amonestados.

En Enero de 1977 la comunidad de escritores rompe con el monopolio estatal de la difusión de la cultura, al iniciar la publicación de la revista literaria cuatrimestral "Zapis". En otro ámbito, el 26 de Marzo de ese mismo año, se hace pública la constitución del "Movimiento para la defensa de los derechos ciudadanos", el cual emprende la publicación de un periódico llamado "Opinia". Alrededor de este

(2) Claudin, Fernando. "La oposición en el socialismo real" págs. 134 y 278-280.

grupo se creó una red de centros de consulta en ciudades importantes, los cuales organizan mesas redondas sobre diversos aspectos de la historia y la sociedad polacas, al tiempo que distribuían publicaciones independientes. En "Opinia" se publicaron artículos en los que se impugnaba la política cultural del gobierno así como el desperdicio en que incurrieran los directivos de las empresas de la economía estatal, y se difundió también información sobre los acontecimientos de la historia polaca silenciados por la historiografía oficial.

En el mes de Marzo de 1977, el gobierno se ve en la necesidad de tomar como fue la de excarcelar y amnistiar a los obreros detenidos por su intervención en Junio de 1976, y reinstalar en sus puestos de trabajo a los que habían sido despedidos o detenidos.

La organización autónoma, independiente del estado, de intelectuales y obreros era creciente, en tanto que en el ámbito económico se vive desde 1975 una caída en el crecimiento de la producción interna (industrial).

Los indicadores macroeconómicos considerados por W. Brus muestran una notable reducción en la dinámica de la economía polaca en el periodo 1976 a 1980, en relación con la registrada en 1971-1975: (véase cuadro 1) la inversión fija en activos fijos cae de una tasa de crecimiento promedio de 18.3% a solo 0.07 por ciento, la producción industrial de 10.4 de crecimiento promedio, desciende a 5.8 (considere aquí se incluye tanto la producción de medios de producción como la de bienes de consumo, cuya caída fue más acentuada, tal como se mostró en el capítulo precedente). En lo que corresponde al sector externo, las exportaciones decrecen muy ligeramente, de 10.7 a 10.1 de crecimiento promedio en los periodos quinquenales señalados en tanto que las importaciones reducen su crecimiento de 15% a 6.8%. lo

C U A D R O 1

POLONIA. ALGUNOS INDICADORES MACROECONOMICOS 1976-1980.

C O N C E P T O	TASA MEDIA ANUAL DE CRECIMIENTO.			
	71-75 (REAL)	76-80 (PLAN)	76-79	
INGRESO NACIONAL PRODUCIDO	9.8	7.3	3.1	
INGRESO NACIONAL DISTRIBUIDO	12.1	4.8	1.7	
SALARIO REAL POR EMPLEADO	7.2	3.4	1.2	
EMPLEO EN ECONOMIA NACIONAL	2.3	1.2	0.7	
INV.BRUTA EN ACTIVOS FIJOS	18.3	2.3	0.1	
PRODUCCION INDUSTRIAL	10.4	8.5	5.8	
PRODUCCION AGRICOLA BRUTA	3.6	3.5	0.7	
EXPORTACIONES	10.7	11.8	10.1	* 6.2
IMPORTACIONES	15.2	4.7	6.8	* 2.2

* EN PRECIOS CONSTANTES.

FUENTE: BRUS, WLODZIMIERZ "AIMS, METHODS AND POLITICAL DETERMINANTS OF THE ECONOMIC POLICY OF POLAND 1970-1980" EN NOVE, ALEC ET AL "THE EAST EUROPEAN ECONOMIES IN THE 1970'S" BUTTERWORTHS LONDRES 1982. PAG. 132

que se reflejó en serios problemas de abasto de materias primas, y piezas de repuesto para diversas industrias muchas de las cuales tuvieron que suspender en ciertos lapsos de tiempo su actividad por falta de tales elementos. (4).

Como hemos mostrado en otra parte de este ensayo, entre 1976 y 1980 los ingresos de la población crecieron más aprisa que el abasto de bienes de consumo, (vease cuadro 10 cap.III), sin embargo el fenómeno está hasta cierto punto subestimado, ya que no se incluyen en la consideración los beneficios sociales, (ayudas, pensiones) en dinero que obtenía la población.

El cuadro 2 intenta una aproximación al ingreso global de la población, y su comparación con el abasto de bienes de consumo para ventas al detalle a precios corrientes. De dicho cuadro se desprende que la masa monetaria en poder de la población, creció considerablemente entre 1975 y 1980, mientras que la producción de bienes se estancó o disminuyó, lo que contribuyó a acentuar la escasez de bienes, el mercado negro y la inflación. Los índices al final de cuadro, 3/1 y 3/2 indican que mientras que en 1975 el abasto excedía a los ingresos de la población en 3.5%, en 1980 había consumo no satisfecho, demanda excedente sobre la oferta o bien que el ingreso de la población excedía entre 7 y 12 puntos porcentuales al abasto de bienes de consumo. En Septiembre de 1977 el KOR se transforma en el KSS "Comite de Auto-Defensa Social", pero siguió siendo conocido como KSS-KOR o simplemente KOR. Sus objetivos serian;

1.- La lucha contra la represión política, ideológica, religiosa o racial y la ayuda a quienes sufrieran persecución por parte del Es -

(4) Brus, Wlodzimiers "Aims, methods and political determinants of the economic policy of Poland 1970-1980. Wowe, alec, et al "The East European Economies in the 70's" Butterworths Londres 1982.

C U A D R O 2

POLONIA. CRECIMIENTO DEL INGRESO PERSONAL EN DINERO Y DEL ABASTO DE BIENES DE CONSUMO PARA VENTAS AL DETALLE.

	1970	1975	1980
POBLACION ECONOMICAMENTE ACT.	15,604	17,175.7	17,323.6
(INDICE)	100	110.0	111.0
PENSIONADOS	1,593	2,199	3,524
(INDICE)	100	138.0	221.2
GASTO NOMINAL EN PENSIONES			
(INDICE)	100	188.2	449.6
1 CONSUMO TOTAL (INDICE) 1)	100	175.0	307.0
2 INGRESO PERSONAL (PR.CORR) 2)	100	* 204.4	321.2
A) SALARIOS	100	* 213.1	310.4
B) BENF.SOCIALES EN DINERO	100	* 199.8	367.2
A) + B)	100	* 211.1	318.9
3 ABASTO CONS. DETALLE (P.CORR)	100	181.1	285.2
		* 208.1	
RELACION ABASTO/INGRESOS POB.			
3/1 (INDICE)	100	103.5	92.9
3/2 (INDICE)	100	* 101.8	88.8

1) INGRESOS TOTALES DE LA POBLACION: SALARIOS, PENSIONES Y OTROS.
 FUENTE: Radzimowski, Zdzislaw "Metodos para atenuar las repercusiones de la crisis económica sobre las pensiones de personas de edad y los impedidos en Polonia" en "ESTUDIOS DE LA SEGURIDAD SOCIAL" Revista de la Asociación Internacional de la Seguridad Social (AISS) No.50/51 1984 Ginebra Suiza.

2) SUMA DE SALARIOS, BENEFICIOS SOCIALES EN DINERO Y OTROS INGRESOS DE LA POBLACION OCUPADA EN LA ECONOMIA SOCIALIZADA.

*Cifras para el año 1976, pues no se dispuso de datos para 1975.

FUENTE: World Bank "Poland, reform, adjustment and growth"
 Vol.I The Main Report. The Economic System.
 A World Bank Country Study Banco Mundial Washington 1987

tado-Partido.

- 2.- La lucha contra el quebrantamiento de la ley y el apoyo a las víctimas de acciones o procesos ilegales.
- 3.- La lucha por las garantías institucionales, por los derechos civiles y las libertades.
- 4.- Apoyo y defensa de todas las iniciativas sociales orientadas a la realización de derechos civiles y humanos. (5).

En el Otoño de 1977 empezaron a surgir varias publicaciones de tipo independiente: la "Casa Editorial Independiente" (NOWa) empezó a publicar obras de escritores polacos, tanto residentes en el país como emigrados.

La famosa "Universidad Volante" o intinerante comenzó sus actividades al inicio del año académico 1977/78, y el 22 de Enero de 1978, 61 personas, principalmente científicos y artistas anuncian la constitucion de la Sociedad de Cursos Científicos, la cual patrocinaba las conferencias de la Universidad Intinerante.

En Octubre de 1978 acaeció la nominación del Polaco Karol Wojtyla, otrora arzobispo de Cracovia, como principal Jerarca de la Iglesia católica en el vaticano, y en Junio de 1979 con esa Jerarquia visitó Polonia.

La visita del Papa Karol Wojtyla a Polonia ha sido considerada desde puntos de vista contrastantes: el Papa movió a multitudes que nadie hasta entonces había movilizado en Polonia, las escenas transmitidas por la television mostraban a los dirigentes del gobierno polaco y la frialdad con que eran tratados por las multitudes, frente al entusiasmo con el que aclamaban a Wojtyla. Ciento es también lo que señala Jan

(5) Karpinski, Jakub "Countdown the Polish upheavals..." Karz-Cohl publishers Nueva York 1982 pag.199.

Fatula de que la visita del Papa permitió a amplios sectores de la sociedad autoorganizarse y sentirse unidos con una finalidad que no fue propuesta por el Estado-Partido.

El periodista Ingles Timothy Garton Ash considera que la visita de Wojtyla fue un antecedente del movimiento de Agosto de 1980: "...pero la forma que la explosion tomó en 1980- la serena dignidad de los trabajadores, su pacifica autolimitacion, la retórica de la regeneracion moral, la prohibición del alcohol, la amplitud del espontáneo apoyo social- esto proviene de la experiencia masiva de aquel fantástico peregrinaje en Junio de 1979. Es difícil de imaginar a "Solidaridad" sin el papa Polaco" (6).

Es muy cierto que el papa tuvo la osadia de ir a agitar entre los obreros la demanda de descanso dominical, con el fin de que los trabajadores pudieran asistir a oficios religiosos; en el "socialismo real" dada su baja productividad, se hace necesario aumentar la jornada de trabajo para elevar, de manera extensiva, la produccion, por lo que la burocracia obligaba a los mineros a trabajar los domingos.

Sin embargo, es muy diferente que una multitud salga a las calles y en las plazas en una procesion religiosa o a esperar el "vicario de cristo", a que una poblacion salga a las calles en apoyo de los obreros, mientras estos ocupan sus centros de trabajo con exigencias laborales y politicas.

Constituye un hecho social diferente cuando las "Panis" (mujeres, se- ñoras) polacas salian en procesion y llevaban flores a la imagen de la virgen negra de Czestochowa, o a escuchar el mensaje religioso de Karol Wojtyla, que salian a llevar viveres a los obreros que habian

cuando

(6) Garton Ash, Timothy "The Polish revolution: Solidarity" Charles Scribner's sons, New York, 1984 pág.28.

ocupado fábricas, talleres, astilleros, minas, como ocurrió en 1980. Los obreros eran en muchos casos sus esposos, hijos o compañeros de trabajo (recuérdese la alta proporción de mujeres en las fábricas o en ciertas ciudades); lo que impulsaba a las señoras era una realidad social y política, una identificación de intereses con los trabajadores y la sociedad civil frente al Estado-Partido.

Nos parece más objetiva la apreciación de Fernando Claudín del viaje de Wojtyla a Polonia en 1979, al considerar que: "El viaje triunfal del papa Polaco reúne a no menos de ocho millones de personas, en la única movilización de envergadura realmente voluntaria desde la instauración de la dictadura totalitaria, miles de jóvenes voluntarios aseguran un servicio de orden de notable eficacia, pero la disciplina y la calma quedan aseguradas ante todo por la madurez que muestra la población, reunida por primera vez en forma masiva bajo pancartas, consignas diferentes de las oficiales, para escuchar un mensaje no menos político que religioso, cuya médula es la convocatoria a defender los derechos del hombre y del ciudadano, derechos políticos y sociales, las libertades y la independencia de Polonia" (7).

El 11 de Noviembre conjuntamente el KOP y el ROPCIO convocan y logran reunir a miles de personas en varias ciudades: Cracovia, Katowice, Lublin, Gdansk, Lodz, Poznan, Chelm y en Varsovia donde se reunieron cinco mil personas, que para las condiciones de entonces deben haber sido una auténtica manifestación de masas. En estas movilizaciones es de gran importancia el hecho de que se proclama la Carta de los Derechos Obreros", en la cual las organizaciones convocantes arrebatan las banderas obreras al "Estado de los Traba-

(7) Claudín, Fernando "La oposición en el <<Socialismo Real>> " Unión Soviética, Hungría, Checoslovaquia, Polonia: 1953-1980. eds. Madrid 1981 1a. ed. pag.314.

adores" y levantan asimismo reivindicaciones democráticas y ciudadanas. También es importante mencionar que alrededor de cinco mil personas se reunieron el 17 de Diciembre en Gdansk, para conmemorar el noveno aniversario de los enfrentamientos de 1970.

Otro elemento importante para entender la situación de política de los años que precedieron a 1980, es la aparición de individuos y corrientes al interior del POUW, que se manifestaban a favor de realizar reformas políticas y económicas, como fue el caso de varios integrantes conocidos que en Octubre de 1977 firman una carta dirigida al Comité Central. En Noviembre varios sobresalientes miembros del POUW forman el grupo "Experiencia y Futuro", que desarrolla discusiones de las cuales surge un documento: "Informe sobre la situación de la república y sobre las vías de su saneamiento", el cual señala que el país se encuentra en una crisis profunda cuyas causas se encuentran en el interior de su sistema; una de las más importantes conclusiones del documento es la necesidad de democratizar la vida del partido dominante, como una primera medida para ampliar las posibilidades de participación política de la población en la conducción de los asuntos más generales. El documento fue publicado por la editorial independiente NOWA a mediados de 1979. Entre paréntesis, debemos decir que hacia esos mismos años finales de la década de los 70, los panegiristas del régimen burocrático, tanto locales como en el exterior se dedicaban a hablar de una nueva etapa del desarrollo, a la cual Polonia, junto con la URSS, Checoslovaquia y la RDA, había ya arribado por su potencial productivo y por el nivel de satisfacción de las necesidades de su población: el socialismo desarrollado.

Y así llegamos al año de 1980. En Febrero tiene lugar el VIII Congreso del Partido: en el que se hacen algunos cambios, en puestos importantes que debilitan al equipo de Gierk.

LAS HUELGAS EN AGOSTO DE 1980 EN EL BALTICO. GDANSK: "15 DIAS QUE CONMOVIERON AL MUNDO". LA INTEGRACION DE LOS TRABAJADORES DE OTRAS REGIONES. LA CONFORMACION DEL PROGRAMA DEL M.S (COMITE DE HUELGA INTEREMPRESAS) LA INCORPORACION DE LOS TRABAJADORES DEL RESTO DEL PAIS. LOS 21 PUNTOS DE LOS ACUERDOS DE GDANSK.

Durante el mes de Julio estallaron huelgas en todas las fábricas y ciudades industriales importantes de Polonia (9), como reaccion de los trabajadores ante el aumento en los precios de algunos víveres, sin embargo las demandas obreras se reducian a aumentos de salarios o bonificaciones que permitieran absorber los aumentos de precios, además de que las huelgas se dieron aisladamente y no se estableció ninguna coordinación entre empresas ni entre diversas localidades.

Al termino del mes de Julio, ni los sindicatos oficiales, ni el "Partido obrero" habían expresado comentario o actitud alguna ante la agitacion existente y las huelgas; el propio Gierak se fue de vacaciones, a uno de los sitios predilectos de los burocratas comunistas (tanto de los paises donde eran gobierno como de donde eran oposicion): Crimea, los tibios balnearios del Mar Negro.

Al mediar del mes de Agosto, los astilleros "Lenin" de Gdansk, se encuentran en huelga exigiendo un aumento general de dos mil zlotys, La reinstalacion de Ana Walentinowicz y Lech Walesa, asignaciones familiares (sumas de dinero adicionales al salario, que son parte del consumo colectivo distribuido por el estado a traves de las empresas, y que constituyen parte importante del ingreso familiar en algunos paises del socialismo real) semejantes a las que disfrutaba la policía, compromiso de no ejercer represalias contra los huelguistas, así como la construccion de un monumento a los caídos en 1970.

El 15 de Agosto por la tarde, una mayoría de representantes del

(9) Tigris, Pavel "Revoltes ouvrières à l'est" Cap. Gdansk et ses répercussions. Editions Complexe Bruselas 1981.

Comite de Huelga acepta una oferta de 1500 zlotys de aumento pero

los delegados de otras empresas les reprochan haber concluido huelga. Walesa decide continuar la huelga, pero ahora por solidaridad con otras empresas de Gdansk, y ese primer dia solo unos cien obreros (de los miles que trabajaban corrientemente en el astillero), hacen guardias en compañía de delegados de unas veinte empresas de Gdansk y de activistas del movimiento de la joven Polonia y del ROPCIO.

El sabado 16 se decide constituir el Comite de Huelga Interempresas (MKS) de Gdansk, que coordinaria las demandas de las diferentes empresas en huelga y podria dialogar con representantes del Estado no solo a nivel local sino nacional (2).

El domingo 17 de Agosto se organiza la celebracion de la primera misa en el astillero de Gdansk, con la anuencia del del obispo de la Voivodia (circunscripciones administrativas correspondientes a Estados o departamentos en los paises latinoamericanos) y del primer secretario del partido en Gdansk, Tadeusz Fiszbach, cuadro de origen obrero y que posteriormente se distinguió por su actitud abierta y receptiva a los planteamientos y exigencias provenientes de Solidaridad. La masiva participacion de los obreros y la poblacion de Gdansk en este ceremonia de culto religioso dominical, mostro a muchas mentalidades jacobinas y dogmáticas de todo el mundo, que el movimiento social que emergió en Polonia en 1980, tenía un carácter reaccionario y antisocialista y que era impulsado por la iglesia católica polaca; a este tipo de visiones estrechas, que se quedan en el nivel de las formas y los símbolos, les parecian mas autenticamente obreros y socialistas los artificiosos rituales de la

(2) Barton, Ash Timothy "The polish revolution: Solidarity" Charles Scribner's Sons New York 1984 Pags. 41 a 67.

burocracia gobernante en los que se entonaba "la internacional". En el transcurso de los 15 días que duro la huelga, amas de casa, trabajadores de los servicios, estudiantes y, de especial significado, pequeños agricultores de las cercanías, proveyeron de alimentos que obsequiaban a los huelguistas de los astilleros "Lenin" de Gdansk; la prohibición de las bebidas alcoholicas durante esos quince días, acordada por el MKS, fue rigurosamente acatada en Gdansk y Gdynia. A partir del viernes 22 las negociaciones con el MKS fueron abiertas, y se realizaron no en Varsovia ni en edificios gubernamentales, sino en el propio astillero como lo exigían los delegados del Comité de Huelga Interempresas.

Para esta fecha (22 de Agosto) el movimiento crecía impetuosamente: se constituyó otro Comité de Huelga Interempresas, con sede en los astilleros "Warski" en Szczecin (el otro puerto importante de la costa báltica polaca), y un tercero se había formado en Elblag (cerca de la costa del Báltico y de Gdansk) donde había 10 000 trabajadores en huelga, que enviaron delegados a Gdansk, pero además se habían declarado en huelga diversas empresas de Varsovia, Ursus, Nowa Huta (en el sur del país), Bydgoszcz y Torun (ambas ciudades al NW de Varsovia, en las riberas del río Vistula), Lublin (al SE de país). La población de diversas ciudades de Polonia se enteraba de las acciones de los obreros de Gdansk, Szczecin, Varsovia, etc.ia traves de transmisiones de Radio Europa Libre y la BBC de Londres, que difundían las luchas de los obreros polacos, mientras los medios de difusión nacionales guardaron obligado silencio, y las comunicaciones por teléfono y telégrafo estaban bloqueadas por el gobierno, para tratar de aislar a los MKS de Gdansk y Szczecin del resto del

país.

Sesenta y cuatro destacados intelectuales habían firmado un llamado al gobierno, pronunciándose por una solución negociada al conflicto, por la libertad de asociación sindical, añadiendo que el lugar de los intelectuales estaba al lado de los trabajadores en huelga.

Con la participación de los intelectuales y de los asesores miembros del KOR, las demandas trascienden el nivel inmediato y gremial, y con la inclusión de la exigencia de formación de sindicatos independientes, y derecho de huelga y libertades democráticas, el programa se hace social. En el plano internacional, desde el día 20 las tres centrales obreras italianas habían declarado su solidaridad con los obreros huelguistas de Polonia, en tanto el Partido Comunista Italiano (con Enrico Berlinguer como secretario general) y el Partido Socialista Francés (el de Francois Mitterrand) criticaban a los dirigentes del POUP por su actitud frente a las demandas obreras.

En tanto, en el país son encarcelados 15 integrantes del KOR, entre ellos el veterano impugnador anti-burocrático Jacek Kuron; la libertad de los detenidos se añade a las exigencias del MKS de Gdansk. Hacia el 25 de Agosto el MKS de Gdansk reclama con firmeza que se restituyan las comunicaciones telefónicas con el resto del país, y dos días después, se ha formado ya el Comité de Wrocław (en el SW del país, capital de baja Silesia) y los mineros de la cercana ciudad de Walbrzych (muy cerca de la frontera con Checoslovaquia) amenazan con sumarse a la huelga sino se satisfacen los 21 puntos levantados por el MKS de Gdansk (los trabajadores de diversas ciudades se fueron integrando al movimiento, reivindicando también el programa de 21

puntos de Gdansk).

El 26 por la noche el cardenal Wyszynski pronuncia un sermón en el que recomienda tanto a los trabajadores como al gobierno, moderación y cautela, y aunque se pronuncia en favor de varias de las demandas del MKS de Gdansk, el gobierno transmite censurada su homilía, destacando una parte en la que el cardenal recomendaba volver al trabajo, pero el efecto fue el contrario del buscado, puesto que decenas de miles de trabajadores de diferentes ciudades en todo el país se sumaron a la huelga.

Los representantes del gobierno, que ya habían accedido a la formación de nuevos sindicatos independientes, exigen que estos reconozcan de manera explícita el "papel dirigente del partido", fórmula con la cual la burocracia polaca aspiraba a justificarse ante sus ya pre-ocupadas congéneres de sus vecinas socialistas, pero principalmente de Moscú, en tanto Mazowiecki, Tadeusz Kowalik y Lech Walesa aceptan añadir que los sindicatos reconocen el papel dirigente del partido en el estado, modalidad que no deja de contrariar a varios asesores y delegados del MKS.

El 30 de Agosto se acuerdan los puntos: 1 (reconocimiento de los sindicatos libres e independientes y 2 (derecho de huelga y garantías para los participantes y apoyadores de las huelgas) y el día 31 los otros 19 puntos, además de que la oficina del Fiscal emitirá la decisión de liberar a los detenidos del KOR, y de no tomar represalias contra los huelguistas.

El 31 de Agosto es un día memorable en la historia de los movimientos obrero y social de los países del socialismo real por organizarse al margen de sus estados totalitarios y sus "partidos obreros",

después de que representantes del gobierno y delegados del MłS habían firmado los acuerdos de Gdansk". Walesa declara que se había logrado obtener "nuestros sindicatos independientes y autogobernados" y que la huelga había terminado.

Acuerdos similares se firmaron el día 30 en Szczecin, y el 3 de Septiembre en Jastrzebie (baja Silesia) donde 200 mil mineros se habían sumado a la huelga adoptando como exigencias los puntos de Gdansk. (11) En estas históricas jornadas, que constituyen una muy importante victoria del movimiento obrero, pero también de toda la población, los trabajadores conquistaron mediante la lucha derechos que no existían en ningún otro país del socialismo real: como el derecho de formar sindicatos autónomos e independientes, mediante los cuales pudiesen defender los intereses de los trabajadores frente al Estado-empileador, sindicatos que no se limitaran al simple papel de "correos de transmisión del Estado proletario" como lo concibieron, aunque con diferencias de matiz, tanto Lenin como Trotski.

El derecho de huelga, conquista generalizada en los países del capitalismo desarrollado y en varios en vías de desarrollo, tampoco existía en ningún país gobernado por partidos "obreros"; los obreros polacos tuvieron que arrancar este derecho a los burocratas gobernantes.

Las libertades de expresión, de manifestación, de publicación de impresos (libros, revistas, periódicos), de cultos, que en estos países estaban conculcadas en virtud de la aberración del "papel dirigente del partido en la consolidación de la sociedad socialista", es decir, de la autoconcepción mesiánica y vanguardista de los burocratas que deben decidir que pueden leer y conocer la clase obrera y el conjunto

(11) Fatula, Jan "Revolución y contrarrevolución en Polonia" Cuadernos Universitarios No.21 U.A.M. Iztapalapa Mexico 1984 pags.66-70

de la sociedad, y que no conviene a la sociedad de niños pequeños, en opinión de sus preceptores espirituales, los comunistas, poseedores de la concepción científica, etc.

El movimiento obrero cumplió en la sociedad polaca un papel de vanguardia, de artillería pesada, y bajo su amparo, a fines de 1980 y durante 1981 otros sectores sociales se organizaron y expusieron sus demandas: los estudiantes, la "intelligentsia", los campesinos (agricultores privados, pequeños productores que son mayoría en el campo polaco), los empleados de los servicios estatales de educación, salud, etc.

La burocracia se vio obligada a ceder, aunque es preciso tomar en consideración que en el partido y en el gobierno jugaron un papel decisivo los que planteaban una solución negociada al conflicto de Agosto de 1980 (Jagielski, Barcikowski, e incluso jefes militares y del aparato de seguridad como Jaruzelski y Kania) frente a elementos como Disowski que exigían una salida militar y ninguna concesión.

Asimismo tuvo importancia el papel desempeñado por numerosos obreros que al mismo tiempo que eran promovidos por sus compañeros como delegados a los Comités de Huelga, eran militantes de base del POUF.

Las discusiones que se desarrollaron a partir del verano de 1980 y durante 1981, llevaron a los trabajadores a plantearse el control de la producción a nivel de las fábricas (a través de los Consejos de Fábricas) y la necesidad de que la sociedad, y dentro de ella los trabajadores, intervinieran en la determinación de la política económica, la asignación del gasto, la distribución del producto entre consumo y acumulación, la utilización del excedente económico.

4.3 LA ORGANIZACION PROFESIONAL INDEPENDIENTE DE LOS TRABAJADORES "SOLIDARIDAD". LOS SECTORES A LOS QUE AGRUPABA. EL APOYO A LAS REIVINDICACIONES DE OTROS SECTORES "SOLIDARIDAD RURAL" Y LA ORGANIZACION INDEPENDIENTE ESTUDIANTIL. LA CRISIS DEL POUF; EL ABANDONO DEL PARTIDO EN MASA POR LOS TRABAJADORES. EL DETERIORO DE LA IDEOLOGIA COMUNISTA. EL "PROGRAMA DE SOLIDARIDAD": SUS PLANTEAMIENTOS ECONOMICOS.

Y bien, ¿en que consistían los tan mencionados 21 puntos de Gdansk, que los trabajadores de otras localidades se apresuraron a suscribir lanzandose tambien a la huelga hacia fines de Agosto y principios de Septiembre? No.1 Aceptacion de los sindicatos libres e independientes del partido, que sean autogestionados. No.2 Garantia al derecho de huelga, y seguridad para los huelguistas y para quienes les apoyaban. No.3 Respeto a la libertad de expresion y publicacion, como lo establece la Constitucion de la Republica Popular de Polonia; no tomar medidas contra las publicaciones independientes, asi como garantizar acceso a los medios de comunicacion a representantes de diferentes creencias.

Tan solo en estos tres puntos se lograba un muy importante avance puesto que se creaban condiciones que permitian a la sociedad y a los trabajadores organizarse para defender sus intereses frente al estado, con lo que se afectaba de manera concreta la superestructura politica del modo de produccion burocratico no capitalista en Polonia.

El punto 4 señala el compromiso para reinstalar en sus puestos a los obreros despedidos en 1970 y 1976, y la readmision de los estudiantes expulsados de la universidades por sus opiniones politicas.

Otros puntos planteaban la participacion de la poblacion en las decisiones acerca de los problemas generales como a crisis y las vias para hacerle frente, y problemas mas especificos como el pago de

salarios durante los días que duró la huelga, compensaciones salariales para hacer frente a la carestía, escala móvil de salarios, abasto suficiente de bienes de consumo al mercado interno, eliminación de ventas de productos de consumo en monedas extranjeras, introducción de tarjetas de racionamiento para la carne y sus derivados, elevación de las pensiones en curso, lugares suficientes en las guarderías infantiles, reducción de los periodos de espera para asignación de viviendas. Un punto importante era la exigencia de que los dirigentes de las empresas fueran designados por su capacidad y conocimiento, y no por su pertenencia al partido (lo cual significa afectar el principio de funcionamiento de la "nomenklatura"), así como la eliminación de los privilegios de consumo de los hombres del aparato estatal-partidario, la policía, el aparato de seguridad, etc.

Pero el asunto de la autoorganización de los obreros, con independencia respecto del Estado-Partido, era solo el primer paso: vastos sectores de la población aspiraban a organizarse autónomamente, al margen de los organismos oficiales que servían como medios de control, lo que posibilitaría la intervención de los diferentes sectores de la sociedad en la toma de las decisiones acerca de los asuntos que les conciernen; el apoyo con el que contaron los obreros y el sindicato, por parte de los intelectuales, estudiantes y campesinos, mostró que la disposición a participar de manera activa en la discusión y definición de los asuntos que concernían a diversos sectores, era generalizada.

Sin embargo, como lo señala el historiador Jan Patula, las posibilidades de triunfo no dependían tan solo de la disposición para la lucha de los miembros de "Solidaridad" y de la población polaca, sino

también de las condiciones externas y de la correlación de fuerzas y alianzas internacionales en las que Polonia se encontraba integrada, con la URSS y los otros países del bloque oriental, frente al bloque de los países capitalistas desarrollados. . .

El 17 de Diciembre de 1980 se reunieron en Gdansk delegados de 38 Comités de fundación, que manifestaron representar a 3 millones de trabajadores de 3500 empresas de diversas localidades del país, y constituyeron el Sindicato Independiente y Autogestionario "Solidarnosc" (Solidaridad).

El proceso de deformación de las secciones locales se enfrentó a las hostilidades y las presiones ejercidas contra los simpatizantes de "Solidaridad", por los administradores de las empresas, por la policía y por el aparato de seguridad, así como los representantes de los sindicatos oficiales, aunque hubo quien no tenía empacho en sostener que los "rufianescos" líderes de "Solidaridad" agredían malevolamente a los obreros que no contemporizaban con "Solidaridad", así como a los directivos de empresa y a los militantes del FOUP. (11)

El periodo que va de Agosto de 1980 a Diciembre de 1981, está caracterizado por un ahondamiento de la crisis económica, una mayor caída de la producción (véase cuadro 6 en el cap.III), una agudización de la escasez de bienes de consumo, que llevaban a la gente al borde de la desesperación, así como enfrentamientos y provocaciones realizadas contra "Solidaridad", por diferentes elementos y a diversos

(11) Tal es el caso de Jerzy Achmatowicz, quien en el mes de Mayo de 1981 dictó una serie de siete conferencias en el Instituto de Investigaciones Económicas de la UNAM, y que con el nombre de "Polonia en curso al socialismo" fueron publicadas como libro por dicho Instituto en el año de 1987, acompañadas con las preguntas y comentarios de los asistentes. Jerzy Achmatowicz era miembro del FOUP desde 1973, y ostenta el grado de Doctor por la Universidad de Wrocław, y el mismo se reconoce como integrante de la corriente "los duros de Wrocław".

niveles del gobierno tanto local como central), como lo fue la burda maniobra de la Corte Provincial de Varsovia en Noviembre de 1980, que condicionó el reconocimiento de "Solidaridad" a la aceptación por los líderes de que en los estatutos se reconociera el papel dirigente del POUF en el sindicato y la renuncia al derecho de huelga.

Otra grave provocación fue el "incidente de Bydgoszcz" el 19 de Marzo de 1981, cuando la policía disolvió a garrotazos una reunión en la que los agricultores discutían sobre su sindicalización, con la presencia de sindicalistas de "Solidaridad"; el sindicato lanzó la consigna de huelga general de advertencia en todo el país, la cual se evitó cinco minutos antes de que estallara. A raíz de este incidente los representantes sindicales se dividieron en "moderados" y "radicales".

En Febrero de 1981 se lanzan a la huelga los estudiantes de numerosas universidades del país, apoyados por el profesorado (12), con la exigencia de autonomía para las universidades, así como la democratización de la vida universitaria. Por cierto, estas demandas han sido enarboladas por décadas en los medios académicos, políticos, sindicales, democráticos y de izquierda en México y numerosos países de occidente, pero no existían en los países del socialismo real, debido a que en ellos imperaba la concepción de que el partido comunista debe hacer prevalecer los intereses del Estado proletario en las universidades y dirigir las para consolidar al socialismo.

Los universitarios polacos formaron organizaciones independientes, entre ellas la Union Independiente de Estudiantes (NZS), que se afilió a "Solidarnosc".

(12) Fatula, Jan. "Revolucion y contrarrevolucion en Polonia.." op. cit. pag. 71.

El sindicato "Solidaridad" por su parte crecía con inusitada rapidez: en Septiembre de 1980 tenía 3 millones de afiliados, y al finalizar el mes ya llegaba a 7.5 millones.

A principios de Enero de 1981 los trabajadores afiliados eran ya 8.5 millones y para Septiembre alcanzó 9.5 millones.

LA CRISIS DEL POUF. EL ABANDONO EN MASA POR LOS TRABAJADORES.

El 14 de Julio de 1981 se realizó el IX Congreso extraordinario del Partido Obrero Unificado Polaco; en los documentos previos a este congreso, los militantes de base hablan de una lucha por la "renovación socialista". En medio de la crisis económica que afectaba a Polonia, un elemento que muestra de manera flagrante la presencia de una crisis política, consiste en que el informe leído por Stanislaw Kania (por entonces máximo dirigente del POUF) ante el congreso se reconocen serias deficiencias y errores: "... los errores cometidos en la política del partido en los años 70 constituyeron la fuente del dramático conflicto a mediados de 1980...", "...su principal fuente (de la crisis del partido y de que debido a ello "dejase de cumplir su papel dirigente" c.m.) fue el debilitamiento y la rotura del vínculo entre la dirección del partido y la clase obrera" . (13). Lugar común que también utilizaron Gierak en 1970 y Gomulka en 1956.

En el citado informe se establece asimismo que entre Julio de 1980 y Junio de 1981 "...habían sido borrados de la lista de miembros o expulsados del partido 308 660 personas" de las cuales 205 000 eran obreros (el 66.4%) y 28 500 campesinos (9.2%).

El informe de Kania consigna que de Agosto del 80 a Junio del 81,

(13) "Informe del Comité Central del POUF" por el periodo entre el VIII y el IX Congresos Extraordinarios. Version al Español

apunta el informe, el 72% eran obreros. El mas elevado numero de renunciantes se registró en localidades obreras: Katowice 22 800, Lodz 14 700, Gdansk 10 200 obreros devolvieron sus carnets, que los acreditaban como miembros del partido mediante el cual "la clase obrera ejercía el poder y construía el socialismo". Los datos antes citados muestran que EN MASA, los obreros estaban abandonando las filas de "su" partido. Los que quedaron fueron expulsados en las depuraciones realizadas en los días que siguieron a la implantacion de la ley marcial (el caso mas conocido fue el de Tadeusz Fitzbach, de origen obrero y presidente del comité del POUF en Górnik).

El porcentaje de obreros en el partido (una variable que a los partidos comunistas y obreros en el poder les preocupaba ya desde aquellos escritos de Lenin "contra la burocracia" en 1921) que no era alto, se redujo todavía mas.

En el Congreso del POUF se insistió en culpar de todo a la política implementada por el líder anterior Gierk: de la crisis económica, de la antidemocracia en el partido, del abandono de la actitud receptiva del gobierno frente a los problemas de los trabajadores, del abandono de los principios del marxismo, etc.

En efecto se removió de sus cargos a la mayoría de los integrantes de equipo de Gierk, pero las muy necesarias reformas en el terreno económico quedaron en generalidades, ya que los partidarios de cambios no fueron promovidos a las posiciones dirigentes, y los conservadores mantuvieron su peso en el aparato partidario-gubernamental.

SOLIDARIDAD RURAL

Los días 8 y 9 de Marzo de 1981 se realizó en Poznan el Congreso de Fundación de el Sindicato de Agricultores Individuales "Solidaridad Rural" (NSZZR); los campesinos de diversas regiones habían ocupado en varias ocasiones edificios públicos y habían realizado huelgas durante varias semanas (1) sobre todo en el sur del país, como medidas de presión, hasta que a mediados de Mayo el sindicato logró ser reconocido como representante de los intereses de los agricultores, frente al Estado-comprador de una importante parte de la producción agropecuaria y proveedor de insumos. Los agricultores contaron con el apoyo del sindicato de trabajadores "Solidaridad", así como de sus secciones locales (Gdansk, Szczecin), que correspondieron al apoyo que en Agosto de 1980 habían recibido de los campesinos de los alrededores.

"Solidaridad Rural" contó al realizar su congreso con 1 300 000 afiliados y nombró como su presidente a un joven de 23 años Jan Kulaj, quien trabajaba en la granja de nueve hectáreas de su padre, en un pueblo cercano a Jaroslaw (en el SE del país, cerca de la frontera con Ucrania). Sin embargo, Wieslaw Kacik, asesor de "Solidaridad Rural", dice que dos tercios del total de los agricultores no estaban todavía sindicalizados, siendo importante señalar que el sindicato agrupaba tanto a poseedores de muy pequeñas explotaciones (entre 2 y 5 hectáreas, que a menudo eran "campesinos-trabajadores" con empleos en las ciudades), muy abundantes en el sur del país, como a propietarios de unidades con 30-40 hectáreas de la región nortea de Szczecin.

Los campesinos afiliados a "Solidaridad Rural" levantaban reivin -

(14) Tigris, Pavel "Revoltes ouvrières." op.cit. pag.118

dicaciones que se pueden etiquetar como "pequeño burguesas" para emplear una expresión de uso común: demandaban trato en igualdad de condiciones (precios de compra para la producción, aprovisionamiento de fertilizantes, maquinaria, piezas de repuesto) en relación con las granjas estatales y los círculos agrícolas. Pedía asimismo "obtener la garantía de la propiedad individual de la tierra y la libertad de compra y venta, revalorizar la granja familiar, gracias a una política de crédito, y gracias a una ayuda múltiple a quienes quieran aumentar sus tierras". (15).

La demanda de la igualdad de derechos por parte de los agricultores privados, frente a los sectores cooperativo y estatal de la agricultura polaca, obedeció a la preferencia que siempre tuvieron las granjas estatales para adquirir tierras del "fondo territorial" del Estado, así como en la provisión de fertilizantes, maquinaria, piezas de repuesto; no obstante lo anterior la agricultura individual era más eficiente en términos de utilización de insumos y de producción obtenida por unidad de superficie, a pesar de que había regiones con productividad baja y con tendencia de los campesinos al autoconsumo. (16).

Durante la época en que funcionó el modo de producción burocrático no capitalista, el Estado compraba a precios bajos los productos agrícolas, con lo cual despojaba de excedentes potenciales a los agricultores, además de que con ello abarataba el costo de la alimentación de la población urbana, de los obreros (en un sistema

(15) "Solidaridad Rural" en "La gesta del pueblo polaco" coedición Palos-L'alternative Mexico 1982 pag.205.

(16) Potel, Jean Yves "La controverse sur les projets de réforme économique" artículo publicado en "Le monde diplomatique" en Octubre de 1981 en el cual cita a los economistas Stefan Kurowski y Mieczysław Rakowski.

donde el Estado era el comprador principal de la fuerza de trabajo), y por lo tanto reducía la participación del consumo en el ingreso nacional, y aumentaba correlativamente la participación de la acumulación en el producto.

De lo anteriormente expuesto puede concluirse que si hay coincidencia de intereses entre los obreros como vendedores de su fuerza de trabajo y los campesinos vendedores de los productos de su trabajo, frente al Estado-comprador de ambas cosas. En el segundo caso, los campesinos, una parte de lo que obtendrían sería atribuirle a los factores generadores de renta (características de fertilidad de la tierra y cercanía de los mercados), pero otra parte es fuerza de trabajo, si bien materializada, que forma parte del producto.

El Estado en el socialismo real se apropia de un excedente generado en la agricultura, vía entregas obligatorias y vía bajos precios de los productos agrícolas, lo cual reduce la capacidad de acumulación de los campesinos, y también su nivel de vida. Además el Estado es el único abastecedor de todo cuanto la explotación agrícola debe adquirir en el mercado (bienes de consumo de origen industrial, a bonos, aparos de labranza, maquinaria, motores, combustible, etc.). El Estado es, por lo tanto, quien fija los precios de los productos industriales y su relación de intercambio con los productos agrícolas, generalmente en medida desfavorable hacia estos últimos. Los precios y las proporciones en los intercambios, son fijados por el Estado de manera arbitraria, de tal manera que los criterios de costos y equivalentes ocupan un lugar secundario.

A este respecto Kuron y Modzelewski señalan: "...las dimensiones de la producción agrícola quedan determinadas por el nivel de emplec

y por el mínimo vital, no se trata pues de desarrollar al máximo esta producción sino de obtener con el gasto mínimo el abastecimiento necesario a la conservación de la fuerza de trabajo empleada en la industria, la construcción, las comunicaciones y los servicios" "... de este modo la explotación del campesino deriva de la explotación del obrero y está indisolublemente ligada a las relaciones de producción que imperan en la industria" (17).

De aquí que sea factible pensar en un modelo donde la producción agrícola sea función de una demanda efectiva creciente, no limitada por los criterios de mantener bajos los niveles de consumo (salarios) de los trabajadores de las ciudades, es decir una demanda efectiva dinámica, con una tasa de crecimiento positiva. También tendría que alentarse la producción agrícola mediante una mayor remuneratividad de los precios que se pagan a los agricultores con lo cual es perfectamente posible aumentar y dirigir la producción agrícola, vía la ya existente firma de contratos, pese a la pequeña propiedad individual.

En Polonia, —y también fue una experiencia generalizada en los países no capitalistas (Europa Oriental y la URSS), en el transcurso de las décadas de los 50 a los 80—, ha resultado más productiva y más eficiente y productiva en la utilización de insumos la explotación individual, que no contrata trabajadores asalariados, en comparación con las explotaciones cooperativas o estatales. (Cf. Marczewski, Jean "Crisis de la planificación socialista?" cap. I La Agricultura FCE Madrid 1974). Sin embargo ni la pequeña explotación individual, ni la cooperativa o la estatal son en sí ineficientes: su mayor o menor ine-

(17) Kuron, Jacek y Modzelewski, Karol "Revolución política o poder burocrático: I. Polonia" cap. VI Las relaciones de producción en la agricultura y la crisis. Cuadernos pasado y presente/22 Córdoba 1971 1a. ed.

depende
 eficacia del modelo de gestión de la economía. En relación al campo, es totalmente factible utilizar el incentivo de la mejoría material del campesino y su familia, como un elemento para desarrollar la productividad en la agricultura en países atrasados, como ocurre desde 1979 en la Republica Popular China. (18).

EL PROGRAMA DE SOLIDARIDAD SUS PLANTEAMIENTOS ECONOMICOS Y POLITICOS. La desesperante escasez de bienes de consumo, el muy deficiente abasto de tales bienes en las tiendas y en el ámbito de las empresas la escasez de materias primas, piezas de repuesto, así como la creciente influencia de las corrientes autogestionarias en las secciones locales de "Solidaridad", condujeron a un acontecimiento histórico de gran importancia: los trabajadores para hacer frente a la situación descrita, se propusieron tomar en sus manos la gestión económica, la administración de las empresas, determinar la cantidad y surtido de la producción, el reparto de los salarios, premios compensaciones económicas, etc.

Desde Marzo de 1981 el Sindicato de "Solidaridad" lanzó a la discusión de los trabajadores de las diversas secciones locales un programa en el que se reivindica la disposición a mantener vigentes los puntos conquistados en los "Acuerdos de Gdansk", además de proposiciones generales para reestructurar la sociedad polaca, la necesidad de una "participación auténtica de los trabajadores en la vida social y pública del país", de "ampliar las formas de participación social en las decisiones publicas, y en el control de las acciones de las autoridades estatales".

El "lineamiento para las acciones del sindicato "Solidaridad" en

(18) Anguiano, R. Eugenio "La economía China y el desarrollo de la energía" en Novelo, Adriana (comp.) "Asia oriental, opciones de desarrollo" El Colegio de Mexico 1984 1a. ed. pp. 108-141.

la actual situación del país" fue elaborado por asesores de la dirección sindical, y después de ser discutido y recibir modificaciones en asambleas por localidad y hasta por fábrica, - así como en congresos sindicales regionales en Junio y Julio- dió origen a un documento que se conoció como "Programa de Solidaridad", el cual fue aprobado por el 1er. Congreso del Sindicato, realizado en Septiembre de 1981.

Este "Programa de Solidaridad" es un documento muy revelador y sintetiza las ideas fundamentales que animaban a los miembros del sindicato y a la mayor parte de la población polaca. El documento se inicia con algunas declaraciones de principios generales, como la aspiración a "...la justicia, la democracia, la verdad, la dignidad humana, la libertad de opiniones, la reconstrucción de la republica; y no solamente pan, mantequilla y salchichon!" (19).

"Solidaridad" era consciente de que por entonces, conformaba a la vez un organismo de defensa laboral y un gran movimiento social, y señala: "Solidarida para definir su acción se apoya en los valores de ética cristiana, en su tradición nacional y obrera y la tradición democrática del mundo del trabajo". Se suprimió la referencia, que aparecía en el proyecto lanzado a la discusión en Marzo, a las ideas socialistas puesto que la aspiración igualitaria y de liberación de la explotación y enajenación que estas ideas expresan, fueron transmutadas en un producto bastardo: el "socialismo real" o modo de producción burocrático no-capitalista, cuya clase dominante ha utilizado las ideas socialistas para legitimar su dominio, así como la realidad de sus estados totalitarios y la defensa, en

(19) "Programa de Solidaridad" en "La gesta del pueblo polaco" cc - edición Falos-l'alternative. Mexico 1982 pags.387-423.

ocasiones vicieras, de sus privilegios y su monopolio del poder en contra de las aspiraciones democráticas de la población. Así ha ocurrido casi invariablemente en todos aquellos países en los que se implantó el régimen burocrático, sea como producto de una revolución (Rusia, Yugoslavia, China, Cuba) o como consecuencia de la presencia del ejército soviético en apoyo de fuerzas políticas locales minoritarias, al concluir la 2da. Guerra Mundial (Bulgaria, Checoslovaquia, R.D.A., Rumania, Polonia, Hungría).

Es decir, los obreros polacos ya no accedían a reivindicar las ideas con las que se justificaban a sus explotadores y opresores, los burocratas del PDUP.

El "Programa de Solidaridad" se manifestó además por la extensión de la autogestión tanto a nivel local, de empresas o ciudad, como a nivel del conjunto del país: "Las estructuras autogestivas regionales, jurídica y financieramente autónomas, deben representar realmente los intereses de la población local". Contenía también importantes elementos para un diagnóstico acerca de la crisis económica que vivió Polonia en los años 1980-81: "La crisis actual tiene profundas raíces en el sistema económico y político y en el modo de gobernar de un poder que, ignorando las necesidades de la sociedad, ha detenido todos los proyectos de reformas y despilfarrado enormes préstamos extranjeros" (20).

Pero además del diagnóstico, el "Programa" planteó vías de solución, reivindicando la intervención de los trabajadores en la orientación del desarrollo y en las principales decisiones de carácter macroeconómico: "pedimos la introducción en todos los niveles de dirección -----
(20) "Programa de Solidaridad" op. cit. pag. 195.

de una reforma democrática y de autogestión que permita al nuevo sistema económico y social conciliar el plan, la autonomía y el mercado.

El sindicato pide una reforma. Se deben abolir los privilegios de la burocracia y hacer imposible su reaparición.

1. Es necesario suprimir el sistema de economía autoritariamente dirigido, hecho que hace imposible una explotación racional.
2. Es necesario construir una nueva estructura económica: en la organización de la economía, la unidad de base será una empresa social, administrada por un equipo, representada por un consejo de trabajadores, y dirigida por un director nombrado por concurso por el consejo, y revocable por este mismo consejo".
3. Es necesario abolir las barreras burocráticas que hacen imposible el funcionamiento del mercado. Los órganos centrales de la administración económica no deben imponer a las empresas los límites de sus actividades ni indicarles sus proveedores y compradores. El comercio internacional debe ser accesible a todas las empresas. La reforma debe socializar la planificación. El plan central debe reflejar las aspiraciones de la sociedad y ser libremente aceptado. Por lo tanto los debates públicos son indispensables". (21).

1981: DOS PROPUESTAS DE POLÍTICA ECONÓMICA PARA HACER FRENTE A LA CRISIS: EL GOBIERNO DEL POUF Y "SOLIDARIDAD"

Hacia el verano de 1981 se discutían en Polonia proposiciones concretas acerca de diversos aspectos, para enfrentar la crisis que vivía el país sin embargo llegaron a plantearse dos grupos de op -

(21) "Programa de Solidaridad" op.cit. pag.394

ciones: las del gobierno, que se publicaban en "Trybuna ludu" (la Tribuna de pueblo), organo del Comite Central del POUF, y las del sindicato "Solidaridad", que aparecian en el semanario del mismo nombre. En diversos ambitos se hablaba de la necesidad de una reforma economica, pero puede decirse que se habian definido, a grandes rasgos, dos proyectos: uno defendido y argumentado por el gobierno y los altos funcionarios y especialistas, y otro apoyado por los lideres y asesores de "Solidaridad" (Waldemar Kuczynski, Mieczyslaw Rakowski, Stefan Kurowski y Wlodzimierz Brus).

Aspectos sobresalientes acerca de los cuales se discutian y confrontaban opciones eran los siguientes:

- 1) La reduccion de las inversiones. La reduccion propuesta por los asesores del gobierno era modesta, en tanto que la posicion de Solidaridad era que la inversion se redujera al 18% de producto nacional, aprovechando la capacidad productiva instalada entre 1975 y 1977, que permitia la disminucion de reservas para inversion y amortizacion, destinando mayores recursos a las empresas productoras de bienes de consumo.
- 2) Exportaciones de carbon. El gobierno esperaba exportar en 1981, 16 millones de toneladas, en tanto los asesores de solidaridad consideraban factible exportar hasta 40 millones de toneladas, a partir de la capacidad productiva existente y movilizando mano de obra hacia la mineria, aumentando el empleo y reduciendo la duracion de la jornada de trabajo en dicho sector.

3) Política Agrícola. El gobierno insistía en proveer de abonos y maquinaria preferentemente al ineficiente sector agrícola estatal, en tanto "Solidaridad" apoyaba las exigencias de "Solidaridad Rural" para apoyar al sector mayoritario de campesinos pequeños productores.

4) Oferta, demanda, precios. La política gubernamental proponía fundamentalmente, como se impuso tras la puesta en vigor de la ley marcial en Diciembre de 1981, la elevación drástica de los precios para limitar la demanda, en tanto "Solidaridad" proponía elevaciones moderadas de precios y aumentos de producción, así como medidas fiscales para gravar a los sectores de altos ingresos y el consumo de bienes de lujo.

"Solidaridad" proponía hacerse cargo de abasto de bienes de consumo, como de hecho lo hicieron algunas secciones locales del sindicato, dada la incompetencia del gobierno, y combatir las desigualdades entre empresas y regiones:

".octava tesis.. La reforma económica representa un peligro de grandes desigualdades sociales y de salarios entre las empresas y las regiones.

Debemos crear las condiciones para reducir esas desigualdades. Nuestros esfuerzos tenderán a:

2. Crear un fondo social nacional, bajo control social, que podría mediante las transferencias de los capitales de una región a otra, atenuar las desigualdades".

Novena tesis. Es necesario garantizar el derecho al trabajo y re-formar el sistema salarial.

Reivindicamos el derecho al trabajo para todos; el desempleo no debe existir. El necesario reordenamiento de la política de empleos sin

desempleo es posible. Así en las empresas donde esta prevista una baja de actividades, se tratará de modificar las condiciones de trabajo a fin de mantener en ellas el empleo, o bien reducir los horarios sin disminución de salarios". (22).

Señalamos aquí estas proposiciones del Programa de Solidaridad en 1981, porque las tomaremos como elementos para discutir más adelante las particularidades del programa de ajustes desarrollado en 1989-90 por el gobierno de Tadeusz Mazowiecki, y sus asesores Jeffrey Sachs y Leszek Balcerowicz.

Fese al ascendente social con que contaba "Solidaridad" en 1981, su único medio de comunicación fueron sus periódicos regionales y el general para todo el país, ya que la burocracia del POUF nunca atendió los reclamos y las gestiones que hicieron tanto líderes como asesores, para disponer de tiempo de transmisiones tanto en la radio como en televisión. "Solidaridad" se organizó por secciones de empresa y luego por localidades y "Voivocias" (divisiones territoriales administrativas, más o menos correspondientes a estados o departamentos en algunos países del continente americano), y esta organización por regiones fue una de las características que más le criticaron los burócratas gubernamentales y sindicales de los países del Este, ya que los sindicatos en estos países estaban organizados (como también en muchos países del mundo) por secciones y ramas profesionales y/o industriales.

La organización por localidades de "Solidaridad" ocurrió probablemente por el aislamiento y el bloqueo de las comunicaciones (teléfonos, telégrafos) impuestos por la burocracia, y porque a nivel de

(22) "Programa de Solidaridad" op. cit. pag. 400.

localidad era más inmediata la relación entre sectores débiles, que eran apoyados por los destacamentos fuertes y/o numerosos: los obreros de los astilleros "Lenin" en Gdansk, que apoyaban a otros trabajadores de empresas medianas y pequeñas, del transporte y los servicios en la misma localidad, al igual que en Szczecin los obreros de los astilleros "Warski", y en Jastrzebie los mineros.

Una de las acciones de "Solidaridad" que más irritó a los burocratas de los países del este fue el "Llamado a los trabajadores del este", aprobado por el Congreso del Sindicato, y en el que los trabajadores polacos saludaban a sus colegas de la URSS y otros países de Europa Oriental, y los exhortaban a organizarse en sindicatos independientes.

CAPITULO V

LA IMPOSICION DE LA LEY MARCIAL 13-XII-81. SUS OBJETIVOS POLITICOS Y SUS IMPLICACIONES SOCIALES Y ECONOMICAS. EVOLUCION DE LA ECONOMIA POLACA DE 1982 A 1986. PRODUCCION. EXPORTACIONES. INFLACION. FINANCIAMIENTO Y CREDITO EXTERNO; EL PAGO DE LA DEUDA EXTERNA. LA TRANSICION POLITICA DE 1989: EL POUF Y SOLIDARIDAD. LA OPOSICION OCUPA CARGOS EN EL GOBIERNO, LA RETIRADA DEL POUF.

Hacia el otoño de 1981 el país vivía una situación caótica: probablemente el principal problema que aquejaba a la población era la escasez o de plano la imposibilidad de encontrar los productos de consumo necesario en las tiendas, en todas las ciudades y regiones de Polonia. Los trabajadores de las diferentes ciudades expresaban su descontento un día sí y otro también, realizando paros y huelgas. Los trabajadores de varias ciudades empezaron a considerar la posibilidad, y en algunas como en Lodz, de hecho las secciones del sindicato "Solidaridad" se encargaron directamente del abasto de bienes a la población, ante la incapacidad (a veces involuntaria y a veces deliberada) de la burocracia para proveer a la población de los bienes de consumo comunes y corrientes.

El 13 de diciembre de 1981 al imponer la ley marcial, la sección militar del aparato partidario-gubernamental del POUF, prescindió de las otras secciones; no hubo desplazamiento de un civil presidente de la república por un militar dado que dicho cargo lo ocupaba ya el general Wojciech Jaruzelski; no se disolvió el parlamento, ni los gobiernos central ni los locales. (1)

Son a partir de ^{tonces} en los medios militar-policíacos los que se ponen en funcionamiento de manera directa en la relación del estado con la sociedad.

(1) Patula, Jan "Revolucion y contrarevolucion en Polonia" 1980-1983 Cuadernos Universitarios 21 U.A.M. Iztapalapa Mexico 1984 pag.101

Se militarizó la economía, de modo que las fábricas fueron ocupadas por el ejército y se estableció el control militar de la producción.

Quedaron prohibidas todas las reuniones civiles excepto los oficios religiosos. Las comunicaciones por vía telefónica, telegráfica y telex fueron cortadas por el gobierno, con lo que el país quedó incomunicado con el mundo, pero también las ciudades polacas quedaron aisladas unas de otras.

A lo largo y ancho de diversas regiones y ciudades de Polonia, la resistencia de la población se expresó, tanto en los días que inmediatamente sucedieron a la implantación de la ley marcial, como en los meses subsiguientes: manifestaciones, que generalmente eran violentamente reprimidas por la policía antimotines (Zmotoryzowane Oddziały Milicji Obywatelskiej "ZOMO", unidades motorizadas de la milicia civil, cuyos elementos eran más brutales en sus acciones que el ejército, según consta en numerosos testimonios) (2) paros en fábricas y talleres, huelgas con ocupación de centros de trabajo, minas. En algunas de ellas se desarrollaron verdaderas batallas, con saldo de muertos y heridos, entre los mineros y los policías antimotines en vehículos militares, como en las minas de Wujek y Staszic, o en Flast donde los obreros aislados en la mina, la mantuvieron ocupada durante trece días. (3)

Los "duros" dentro de la cúspide de la burocracia aprovecharon la ocasión para desarrollar una amplia cacería de brujas contra grupos e individuos dentro del partido que se habían mostrado receptivos hacia "Solidaridad" y hacia la población.

(2) Nowakowski, Marek "Polonia en pie de lucha" Episodios de la resistencia popular Kosmos editorial Mexico 1984.

(3) Patula, Jan "Revolucion y contrarevolucion.." op.cit. pag.105

Tadeusz Fisbach, el militante de origen obrero, secretario del partido en Gdansk, fue uno de los primeros en ser expulsado del POUF, como lo fueron miles de militantes de procedencia obrera.

Pero el objetivo principal del régimen marcial establecido en diciembre de 1981 era acabar con el movimiento social, aislándolo y desintegrándolo: el sindicato "Solidaridad" (toda su dirección y sus más destacados activistas fueron encarcelados), el sindicato de los agricultores "Solidaridad Rural", la Unión Independiente de Estudiantes, y todos aquellos individuos y sectores de la sociedad civil que, como acertadamente señala el historiador Jan Patula, tenían como "su proyecto en marcha de establecer una república autogestionaria y democrática.. (4), diametralmente opuesto al entonces existente socialismo de estado omnadministrador.

Este proyecto de una sociedad autogestionaria y democrática, el verdadero socialismo según algunos, fue eliminado por la burocracia de las discusiones en los ámbitos políticos y sociales de Polonia, frente a lo cual las fuerzas sociales y políticas actuantes debieron cambiar de terreno y de objetivos: la actividad se situaría entonces en la clandestinidad y los objetivos inmediatos serían el restablecimiento de la legalidad, de los derechos políticos más elementales, derogados por la ley marcial. El proyecto hasta cierto punto utópico o idealista, de una sociedad autogestionaria y democrática, donde las diferentes capas de la población tuviesen influencia, entre otras cosas, en la determinación de la política económica -proyecto reivindicado por corrientes del sindicato "Solidaridad" en 1981 y todavía en 1984- quedó postergado sin fecha.

(4) Patula, Jan "Revolucion y contrarevolucion.." op.cit. pag.101

Ante la necesidad de resolver los problemas concretos que planteaba la crisis no resuelta por el gobierno del POUF (precios, abasto, escasez, carestía, peso de la deuda en el gasto gubernamental), el proyecto utópico fue sepultado como por una avalancha de arena, en tanto que el proyecto concreto que se ha estado materializando es el neoliberal que apoyan Tadeusz Mazowiecki, Leszek Balcerowicz y su asesor Jeffrey Sachs, proyecto del cual nos ocuparemos mas adelante.

¿Cual fue el desempeño de la economía polaca durante los años del gobierno militar del POUF? ¿Lograron los militares ya no digamos sacar al país de la crisis, sino por lo menos encarrilar a la economía hacia una cierta normalización?

Otro de los objetivos políticos de la burocracia y los militares era eliminar las conquistas y derechos que los trabajadores y la población en lucha le habían arrancado al estado-partido entre 1980 y 1981, los cuales se han mencionado líneas atrás. En efecto, quedaron prohibidas las huelgas, las asambleas en fábricas, minas, oficinas, escuelas, las reuniones y discusiones, no se diga manifestaciones y mítines, así como toda publicación sindical, política, estudiantil, social y solo aparecían los grises diarios "Trybuna Ludu" del comité central del partido y "Zolniers Wolnosci" de las fuerzas armadas.

La justificación proclamada por el gobierno militar como propósito de la implantación de la ley marcial era evitar la anarquía, prevenir la guerra civil, evitar una catástrofe social; una medida dolorosa pero indispensable, que las fuerzas militares y policíacas nacionales tomaban para prevenir el riesgo de que fuera emprendida por manos extranjeras. Era de entenderse que se deseaba evitar una intervención soviética como en Checoslovaquia en 1968 o Hungría en 1956, o la entonces muy re-

ciente en Afganistán en 1980. Esta posibilidad existía dadas las fuer-
zas sociopolíticas predominantes por entonces en las esferas dirigentes
del partido comunista soviético.

Después del establecimiento de la ley marcial, muchos artículos, no-
tas, ensayos, libros, se escribieron tratando de obtener conclusiones y
asimilar las enseñanzas de la experiencia del sindicato "Solidaridad",
cuales habían sido sus aciertos y sus errores. En dichos análisis apare-
ce a menudo un reproche de estilo "leninista" o "trotskista" hacia la ac-
tividad desarrollada en 1980 y 1981 por "Solidaridad", y por extensión
hacia sus asesores (Jacek Kuron, Karol Modzelewski, Adam Michnik, -
Andrzej Gwiazda, Bronisław Geremek, Władysław Frasyniuk, Bogdan Lys, Bog-
dan Borusewicz, etc.) consistente en que "Solidaridad", entre otros erro-
res, no planteó la cuestión del poder: "Tampoco existieron preparativos
para afrontar la irrupción en las empresas de las tropas armadas." dice,
por ejemplo, Jan Patula (5) citando afirmaciones de Zbigniew Kowaleski.

En ese mismo sentido el politólogo marxista argentino Guillermo Al-
meyra, hacia fines de 1981 en el artículo "Primeras enseñanzas de la re-
volución polaca", afirma pretendiendo que la realidad confirma la certe-
za de sus creencias: "Polonia ha confirmado la validez del marxismo..
ha confirmado la validez del leninismo, en lo que se refiere a la necesi-
dad de un partido revolucionario para la toma del poder. Ha confirmado
igualmente la validez del programa de Trotski en puntos fundamentales
(como) la necesidad de una revolución política que reorganice la so-
ciedad y la economía sobre la base del poder democrático del proletaria-

(5) Patula, Jan. "Revolución y contrarrevolución en Polonia" (1980-1983)
Cuadernos Universitarios 21 U.A.M. Iztapalapa Mexico 1984 1a.ed. pag.104

do expresado en el partido comunista y en la experiencia de varios partidos obreros..."(6)

Que un grupo de conspiradores como los bolcheviques se planteara la toma del poder en 1917, o que un partido organizado con jerarquías y disciplina tipo militar como los partidos comunistas se planteen la toma del poder es comprensible y lógico, pero ¿puede plantearse "la toma del poder" un sindicato-movimiento social con 9 y medio millones de adherentes, donde hay desde rudos mineros y metalúrgicos hasta confeccionadoras de alta costura o criadores de canarios ?

Específicamente en la Polonia de 1981, perteneciente al "Pacto de Varsovia", integrante de importancia estratégica del bloque político militar soviético.

La toma del poder no era un objetivo asumible por el sindicato "Solidaridad", tampoco quedaba dentro de sus funciones hacer "preparativos concretos para afrontar la irrupción en las empresas de las tropas armadas". Un sindicato-movimiento social no puede ubicarse en un terreno que le es ajeno, el de la defensa armada, porque como lo mostraron los enfrentamientos violentos entre obreros y tropas policíacas o militares registrados en 1982, el movimiento obrero y social perdía valiosos elementos en un terreno (el militar) en el cual estaba de antemano en desventaja.

Durante 1982 y 1983, los enfrentamientos y las marchas callejeras - que a menudo terminaban en choques contra las tropas del ZOMO, eran desalentados por la dirección provisional clandestina de "Solidaridad", como fue el caso de Wladislaw Frasyniuk, dirigente del comité de "Solidari

(6)Almeyra,Guillermo"Primeras enseñanzas de la revolución polaca" en "Coyoacan" revista marxista latinoamericana no.14 oct-dic.1981 pag.123

dad en Baja Silesia (Wroclaw).

En los días que sucedieron al 13 de diciembre de 1981, los obreros de Wroclaw se lanzaron indignados y decididos a la huelga, en tanto Frasiuk, que regresaba de Gdansk, se situó a la cabeza del RKE (comité de huelga provisional local), considerando que, como escribe Kowalewski: "...los trabajadores emprendieron una lucha desigual y sin posibilidades de éxito. Por tanto había que asegurarles la posibilidad de una retirada lo más ordenada posible, minimizar las pérdidas del movimiento social, en una palabra: actuar de manera que todas las fuerzas que podían ser salvadas en la retirada lo fueran". (7)

También se pronunció contra los enfrentamientos de los obreros contra la policía antimotines el dirigente político Jacek Kuron. (8)

Sin embargo, en un artículo que escribió Zbigniew Kowalewski (9), publicado en México en diciembre de 1982, refiere las discusiones que se desarrollaban en la Comisión Nacional de "Solidaridad", en donde los delegados de algunas secciones radicalizadas, mostraban el estado de ánimo existente entre los obreros. La radicalización de las masas, que empujaba a la lucha contra el poder burocrático, se desarrollaba rápidamente; al lado de la consigna de la huelga activa, la reivindicación de elecciones libres en los consejos departamentales y en la Dieta encontraba cada vez mayor eco.

(7) Kowalewski, Zbigniew "Polonia: la línea de las fábricas" en "El socialismo entre la dictadura y la democracia" en "Críticas de la economía política" edición latinoamericana No. 29 Ediciones "El caballito" México septiembre 1984. pag. 122-123.

(8) Kuron, Jacek "Si el poder no acepta un compromiso iremos a la catástrofe" (febrero 1982) "Teoría y Política" revista trimestral No. 7/8 Juan Pablos editor México diciembre 1982.

(9) Kowalewski, Zbigniew "Solidarnosc: por el poder a los trabajadores" en "Teoría y Política" No. 7/8 julio-diciembre 1982 pag. 187

Bajo la presión de los trabajadores la dirección del sindicato comenzó a comprender que el enfrentamiento se volvía inevitable y que no era posible eludir la cuestión del poder, puesta ya en la orden del día por la clase obrera.

Zbigniew Bujak, presidente de "Solidaridad" en la región de Varsovia, Andrzej Slowik y el propio Kowalewski de la sección de Lodz, expresaban la conciencia que existía entre los obreros de esas ciudades respecto a la inevitabilidad de un enfrentamiento con el poder, además de que en la segunda ciudad se planteó la creación de "guardias obreras" en las empresas, junto con la huelga activa para el 21 de diciembre, situación que significaba además, para los obreros de este lugar, tomar en sus manos el control de la producción y la distribución. (10)

En la reunión del 12 de diciembre de 1981 de la Comisión Nacional de "Solidaridad", última reunión realizada antes de que la dirección sindical fuese llevada a prisión, S. Jaworski de Varsovia consideró que dada la existencia de "duros" en el gobierno que pugnaban por el uso de la violencia, era necesario integrar guardias obreras en las diversas regiones del país, aun cuando no contasen con armamento.

Junto con las secciones radicalizadas y sus líderes, también se expresaban en la Comisión Nacional de "Solidaridad" propuestas no radicales, o que sin menospreciar la eventualidad de un enfrentamiento con el régimen, ponían el acento en otro tipo de iniciativas políticas que permitirían la movilización no solo de la gran mayoría de integrantes del sindicato, sino de amplios sectores de la población del país, con el fin de aislar social y políticamente al gobierno. Tal es el caso de la proposi-

(10) Kowalewski, Z. op.cit. pag 188.

ción de la corriente que Kowalewski denomina moderada y "fomentadora de ilusiones en las masas", de Jan Rulewski de Bydgoszcz, de hacer un referendum que permitiera expresarse no solo a los representantes sino a los nueve y medio millones de miembros del sindicato, sobre la autogestión en las empresas y sobre si se otorgaba confianza al sistema representativo, a la Dieta, al gobierno y al sistema de poder vigente en el país. (11)

Termina Kowalewski su escrito señalando que aun la corriente mas radical de "Solidaridad" no planteó medidas para una lucha por "ganar al ejército".

Después de que fue apresada la dirección de "Solidaridad" se procedió a organizar la Comisión Provisional de Coordinación (TKK Tymczasowy Koordynowane Komisja) en el seno de la cual se desarrollaron discusiones acerca de las perspectivas de la lucha de los trabajadores polacos, dada la situación existente bajo el gobierno militar. Numerosos dirigentes coincidían en la necesidad de preparar las condiciones políticas y organizativas para una huelga general, definir que exigencias deberían acompañar a esta huelga, si debía ser en todo el país y precedida de huelgas locales y/o regionales. Entre otras cosas se planteaba la necesidad de la autogestión obrera, de que los trabajadores se hicieran cargo del funcionamiento y de la administración de las empresas; esta corriente (que nos planteaban la necesidad de extender la lucha por la autogestión) seguía expresandose todavía en 1985. (12)

(11) Kowalewski, Z. "Solidarnosc" por el poder a los trabajadores" en "Teoria y Politica" No. 7/8 Juan Fábros editor Mexico jul-dic. 1982 p. 190
(12) Kowalewski, Zbigniew "Polonia en la línea de las fabricas" en "Socialismo entre la dictadura y la democracia" en "Criticas de la Economía Política No. 29 ediciones El Caballito Mexico 1986.

En el ámbito social el gobierno fue incapaz de suscitar apoyo alguno; una vez que el gobierno hizo aprobar a la Dieta (parlamento) el 18 de octubre de 1982, una ley que prohibía las organizaciones sindicales existentes hasta antes de la ley marcial, hubo un cierto número de obreros que se afiliaron a los sindicatos oficialistas, por aprovechar ciertas ventajas concretas que se ofrecían en ellos, y que resultaban atractivas dada la penuria económica predominante en el país.

Sin embargo, entre la población en general, siempre tenían mayor audiencia y concurrencia los actos religiosos, únicos actos en los cuales la gente podía reunirse y escuchar críticas, aun cuando fuesen muy moderadas, a las condiciones políticas impuestas por los militares.

Numerosos líderes y activistas sindicales y políticos debieron pasar a la clandestinidad, pero esta asumía características no de tipo "terrorista" con dirección secreta, sumisión de las células secretas "de base" a los núcleos superiores, dirección vertical de arriba a abajo, etc. sino de tipo democrático, de amplia discusión, tolerancia y pluralidad.

Adam Michnik es bastante claro al enunciar las características que debería tener esta clandestinidad, en los tiempos de los militares del Comité de Salvación Nacional (WRON), entre 1982 y 1988:

"No es entonces de terrorismo de lo que tiene necesidad Polonia sino de un vasto movimiento clandestino que reconstruya la sociedad civil y que esté presente en las ciudades y en los campos, en las empresas y en los institutos de investigación, en las grandes escuelas y liceos. La red clandestina de "Solidaridad" debe imperativamente cubrir todos estos dominios". (13)

(13) Michnik, Adam "Penser la Pologne. Morale et politique de la résistance" La Découverte/Maspero Paris 1983. pag.135.

Más adelante añade: "...la visión de una organización centralizada y jerarquizada a la manera de un partido leninista que deba guiar al conjunto de la resistencia nacional no parece realista. La vida es siempre más rica que las estructuras organizacionales, y la fuerza de la organización clandestina debe residir en su arraigo dentro de las empresas, y no solamente en un aparato compuesto de conspiradores profesionales. Un aparato tal, organizado por la fuerza de las cosas como una red por fuera de las empresas, es indispensable para mantener los vínculos entre los diferentes centros, para el funcionamiento de la prensa clandestina, para la organización de las estructuras internas del sindicato, para la preparación de acciones de distribución de volantes, por ejemplo..."

"...el movimiento de resistencia tiene sentido solamente si sabe crear formas de acción accesibles a todo polaco, si mantiene el estilo de un movimiento abierto y tolerante..."(14)

Michnik termina puntualizando su idea sobre la clandestinidad:

"Pienso que la clandestinidad no tiene necesidad alguna, hoy en día, del sistema moral y de la forma organizacional de un ejército o de un partido de tipo leninista. Ella requiere de una comunidad de aspiraciones y una solidaridad de las acciones. Y también respeto por la diferencia. Y más todavía, la aceptación del pluralismo. Pienso que deberá proponer un programa de acciones políticas para las reformas, un programa de autodefensa social, un contacto con la cultura auténtica y sus valores, una participación en una verdadera vida cívica e intelectual".(15)

Efectivamente, si la intención del gobierno militar era impedir la

(14) Michnik, A. op.cit. pag. 136

(15) Michnik, A. op.cit. pag. 143.

reflexión, la discusión, el intercambio de opiniones, era precisamente en esto en lo que debería de insistirse, y organizar a la población para la participación democrática cotidiana.

Conviene recordar que Adam Michnik era un conocido conferencista en las discusiones organizadas por la "Universidad itinerante" en tiempos del Comité de Autodefensa Social KOR (1976-1980); es historiador por su formación, de ideología no marxista, lo cual le permitió tener una actitud no dogmática y abierta hacia las particularidades de la historia polaca. Desprovisto de la actitud "de clase" de proclamarse proletario (aunque en esos años llegó a trabajar en una fábrica de Varsovia como obrero, por una decisión política) o de "ideología proletaria", después de agosto de 1980 llegó a ser ampliamente conocido en los medios obreros de Polonia: los metalúrgicos de Nowa Huta acudían en masa a las discusiones que Michnik organizó en ese lugar, en tanto que decenas de obreros de Wroclaw lo rodeaban para protegerlo de los policías sin uniforme que pretendían arrestarlo.

Convertido en uno de los más famosos impugnadores ideológicos y políticos del régimen burocrático, fue hecho prisionero en diciembre de 1981 junto con cientos de intelectuales y dirigentes obreros. El gobierno de Jaruzelski ofreció a Michnik la posibilidad de ser liberado de la prisión de Bialoleka, a cambio de que abandonara el país. Emigrar del país era una posibilidad sumamente difícil para los ciudadanos polacos, y en general de los países del "socialismo real", pero le fue ofrecida a Michnik, quien la rechazó señalando: "Hablando políticamente cada uno de nosotros con la emigración hace un regalo a Jaruzelski, regalo de su autoridad, le ofrece un excelente argumento contra "Solidaridad" y le fa

cilita la puesta en marcha de la sociedad" (16)

Entre 1982 y 1988 los actos rituales del 1o de mayo, por ejemplo, se veían desairados los organizados por el gobierno, en tanto que a veces se organizaban manifestaciones independientes tanto en esa fecha, como en otras más significativas para los trabajadores y la población polacos: el 31 de agosto (aniversario de los acuerdos de Gdansk), el 17 de septiembre (fecha en la que se constituyó "Solidaridad" en 1981), el 3 de mayo (aniversario de la Constitución de 1791) o el 11 de enero (recuperación de la independencia del país en 1918).

Evolución de la economía en el periodo 1982-1988.

Conviene ahora realizar una apreciación de la evolución registrada por las principales variables económicas en el periodo que nos ocupa. El Cuadro 1 muestra que se registró una considerable caída de la producción durante los años de 1981 y 1982, y no obstante que en los tres años siguientes se lograron importantes tasas de crecimiento en el Producto Interno Bruto (PIB), al considerar precios constantes, el nivel del producto en términos absolutos se mantuvo por debajo del que se registró en 1980 y solo se logró superarlo hasta el año de 1986.

Tendencia muy semejante registra el Producto Material Neto (del que se encuentra deducida la depreciación y, por los criterios de contabilización que se utilizaban en los países del "socialismo real", tampoco se incluía el valor de los servicios). Una lectura del cuadro en el estilo de politólogos y periodistas, señalaría que las cifras muestran la resistencia que la clase obrera opuso al dominio policiaco-militar y al control burocrático de la producción, resistencia que se expresó en la for-

(16) Michnik, Adam "Penser la Pologne. Morale et politique de la résistance" La Découverte/Maspero Paris 1983 pag. 122

C U A D R O 1
 POLONIA. INDICES DE VALOR DE CATEGORIAS MACROECONOMICAS BASICAS.
 (PRECIOS CONSTANTES DE 1980)

	1980	1981	1982	1983	1984	1985	1986	1987	1988
P. I. B.	100.0	90.0	82.9	88.8	94.7	98.4	104.0	105.7	109.5
TASA DE CREC. %		(10.0)	(7.9)	7.1	6.7	3.9	5.7	1.6	3.6
P. M. N.	100.0	90.0	85.6	92.6	95.7	98.0	102.6	105.1	111.4
TASA DE CREC. %		(10.0)	(4.8)	8.1	3.4	2.4	4.7	2.4	5.9
CONSUMO/PIB %	76.1	83.6	70.9	73.6	72.6	71.6	70.2	68.9	65.3
ACUMULACION/PIB %	26.4	18.5	27.9	25.0	26.3	27.9	28.9	28.8	32.6

(PIB PRODUCTO INTERNO BRUTO PMN PRODUCTO MATERIAL NETO)
 FUENTE: Elaboraciones con base en datos de
 1980-82 WORLD BANK "POLAND: REFORM, ADJUSTMENT AND GROWTH"
 1983-88 F.M.I. "ESTADISTICAS FINANCIERAS INTERNACIONALES" Noviembre 1990

ma de paros, huelgas, tortuguismo, pero desde otro angulo visual las cifras del PIB entre 1981 y 1985 muestran el escaso éxito que tuvieron la reforma económica y el ajuste a medias, es decir, muy parciales y más de declaraciones ante los especialistas del Banco Mundial, que de consistencia real.

Los burocratas y militares del gobierno-POUF pusieron en marcha una reforma de la gestión económica y un reajuste bastante limitados, que solo a partir de 1986 parecen mostrar una cierta eficacia, ya que sólo hasta entre 1986 y 1988 el PIB y el producto material neto trascienden en términos reales el nivel registrado en 1980.

En el nivel de los grandes agregados macroeconómicos se muestra el efecto alcanzado en 1981 por las reivindicaciones de los trabajadores y de los agricultores, para el aumento de los precios de las mercancías que vendían al Estado (fuerza de trabajo y productos agropecuarios respectivamente), así como el aumento en los ingresos monetarios de la población, aspectos que se reflejan en el aumento de la participación del consumo en el PIB, de 83.6 por ciento en el mencionado año, así como la simultánea reducción de la acumulación.

A partir de 1982 y hasta 1985, hay una drástica reducción de la participación del consumo en el PIB, que oscila entre 71 y 73 por ciento, y que es más aguda si se considera que el PIB decreció en términos reales, como lo muestra el primer renglón del cuadro 1:

Fese a lo cuantiosas que parecen las cifras a precios corrientes y que mostrarían una elevación del consumo, entre 1986 y 1988, la participación del consumo en el PIB disminuye todavía más a 70 y hasta 65 %, pese a que el PIB creció en términos reales, mientras que la participación de la acumulación aumentó casi 8 puntos porcentuales entre 1987 y 1988.

El comercio exterior de Polonia entre 1981 y 1986.

Los años de 1981 y 1982 registraron una considerable reducción en el comercio exterior de Polonia, como se muestra en el cuadro 2. Las importaciones totales disminuyeron 17 % en 1981 y 14 % en 1982, en tanto que las procedentes de países capitalistas tuvieron una caída todavía mayor. (Si bien como "países capitalistas" están considerados todos los no socialistas, tanto desarrollados como en vías de desarrollo, los principales socios comerciales de Polonia son Alemania Federal, Gran Bretaña, Francia, Austria, Suiza e Italia, que representan en conjunto alrededor del 18 % de las importaciones polacas procedentes de países no socialistas). Con todo y que en los años de 1985, 1987 y 1988 las importaciones de origen en países capitalistas tuvieron aumentos de cierta consideración, sus montos, considerados a precios constantes, no llegaron al nivel alcanzado en 1980.

Las exportaciones por su parte, también experimentaron una notable caída en 1981 (19 %) y solo hasta 1984 superaron el nivel de 1980. Las que se redujeron en mayor proporción fueron las que tenían como destino a países capitalistas; solo mostraron tasas de crecimiento importantes en los años de 1983 y 1984.

Sobre el cuadro 2 vease nota en el anexo, en la que se consideran aspectos relacionados con las cifras y los índices de precios utilizados en la elaboración de este cuadro.

Respecto a las relaciones económicas del país con el exterior resulta cierto lo que anotaba Jacek Kuron en una carta escrita en febrero de 1982, desde la prisión de Bialoleka (17): "Las sanciones (económicas, c.m.) limitaron las posibilidades de cooperación económica con el Oeste, sin

(17) Kuron, Jacek: "Si el poder no acepta un compromiso iremos a la catástrofe" en Teoría y Política revista trimestral Juan Pablos editor No. 7-8 julio-diciembre 1982 pag. 194.

C U A D R O 2

POLONIA, INDICES Y TASAS DE CRECIMIENTO DE IMPORTACIONES Y EXPORTACIONES (EN ZLOTYS)
A PRECIOS CONSTANTES DE 1980.

	1980	1981	1982	1983	1984	1985	1986	1987	1988	1989
IMPORTACIONES	100.0	83.1	71.7	75.5	81.9	88.4	92.8	96.9	106.0	105.2
TASA DE CREC.%		(16.9)	(13.7)	5.3	8.5	7.9	5.0	4.4	9.4	(0.8)
DE PAISES SOCIALIST	100.0	93.7	88.4	92.3	100.8	105.4	115.4	115.8	116.4	
TASA DE CREC.%		(6.3)	(5.7)	4.4	9.2	4.6	9.5	0.3	0.5	
DE PAISES CAPITALS	100.0	68.5	51.9	55.3	59.4	67.4	66.1	73.1	89.8	
TASA DE CREC.%		(31.5)	(24.2)	6.6	7.4	13.5	(1.9)	16.6	22.6	
EXPORTACIONES	100.0	81.0	88.1	97.1	106.4	107.7	113.0	118.4	129.2	128.4
TASA DE CREC.%		(19.0)	8.8	10.2	9.6	1.2	4.9	4.8	9.1	(0.6)
A PAISES SOCIALIST	100.0	83.0	96.8	104.8	115.3	124.6	134.1	137.8	145.6	
TASA DE CREC.%		(17.0)	16.6	8.3	10.0	8.1	7.6	2.8	5.7	
A PAISES CAPITALS	100.0	77.9	78.6	88.3	96.3	90.0	91.3	97.8	411.2	
TASA DE CREC.%		(22.1)	0.9	12.3	9.1	(6.5)	1.4	7.1	13.7	
TIPO DE CAMBIO										
ZLOTY/DOLAR EUA	100.0	144.4	192.1	218.6	280.5	328.6	439.2	701.2	1,116.8	
TASA DE CREC.%		44.4	33.0	13.8	28.3	17.1	33.6	59.7	59.3	

FUENTE: Elaboraciones con base en datos de

"ROCZNIK STATYSTYCZNY HANDLU ZAGRANICZNEGO" 1988 G.U.S. WARSZAWA 1989 y
"POLAND INTERNATIONAL ECONOMIC REPORT 1989/1990" WORLD ECONOMIC RESEARCH INSTITUTE,
MAIN SCHOOL OF ECONOMICS, WARSAW 1990.

la cual la economía del bloque no puede funcionar normalmente. La ruina de la economía polaca había quitado al bloque un eslabon importante de la cooperación económica: los países del bloque estan ahora obligados a ayudar a Polonia. Ahora bien, apenas son capaces de ello".

Polonia aumentó sus relaciones con sus vecinos socialistas del Consejo de Ayuda Mutua Economica (CAME), principalmente la URSS, entre 1981 y 1984, al tiempo que disminuyó la importancia de occidente en su comercio exterior, sin embargo, a partir de 1984 en el caso de las importaciones y de 1985 en las exportaciones, vuelve a aumentar sensiblemente el peso de los países capitalistas. (Vease cuadro 3)

En importaciones, en tanto que en 1983 ^{los países capitalistas} absorbieron el 36 % y hacia 1986 el 39 %, su peso relativo sube al 47 % en 1987 y al 53 % en 1988, en tanto que el de los países socialistas descendió de 64 % de las importaciones en 1983, al 53 % en 1987 y 47 % en 1988.

En lo que corresponde a las exportaciones se registró un movimiento semejante: entre 1980 y 1983 el peso de los países socialistas se eleva de 46 a 55 por ciento, se mantiene oscilando entre 53 y 55 % hasta 1986, en 1987 desciende a 49 % y en 1988 a 47 %, en tanto que los países capitalistas reducen sus compras de productos polacos entre 1980 y 1982 de 55 a 46 por ciento del total, se mantienen en alrededor de 44 % entre 1982 y 1986, y suben a 52 y 53.5 % del total en 1987 y 1988 respectivamente.

El cuadro numero 4 es mas preciso en cuanto a la participacion de los países que son los principales socios comerciales de Polonia, si bien tiene la desventaja de que solo abarca el periodo entre 1982 y 1986, además de que debe tenerse en consideración el hecho de que las cifras, tanto los totales como las de los países socialistas, estan "traducidas" a dólares de EE.UU.

C U A D R O 3

POLONIA. COMERCIO EXTERIOR Y PARTICIPACION POR GRUPOS SOCIOECONOMICOS DE PAISES 1980-1988.

	1980	1981	1982	1983	1984	1985	1986	1987	1988
IMPORTACIONES 1)	1,079.9	963.4	868.9	970.2	1,209.7	1,594.9	1,964.0	2,875.6	5,272.3
PARTICIPACION %	100.0	100.0	100.0	100.0	100.0	100.0	100.0	100.0	100.0
PAIS. SOCIALISTAS	45.2	55.0	63.3	64.1	63.0	60.7	60.8	53.2	47.1
PAI. CAPITALISTAS	54.8	45.0	36.7	35.9	37.0	39.3	39.2	46.8	52.9
EXPORTACIONES 1)	986.4	846.2	951.2	1,060.2	1,336.1	1,691.0	2,115.6	3,236.5	6,011.7
PARTICIPACION %	100.0	100.0	100.0	100.0	100.0	100.0	100.0	100.0	100.0
PAIS. SOCIALISTAS	45.5	48.5	53.6	54.7	53.1	54.8	53.9	48.5	46.5
PAI. CAPITALISTAS	54.5	51.5	46.4	45.3	46.9	45.2	46.1	51.5	53.5
SALDO BALANZA COMERCIAL 1)	(93.5)	(117.2)	82.3	90.0	126.4	96.1	151.6	360.9	739.4

1) Miles de millones de Zlotys a precios corrientes.

FUENTE: Elaboraciones con base en datos de

"ROCNZYK STATYSTYCZNY HANDLU ZAGRANICZNEGO" 1988 Główny Urząd Statystyczny WARSZAWA 1989.

CUADRO 4
POLONIA. COMERCIO EXTERIOR POR CONTINENTES Y PRINCIPALES PAISES 1982-1986. *
(PARTICIPACION PORCENTUAL EN EL TOTAL)

CONTINENTE Y PAIS	I M P O R T A C I O N E S F. O. B.					E X P O R T A C I O N E S F. O. B.				
	1982	1983	1984	1985	1986	1982	1983	1984	1985	1986
T O T A L 1)	10,243.8	10,589.8	10,547.3	10,836.4	11,208.4	11,213.5	11,571.8	11,647.0	11,489.4	12,073.7
PORCENTAJES	100.0	100.0	100.0	100.0	100.0	100.0	100.0	100.0	100.0	100.0
SOCIALS. EUROPA	60.7	61.8	61.0	51.7	49.8	51.7	53.0	57.3	43.9	42.0
U. R. S. S.	37.8	36.8	36.4	29.8	28.9	30.1	31.2	29.6	24.6	23.7
R. D. A.	6.8	6.9	6.3	5.6	5.3	4.7	4.8	4.6	4.0	4.0
CHECOSLOVAQUIA	5.8	6.4	6.1	5.3	5.5	5.4	5.2	5.6	4.8	4.9
YUGOSLAVIA	2.2	2.7	3.5	3.8	3.6	2.4	2.4	2.9	3.3	2.9
HUNGRIA	3.0	3.3	3.4	2.8	2.5	3.0	3.4	3.2	2.7	2.6
CAPITALS. EUROPA	24.6	24.2	25.9	27.9	27.8	29.7	30.8	32.0	30.5	29.4
R. F. ALEMANIA	7.1	6.8	7.4	8.7	8.8	8.5	8.7	8.9	8.5	9.2
REINO UNIDO	3.1	3.6	3.7	3.4	2.9	3.6	4.9	4.1	4.1	3.3
SUIZA	2.1	2.8	3.2	3.4	3.6	1.2	1.0	1.3	1.1	1.6
AUSTRIA	2.0	2.4	2.4	3.2	3.1	1.7	1.8	2.1	2.1	2.6
FRANCIA	4.0	2.0	1.9	1.7	1.9	2.7	2.5	2.5	2.4	2.0
ITALIA	1.6	1.7	1.9	2.0	1.8	2.6	2.3	2.4	2.3	2.2
ASIA Y AFRICA	2.8	6.1	3.4	3.4	3.1	8.1	7.4	7.1	5.1	4.9
SOCS. OTROS CONT.	2.4	2.2	1.9	2.2	4.9	1.7	1.6	1.6	2.9	4.2
R. P. CHINA	1.7	1.5	1.2	1.8	4.5	0.9	0.8	0.9	2.3	3.7
AMERICA	6.8	2.7	4.2	3.5	2.8	3.9	3.9	4.4	4.0	4.8
ESTADOS UNIDOS	1.3	1.4	1.6	1.2	0.6	2.0	1.7	2.2	2.0	2.1
BRASIL	2.1	0.7	1.5	1.3	1.5	1.2	1.2	1.2	1.4	2.1
OCEANIA	0.8	0.9	1.0	0.9	0.7	0.1	0.1	0.1	0.1	0.1

1) Cifras absolutas en miles de dolares de EE.UU.

* Sobre este cuadro consultense anotaciones en el anexo, y en particular respecto a los datos de la U. R. S. S., R. D. A. y R. F. de Alemania.

FUENTE: Elaboraciones con base en datos de

O. N. U. "FOREIGN TRADE STATISTICS YEARBOOK" 1987. NEW YORK: 1989.

Las cifras tanto de importaciones como de exportaciones muestran que a partir de 1954 se produjo una significativa reducción en la participación de los países del CAME en el comercio exterior de Polonia, y simultáneamente un aumento en la participación de los países capitalistas de Europa, entre ellos los principales socios comerciales de Polonia en dicho continente: Alemania Federal, Suiza, Austria y el Reino Unido.

(Véanse en el anexo detalles sobre las cifras de comercio exterior)

Un elemento adicional que muestra la caída de las importaciones registrada entre 1981 y 1985, es la observación no a nivel de las cifras globales, como ya se consideró líneas atrás, sino en cuanto a los tipos de productos. En este aspecto se tiene que las importaciones de todos los grupos de productos se redujeron considerablemente, tanto las procedentes de países del CAME, como de los países capitalistas, sobre todo en el año de 1982. El único grupo que no muestra una caída drástica, en importaciones de países socialistas, es el "3. Aceites minerales y lubricantes", pudiéndose afirmar que muy probablemente se trata del petróleo soviético. (Véase cuadro A.2 en el anexo)

Por lo que toca a las exportaciones totales, solo los grupos "4. Aceites vegetales y grasas animales" y "9. Mercancías y transacciones no clasificadas por clase" registran importantes aumentos, mientras que todos los demás muestran una caída considerable, si bien en el grupo 4 el va -

lor se reduce de 1984 a 1986. (Vease cuadro A.3). El comportamiento por grupos de productos (segun la Clasificacion Uniforme para el Comercio Internacional, CUCI o SITC en inglés) de las exportaciones, tanto hacia paises socialistas como capitalistas, es similar a las cifras consignadas para la totalidad de las exportaciones. En el caso de las exportaciones a paises socialistas destaca el grupo "7. Maquinaria y equipo de transporte" con aumentos de consideracion entre 1983 y 1986.

El nivel de vida de los trabajadores en los años 80.

Veamos ahora el panorama que presenta la evolucion de los ingresos de los trabajadores, los precios de los bienes de consumo y el abasto de bienes de consumo, es decir, consideraremos ahora la evolucion de los salarios nominales, salarios reales y el salario efectivo. Solo que por problemas de disponibilidad de datos solo se obtuvo informacion de abasto para consumo para los anos de 1985 a 1988, pero el contraste con los "salarios reales" de alguna manera servira para apreciar la situacion.

La informacion disponible (produccion de bienes de consumo de 1980 a 1986 por una parte, y abasto de dichos bienes para 1980 y 1985-1988, por la otra) respecto a bienes de consumo para la poblacion, muestra en general una caida de cierta consideracion en la produccion en 1981, que se acentuo en 1982, exceptuando algunos productos especificos. (Vease cuadro 5).

Los datos se refieren a cantidades (no a valores) y se convirtieron a base 1980 = 100, pero debe tenerse en cuenta (segun los cuadros 6 y 8 del capitulo III) que en ese año muchos productos registraron cifras inferiores a las de los años de 1976 a 1979, tanto en produccion como en abasto (produccion interna + importaciones).

En cuanto a la produccion encontramos tres grupos segun la evolucion

C U A D R O 5

POLONIA. INDICES DE PRODUCCION (1980-1986) Y ABASTO PARA VENTAS AL DETALLE (1985-1988) EN CANTIDADES DE BIENES DE CONSUMO (1980 = 100)

PRODUCTO	P	R	O	D	U	C	C	I	D	N	I	A	B	A	S	T	O
	1980	1981	1982	1983	1984	1985	1986	1985	1986	1987	1988						
ORIGEN ANIMAL																	
CARNE FCA, PRESV.	100.0	74.5	96.0	91.5	97.7	102.0	105.7	66.5	76.2	74.0	74.5						
AVES	100.0	103.1	44.6	45.1	60.9	65.9	76.4	59.9	63.6	70.7	68.7						
EMBUTIDOS	100.0	81.5	82.9	82.1	78.7	85.3	92.9	84.4	93.6	98.8	101.2						
LECHE DESHIDR.	100.0	92.0	104.8	145.5	161.3	156.1	148.8	96.0	94.5	95.8	97.3						
MANTEQUILLA	100.0	81.5	82.6	92.3	90.8	86.4	81.3	101.2	110.0	109.6	106.9						
QUESO (IND. PROD.)	100.0	94.4	102.0	113.5	122.9	120.5	121.4	116.0	122.3	128.7	136.2						
PESCADO Y PRODS	100.0	56.3	69.0	74.8	69.1	69.6	80.8	95.9	83.8	85.2	81.5						
ORIGEN VEGETAL																	
ACEITE VEGETAL	100.0	172.3	113.1	109.5	151.8	174.5	202.9	106.6	111.7	121.9	135.7						
HARINA TRIGO	100.0	106.6	107.0	96.1	80.1	82.4	94.2	77.4	87.3	95.3	90.2						
PAN COMUN	100.0	108.8	109.6	105.9	106.0	102.7	103.0	102.4	102.4	102.9	102.0						
AZUCAR	100.0	157.8	168.0	185.7	165.5	160.0	164.3	101.7	99.9	119.2	111.6						
CHOCOLT Y PRODS	100.0	114.6	67.6	39.8	39.2	38.9	35.0	38.4	34.8	39.3	48.2						
BEB. ALCOH. DEST.	100.0	76.1	74.3	75.8	77.9	84.6	88.2	72.7	79.1	73.4	73.4						
NO ALIMENTOS																	
HIL Y TEJ LANA	100.0	82.7	70.1	76.2	78.1	78.9	77.3	89.1	81.8	87.3	83.6						
HIL Y TEJ ALGOD	100.0	90.0	79.7	81.3	82.2	84.6	89.6	66.5	75.3	80.0	85.1						
ROPA DE TEJIDO*	100.0	89.6	77.2	82.5	90.4	92.4	91.5	74.9	77.3	80.3	86.2						
ZAPATOS	100.0	89.8	89.8	100.6	104.6	105.0	104.6	106.0	107.5	109.0	117.9						
JABON EN BARRA	100.0	96.1	104.3	102.2	75.5	88.4	105.4	92.3	110.3	102.6	112.8						
POLVOS LAVAR	100.0	94.8	106.6	92.5	99.0	111.6	124.0	122.7	134.8	135.4	148.1						
DURADEROS																	
MAQ COSER DOMES	100.0	93.6	85.6	91.0	94.1	102.4	107.6	136.4	136.8	137.3	131.4						
REFRIG DOMEST	100.0	79.7	73.3	77.0	78.2	83.3	82.0	143.6	134.6	128.0	133.8						
MAQ LAVAR DOMES	100.0	88.0	77.0	87.3	90.2	91.4	95.6	133.7	148.4	154.6	145.6						
RECEP T.V.	100.0	84.9	58.4	62.9	65.2	67.8	70.1	88.2	82.8	86.6	101.5						
RADIOS	100.0	103.8	80.7	79.2	89.7	99.8	101.3	83.4	79.8	81.1	77.2						
GRABADORAS	100.0	70.5	46.3	49.6	53.4	47.6	50.3	52.6	55.6	46.2	44.9						
AUTOMOVILES	100.0	68.8	65.0	76.6	79.2	80.6	82.6	110.3	107.3	98.8	100.0						
MOTOCICLETAS	100.0	83.6	68.2	73.6	70.5	65.0	51.4	48.1	30.6	33.3	38.9						
BICICLETAS	100.0	80.8	72.8	71.6	80.3	85.6	87.4	93.7	93.5	102.0	107.1						

FUENTE: Elaboraciones con base en datos de

Produccion D.N.U. INDUSTRIAL STATISTICS YEARBOOK 1986 Vol. II NEW YORK: 1988.

Abasto *ROZNIK STATYSTYCZNY* GLOVNY URZAD STATYSTYCZNY WARSZAWA 1989.

registrada de 1980 a 1986:

a) Una caída de la producción en 1981-82 y cierta recuperación hacia - 1983-86, pero sin que se alcanzaran los niveles de 1980, o bien solo se rebasaron ligeramente, en un 5 o 6 % como máximo. Tal es el caso de la carne fresca (no enlatada), bebidas alcohólicas destiladas, hilados y tejidos de algodón, prendas de tejidos de algodón, zapatos, lavadoras, radios, bicicletas.

b) Caída de la producción en 1981-82 y estancamiento hacia 1983-86, en cifras inferiores a las de 1980-82, como es el caso de sacrificio de aves (cuyo abasto probablemente provino del mayoritario sector privado de granjas individuales), embutidos, mantequilla, pescado, harina de trigo, chocolate y sus productos, hilados y tejidos de lana, refrigeradores, receptores de televisión, grabadoras y motocicletas. En síntesis : estancamiento de la producción de numerosos bienes de consumo, tanto duraderos como no duraderos.

c) Bienes cuya producción sí aumentó entre 1981 y 1986, como son leche deshidratada (cierta tendencia decreciente de 1984 a 1986), queso producido industrialmente, aceite vegetal, azúcar.

Se encuentra también una producción con crecimiento "reptante" en el caso de pan común (el producido industrialmente), y dos productos con variaciones erráticas tanto en alza como en reducción: jabón y polvos para lavar.

Por lo que corresponde a las cifras de abasto para ventas al detalle (que incluye producción interna más importaciones), encontramos algunos productos cuya disponibilidad aumentó: mantequilla, queso, aceite vegetal, azúcar, zapatos, polvos para lavar, jabón (en menor medida pues aumenta entre 10 y 12 % hacia 1986-88) y entre los bienes de consumo duradero las máquinas de coser, refrigeradores y lavadoras.

El abasto de la mayoría de los otros productos considerados, registra un estancamiento o un crecimiento lento, pero en ambos casos las cifras son inferiores a las de 1980, como es el caso de carne fresca, aves, embutidos, leche, pescado congelado, harina de trigo, chocolate y sus productos, vodka y bebidas alcohólicas (el vodka saborizado aumento el abasto en 1986-88), hilados y tejidos de lana, hilados y tejidos de algodón, prendas de tejidos (de algodón), receptores de televisión, radios, grabadoras.

Tanto las cifras de producción industrial como las de abasto de bienes de consumo, muestran aumentos de mucha menor magnitud que la masa monetaria puesta en circulación, vía el incremento de los salarios nominales, así como de las pensiones y ayudas sociales. El cuadro 6 muestra la evolución de los salarios nominales en algunos sectores de la economía, así como las pensiones y ayudas sociales (beneficios sociales en dinero), frente al crecimiento del Índice de Precios de Bienes y Servicios para Ventas al detalle (al cual en lo sucesivo denominaremos Índice de Precios al Consumidor).

En el periodo considerado (1980 a 1988), y sobre todo a partir de 1982, crecieron en mayor proporción el ingreso personal total y los beneficios sociales en dinero, como componente con creciente importancia en el ingreso personal, frente al crecimiento de los salarios nominales.

En lo que se refiere al crecimiento de salarios y precios el panorama es claro en el conjunto de actividades hasta 1984, en que el índice de precios de bienes de consumo registra cifras mas altas que las de los índices de salarios nominales en todas las ramas. A partir de 1985 hay una ligera elevación de los salarios nominales en la minería, lo que ocasiona que el índice de salario nominal aparezca, entre 1985 y 1987, muy cercano al índice de precios.

C U A D R O 6

POLONIA. EVOLUCION DE LOS SALARIOS NOMINALES, EL INGRESO PERSONAL (ZLOTYS PRECIOS CORRIENTES)
Y LOS PRECIOS AL DETALLE DE BIENES Y SERVICIOS. (INDICES 1980 = 100)

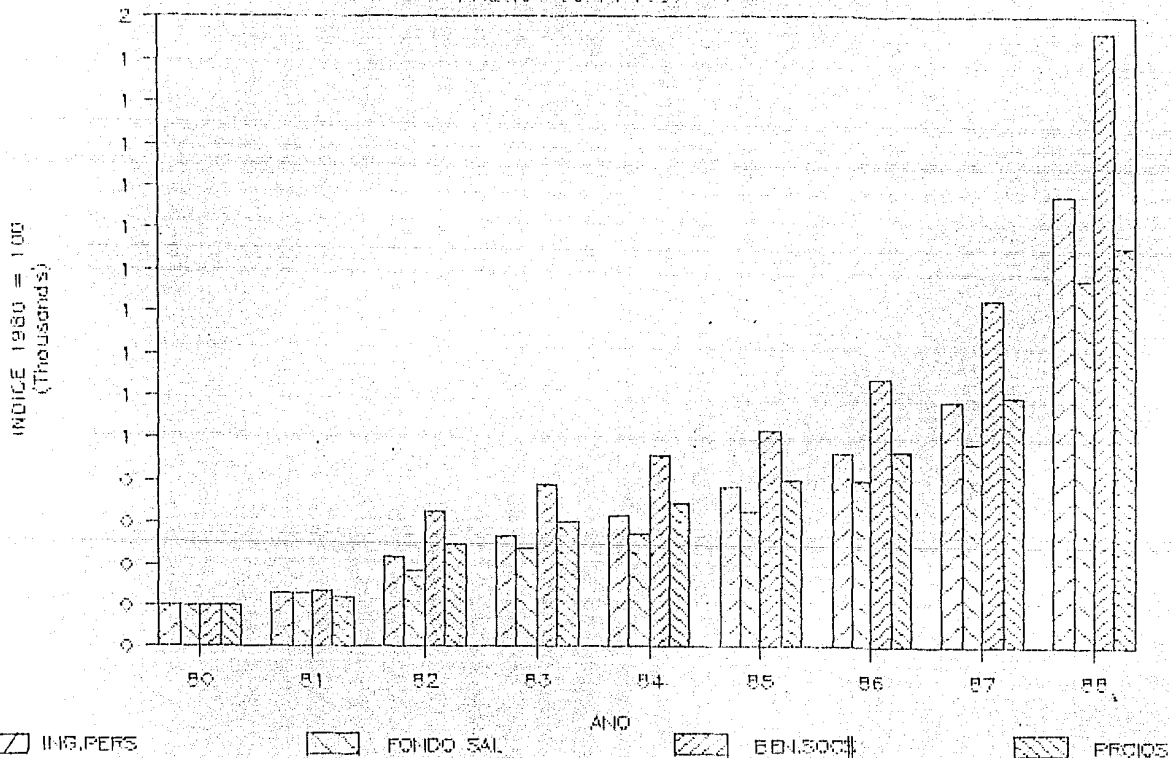
	80	81	82	83	84	85	86	87	88
INGRESO PERS. TOTAL	100.0	131.5	218.0	266.6	314.4	384.5	461.8	585.1	1,077.1
a) PAGOS FONDO SALARIOS	100.0	127.0	185.8	235.1	272.0	326.1	399.9	487.3	874.8
b) BENEF. SOCIALES EN DINERO	100.0	136.8	327.5	390.7	458.7	518.8	639.7	823.9	1,463.2
SALARIOS NOMINALES									
INDUSTRIA	100.0	125.7	189.5	246.7	292.1	347.8	420.7	513.4	955.9
MINERIA	100.0	134.3	231.2	288.0	334.5	408.4	495.7	588.6	1,036.6
CONSTRUCCION	100.0	125.6	179.7	232.8	283.8	343.3	415.3	501.7	918.9
TRANSF. ALMACEN. COMUNICACIONES	100.0	125.5	174.5	223.1	264.7	310.0	369.7	453.0	866.0
AGRICULTURA	100.0	137.7	205.0	235.8	288.6	339.7	403.3	471.4	879.4
PRECIOS AL DETALLE	100.0	121.2	247.9	301.0	345.5	397.3	466.8	595.8	953.3

FUENTE: Elaboraciones con base en datos de

Ingreso personal y precios al detalle "ROCZNYK STATYSTYCZNY" 1989 G.U.S. WARZAWA 1989.

Salarios nominales "INTERNATIONAL LABOR STATISTICS" I.L.O. GENEVA 1989.

CUADRO 6
INGRESO, SALARIOS Y PRECIOS.
PRECIOS CORR. 1980 = 100



El cuadro 6, conviene añadir, es mas demostrativo de la evolución de salarios y precios, ya que si se comparan tasas de crecimiento, como se hace en el cuadro 7, resulta que con la excepción del año de 1982, en todos los años las tasas de crecimiento de los salarios superan a las de los precios al consumidor, lo que daría una falsa impresión del fenómeno mencionado.

No obstante las objeciones que pudieran hacerse a las cifras que sirvieron de base para la elaboración del cuadro 6, una cosa es posible señalar: el gobierno del Comité de Salvación Nacional (WRON), encabezado por el general Jaruzelski, para aliviar en parte la situación de escasez y carestía de bienes de consumo que padecía la población, recurrió en importante medida a aumentar los salarios y los beneficios sociales en dinero, como lo muestran tanto un artículo del vicepresidente del Instituto de los Seguros Sociales de Polonia Z.Radzimowski acerca de la evolución de las pensiones (18), como el especialista en asuntos internacionales Moran Rufino (19) respecto de que se asignaron importantes montos de dinero (300 mil millones de Zlotys) para beneficios sociales.

Los salarios y los beneficios sociales los determinaba en esa época el Estado, pues recordemos que era el principal empleador y tenía en sus manos las principales empresas, pero el hecho evidente es que además de repartir dinero, el gobierno no pudo lograr que la situación de la población mejorase, puesto que no se producía más, ni aumento adecuadamente el abasto de bienes de consumo, como se mostró líneas atrás. (cuadro 5).

(18)Radzimowski,Zdzislaw "Metodos para atenuar las repercusiones de la crisis económica sobre las pensiones de personas de edad y los impedidos en Polonia"en Estudios de la Seguridad Social revista de la AISS No.50/ 51 Ginebra 1984 pags.135-145.

(19)Moran Rufino, Manuel "Alienación, socialismo y revueltas obreras en Polonia" tesis para obtener el grado de licenciatura en relaciones internacionales.Centro de Estudios Internacionales.El Colegio de Mexico. Mexico 1985 pag.213.

C U A D R O 7

POLONIA. TASAS DE CRECIMIENTO DE LOS SALARIOS NOMINALES Y PRECIOS AL CONSUMIDOR 1981-1988.

	1981	1982	1983	1984	1985	1986	1987	1988
SALARIOS NOMINALES								
INDUSTRIA	25.7	50.8	30.2	18.4	19.1	21.0	22.0	86.2
MINERIA	34.3	72.2	24.6	16.1	22.1	21.4	18.7	76.1
CONSTRUCCION	25.6	43.1	29.5	21.9	21.0	21.0	20.8	83.2
TRANSP. COMUNIC.	25.5	39.0	27.9	18.6	17.1	19.3	22.5	91.2
AGRICULTURA	37.7	48.9	15.0	22.4	17.7	18.7	16.9	86.6
PRECIOS CONSUMIDOR	21.2	104.5	21.4	14.8	15.0	17.5	27.6	61.3

FUENTE: Elaboraciones con base en datos de

Salarios nominales "INTERNATIONAL LABOR STATISTICS" I.L.O. GENEVA 1989.

Precios al detalle "ROZNYK STATYSTYCZNY" 1989 G.U.S. WARZAWA 1989.

En Polonia en el curso de la década de los 80, se confirma el señalamiento de Mijail Voslenski en su libro "La Nomenclatura", respecto del socialismo real como una economía de "infraproducción", puesto que ni la producción de bienes de consumo, ni la de algunos productos industriales importantes parecieron reaccionar a la reforma económica puesta en marcha hacia 1982-86.

Una selección de productos del sector I (productor de medios de producción) -el sector prioritario en las economías no capitalistas en proceso de industrialización- muestra un estancamiento en Polonia durante la década de los 80. Tomando como base el año de 1980, las cifras de cantidades producidas ^{indican} que solo algunas ramas específicas aumentaron su producción, como son las productoras de energía eléctrica, que reduce su producción durante 1981 y 1982, y crece de 1983 a 1987, cobre electrolítico, tractores agrícolas, máquinas para labrar metales, abonos químicos (nitrogenados y fosfatados), así como la producción de pastas de celulosa y papel.

En cambio la producción disminuye frente a las cifras registradas en 1980, y se mantiene prácticamente estancada en hulla, gas natural, productos laminados (se agruparon en este renglón una serie de productos de hierro y acero), azufre, automóviles, bicicletas, cemento. También se registro una franca caída en la refinación de petróleo (a menos de la mitad del nivel alcanzado en 1980) y la construcción naval (entre 50 y 60 % hacia 1986-87, de las cifras de 1980), como podrá apreciarse en el cuadro 8.

En términos globales, la acumulación de capital en la industria tuvo un aumento de importancia entre 1982 y 1987, pero se registraron ritmos desiguales al considerar las diferentes ramas industriales, sin embargo

C U A D R O 8
POLONIA. INDICES DE CANTIDADES PRODUCIDAS DE PRODUCTOS INDUSTRIALES IMPORTANTES.

	1980	1981	1982	1983	1984	1985	1986	1987	1988
HULLA	100.0	84.5	97.9	99.0	99.5	99.5	99.5	100.0	100.0
GAS NATURAL	100.0	96.9	86.5	86.0	86.5	83.9	81.3	81.9	
REFINC. PETROLEO	100.0	95.7	73.3	63.8	57.4	59.3	50.8	45.3	45.6
ENERS. ELECTRICA	100.0	94.3	96.7	103.3	110.7	113.1	114.8	119.7	118.0
PRODS. LAMINADOS	100.0	82.9	80.9	88.9	92.0	91.5	96.0	96.0	62.3
COBRE ELECTROLIT.	100.0	89.8	98.7	100.0	108.3	104.8	105.6	108.0	107.5
AZUFRE CONV. %	100.0	92.3	94.2	95.8	96.2	94.2	94.2	96.2	96.2
AUTOMOVILES	100.0	68.4	65.0	76.6	79.2	80.6	82.6	83.5	83.8
TRACTORES AGRIC.	100.0	87.8	92.5	97.4	102.3	102.6	107.0	103.0	101.4
BICICLETAS	100.0	81.3	75.0	75.0	81.3	87.5	87.5	87.5	93.8
BUQUES ENTREG.	100.0	70.1	31.2	101.5	62.2	55.3	61.2	51.8	56.9
TORNOS	100.0	86.8	80.7	75.7	81.9	77.9	81.5	71.5	
MAQ. TRAB. METAL	100.0	124.6	119.7	133.7	185.6	178.3	134.4	111.4	
ABONOS QUIM.	100.0	100.0	104.8	104.8	104.8	100.0	114.3	119.0	128.6
MAT. PLAST. ARTIF.	100.0	85.3	82.1	94.7	102.4	103.8	104.5	105.8	
CEMENTO	100.0	77.2	87.0	88.0	90.2	81.5	85.9	87.5	92.4
PAPEL	100.0	88.1	92.5	96.4	98.4	101.2	103.9	108.1	
TEJ. ALGOD. Y MIX.	100.0	90.0	79.7	81.3	82.2	84.6	89.6	91.1	

FUENTE: Elaboraciones con base en datos de

1980-1987 "INDUSTRIAL STATISTICS YEARBOOK" 1987 U.N.C. NEW YORK 1989.

1986-1989 "POLONIA EN CIFRAS" OFICINA CENTRAL DE ESTADISTICAS VARSOVIA 1989.

esa acumulacion no se tradujo en un aumento similar de la produccion.

Una presentacion de la formacion bruta de capital fijo (FBKF) y el valor agregado, consideradas ambas variables a precios constantes, muestra un panorama general en el que considerables recursos fueron destinados a la acumulacion, en tanto que la produccion crecia con lentitud. Algunas ramas muestran un comportamiento diferente al descrito anteriormente: las ramas que validamente pueden considerarse como predominantemente productoras de bienes de consumo (o de materias primas para su fabricacion, como es el caso de la industria textil), mostraron tasas de crecimiento mas bien reducidas en la formacion de capital, si se les compara con otras ramas de la industria, en tanto que el valor agregado tuvo un comportamiento erratico (productos alimenticios) con grandes variaciones tanto positivas como negativas, o bien un crecimiento declinante - (textiles), o poco significativo (vestido), como se muestra en el cuadro 9..

Se distinguen asimismo otras ramas que muestran una declinacion, tanto en el crecimiento de la formacion de capital como en el valor agregado: se trata en este caso de las industrias caracteristicas del socialismo real como son la quimica, hierro y acero (siderurgica) y la fabricacion de productos metalicos.

Y por ultimo encontramos algunas ramas que pueden considerarse " privilegiadas" durante el periodo que se describe (1983 a 1987), las cuales registraron muy considerables tasas de crecimiento en la formacion bruta de capital, en tanto que el valor agregado crecio muy lentamente o a tasas decrecientes, como es el caso de la refinacion de petroleo, la fabricacion de maquinaria, fabricacion de aparatos electricos (donde se incluye a la electronica) y la fabricacion de equipo de transporte , en donde se incluye la fabricacion de automotores, y la construccion y repa

CUADRO 9
POLONIA. TASAS DE CRECIMIENTO EN LA FORMACION BRUTA DE CAPITAL FIJO Y EN EL
VALOR AGREGADO (PRECIOS CONSTANTES).

RAMA INDUSTRIAL	1984		1985		1986		1987	
	F B K F	V. A.	F B K F	V. A.	F B K F	V. A.	F B K F	V. A.
2-4 INDUSTRIA	16.9	5.9	11.9	(1.3)	11.2	3.7	10.0	4.9
2 MINAS Y CANTERAS	(3.0)	(5.6)	10.7	(3.7)	4.0	2.7	9.7	16.9
210 MINER. CARBON	1.3	0.2	7.0	(4.3)	4.2	3.0	7.9	15.5
3 MANUFACTURA	23.7	6.1	15.4	(1.0)	12.4	3.9	13.2	3.5
311/2 PROD. ALIMEN.	15.1	31.4	15.5	(77.9)	(2.3)	(68.4)	17.9	162.1
321 TEXTILES	56.5	17.0	34.7	7.0	6.6	5.4	3.7	(0.3)
322 VESTIDO	25.6	6.1	4.0	(1.6)	7.0	3.0	32.9	5.0
351 QUIMICA IND.	28.6	1.1	1.5	2.5	(23.4)	1.7	6.9	13.8
352 OTROS PR. QUIM.	11.2	6.2	8.1	9.8	52.4	7.8	1.6	9.8
353 REFIN. PETROLEO	11.3	(1.1)	30.1	(13.5)	51.9	6.3	(7.6)	(4.3)
354 PRD. PET. CARBON	380.8	(13.2)	139.3	(9.6)	48.7	9.8	(37.8)	33.3
371 HIERRO Y ACERO	68.2	18.0	30.4	3.5	24.1	5.2	8.3	7.0
381 PRDS. METALICOS	6.3	12.2	(0.5)	1.3	(9.0)	1.3	27.4	2.2
382 MAGNARIA. N.E.	14.3	7.7	(3.2)	8.0	10.7	5.4	19.1	4.2
383 MAQ. AP. ELECT.	11.1	10.4	26.8	5.8	32.3	3.9	35.2	4.9
384 FAB. EQ. TRANSF.	20.2	4.6	15.3	0.1	34.7	(1.1)	48.0	6.0
4 ELECTRICID. GAS	14.2	21.3	5.0	(1.7)	14.9	2.8	(0.1)	8.7

F B K F Formacion Bruta de Capital Fijo. V. A. Valor Agregado.

FUENTE: Elaboraciones con base en datos de

"INDUSTRIAL STATISTICS YEARBOOK" 1987 UNITED NATIONS NEW YORK 1989.

ración de buques, que son importantes en Polonia. (Véase cuadro 9)

Un elemento que probablemente influyó en el considerable crecimiento de la acumulación que se acaba de describir, es el hecho de que a los administradores-gerentes de las empresas y a los burocratas de los ministerios les convenía que aumentara la inversión, y ello se veía favorecido porque los créditos eran financiados con cargo al presupuesto estatal, sin que necesariamente se tuvieran que reembolsar, o con tasas de interés que resultaban negativas para el acreedor (bancos estatales). En el socialismo real la acumulación no tenía relación con un aumento de las ventas o de la demanda, sino con decisiones "centralizadas", esto es, el aumento de la acumulación es resultado de decisiones de dirigentes a nivel de ministerios, para ampliar la capacidad productiva en determinadas ramas, pero también tiene que ver con el afán de los dirigentes locales (de empresa, de planta) de allegarse recursos y ampliar la capacidad productiva de las plantas ante una eventual elevación de las metas de producción decidida desde el centro.

En este sistema la acumulación está separada de los resultados de la producción, dado que no necesariamente las ramas y empresas que más acumulan son las que en mayor medida han aumentado su producción.

Evolución del empleo en la economía polaca entre 1982 y 1988.

Otra variable macroeconómica importante a la cual nos referiremos brevemente es el empleo. En el cuadro 10 se muestra que el empleo total* experimentó oscilaciones pero en general se mantiene por abajo del nivel alcanzado en 1980. El empleo en la economía socializada (estatal fundamentalmente) se redujo a lo largo del período entre 1980 y 1988, en tan

* Recuérdese que en los países del socialismo real se consideraba que el desempleo no existía, y tampoco cifras acerca de ello, por lo que se consideraba a la población activa como sinónimo de empleo total.

to que la economía no socializada (el sector de pequeños productores privados) aumenta constantemente su cifra global, pero mientras en la - agricultura el indice cae de 100 a 93.3 de 1980 a 1988, en las actividades no agricolas casi se duplica al pasar de 100 a 196.

En lo que se refiere a los sectores de la economía, el empleo en la industria decrece en siete puntos, pero el sector no socializado de la industria (pequeños talleres, pequeñas fabricas) se eleva a mas del doble, pues en numeros absolutos en 1980 registro 272 mil trabajadores, para llegar a 575 mil en 1988.

En la construccion, la evolucion del empleo fue semejante : mientras el empleo cae entre 1981 y 1984, a partir de 1985 se recupera , pero en 1988 es solo 1 % mayor que en 1980, sin embargo el sector privado pasa de 102 mil a 175 mil trabajadores en 1985 y a 279 mil en 1988, es decir aumenta 1.8 veces, como se aprecia en el cuadro 10.

En la agricultura el empleo global se reduce, lo cual ocurre tambien en el sector no socializado. Un sector que muestra en el empleo un dinamismo ligeramente mayor es el comercio, cuyo numero de empleados se eleva en 13 % de 1980 a 1986, en tanto que el numero de empleados en negocios privados casi se duplicó, al pasar de 46 mil a 90 mil entre 1980 y 1988.

El sector de servicios a la comunidad, que se incluye en la produccion material, crece en 11 % de 1980 a 1985 y despues se reduce levemente. Los otros sectores que aparecen en el cuadro son "Empleados en los servicios no productivos", que registra un aumento de cierta consideracion, como es el caso de "Economia domestica y servicios no materiales publicos," que crece en 12 % entre 1980 y 1988, ensenanza y educacion en donde el empleo crecio 24 % en el mismo lapso, y salud y bienestar social donde el numero de trabajadores crecio en 32 %.

CUADRO 10
POLONIA. INDICES DE POBLACION ECONOMICAMENTE ACTIVA POR SECTORES,
DE LA ECONOMIA SOCIALIZADA Y NO SOCIALIZADA.

	1980	1981	1982	1983	1984	1985	1986	1987	1988
T O T A L	100.0	99.8	99.6	99.3	99.1	98.9	95.4	99.5	98.9
ECON. SOCIALIZADA	100.0	99.3	98.5	97.8	97.1	96.4	97.1	97.0	96.0
EC.NO SOCIALIZADA	100.0	101.2	102.3	103.5	104.7	105.9	105.6	106.6	106.7
AGRICULTURA NO AGRICOLA	100.0 100.0	99.7 109.0	99.5 118.7	99.2 129.5	98.9 141.1	98.7 153.9	97.0 162.7	96.2 175.6	93.3 195.5
INDUSTRIA NO SOCIALIZD.	100.0 100.0	99.8 110.3	95.1 121.7	94.8 134.6	95.3 148.5	93.0 164.0	93.6 174.6	93.7 189.3	93.3 211.4
CONSTRUCCION NO SOCIALIZD.	100.0 100.0	96.8 111.8	91.5 124.5	91.2 138.2	93.0 153.9	95.9 171.6	98.5 202.0	100.1 236.3	101.0 273.5
AGRIC.Y SILV. NO SOCIALIZD.	100.0 100.0	101.0 99.7	100.5 99.5	98.5 99.2	96.7 98.9	96.7 98.7	95.5 97.0	94.7 96.2	92.2 93.3
TRANSP.Y COMUNIC	100.0	99.0	94.8	94.5	94.5	94.5	94.1	93.7	92.4
COMERCIO NO SOCIALIZD.	100.0 100.0	103.9	100.9	101.5	101.5	111.6 165.2	113.2 169.6	113.9 180.4	113.2 195.7
SERVS.COMUNIDAD	100.0	104.2	105.7	107.0	109.7	111.2	110.7	110.0	109.0
EC.DOM.SERV.NO MATERIALES	100.0	102.0	100.5	102.0	103.0	103.5	108.0	111.5	112.0
ENSEÑANZA, EDUC.	100.0	104.8	109.9	115.4	118.9	121.8	122.1	122.8	124.1
SALUD, ASIST. SOC.	100.0	105.5	109.8	113.5	116.0	119.7	126.5	129.2	131.6
OTROS SECTORES	100.0	98.6	93.1	93.6	98.3	103.6	104.7	105.1	103.6

FUENTE: Elaboraciones con base en datos de "ROCZNIK STATYSTYCZNY" 1989 G.U.S. WARZAWA 1989.

La distribución del empleo por sectores muestra que, en el marco de la reducción del empleo en general, se produjo una redistribución por ramas y sectores de propiedad: mientras que el empleo total se redujo en la economía socializada en su conjunto, y dentro de las ramas tradicionalmente dinámicas en el "socialismo real" como son la industria, la construcción y el transporte, aumentó en cambio en importante medida en servicios considerados como no productivos en las economías centralmente planificadas, como son economía doméstica y servicios no materiales (12 %), enseñanza y educación (24 %) y salud y asistencia social (32 %).

Sin embargo, el empleo creció con dinamismo muy significativo en el sector no socializado -el sector de propiedad no estatal ni cooperativa, esto es, el sector privado- y en especial en ramas como la industria (111 %), la construcción (173 %) y el comercio (96 %). La redistribución del empleo a que se hace referencia resulta más evidente en el cuadro 11 en el que se aprecia que entre 1980 y 1988 se reduce la participación de la economía socializada en el empleo total de 73.4 a 71.3 %, en tanto que la del sector no socializado prácticamente se duplica al pasar de 3.5 a 6.9 %. El sector no socializado de la industria aumentó su participación en el empleo total pues pasó de 1.6 a 3.4 %, y la construcción de 0.6 a 1.6 por ciento.

EVOLUCION DE LA AGRICULTURA EN EL PERIODO 1980-1988.

Otro elemento que mencionaremos es el desempeño de la agricultura, en virtud de que también en este aspecto la política del gobierno del POUF, a partir de 1982 mostró resultados desfavorables.

Es importante recordar (veanse cap. II y III) que Polonia, junto con Yugoslavia, eran los únicos países del socialismo real en los que predominó la propiedad individual de la tierra, puesto que desde 1956 se dio

CUADRO 11
 POLONIA. EVOLUCION DE LA POBLACION ECONOMICAMENTE ACTIVA POR RAMAS
 DE LA ECONOMIA Y SECTORES DE PROPIEDAD, 1980 y 1988.

	1980		1988		TASA DE CREC.* 1980-1988
	ABSOLUTOS	%	ABSOLUTOS	%	
P.E.A. TOTAL	17,325	100.0	17,129	100.0	(0.1)
ECON. SOCIALIZADA	12,718	73.4	12,215	71.3	(0.5)
EC. NO SOCIALIZADA	4,607	26.6	4,914	28.7	0.8
AGRICULTURA	4,004	23.1	3,735	21.8	(0.9)
NO AGRICOLA	603	3.5	1,179	6.9	8.7
INDUSTRIA	5,245	30.3	4,894	28.6	(0.9)
NO SOCIALIZADA	272	1.6	575	3.4	9.8
CONSTRUCCION	1,337	7.7	1,350	7.9	0.1
NO SOCIALIZADA	102	0.6	279	1.6	13.4
AGRIC. Y SILV.	5,298	30.6	4,885	28.5	(1.0)
NO SOCIALIZADA	4,004	23.1	3,735	21.8	(0.9)
TRANSP. COMUNIC.	1,119	6.5	1,034	6.0	(1.0)
NO SOCIALIZADO	11	0.1	36	0.2	16.0
COMERCIO	1,305	7.5	1,477	8.6	1.6
NO SOCIALIZADO	46	0.3	90	0.5	8.8
SERVS. COMUNIDAD	401	2.3	437	2.6	1.1
NO SOCIALIZADO	73	0.4	102	0.6	4.3
EC. DOM. SERVS. NO MATERIALES	200	1.2	224	1.3	1.4
ENSEÑANZA, EDUC.	747	4.3	927	5.4	2.7
SALUD, ASIST. SOC.	599	3.5	788	4.6	3.5
OTROS SECTORES	720	4.2	746	4.4	0.4

* TASA MEDIA ANUAL DE CRECIMIENTO.
 FUENTE: "ROZNIK STATYSTYCZNY 1989" GŁÓWNY URZĄD STATYSTYCZNY WARSZAWA

marcha atras en la colectivizacion. Por ello es que en Polonia, hacia mediados de la decada de los ochenta, poco mas del 75 % de la superficie agricola estaba en manos de productores individuales, y solo una cuarta parte se hallaba, de una o otra manera, administrada por el Estado.

Proporciones mas o menos semejantes se mantenian en la produccion de los principales productos agricolas, esto es, unas tres cuartas partes eran aportadas por el sector de agricultores individuales, y el restante 25 % por el Estado (vease cuadro 12). En lo que corresponde a las existencias de ganado, la proporcion varia de una especie a otra, pero siempre es predominante el sector no socializado, como puede apreciarse en el cuadro 12.

Una queja frecuente entre los agricultores polacos, y señalada tambien por estudiosos (Wlodzimierz Brus, Waldemar Kuczynski), consistia en que la agricultura estatal tenia preferencia en la dotacion de insumos de origen industrial (abonos y fertilizantes, productos balanceados), en virtud de que el estado discriminaba a las granjas individuales, ya que tambien era el administrador de las empresas productoras de insumos para las actividades agropecuarias. Lo anterior aparece de manera evidente sobre todo en los insumos de origen industrial, fertilizantes minerales (de origen no organico) y concentrados para alimentacion de ganado adquiridos. Las unidades productivas de la economia socializada recibian y utilizaban cantidades muy superiores de insumos, frente a las que se entregaban a las granjas individuales, como puede corroborarse en el cuadro 13.

Es conveniente tener presente el hecho de que sólo una parte de la produccion agricola total era destinada a venderse, ya que cierta proporcion se destinaba al consumo de los propios agricultores.

C U A D R O 1 2

ALGUNOS DATOS DE LA AGRICULTURA POLACA SEGUN FORMA DE ORGANIZACION
DE LA PRODUCCION-TIPO DE PROPIEDAD EN 1985.

	T O T A L		ECONOMIA SOCIALIZADA			ECON. NO	
	ABSOLUTOS	%	GRANJAS ESTATALES	GRANJAS COOPVAS.	CIRCULOS AGRICOLS	TOTAL	SOCIALIZD. (PRIVADA)
SUPERF. AGRICOLA (MILES HA.)	18,939		3,529	695	74	4,414	14,425
PORCENTAJE		100.0	18.7	3.7	0.4	23.4	76.6
PRODUCC. AGRICOLA 1)							
CEREALES	23,742	100.0	18.5	4.1	0.4	22.9	77.1
TRIGO	6,461	100.0	24.9	4.4	0.2	29.5	70.5
CENTENO	7,600	100.0	11.8	3.3	0.5	15.7	84.3
CEBADA	4,086	100.0	31.8	6.3	0.4	38.5	61.5
AVENA	2,682	100.0	16.1	4.0	0.7	20.8	79.2
PAPAS	36,546	100.0	7.0	1.5	0.1	8.6	91.4
REMOLACHA	14,664	100.0	15.2	3.3	0.1	18.5	81.5
DLEAGINOSAS	1,082	100.0	60.4	8.3	0.4	69.0	31.0
FORRAJES	15,098	100.0	12.9	2.5	0.2	15.6	84.4
GANADERIA 2)							
VACUNOS	11,055	100.0	17.1	2.4	0.0	19.5	80.5
PORCINOS	17,614	100.0	22.1	4.5	0.5	27.1	72.9
OVEJAS	487	100.0	24.8	6.5	0.6	31.9	68.1
CABALLOS	1,404	100.0	2.0	0.2	0.0	2.2	97.8

1) Miles de toneladas.

2) Miles de cabezas.

FUENTE: "ROZNIK STATYSTYCZNY 1989" BLOMNY URZAD STATYSTYCZNY WARSZAWA

C U A D R O 13

UTILIZACION DE MATERIALES Y UTILIZACION DE CAPITAL POR 1000 ZLOTYS
DE PRODUCTO FINAL (PRECIOS CONSTANTES DE 1982)

	ECONOMIA SOCIALIZADA			ECON. NO		
	TOTAL	GRANJAS ESTATALES	GRANJAS COOPYAS.	CIRCULO AGRICOLE	TOTAL	SOCIALIZ. (PRIVADA)
INGRESOS TOTALES						
1980	480	805	821	1,758	851	351
1985	369	597	629	1,378	612	290
INS. DRIG. AGRICOLA						
1980	250	396	633	956	475	165
1985	166	263	448	779	305	114
INE. SVS. OFIC. IND.						
1980	230	409	186	802	376	186
1985	203	335	181	546	307	175
FERTIL. MINERALES						
1980	51	86	57	110	81	42
1985	47	61	55	96	60	43
CONC. ALIM. ADGRIDOS						
1980	147	202	363	548	254	102
1985	111	159	260	546	183	80
SERVICIOS						
1980	58	90	35	507	96	46
1985	35	56	26	160	51	31
REPARACIONES						
1980	53	68	24	103	59	51
1985	45	42	22	100	39	48
REND. POR 1 HA. (A CEREALES)						
1980	27.6	32.5	28.6	22.2	31.4	26.5
1985	29.1	34.1	30.1	21.6	33.1	26.0

FUENTE: "POLAND: REFORM, ADJUSTMENT AND GROWTH" VOL. 11 PAG. 30
THE WORLD BANK WASHINGTON 1987

Las cifras disponibles para el periodo 1980 a 1988 muestran que la parte de la producción agropecuaria que se comercializa, vendida principalmente al estado, representó entre el 55 y el 59 por ciento del total, y mientras que la producción vegetal comercializada aumento de 1980 a 1984 del 30 al 40 %, y a partir de ese último año oscila alrededor de el ultimo porcentaje, en el caso de la producción animal la proporción que del total se comercializó se situa alrededor del 80 por ciento, como puede apreciarse en los ultimos tres renglones del cuadro 14.

Puede asimismo apreciarse en dicho cuadro un aumento en la importancia de la parte de la producción que se comercializa (cuyo comprador principal era el gobierno, y en proporción muy reducida los mercados libres, para cultivos y productos no fundamentales), puesto que los índices de crecimiento de la producción comercializada son superiores a los de la producción bruta, tanto en productos agrícolas como pecuarios.

Las cifras del cuadro 14 corresponden a valores, y por ^{tanto} ~~lo~~ están afectados por los aumentos en los precios, ~~de ahí que~~ procederemos ahora a apreciar la evolución de la producción pero en cantidades. La producción agrícola (en cantidades) de los productos mas importantes muestra un crecimiento de cierta consideración entre 1980 y 1984, y a partir de ese año se registra una caída en el caso de productos como el centeno, la avena, remolacha y forrajes, mientras que en cebada, papas y oleaginosas la reducción de las cantidades cosechadas se registró en 1987 y 1988, como se muestra en el cuadro 15.

Las cifras correspondientes a la producción de trigo muestran un dinamismo muy notable, sobre todo a partir de 1983; hacia los años de 1986 a 1988 la producción de trigo era 90 % superior a la de 1980-81.

CUADRO 14

POLONIA. PRODUCCION AGROPECUARIA TOTAL Y COMERCIALIZADA A PRECIOS CORRIENTES Y SU PARTICIPACION EN LA PRODUCCION TOTAL, 1980-1988.

	1980		1981	1982	1983	1984	1985	1986	1987	1988	
	VALOR 1)	INDICE		(I N D I C E)	(I N D I C E)	(I N D I C E)	(9 8 0 = 1 0 0)			INDICE	VALOR 1)
PROD. AGROPEC. BRUTA	755.0	100.0	172.9	243.5	276.2	309.0	342.6	405.6	483.7	926.1	6,991.8
VEGETAL	399.1	100.0	186.4	257.6	296.8	325.1	352.3	422.2	506.7	942.6	3,762.1
ANIMAL	355.4	100.0	157.7	227.3	250.9	286.5	331.6	396.2	455.7	907.5	3,229.7
PROD. AGROF. COMEZDA	415.7	100.0	149.7	241.2	277.5	318.7	363.6	431.2	513.3	995.3	4,137.5
VEGETAL	121.2	100.0	166.9	297.4	370.1	434.2	463.1	532.6	669.6	1,257.3	1,523.6
ANIMAL	288.9	100.0	143.5	222.0	245.0	278.0	328.9	396.2	457.6	904.7	2,613.7
PROD. AGROF. COMZDA/ PR. AGROF. BRUTA (2)		55.1	47.7	54.5	55.3	56.6	58.4	57.9	56.4	59.2	
PR. VEG. COMZDA/PR. VEG. TOTAL (2)		30.3	27.5	35.0	37.6	40.1	39.9	38.3	40.0	40.5	
PR. ANIM. COMZDA/ PR. ANIM. TOTAL (2)		81.2	73.9	79.3	79.2	78.7	80.5	81.5	81.5	80.9	

1) Miles de millones de Zlotys, precios corrientes.

NOTA: La producción comercializada para los años de 1980 a 1984 y 1986 se proyectó con datos de tasas de crecimiento, mientras que los de 1985, 1987 y 1988 se obtuvieron de la fuente indicada.

FUENTE: Elaboraciones con base en datos de

1980 a 1986 "Poland: Reform, adjustment and growth" vol. I pag. 101 The World Bank Washington 1987.
1985, 1987 y 1988 "Rocznik Statystyczny 1988" Główny Urząd Statystyczny Warszawa 1988.

C U A D R O 1 5

POLONIA. INDICES DE PRODUCCION AGRICOLA EN CANTIDADES DE CULTIVOS IMPORTANTES 1980-1988.

	1 9 8 0		1981	1982	1983	1984	1985	1986	1987	1 9 8 8	
	Miles Ton.	INDICE		(I N D I C E	I N D I C E	I N D I C E	I N D I C E	I N D I C E	I N D I C E	INDICE	Miles Ton
CEREALES											
TRIGO	4,176	100.0	100.6	107.2	123.7	143.9	154.7	179.6	190.2	181.6	7,582
CENTENO	6,566	100.0	102.5	116.7	133.7	145.3	115.7	107.7	103.8	83.8	6,816
CEBADA	3,419	100.0	103.5	106.7	95.4	104.0	119.5	125.0	126.6	111.3	3,804
AVENA	2,245	100.0	121.6	116.2	105.5	116.0	119.5	110.7	106.2	99.0	2,222
PAPAE	26,391	100.0	161.3	121.1	130.6	141.9	138.5	147.9	137.4	131.5	34,707
REMOLACHE	10,136	100.0	156.5	149.8	161.4	156.3	144.6	140.2	136.0	138.8	14,069
OLEAGINOSAS	583	100.0	86.6	76.3	97.1	160.2	185.6	223.7	204.5	206.9	1,206
FORRAJES	8,044	100.0	145.7	131.0	128.7	135.4	130.4	130.8	128.8	122.7	9,867

FUENTE: Elaboraciones con base en datos de

1980 a 1986 "Poland: Reform, adjustment and growth" vol.1 pag.101 The World Bank Washington 1987.
 1987 y 1988 "Rocznik Statystyczny 1989" Główny Urząd Statystyczny Warszawa 1989 pag.297,306.

Ingresos y gastos en el presupuesto gubernamental.

En la década de los 80, pese a los grandes aumentos de precios registrados en 1982, el estado seguía la orientación de mantener artificialmente bajos los precios de productos de origen agropecuario, para lo cual, además de regatear los "precios de acopio" pagados a los productores, debía subsidiar el consumo estableciendo en las tiendas estatales

precios que no cubrían los costos. En un estudio del Banco Mundial se menciona la magnitud de los subsidios al consumidor final en algunos grupos de productos, en el año de 1985: carne 10.7 %, productos lácteos 47.2 %, derivados de granos (harinas, pan, pastas) 36.9 %. (10)

Los subsidios contribuían en importante medida al aumento del gasto público; según cifras disponibles los subsidios representaron el 58 % del gasto total entre 1980 y 1981, pero mientras que los subsidios a la población eran alrededor del 24 %, en cambio los subsidios a empresas y unidades económicas representaron el 34 % del gasto total.

A partir de 1982 y hasta 1984 los subsidios a empresas y unidades económicas se redujeron a entre 20 y 22 % del gasto, mismo porcentaje que también mantienen los subsidios a la población, como se puede observar en el cuadro 16. No se dispuso de cifras para el monto de los subsidios a la población, para los años de 1985 a 1986, por lo que solamente se puede aventurar la hipótesis de que su participación en el gasto total se haya mantenido constante, considerando que tanto el gasto corriente como la inversión mantienen aproximadamente porcentajes constantes de 85 y 15 por ciento respectivamente.

La eliminación de los subsidios la pondría en práctica hacia el 2o. semestre de 1989 el gobierno de Tadeusz Mazowiecki. en el contexto de una política de ajuste, uno de cuyos elementos importantes era la reducción del déficit en el gasto público, así como la contracción de éste para reducir presiones inflacionarias. Solo que como lo señalan los economistas polacas Zofia Dobrska y Ursula Zulawska, los cortes a los subsidios para los bienes de consumo mejoraron la situación del presupuesto

(10) "POLAND: REFORM..." Vol. II pag. 45 en donde se menciona como fuente "Rocznik Statystyczny" 1985 Oficina Central de Estadísticas Varsovia.

C U A D R O 1 6
POLONIA. INGRESOS, GASTOS Y DEFICIT EN EL GASTO PUBLICO.
(Miles de millones de Zlotys precios corrientes)

	1980	1981	1982	1983	1984	1985	1986	1987	1988	1989
I N G R E S O S	1,214.0	1,146.7	2,404.9	2,707.9	3,403.0	4,043.4	4,898.6	5,850.5	10,088.7	19,645.0
G A S T O S	1,243.0	1,453.2	2,567.5	2,850.4	3,595.0	4,078.6	4,952.5	5,973.2	10,010.2	24,365.0
D E F I C I T	(24.0)	(314.5)	(162.6)	(142.5)	(182.0)	(35.2)	(53.9)	(122.7)	(269.2)	
INGRESO/GASTO (%)	97.7	78.5	93.7	95.0	94.7	99.1	98.9	97.9	100.8	80.6
GASTO (DESTINO):	100.0	100.0	100.0	100.0	100.0	100.0	100.0	100.0	100.0	100.0
GASTO CORRIENTE	91.6	93.2	89.6	86.6	87.4	85.5	84.7	84.2	84.2	
SUBSIDIOS	57.9	58.0	44.6	40.0	41.4					
A LA POBLAC.	24.1	24.6	22.3	20.2	20.8					
A EMPR. U. ECONA	33.8	33.2	22.3	19.8	20.5					
INVERSION	8.4	6.8	10.4	13.4	12.6	14.5	15.3	15.8	15.6	

FUENTE: 1980-1984 "POLAND: REFORM ADJUSTMENT AND GROWTH" VOL. I PAG. 95-96.

1985-1988 "ROZCZYNY STATYSTYCZNY 1989" PAG. 100

1989 "POLAND: INTERNATIONAL ECONOMIC REPORT 1989/90" WORLD ECONOMIC RESEARCH INSTITUTE, WARSAW 1990

estatal, pero al aumentar sus precios se aceleró la inflación. (21)

La deuda externa en los años 80.

Otro elemento que influyó en la situación de la economía polaca durante el período que por ahora nos ocupa, es la evolución de la deuda externa. Como ya se mencionó en el capítulo III, durante la década de los 70 Polonia recibió numerosos créditos del exterior, cuyo propósito era el de ampliar la capacidad productiva, o bien instalar nuevas plantas industriales; el pago de estos créditos se haría con las divisas que se obtuviesen por las ventas de la producción de las nuevas plantas, a los países de Europa occidental, principalmente.

La demanda para los productos polacos, contrariamente a lo que se esperaba, se redujo a partir de 1974 y 1975 pero los vencimientos para la amortización de los créditos empezaron a cumplirse. Durante 1980 y 1981, al tiempo que la agitación social aumentaba, la situación económica se deterioraba, y cuando en diciembre de ese último año el general Jaruzelski y sus apoyadores imponen la ley marcial, varios países deciden reducir sus compras de productos polacos, como medida para presionar al gobierno polaco. Las ventas de productos exportables se dificultan pero los compromisos de pago se acumulan y la deuda externa de Polonia crece, como se muestra en el cuadro 17.

Conviene además considerar que la deuda externa constituía un fardo agobiante para la economía polaca, puesto que además de ser el país no capitalista más endeudado después de la URSS, ^(véase cuadro 18) sus exportaciones en 1984 tan solo representaban el 20 % de su deuda, mientras que, por ejemplo, para Hungría representaban el 56 % y para la R.D.A el 72 %. (22)

(21) Dobrnska, Zofia, Zulawska, Ursula "Polonia, los caminos sinuosos" en Saldívar, Américo "El ocaso del socialismo" siglo XXI eds. México 1990 1a. ed. pag. 99

(22) Dobrnska, Z., Zulawska, U. "Polonia, los caminos..." pag. 100

C U A D R O 17

POLONIA. DEUDA EXTERNA TOTAL Y EN DIVISAS CONVERTIBLES Y SU COMPARACION CON EL P. I. B. Y LAS EXPORTACIONES.

(Miles de millones de dolares de E.E.U.U.)

	1979	1980	1981	1982	1983	1984	1985	1986	1987	1988	1989
DEUDA EXT. TOTAL	24.6	25.5	28.5	29.2	29.1	29.7	32.6	36.9	42.1	42.2	41.4
EN DIVISAS CONV.	23.8	24.1	25.9	26.3	26.4	26.9	29.3	33.5	39.2	39.2	40.0
P. I. B. 1)		56.7	42.7	65.4	75.6	75.8	70.4	73.9	63.9	68.6	
EXPORTACIONES 1)		16.0	9.9	12.7	13.0	13.4	12.9	13.5	14.4	15.7	
RELACIONES											
DEUDA EXT/P.I.E. (%)		45.0	66.7	44.6	38.5	39.2	46.3	49.9	65.9	61.3	
EXPORT/D.EXT. (%)		62.7	34.7	43.5	44.7	45.1	39.6	36.6	34.2	37.2	

1) Cifras en Zlotys a precios corrientes, convertidas a dolares utilizando el tipo de cambio oficial de fin de periodo. El procedimiento puede ser discutible dada la sobrevaloracion, pero las cifras son aproximativas.
 FUENTE: 1979-1985 "POLAND: REFORM, ADJUSTMENT AND GROWTH" VOL. I The main Report The World Bank Washington 1987.
 1986-1989 "POLAND: INTERNATIONAL ECONOMIC REPORT 1989/90" WORLD ECONOMY RESEARCH INSTITUTE, WARSAW 1990.

C U A D R O 1 8
 DEUDA EXTERNA BRUTA DE EUROPA CENTRAL Y DEL ESTE Y LA U.R.S.S., EN
 MONEDAS CONVERTIBLES EN 1980, 1988 Y 1989.
 (MILES DE MILLONES DE DOLARES DE EE.UU.)

P A I S	1980	1988	1989
BULGARIA	3.6	7.6	10.0
CHECOSLOVAQUIA	4.5	5.1	7.0
R. D. ALEMANA	13.6	19.9	20.6
POLONIA	24.1	38.5	40.0
HUNGRIA	9.1	17.3	20.7
RUMANIA	9.6	2.7	0.8
U. R. S. S.	25.2	40.0	41.5

FUENTE: BOLETIN ECONOMICO PARA EUROPA C.E.E. GINEBRA 1989.
 TOMADO DE: DOBRSKA, ZOFIA; ZULAWSKA, URSULA "POLONIA, LOS CAMINOS SINUOSOS"
 EN SALDIVAR, AMERICO "EL OCASO DEL SOCIALISMO" SIGLO XXI EDS. MEXICO 1990

Como se sabe las cuantiosas sumas que los países en desarrollo destinan al pago de su Deuda Externa, además de estar acrecentadas por los intereses, han significado una transferencia neta de recursos fuera de las economías nacionales, que beneficia en su mayor parte a la banca privada de los países desarrollados, es decir una transferencia de los pobres hacia los ricos, que no significa un aumento de la demanda efectiva, como sería el caso si esos recursos se gastaran dentro de los países en desarrollo, aún cuando fuese como gasto corriente gubernamental. Pero en dichos países el uso ha sido reducir gasto corriente, sobre todo gasto social en educación, salud, investigación, subsidios al consumo, entre otros rubros, para pagar el servicio de la deuda. Quien esto escribe no cree en la efectividad política que en un tiempo se le atribuye a una moratoria de pagos de deuda externa; lamentablemente tenemos como ejemplo el caso de Perú, país que en un tiempo dejó de pagar deuda externa, pero no enfrentó adecuadamente otros problemas de su economía. Para un país en desarrollo resulta más práctico obtener una renegociación de su deuda, de manera individual o mejor aun formando bloque con otros países deudores, lograr reducciones en las tasas de interés y negociar pero no sobre el valor nominal de sus deudas, sino sobre su depreciado valor comercial en la banca privada internacional, y destinar los recursos que de esta manera se liberen a apoyar el gasto productivo.

A partir de 1982 se inició en Polonia una reforma económica que perseguía tres grandes objetivos generales(23):

1) Reformar el sistema económico en lo que concierne a la relación de las empresas con el Estado, con el fin de aumentar la eficiencia y la

(23) "POLAND. REFORM. ADJUSTMENT AND GROWTH" Vol. I The Main report. The World Bank Washington 1987 pags. xii-xviii.

responsabilidad de aquellas en relación con los resultados de su actividad.

2) Un ajuste interno para mejorar la asignación de recursos, con el fin de eliminar la escasez en el mercado de diversos bienes, así como mejorar la calidad del programa de inversiones.

3) Un considerable ajuste externo con el fin de hacer frente a la delicada relación de la economía polaca con el exterior.

Los resultados de las medidas adoptadas fueron poco importantes pues a grandes rasgos debe señalarse:

a) Pese a una leve recuperación en términos reales de las variables macroeconómicas como el producto, la inversión, el consumo, no se logró alcanzar los niveles registrados hacia 1978.

b) Como se mostro líneas atrás, aumentó el endeudamiento del país, y no como resultado de la obtención de más créditos, sino a consecuencia del aumento del peso de los intereses en el servicio de la deuda.

El avance de la instrumentación de la reforma era muy lento debido a la resistencia ejercida por la burocracia para abandonar elementos de la planificación centralizada, la asignación centralizada de materias primas, insumos, fondos para inversión, la existencia de contratos con el gobierno en los que se daba acceso preferencial en abastecimientos a ciertas empresas, la existencia de precios administrados (fijados arbitrariamente por el estado sin tener en cuenta los costos), las limitaciones a los órganos de dirección de las empresas para el poder de los ministerios de rama, la existencia de múltiples tasas efectivas de interés, la retención a las empresas de las divisas obtenidas por sus exportaciones, la concesión discrecional de reducciones impositivas y de subsidios, así como la posibilidad de que el estado absorbiera las pérdidas o permitiera que no se reembolsaran los créditos para inversiones, -

eran el medio favorable para la sobrevivencia de la burocracia, y para la ineficiencia generalizada, además de que evidentemente constituían - obstáculos que estorbaban la extensión de medidas necesarias para el adecuado funcionamiento de las empresas.

Hacia abril de 1987 se publicó en "Rzeczpospolita", el órgano oficial del gobierno, un documento llamado "Tesis relativas a la segunda etapa de la Reforma Económica", en cuya preparación intervinieron no solo funcionarios gubernamentales sino diversas organizaciones e individuos. En este documento se manejaban ideas que ya se habían venido discutiendo - y poniendo en vigencia parcialmente entre 1982 y 1987, y que se pondrían en práctica con mayor decisión hacia la segunda mitad de 1989:

la reestructuración de la economía reduciendo el peso del sector productor de medios de producción al tiempo que se impulsaba la producción de bienes de consumo, la elevación de precios, junto con la necesaria eliminación de subsidios, para alcanzar los niveles de equilibrio, la eliminación de la asignación centralizada de recursos e insumos, una mayor relación de la economía con el exterior y el establecimiento de un tipo de cambio realista del Zloty frente a las divisas convertibles, eliminando la sobrevaluación, la ampliación en la capacidad de las empresas para tomar decisiones respecto a producción, inversiones, rentabilidad de nuevos proyectos, así como su responsabilización ante pérdidas e ineficiencia, lo que libraría de esta carga al presupuesto estatal. Modificaciones a impuestos y al sistema bancario, mayor movilidad de la mano de obra, control sobre los aumentos nominales de los salarios, para relacionarlos con la productividad, etc.

En opinión de las economistas Zofia Dobrska y Ursula Zulawska, sin soslayar los aspectos negativos de la Ley marcial, ésta abría la posibi-

l:oad de efectuar cambios estructurales inaplazables, que tenorían un ineludible costo social. Sin embargo, no se aprovechó la oportunidad ya que "...la Ley marcial tuvo su propia lógica que hizo imposible la realización de este programa" (24), debido a que el aislamiento social y político de los militares los orilló a buscar el apoyo de los conservadores en el partido y en la burocracia del estado y de la administración económica.

LA TRANSICIÓN POLITICA DE 1989: EL ASCENSO DE LA OPOSICION Y LA RETIRADA DEL POUF.

En este panorama descrito en las páginas precedentes, caracterizado por el estancamiento en la economía, la reforma económica también entrapada, la disminución de los niveles de vida de la población, la creciente inconformidad que se expresó en las huelgas del verano de 1988, debe haber llevado a los políticos más lúcidos del gobierno de Jaruzelski a plantearse una salida "decorosa", "civilizada", esto es un proceso de transición "a la española" ("pacto de la Moncloa" para que una oposición moderada acceda gradualmente al gobierno, pluralismo político), para evitar una salida que en Polonia en 1989, más que a la modalidad checa ("Revolución de terciopelo") se habría asemejado más a la búlgara o a la rumaná.

Los gobernantes polacos deben haber interpretado el anuncio hecho por el dirigente soviético Mijaíl Gorbachov, de la inminente salida de las tropas soviéticas que desde 1980 ocupaban Afganistán, como señal inequívoca de que ya no podrían blandir ante la población polaca la amenaza de una intervención militar soviética. Después de una breve visita que rea-

(24) Dobraska, Zofia, Zulawska, Ursula "Polonia, los caminos sinuosos" en Saldivar, Américo "El ocaso del socialismo" siglo XXI eds. Mexico 1990 1a. ed. pag. 90

125
lizó Gorbachov a Varsovia, en donde la gente en las calles le expresaba simpatías por las reformas políticas y económicas que desde 1987 se empezaron a desarrollar en la URSS. (Ningun dirigente gubernamental polaco podría haber dialogado con la gente en las calles a principios de 1989), Jaruzelski accede a convocar a una mesa redonda junto con representantes de los sectores moderados de "Solidaridad" como Lech Walesa.

Como resultado de estas pláticas se realizan elecciones en las que la población apoya masivamente a los candidatos de "Solidaridad", que para entonces se constituye en movimiento social-partido político sin haber dejado de ser sindicato. El POUF le deja la responsabilidad de gobernar y hacer frente a la crisis a una oposición no radical, moderada, cuyo representante es el intelectual de origen católico Tadeusz Mazowiecki, si bien Jaruzelski seguiría siendo formalmente el presidente de la república hasta 1992, y el POUF mantendría los ministerios de defensa y del interior.

Hacia los días 20 al 27 de agosto de 1988 se registran paros en unas 10 minas de carbon en Silesia (al suroeste del país), en tanto que Lech Walesa declaró que los obreros de Gdansk podrían sumarse a los paros; las demandas levantadas por los mineros eran: legalización de "Solidaridad", mayores salarios y mejores condiciones de trabajo.

Hacia la 1a. decena de septiembre habían entrado en huelga los obreros de los astilleros "Lenin" en Gdansk, los de la acería de Stalowa Wola y los mineros del carbon de Jastrzebie (donde el descontento se había expresado desde el 16 de agosto) así como los trabajadores portuarios y del transporte público en Szczecin. En opinión de Miron Wolnicki la causa de las huelgas fue "...el desagrado de los trabajadores ante las reformas de mercado patrocinadas por el gobierno lo que revitalizó los

ideales de "Solidaridad" y sus estructuras regionales, que estaban en vías de desaparición." (25)

A mediados de septiembre Walesa se entrevistó en Varsovia con Czesław Kiszczak (general y ministro del interior) quien ofreció que si se suspendían las huelgas, el régimen establecería una mesa redonda para negociaciones sobre la situación de la economía, y las demandas de los trabajadores respecto a mejores salarios, viviendas y abasto de alimentos; señaló además que el gobierno estaría dispuesto a discutir el levantamiento de la prohibición de "Solidaridad".

Los trabajadores de los astilleros "Lenin" de Gdansk recibieron la noticia como un triunfo, sin embargo los huelguistas más jóvenes criticaron acerbamente el hecho de que Walesa no obtuviera un compromiso más serio respecto del reconocimiento de "Solidaridad". Walesa declaró que había optado por la vía del acuerdo para evitar una guerra civil.

Las dificultades económicas y su percepción por parte de los militares, los hicieron convencer a Walesa de la necesidad de suspender las huelgas. La agudizada escasez de bienes de consumo, cuyo efecto sobre el estado de ánimo de la población era reconocido por los militares, así como las crecientes dificultades extendidas al conjunto de la economía, obligaron a los militares a hacer ofrecimientos de tipo político (la mesa redonda y la disposición para discutir el levantamiento de la prohibición a "Solidaridad") a la oposición, pero sin embargo dichos ofrecimientos fueron obtenidos por la presión ejercida por los trabajadores con

(25) Wolnicki, Minor "Autogobierno y propiedad en Polonia" en Cuadernos Políticos Num. 59/60 Revista cuatrimestral de Ediciones ERA México enero-agosto de 1990 pag. 41

las huelgas, que se habian extendido

a mas sectores y ciudades . Nuevamente en 1988, los trabajadores en lucha obligaron al estado-partido a hacer un ofrecimiento político - que estableciera condiciones favorables para hacer frente a la crisis economica, que como ya hemos mostrado, no pudo ser resuelta por los militares.

Se manifestó un fenomeno social "estrictamente polaco" segun Jadwiga Staniskis (26): El surgimiento de un conjunto de trabajadores, apodados los "jóvenes salvajes", con un bajo nivel de educación y de calificación profesional, una escasa experiencia política y cultural (jóvenes que no vivieron la experiencia social de la clase trabajadora polaca de 1980-81, en virtud de su reciente incorporación a la población activa). Estos jóvenes, segun la sociologa Staniskis, en su mayoría llegaron del campo a las ciudades, despues del servicio militar y vivian en alojamientos para obreros, en condiciones de trabajo y de vida mas precarias que las que tenian los obreros jóvenes en 1980-81, además de que, en virtud de su escasa calificación, la inflacion afecta mas agudamente sus reducidos ingresos.

Políticamente estos jóvenes constituyen la base social que apoya a la facción de Gdansk dirigida por Andrzej Gwiazda en el "Grupo de trabajo" y se consideraron victimas de la "traicion" de Walesa y los activistas sindicales de mas edad y mas "posibilistas". Paradójicamente con su posicion radical, este tipo de trabajadores apoya el paternalismo estatal, y por lo menos de acuerdo a lo que se conoció en 1989, al estado como patrón y propietario de los medios de produccion. Es probable asimismo que dada su escasa calificación, estos jóvenes hayan sido los primeros afectados por los ceses y el desempleo en 1990-91.

(26) Staniskis, Jadwiga "La obsolescencia de Solidaridad" en Cuadernos Políticos Num. 59/60 Revista cuatrimestral de Ediciones ERA Mexico enero-agosto de 1990 pag. 55

Otro fenomeno interesante surgido en Polonia a partir de 1989 es la constitucion de una nueva clase de propietarios, provenientes tanto de una acumulacion "autonoma" (pequenos propietarios con capacidad de ahorro) como de la adjudicacion de la propiedad estatal a antiguos burocratas del Estado-partido, y administradores de las empresas estatales.

El surgimiento y la diversificacion de intereses y sujetos sociales iniciada en 1989 en Polonia, dio paso a una realidad plural, multiple, diferente a la polaridad trabajadores-poblacion vs. estado, que estuvo vigente en Polonia en la decada de los 80. Esa mutacion, esa pluralidad de sujetos sociales ya no podia funcionar y expresarse en un sindicato-movimiento social como "Solidaridad", que todavia en 1988 exigia el levantamiento de la prohibicion de sus actividades por el gobierno de los militares.

Las negociaciones de la mesa redonda se instalaron en febrero de 1989; de un lado se encontraban los representantes del gobierno encabezados por el ministro del interior Czeslaw Kiszczak, y del otro un equipo de negociadores del entonces todavia prohibido sindicato "Solidaridad".

Del lado gubernamental las negociaciones fueron una salida impuesta por los elementos negociadores del POUF sobre los "duros", ya que el primer ministro Rakowski, el general Jaruzelski y otros miembros del buro politico amenazaron con renunciar a sus cargos si el Comite Central no se aprobaba entablar negociaciones con "Solidaridad".

Tambien del lado de "Solidaridad" hubo que hacer frente a resistencias puesto que Walesa debió enfrentar criticas de elementos radicales del sindicato que le atribuyeron el estar de acuerdo con el gobierno para involucrar a "Solidaridad" en la responsabilidad por los fracasos -

económicos previsible en el futuro inmediato:

Walesa hubo de trasladarse a Belchatow - (unas 100 millas al suroeste de Varsovia) para pedir a miles de mineros en huelga que "dieran una oportunidad a la mesa redonda", y volvieran al trabajo.

Walesa además de la legalización del sindicato, demandó libertad de prensa e independencia para el poder judicial y los gobiernos locales. Los delegados a las negociaciones se dividieron en comisiones de trabajo para abordar asuntos como la política económica y social, las reformas políticas y el pluralismo sindical (tema en el que se abordaría el levantamiento de la prohibición legal de "Solidaridad"). Como resultado de la mesa redonda se organizaron elecciones para el senado y los diputados de la Dieta (SEJM) los días 4 y 18 de junio.

A mediados de 1989, se desarrollaron elecciones en las que los candidatos del sindicato-movimiento social "Solidaridad" derrotaron por amplios márgenes a los desprestigiados burocratas del POUF, formándose un nuevo gobierno en el que predominan los "posibilistas" de Solidaridad, aunque también hay miembros del POUF y del Partido Campesino. En este desplazamiento del POUF tuvo un papel determinante la actitud generalizada entre la población, de rechazo al estado-partido.

Hasta entonces se había conformado en Polonia una nueva composición de fuerzas políticas, según la socióloga Jadwiga Staniskis, ya que a grandes rasgos, se constituyó un "nuevo centro" que abarcaba a el ala reformista del POUF y a la vieja dirección de "Solidaridad" (27), y por otra parte, una oposición populista en la que se ubicaba el ala ortodoxa

(27) Staniskis, Jadwiga "La obsolescencia de Solidaridad" en Cuadernos Políticos Num. 59/60 Revista cuatrimestral de Ediciones ERA Mexico enero-agosto de 1990 pag. 59

del POUF (los aun creyentes en el socialismo real, tanto burocratas beneficiarios del sistema como militantes obreros" de buena fe", que los habia y cuyo representante puede considerarse a Tadeusz Ficbach, el dirigente del partido en Gdansk) asi como los obreros radicalizados, los "jóvenes obreros" y la faccion de Gdansk del grupo de trabajo que lideraba Andrzej Gwiazda.

En el nuevo gobierno, resultado de las elecciones desarrolladas en junio, el primer ministro es un intelectual de origen católico, Tadeusz Mazowiecki, asesor de "Solidaridad" desde los históricos días de la 2a. quincena de agosto de 1980. El presidente de la republica, como resultado de los acuerdos de la mesa redonda, siguió siendo el general Wojciech Jaruzelski, quedando también en manos de altos jefes del POUF los ministerios del interior y de defensa.

Las elecciones en Polonia y la constitucion del gobierno de Mazowiecki hacia julio de 1989, constituyeron, junto con los acontecimientos de Hungría, los primeros episodios del proceso de participacion democratica masiva y de acoso y desmantelamiento a los estados totalitarios, que se cudio a Europa central y del este (Checoslovaquia, R.D. Alemana, Bulgaria, Rumania) en la segunda mitad de 1989.

Los pueblos de estos paises tomaron mayor impulso cuando vieron que Gorbachov y el estado sovietico no se aprestaban a intervenir en defensa de las burocracias locales.

El proceso desencadenado en 1989 incluyo la habilitacion de partidos politicos nuevos, la realizacion de elecciones con amplia participacion de la poblacion, el desplazamiento de los partidos comunistas hasta en -

Fatula señala acertadamente : "...el abandono de hecho y de jure del fundamento ideológico de los regimenes; a saber, del marxismo-leninismo como la "teoría infalible y científica" de construcción del sistema poscapitalista". (28) Es asimismo totalmente válido lo que el citado estudioso añade más adelante : "...la llamada "teoría marxista-leninista" no era otra cosa que un intento vano de enmascaramiento del totalitarismo, de la negación de la realidad en su complejidad social, cultural e ideológica y finalmente del ocultamiento de las relaciones de privilegios y explotación".

El nuevo gobierno tiene una significativa ventaja, constituida por el respaldo social de la mayoría de la población, pero tenía ante sí una tarea en la que los militares y el POUP habían fracasado: poner a funcionar una economía que por doquier mostraba claros signos de creciente irregularidad.

¿ Cual era el panorama que en el ámbito económico enfrentaba el nuevo gobierno y que medidas adoptó para hacer frente a él ?

Los meses que van de enero a agosto de 1989 son de un empeoramiento no muy rápido pero sí constante de diversos indicadores económicos, pero el mayor deterioro se registró en los últimos cuatro meses ^{de ese año} debido a las medidas componentes del "programa de choque" que en el corto plazo tuvieron efectos perjudiciales para la población y la economía, si bien se esperaba que al cabo de algunos meses se iría obteniendo una gradual estabilización.

(28) Fatula, Jan "La democracia en Europa de este" en Topodrilo revista bimestral de la División Ciencias Sociales y Humanidades de la UAM-Iztapalapa Num. 14 noviembre- diciembre de 1990.

EL PROGRAMA "BALCEROWICZ" PARA ESTABILIZACION Y REFORMAS AL SISTEMA.

En octubre se anuncio la puesta en marcha de un nuevo programa economico, cuya instrumentacion se puso en marcha en su etapa inicial durante los ultimos cuatro meses de 1989; a este programa se le conoce por el apellido de su principal impulsor, el ministro de Finanzas Leszek Balcerowicz, asesorado por el ya celebre harvardiano Jeffrey Sachs, experto en la aplicacion de programas de choque en varios paises de America latina durante los años 80.

Como medida inmediata el gobierno suspendio los subsidios a los productos alimenticios y propicio que estos fijaran sus precios en el mercado, por lo que los precios se dispararon, tanto los alimentos como los combustibles y la energia electrica.

Los precios al consumidor habian aumentado entre enero y julio en un 10 % promedio mensual, pero a partir de agosto el aumento mensual fue de alrededor de 30 %. (Verse cuadro A.9 en el anexo)

La tendencia inflacionaria se agravó debido a que en el mes de julio el gobierno, siguiendo orientaciones de los acuerdos de la mesa redonda, acordo indizar los salarios, por lo que los ingresos monetarios de los trabajadores crecieron constantemente, lo que ocasiono un exceso de demanda. El hecho de indizar los salarios en alguna relacion con el incremento de los precios, constituye una medida que los gobiernos llegan a adoptar con el fin de proteger a la poblacion frente a los aumentos de precios, pero si la produccion no aumenta (como fue el caso de Polonia en 1989), la medida ademas de inflacionaria resulta inutil pues no garantiza que la poblacion obtenga los bienes de consumo necesarios, aunque nominalmente cuente con el dinero para comprarlos.

Como el Estado seguia siendo el principal empleador, para pagar los crecientes salarios nominales de los trabajadores, aumento el gasto en

mayor proporción que los ingresos, por lo que el déficit presupuestal -- del gobierno se amplió.

Según el Reporte económico internacional,⁽²⁵⁾ hasta octubre los ingresos monetarios de las personas crecieron en mayor proporción que los gastos (en parte debido al gasto no realizado, dada la escasez de bienes de consumo) lo que se traducía en un exceso de circulante que en parte se canalizó hacia la compra de divisas, ya que según hemos mencionado anteriormente, desde los años finales de la década de los 70, muchos bienes solo se podían conseguir en las tiendas Fewex (donde solo se aceptaba el pago en divisas). Esta presión de demanda por divisas contribuyó a que el tipo de cambio "de mercado libre" del dólar norteamericano ascendiera extraordinariamente y arrastrara al tipo de cambio oficial entre enero y septiembre. Sin embargo, la demanda por divisas y el aumento del "tipo de cambio libre" se redujeron hacia los últimos meses del año, en virtud de que la "liberación de precios" obligó a la gente a gastar sus ahorros acumulados para poder comprar artículos necesarios, ahora a precios muy elevados, además de que hacia diciembre, ya era posible para quien tuviera la cantidad de dinero necesaria, conseguir cualquier producto en las tiendas comunes, pagándolo en Zlotys.

La economía se ubicó en una franca recesión hacia los últimos meses del año de 1989, el valor de la producción industrial se redujo en un 3.4 % en el sector estatal, en tanto que en el sector privado aumentó en un 30 % (Tengase en cuenta que por entonces el sector privado aportaba solo el 15 % de la producción industrial total). Se registró asimismo una notable disminución en la construcción habitacional, ya que el número de departamentos construidos en 1989 se redujo en 20 % (27 % menos en el sector estatal pero 8 % más en el sector privado). Las exportaciones habían crecido aunque con lentitud durante los primeros meses del --

(25) "Poland: International Economic Report" World Economy Research Institute, Main School of Economics, Warsaw 1990.

año, pero su crecimiento se estancó y el excedente de exportaciones hacia los países capitalistas de Europa occidental disminuyó, por lo que la situación de la balanza comercial se tornó más difícil.

En lo que se refiere al empleo, en 1989 se mantuvo la tendencia que al principio de este capítulo observamos entre 1982 y 1988, es decir, de que el empleo en el sector estatal, principalmente en la industria, se redujo en cierta medida (4.5 % durante 1989), mientras que en el sector privado (fuera de la agricultura) aumentó notablemente (en 27 %). El ritmo de crecimiento del empleo en el sector privado, pese a ser considerable, no tenía un efecto importante sobre el empleo total, debido al mayor peso que tenía el sector estatal; se registró además un ligero aumento del desempleo, según se afirma en "Poland International Economic Report".

Primeros resultados de las medidas adoptadas por el nuevo gobierno.

Un nuevo repunte inflacionario se registró en los primeros 3 meses de 1990, si bien fue consecuencia de factores diferentes a los registrados en septiembre-octubre de 1989. En este último período la inflación se debió a los siguientes motivos: la "mercantilización" de los precios de los alimentos y a la eliminación de los subsidios por parte del gobierno para los precios de alimentos, combustibles y energía, así como al exceso de dinero circulante que la indización de salarios había ocasionado. Los informes acerca de la economía polaca realizados por representantes del nuevo gobierno introducen el concepto de "inflación correctiva", y atribuyen el repunte inflacionario de enero-marzo a varias causas: "liberalización de precios, abolición de subsidios", pero además a otras ya inscritas dentro de las reformas estructurales orientadas a estabilizar la economía polaca, como son " (el) incrementado costo del cre

dito, crecimiento de la carga impositiva efectiva, y devaluación y un costo sustancialmente más alto de los derechos de importación y de aduana". (30)

Si los datos contenidos en el artículo de Jerzy Kleer son precisos, la inflación registrada en enero de 1990 fue la más alta en lo que va de la aplicación de la "política de choque", ya que dicho autor afirma que "en el primer trimestre los precios aumentaron el 170 por ciento en comparación con el mes de diciembre de 1989".⁽³¹⁾ Las nuevas autoridades económicas tuvieron un tropiezo pues esperaban que en enero de 1990 los precios se elevarían en 46 %, pero de hecho los precios de venta en las tiendas aumentaron en 78 %, además de que el efecto inflacionario que esperaban que se extendiera en unos 2 o 3 meses, se concentró en las 3 primeras semanas de enero.

Esto quiere decir que la "inflación correctiva" no solo incluyó los elementos mencionados líneas atrás, (liberación de precios, eliminación de subsidios, mayor costo del crédito, mayor carga impositiva), sino también, como reconoce el informe, la expectativas inflacionarias excesivas de productores y vendedores, es decir, un componente subjetivo que se añade a los componentes objetivos. Este crecimiento de los precios tiene que ver con la actitud de algunas empresas de simplemente aumentar sus precios para mantener su operación, pero sin modificar su estructura de costos.

Todo lo anterior plantea una pregunta ¿No había otra opción más que las medidas monetarias para pulverizar el poder de compra de los recursos que poseía la población? En lo personal creo que era posible captar

(30) "Poland. International economic report" World Economy Research Institute. Main School of economics. Warsaw 1990 pag.60

(31) Kleer, Jerzy "La economía polaca en el 2o. semestre" en Polonia Contemporánea revista mensual. Agencia Polaca Interpress No.10/1990.

esos ahorros mediante depósitos a mediano plazo (uno o dos años), con tasas variables de interés según se redujera la inflación, con el compromiso del gobierno de aplicarlos a aumentar la producción y, en consecuencia, el abasto de bienes de consumo, así como para aumentar el abasto de materias primas a las empresas, lo que les haría posible aumentar su producción, y no tan solo permitirles elevar precios, lo que a la postre redujo la demanda y consecuentemente la producción.

Otro elemento que las autoridades polacas señalaban como exitoso es el restablecimiento del equilibrio en el mercado: "A mediados de febrero la economía polaca había ya atravesado por la fase de elevada inflación y entró en recesión. (Esto evidenciado por una caída en los precios de los alimentos en febrero y un perceptible mejoramiento en el equilibrio de mercado.." (32). El economista Jerzy Kleer señalaba "el mercado casi equilibrado de artículos de consumo" y la posibilidad para quien posee suficiente dinero, de comprar mercancías que anteriormente no había dado la economía de escasez característica del socialismo real. Sin embargo, cabe la consideración de que en el caso de Polonia en 1990, como en otros países capitalistas en vías de desarrollo, se ha establecido el equilibrio por la vía antieconómica y de corto plazo de elevar precios y no de aumentar la producción, la cual se ha reducido limitándose las empresas a aumentar precios para mantener su funcionamiento.

En los informes oficiales acerca de la situación de la economía po-

(32) "Poland. International economic report" World Economy Research Institute. Main School of Economics, Warsaw 1990. pág. 60

laca en 1990 se reconoce que la producción industrial ha disminuido: Jerzy Kleer dice en su ya mencionado informe que "En el primer semestre el empleo en la industria se redujo en el 6.7 %, pero la producción bajó en el 30 por ciento. Simplificando el asunto, ello significa que la productividad disminuyó en el 25 por ciento".

Pese al panorama en el que predomina la penumbra, y salpicado de manchas que en dicho informe se presenta, los responsables de poner en marcha la transformación económica insisten en su visión optimista:

¿ Se puede decir que algunos elementos del programa económico han fracasado? Personalmente creo que no. Aunque el programa de Balcerowicz es duramente criticado: porque la producción se ha reducido mucho más de lo que preveía el gobierno, y el desempleo ha superado también las previsiones, porque el salario real ha disminuido más de lo que se esperaba y la gente vive mal"(33).

El precio pagado por el ajuste.

¿Cual ha sido el precio que la sociedad polaca ha tenido que pagar por el ajuste? ¿Se ha justificado el sacrificio realizado? Como ya hemos mencionado, la producción industrial ha disminuido sensiblemente, -

(33) Kleer, Jerzy "La economía polaca en el 2o. semestre" en Polonia Contemporánea revista mensual. Agencia Polaca Interpress No.10/1990.

aproximadamente en un 30 %, mientras que el empleo industrial se redujo en un 7 %, como se aprecia en el cuadro 28. Lo anterior muestra que hacia el tercer cuarto de 1990 (agosto), estamos ante una economía con equilibrio en el gasto público, que ha aumentado considerablemente sus exportaciones y donde innegablemente se ha reducido la inflación, pero con un volumen de producción industrial inferior al del odiado, y hoy en día ya histórico "socialismo real". Lo anterior significa que ahora si hay equilibrio de mercado, pues como se afirma en un informe oficial del nuevo gobierno (34): "Las tiendas se han llenado de artículos alimenticios, de bienes de uso duradero y de artículos de todo tipo". "En el mercado privado hay una oferta sin precedentes de artículos nacionales e importados. Esta abundancia debe ser altamente gratificante a la vista de los trabajadores y trabajadoras polacos, hartos de estantes vacíos y de 40 años de economía de escasez, característicos del "socialismo real", no importa mucho por ahora que los sueldos no alcancen para comprar los bienes ahora abundantes.

Hay equilibrio de mercado pero con una producción menor en 30 % a la que se obtuvo en los meses postreros del socialismo real; en el ya citado informe "Poland. International Economic Report" se precisa que hacia el primer cuarto de 1990, "Al interior de la industria manufacturera - las ramas orientadas a bienes de consumo mostraron un desplome más profundo: la industria ligera registró 37.2 % y la procesadora de alimentos una caída de 40.8% en comparación con el primer cuarto de 1990"(35). A la vista de lo anterior, solo podemos comentar que ¡Efectivamente se ha producido un milagro..neoliberal !.

(34) Las transformaciones económicas en Polonia. Informe sobre la realización en Polonia Contemporánea. Agencia Polaca Interpress No. 7/1990.

(35) "Poland. International economic report" World Economy Research Institute. Main School of economics. Warsaw 1990 pag.66

CUADRO 19
 POLONIA. EVOLUCION DE LA PRODUCCION Y EL EMPLEO EN LA INDUSTRIA 1988-1990.
 (INDICES 1985=100)

	PROMEDIOS POR PERIODO CUATRIMESTRAL												1190/1189	11190/1111		
	I	II	III	IV	I	II	III	IV	I	II	III	IV				
INDUSTRIA																
A) PRODUCCION	113.3	114.9	113.0	112.8	116.9	115.9	111.2	109.6	81.6	80.6	80.7					
VARIACION %		1.4	(1.7)	(0.2)	3.6	(0.9)	(4.1)	(1.4)	(25.5)	(1.2)	0.1	(30.5)	(27.4)			
B) EMPLEO	99.0	98.4	98.3	98.1	97.7	96.5	96.9	96.3	51.7	90.4	89.6					
VARIACION %		(0.6)	(0.1)	(0.2)	(0.4)	(1.2)	0.4	(0.6)	(4.8)	(1.4)	(0.9)	(6.3)	(7.5)			
INDICADOR DE PRODUCTIVIDAD A/B)	114.4	116.8	115.0	115.0	119.7	120.1	114.8	113.8	89.0	89.2	90.1	(25.8)	(21.5)			

FUENTE: "ESTADISTICAS FINANCIERAS INTERNACIONALES" F.M.I. WASHINGTON ABRIL 1991.

El fenómeno del ajuste económico y sus primeros resultados tratan de ser presentados como novedosos por el gobierno polaco, pero en América - latina ya habíamos visto situaciones semejantes, con planes de ajuste pa recidos, como ocurrió en Chile o Argentina bajo los respectivos gobier - nos militares, a fines de la década de los 70 o principios de los 80; en estos países aumentaron las exportaciones de bienes de consumo, porque en el mercado interno la población no los podía comprar debido a que los precios se dispararon al alza.

También ahora en Polonia se alienta a las empresas a buscar vender en el exterior, con la ayuda de un Zloty devaluado en octubre de 1989 y ene ro de 1990, lo que la población ya no puede comprar.

¿Cuál es el panorama que muestra la economía polaca hacia el tercer cuarto de 1990 ? Se ha producido un reajuste; existen tasas de interés - positivas, equilibrio presupuestal y aumento de las exportaciones, pero con un nivel de producto inferior, con un nivel general de actividad eco nómica inferior, con un nivel de empleo por supuesto que menor (dada la pretension de pleno empleo mantenida en tiempos del socialismo real), y con ¡Una productividad inferior aún a la del "ineficiente e infrapro ductivo" socialismo real !

Importantes dirigentes políticos, entre ellos el ahora presidente - Lech Walesa, declararon en 1990 que Polonia aspiraba a un capitalismo se mejante al que funciona en Suecia, pero lo que se ha visto es la adop - cion de una política neoliberal que más bien toma como modelo a la Gran Bretaña de Margaret Thatcher o los EE.UU. de Ronald Reagan. Han manifes - tado los dirigentes del nuevo gobierno polaco su aspiración de acceder a una economía de mercado, pero para que tal economía funcione es preciso un mercado amplio, constituido por una población con niveles de ingreso

importantes que constituyan una demanda efectiva vigorosa, capaz de sostener un crecimiento dinámico. La población polaca, las amplias mayorías de trabajadores asalariados, que de por sí tenían bajos niveles de ingreso en el socialismo real, y ahora considerablemente empobrecidas (36) por el ajuste ¿podrán constituir ese mercado dinámico, esa demanda efectiva fuerte, para el funcionamiento de la economía ?

Cifras de remuneración media y crecimiento de los precios, muestran que entre enero y octubre de 1990 el poder adquisitivo, no obstante esporádicos ajustes salariales, se redujo notablemente, manteniéndose en promedio en un 54 % comparado con el que se registro hacia los dos últimos meses de 1988, como puede apreciarse en el cuadro 20.

¿Perspectivas para un crecimiento impulsado por las exportaciones ?

A la vista de la depresión de los niveles de vida de la población polaca, cabe entonces formular la pregunta de si la demanda externa podría constituir el motor que impulse el crecimiento de la economía polaca. Según estadísticas del F.M.I. las exportaciones han representado en los últimos años (de 1985 a 1989) entre el 18 y el 23 % del PIB, que es un porcentaje de cierta significación, pero es reducido si se le compara con el que corresponde a otros países europeos cuyas economías están en mayor medida orientadas a la exportación.

Según el cuadro 21, de los países considerados, solo Italia tiene un porcentaje exportaciones/PIB semejante al de Polonia (entre 19 y 20 %) en tanto que en Francia es ligeramente superior (22.5 %), en el Reino Unido alcanza el 26 %, en tanto que países como Checoslovaquia, Hungría, Alemania Federal, Austria y Suecia superan el 30 %.

(36) El informe oficial "Poland. International Economic Report" 1989/90 reconoce que el poder de compra había disminuido en 29.4 % en los primeros meses de 1990. pag.62

C U A D R O 2 0
POLONIA. INDICES DE SALARIOS MEDIOS, PRECIOS Y PODER ADQUISITIVO

	A) SALARIOS REMUNE RACION MEDIA		B) PRECIOS AL CON SUMIDOR		IND. SAL/IND. PRECS	
	INDICE	VARIAC. %	INDICE	VARIAC. %	A/B	VARIAC. %
86 NOVDIC	445.3		274.1		162.0	
	100.0		100.0		100.0	
1989 ENE	70.3	(29.7)	112.3	12.3	62.8	(37.2)
FEB	90.6	28.9	122.2	8.8	74.4	18.5
MAR	120.5	33.0	132.1	8.1	91.5	23.0
ABR	115.8	(3.9)	144.3	9.2	80.5	(12.0)
MAY	111.7	(3.5)	154.2	6.8	72.7	(9.7)
JUN	128.8	15.2	163.6	6.1	78.9	8.6
JUL	138.9	7.9	180.6	10.3	77.1	(2.2)
AGO	277.7	99.9	251.8	39.5	110.6	43.3
SEP	281.0	1.2	338.0	34.2	85.4	(24.6)
OCT	349.7	24.5	523.3	54.8	67.0	(19.6)
NOV	455.4	30.2	640.4	22.4	71.3	6.4
DIC	663.4	45.7	757.8	18.3	87.8	23.1
1990 ENE	677.0	2.1	1,343.8	77.3	50.5	(42.4)
FEB	782.3	15.6	1,657.3	23.3	47.3	(6.3)
MAR	1,073.6	37.2	1,629.1	(1.7)	66.1	39.6
ABR	980.9	(8.6)	1,736.1	6.6	56.7	(14.3)
MAY	939.5	(4.2)	1,814.1	4.5	51.9	(8.3)
JUN	934.6	(0.5)	1,883.7	3.8	49.8	(4.2)
JUL	1,029.9	10.2	1,975.1	4.9	52.3	5.1
AGO	1,080.2	4.9	2,010.7	1.8	53.9	3.0
SEP	1,153.3	6.8	2,103.2	4.6	55.0	2.1
OCT	1,298.2	12.6	2,223.1	5.7	58.6	6.5

FUENTE: ELABORACIONES CON BASE EN "ESTADISTICAS FINANCIERAS INTERNACIONALES" F.M.I.

Debe tambien tomarse en consideracion el hecho de que Polonia tiene una economia tecnologicamente rezagada, a consecuencia de la reducida - propension a la innovacion tecnologica, que es caracteristica del socialismo real. Como sostiene el citado informe, preparado por el gobierno polaco: "...casi 80 % de esos activos deben ser reemplazados..el equipo - instalado en las plantas industriales es obsoleto; la mayor parte de los activos y las tecnologias no son ya suficientemente productivos, son intensivos en energia y materiales y causan dano al medio ambiente. Aun mas, los productos manufacturados no son modernos y exhiben pobres niveles de calidad". (37)

Con el fin de obtener alguna referencia, nos permitimos la audacia de convertir las cifras de PIB y de exportaciones de varios paises a dolares de EE.UU.. En el caso de los paises que emergen del socialismo real es todavia mas riesgoso el ejercicio dado que los tipos de cambio de mercado (entre 1984 y 1989) no reflejan una relacion precisa en cuanto a - la convertibilidad de las monedas de diferentes paises, ademas de que - muchos precios eran fijados por el Estado en niveles inferiores a los - costos, pero aun asi pueden constituir una aproximacion.

En caso de que las cifras resultantes reflejen aproximadamente las diferencias que existen entre la magnitud de los diferentes productos, nos encontramos con que los paises que provienen del socialismo real tienen un nivel de producto y de productividad muy inferiores a los que existen en otros paises de Europa.

Si bien Italia y Polonia exportan aproximadamente el 20 % de ^{Producto Interno Bruto} ~~PIB~~, tanto PIB como exportaciones italianas resultan alrededor de diez veces superiores a las de Polonia.

(37) "Poland. International economic report" World Economy Research Institute. Main School of economics. Warsaw 1990 pag.32

Es realmente sorprendente la cifra de FIB de Polonia (convertida según el tipo de cambio promedio de periodo) al ser comparada con las de otros países de Europa occidental.

Checoslovaquia tiene un producto que es el 61% del de Polonia, pero sus exportaciones superan a las de Polonia en valor.

El panorama más sombrío se despliega cuando consideramos las cifras de FIB per capita como un indicador aproximado de la productividad de las economías, ya que la cifra más baja corresponde a Polonia (2.172 dólares en 1989), le siguen Checoslovaquia y Hungría con cifras que no alcanzan los 3.500 dólares, en tanto que los otros países considerados muestran cifras de FIB per capita que superan entre 7 veces (Reino Unido) y 10-11 veces (los EE.UU. y Suecia) la cifra correspondiente a Polonia, como se puede apreciar en el cuadro 2.1.

El hecho de que la cifra de PIB de Polonia aparezca tan reducida, además de problemas de tipo de cambio, muestra una economía en la que los servicios tienen un peso relativamente inferior a la industria (en las economías desarrolladas el sector terciario adquiere mayor importancia, en tanto que ha tendido a reducirse el peso de la industria); una importante proporción de precios de bienes, y también de servicios, en la contabilización económica de Polonia, no reflejan su costo real, lo cual probablemente tiene como resultado una cierta subvaluación del producto. Pero influye también, sin duda alguna, la situación de crisis económica, caída de la producción y bajísima productividad que muestra la economía polaca, en virtud de su rezago tecnológico, de la ineficiencia de los cuantiosos recursos aplicados a la acumulación, del peso que en la economía tiene la agricultura poco productiva (numerosas unidades muy pequeñas y con alta proporción de autoconsumo), y de la actitud que

C U A D R O 2 1

PRODUCTO INTERNO BRUTO Y EXPORTACIONES (CONVERTIDOS A DOLARES DE EE.UU.)
 RELACION EXPORTACIONES/PIB Y PIB PER CAPITA DE ALGUNOS PAISES DE EUROPA
 Y LOS ESTADOS UNIDOS. 1 9 8 9.

P A I S	MILLONES DE DOLARES DE EE.UU.	EXPORT/PIB % PROMEDIO 1984-1989	POBLACION 1989 (MILES)	P.I.B. PERCAPITA (DOLARES)
POLONIA				
P. I. B.	82,212	19.77	37,850	2,172.0
EXPORTAC.	15,682			
CHECOSLOVAQUIA				
P. I. B.	50,464	33.68	15,650	3,224.5
EXPORTAC.	16,379			
HUNGRIA				
P. I. B.	28,883	39.11	10,580	2,730.0
EXPORTAC.	10,473			
R.FED. ALEMANIA				
P. I. B.	1,189,149	33.62	61,990	19,182.9
EXPORTAC.	418,723			
REINO UNIDO				
P. I. B.	831,628	26.06	57,200	14,539.0
EXPORTAC.	201,672			
AUSTRIA				
P. I. B.	126,476	38.36	7,620	16,597.9
EXPORTAC.	50,586			
SUECIA				
P. I. B.	189,905	33.66	8,500	22,341.8
EXPORTAC.	61,093			
FRANCIA				
P. I. B.	955,863	22.47	56,160	17,024.4
EXPORTAC.	223,931			
ITALIA				
P. I. B.	865,826	19.21	57,720	15,000.5
EXPORTAC.	165,906			
ESTADOS UNIDOS				
P. I. B.	5,163,020	8.06	248,760	20,755.0
EXPORTAC.	491,000			

FUENTE: Elaboraciones con base en datos de
 "ESTADISTICAS FINANCIERAS INTERNACIONALES" F.M.I. WASHINGTON 1991.

todavía en 1989 adoptaban los trabajadores de "escatimar el esfuerzo productivo" como una forma pasiva de resistir al estado-patrón.

Las transformaciones estructurales en marcha. (De economía centralmente planificada a economía de mercado).

Se han emprendido una serie de transformaciones con el propósito de convertir la economía estatizada existente hasta el otoño de 1989, en una economía de mercado; para ello ha sido necesaria una política de privatización, que sin embargo se torna más complicada entre mayor es el nivel de concentración previamente existente. Ello es así puesto que privatizar, por ejemplo, el otrora almacén estatal de bienes de consumo de una pequeña población no resulta complicado, pero privatizar una empresa nacional, con plantas en varias ciudades, implica un conjunto de decisiones que atañen a numerosos individuos, sujetos económicos, dependencias gubernamentales, etc.

Se pretende además eliminar la estructura de monopolios con el objetivo de que surjan empresas medianas, que puedan establecer competencia entre sí para mejorar la calidad de los productos y/o de los servicios.

Se ha desarrollado una amplia discusión en la prensa polaca respecto de las vías para privatizar las otrora empresas estatales, programa que tiene implicaciones de diverso tipo, desde habilitar administradores y empresarios (muchos de ellos provenientes de la anterior burocracia del socialismo real, y ahora flamantes empresarios privados), hasta el proyecto de vender o entregar las empresas a los trabajadores para que estos sean accionistas "a crédito", puesto que los ahorros totales que existían en el sistema bancario polaco (antes de que el gobierno decidiera "liberar" los precios y con ello pulverizar los ahorros que la gente mantenía ante la escasez de bienes que comprar) eran insuficientes para ad

quirir mas alla del 5-7 % de los activos fijos brutos. (36)

Las transformaciones estructurales para desmantelar la economía estatizada y transitar hacia una economía de mercado, están en marcha en varios países (Checoslovaquia, Hungría, Polonia y con diverso ritmo también en la URSS) implantándose con mayor o menor celeridad, y con resistencia de los beneficiarios del anterior sistema, que no sólo eran los burócratas. Como un ejemplo mencionaremos el hecho que señala el ya citado economista del nuevo gobierno Jerzy Kleer, de que durante el 1er. semestre de 1990, el empleo en la industria se había reducido en 6.7 %, en tanto que la producción cayó en un 30 %. "Estos datos indican que las empresas no saben adaptarse a las nuevas circunstancias; los directores y las autogestiones obreras no han cambiado su manera de pensar: quieren mantener la plantilla, y el resto se arreglará de algun modo. Quizá el gobierno ayude, quizá aparezca un nuevo mercado de venta, quizá venga alguna subvención..". (39)

Es muy probable que haya que esperar unos 5 años para ver resultados tangibles en cuanto a algunas transformaciones estructurales para el funcionamiento de una economía de mercado. Respecto del delicado problema del cese de numerosos trabajadores y empleados que conllevará la privatización de la economía, los informes oficiales mas bien tienden a presentar atenuados los efectos que ello ha tenido sobre la economía y la sociedad polacas. Se reconoce que a partir de enero de 1990 el numero de desempleados creció mensualmente en cien mil, y se calculaba que a principios de septiembre era de unas 820 000 personas, además de que la Ofi

(38) Sobre esta discusión vease el artículo de Miron Wolnicki "Autogobierno y propiedad en Polonia" en "Cuadernos Políticos" No.59/60 Ediciones ERA enero-agosto de 1990.

(39) Kleer, Jerzy "La economía polaca en el segundo semestre" en "Polonia Contemporánea" No. 10/1990 Agencia Polaca Interpress pag.3

cina Central de Planificación pronosticó que en diciembre de ese año - llegarían a 1.300.000.

En el socialismo real, como es sabido, se negaba la existencia de - desempleo, y este hecho era uno de los elementos que legitimaban a dicho sistema ante los ojos de sus partidarios en todo el mundo, sin embargo los estudiosos de las economías de los países del socialismo real, ya - desde los años 70 reconocían que había ramas con trabajadores sobrantes. En China desde fines de los 70 se admitía oficialmente la existencia de desempleo, mientras que en la URSS hacia 1988 se hablaba en la prensa de desempleo entre los trabajadores no rusos en las repúblicas de Azerbaiján, Kazajistán, Uzbekistán, Tadjikistán, Turkmenia y Kirguizia.

Los informes sobre la economía polaca realizados por el nuevo gobier no subrayan el hecho de que del total de desempleados, unos 700.000 son egresados de escuelas secundarias y superiores, y jóvenes que han termi nado el servicio militar y pasan a la reserva. El economista Kleer tie ne la osadía de declarar que "Se puede suponer que la mayoría de los des empleados de hoy, lo eran también en el pasado, además de que se regis tran como desempleados para recibir un subsidio".

Otra interrogante que surge es respecto de la idea de la autogestion de los trabajadores en las empresas, la cual, como vimos en el capítulo II, tuvo antecedentes en Polonia desde el "octubre" de 1956, idea que du rante años fue reivindicada en círculos de izquierda en occidente (gru pos al margen de los partidos comunistas, de orientación trotskista) y que también fue reivindicada en 1964 en el ya citado ensayo de Kuron y Modzelewski "Socialismo o burocracia", y hacia el otoño de 1981 por al gunos grupos dentro del sindicato "Solidaridad". La idea de la autoges tión continuó siendo contemplada en discusiones en ciertas secciones de

"Solidaridad" entre 1982 y 1985, acompañada de la concepción de "la propiedad social de los medios de producción, no de la propiedad estatal", en donde "las fábricas deben convertirse en empresas sociales". En esta concepción, "El autogobierno administra la propiedad de las empresas, traza las líneas generales de su actividad y su desarrollo y decide como debe la red (de "Solidaridad" c.m.) distribuir las ganancias" (Artículo 10 sección 5 de los estatutos de la red). "El director de la empresa lleva a cabo las resoluciones del autogobierno de los trabajadores".

Sobre la posibilidad de que estos planteamientos sean enarbolados por algún sector en la actualidad, Wolnicki afirma que "no hay ninguna base de apoyo firme para el autogobierno ni entre el nuevo centro de "Solidaridad" ni entre la fracción reformista del partido". ¿Que ocurre hoy en día con las corrientes obreras partidarias del socialismo autogestionario y democrático que existían en los años 80 en Gdansk, Szczecin Varsovia, en las grandes empresas estatales ? ¿Han desaparecido ? ¿Han aceptado la perspectiva de que el socialismo autogestionario es utópico y aceptan resignados la transición al capitalismo que al parecer es la tendencia predominante hoy en Polonia? Es posible que la idea de la autogestión tenga eco en algunas empresas a nivel de localidad, pero según lo que muestran los informes gubernamentales sobre la economía que hemos mencionado, al parecer se impone la tendencia a la privatización, al predominio del interés individual.

CONSIDERACIONES FINALES.

Corrían los meses finales del año de 1988, cuando decidí concretar el estudio de la evolución de la sociedad polaca, que con intermitencias había estado desarrollando desde 1981; tenía en mente la superficialidad con la que en algunos ámbitos académicos y políticos de izquierda en México se consideraron los acontecimientos de agosto de 1980, las primeras huelgas -triunfantes además- que los trabajadores le hicieron a un "Estado de los trabajadores", la constitución de un sindicato independiente -del Estado, la conquista del derecho de huelga por vez primera en un "país gobernado por los trabajadores", etc. y más adelante la imposición de la ley marcial en un régimen autoproclamado socialista. Salvo excepciones notables, en los citados círculos se menospreciaba la actividad de -intelectuales, artistas y obreros "disidentes" en los países del socialismo real, y era sorprendente la ingenuidad con la que eran aceptadas las explicaciones de gobiernos y partidos en el poder acerca de los fenómenos que ocurrían en dichos países.

El "socialismo real", apodado con el que se designa al modo de producción burocrático no capitalista, constituía una realidad en el mundo, de la que en el mejor de los casos se esperaba que habrían de surgir expresiones de descontento entre la población en un futuro no precisable; era probable que en los diferentes países emergieran líderes reformistas similares a Mijail Gorbachov, los cuales inducirían las transformaciones que le eran necesarias al socialismo real para hacerlo atractivo ante los trabajadores de los países desarrollados, para que adquiriese un "rostro humano", y evolucionara hacia un "socialismo democrático", un "auténtico socialismo".

Acosieron entonces los trascendentales sucesos del año 1989, a los cuales no podíamos dejar de con siderar. En unos cuantos meses tuvieron lugar en los países del socialismo real cambios que, entre otras cosas, echaron por tierra un conjunto de ideas, prejuicios y creencias.

El "socialismo real" no solo se desestabilizó, sino que en varios países sucumbió, no a consecuencia de las maquinaciones del imperialismo y sus agencias de espionaje, sino rechazado por los propios pueblos de los países donde existía. El rechazo a la antidemocracia en los regímenes de partido único, las reivindicaciones por la democracia y la participación de la población en las decisiones políticas, se desarrollaron con creciente intensidad y extensión en la Republica Popular China durante el mes de mayo, y en casi la totalidad de los países llamados socialistas: Polonia, diversas republicas de la URSS -en donde las exigencias democráticas se entreveraban con reivindicaciones nacionales de los pueblos no rusos-, Hungría, la R.D.Alemana, Bulgaria, Rumania.. ¡Incluso en la asiática, interior y durante mucho tiempo silente Mongolia!.

El mundo contempló sorprendido el despertar de pueblos enteros, la realización de mítines, imponentes manifestaciones de decenas y centenares de miles de personas, tanto en capitales como en ciudades pequeñas, paros, huelgas, destitución de líderes que tenían años en el poder, apenas ayer encomiados por supuestas virtudes, y ahora defenestrados bajo diversas acusaciones como corrupción, nepotismo, abusos, privilegios e incluso ser autores de represiones violentas, asesinatos, masacres!. Solo en algunos países los antiguos dirigentes optaron por una salida decorosa, por rendirse ante la evidencia y ser desplazados del poder, (como ocurrió en Polonia); en otros no vacilaron en lanzar al ejército y a destacamentos armados especiales contra la población inerme, como ocurrió

en varias ciudades de China, o en Rumania, en defensa del viejo orden antidemocrático, totalitario, y esgrimiendo por supuesto la "defensa del socialismo" como justificación.

El socialismo como idea, como aspiración a una sociedad en la que no exista la explotación de unos individuos en beneficio de otros, donde exista igualdad de oportunidades para todos los individuos, ha quedado desprestigiado, sobre todo por la experiencia fallida, materializada en el "socialismo real", de la cual difícilmente se le puede disociar.

Hoy en día resulta difícil resistir la tentación de hablar en tiempo pasado al referirse al socialismo real. Es probable que quienes en el futuro cercano estudien la historia mundial en el siglo XX, se refieran al socialismo como uno de los grandes mitos de este siglo, y al socialismo real como el modo de producción de mas corta duración en la historia.

La idea del socialismo proviene del siglo XIX, preocupó a los pensadores del último cuarto de ese siglo, y cuenta en su historia con capítulos importantes como la polémica de Marx y Engels con los anarquistas, la discusión entre los populistas ("narodniki") y los marxistas rusos, las elaboraciones de intelectuales de las primeras décadas de este siglo como Karl Kautski, Rosa Luxemburgo, Jorge Plejánov y las de los protagonistas de la revolución bolchevique de octubre de 1917, Lenin, Trotski y Bujarin.

El socialismo fue un mito porque quienes creyeron contribuir a la materialización de una sociedad mas racional y justa, y en ello pusieron su empeño personal y a ello consagraron sus vidas, no siempre estuvieron o estan dispuestos a admitir que en el socialismo real no bastó con eliminar la propiedad privada para que se pudiera establecer una sociedad libre de explotación, de privilegios para una minoría y de la existencia

de clases sociales antagónicas.

Un mito también porque no ha existido en el planeta una sociedad no capitalista que haya surgido en las condiciones en que Marx y Engels afirmaron que aparecería el socialismo: un amplio desarrollo de las fuerzas productivas bajo el capitalismo. En lugar de ello, y en condiciones de atraso, surgieron sociedades en las que se perseguía la industrialización sobre bases no capitalistas, es decir, una realidad diferente, a la cual se pretendió identificar con el socialismo, utilizando ese término para designar algo que no era tal; una sociedad en la que seguía existiendo la explotación, la sujeción de la mayoría a una minoría (la dirección del partido), una sociedad con una productividad inferior a la del capitalismo, a la que se denominaba equivocadamente con el término socialismo.

En lugar del ideal socialista surgieron un conjunto de sociedades que pueden acertadamente caracterizarse como no capitalistas, pero que es erróneo llamar poscapitalistas, puesto que no surgieron del capitalismo sino en lugar de éste, y algunas de ellas en la actualidad se encaminan hacia él. No surgieron estas sociedades como producto de la evolución de sociedades capitalistas o precapitalistas, sino que su organización fue impuesta de manera forzada con la aplicación de la presión estatal, militar, policiaca, política, (colectivización y socialización en la URSS en 1929-33, Europa central y del este entre 1948-53, China entre 1949-56, donde antes, entre 1927 y 1949 se había desarrollado una revolución agraria y anticolonial dirigida por los comunistas).

Algunas características son comunes a los dirigentes que iniciaron la implantación de los regímenes no capitalistas: un mesianismo con intenciones redentoras (heredado de las religiones cristiana en Europa y

budista en el lejano oriente), que los llevó a la creencia de estar actuando en el sentido positivo de la evolución progresiva de la humanidad; un igualitarismo que surgió como reacción contra las injusticias en la distribución de la riqueza, propias de las sociedades precapitalistas: una minoría opulenta, frente a una mayoría de decenas o centenares de miles de millones de gentes que subsistían en la miseria (situación existente en el imperio ruso a principios de siglo, en la Europa central y del este, en la enorme y agraria China, las excolonias francesas del sudeste asiático, etc.).

La expropiación de las clases terratenientes por parte de las masas campesinas y el reparto de las grandes haciendas (de gran extensión territorial, pero de baja productividad y cultivo extensivo, a base de formas atrasadas de explotación de la fuerza de trabajo), eran medidas de reivindicación de los derechos de la mayoría frente a los privilegios de tentados por la minoría, pero no necesariamente llevaban una orientación anticapitalista, como se creyó durante mucho tiempo entre intelectuales de filiación marxista.

Lo que ocurrió después en esos países es relativamente fácil de entender puesto que los grupos dirigentes, imbuidos de ideas mesiánicas e igualitarias, creyendo acelerar la inevitable transición hacia el socialismo, se lanzaron a la organización de una nueva sociedad sobre bases no capitalistas (granjas colectivas, comunas, industria estatizada) con pretensiones igualitarias y de acabar con las injusticias, eliminando a las antiguas clases opresoras. Creo en lo personal que la expresión extrema de esta orientación "purificadora" fue la Kampuchea de Pol Pot, aislada del mundo entre 1975 y 1978 para edificar el "comunismo rural", y en donde "el estado, en el que mantenían un papel hegemónico los revolucionarios proletarios, conducía a la población hacia la igual-

dad". La Unión Soviética en los años 30, China y Europa del este entre 1948 y 1955, son en diverso grado experiencias semejantes, en las que existió una de las formas más atrasadas de explotación: el trabajo forzado, en el que millones de personas fueron utilizadas para la construcción de obras, extendiendo al máximo la jornada de trabajo y el trabajo excedente, y reduciendo por debajo del límite mínimo los medios necesarios para la sobrevivencia de la fuerza de trabajo, consumiendo en unos cuantos años las energías y la vida de los prisioneros de los campos de trabajos forzados.

El estancamiento de la producción agrícola en los países del socialismo real, y la posibilidad legal existente actualmente en la URSS de rentar tierras y producir para el mercado, contratando trabajadores asalariados, ponen de manifiesto el fracaso del igualitarismo entre los campesinos. La reivindicación por los campesinos del individualismo, de la aspiración a progresar, a sobresalir y distinguirse de los demás por medio del trabajo individual, han sido reconocidas a partir de 1978 en una de las porciones de la humanidad más "orientales" y precapitalistas que es la R.P. China, donde los campesinos han abandonado las comunas y producen para el mercado, - sin que haya dejado de ser el Estado el principal comprador- trabajan individualmente y son los "nuevos ricos" de la sociedad china, sacando de paso del estancamiento a la producción agrícola.

En el largo proceso de impugnación a esa simulación antidemocrática que se presentaba como alternativa frente a la explotación capitalista y las democracias "formales" de occidente, Polonia ocupa un lugar de avanzada puesto que los obreros, estudiantes, intelectuales, campesinos, etc. iniciaron desde los años 70 los embates contra el estado totalita-

rio y la reivindicación de la participación democrática de la población, que además aquí se dieron como acciones emprendidas desde la base. Las que condicionaron que hacia 1985 la burocracia accediera a negociar su relevo.

En relación con los históricos acontecimientos de 1980 y 1981 en Polonia, el reflexivo Fernando Claudin expresaba en el epílogo de su importante obra "La oposición en el <<socialismo real>>" (1), que: "...la revolución política democrática en las dictaduras totalitarias del este implica la iniciación de un cambio cualitativo en las relaciones de producción, el comienzo de una transformación de signo socialista". Esta creencia de Claudin era ampliamente compartida en medios intelectuales "progresistas" y de izquierda en los años 80.

Los acontecimientos de 1989 muestran que esa "inevitabilidad de la transición hacia el socialismo" era un auto de fé. Considerarlo así, implica también reconocer que la historia no lleva un sentido, contrariamente a como los sostenía la historiografía y la ideología "progresista", puesto que en la historia se producen acontecimientos que se explican no por un sentido general o por la "necesidad dialéctica" de su ocurrencia, sino por la combinación de circunstancias casuales, que pueden sin embargo tener consecuencias trascendentes de largo plazo. Por solo poner como ejemplo de acontecimientos en los que se combinaron una serie de circunstancias casuales, mencionaremos: la revolución bolchevique de octubre de 1917, como lo demuestra el historiador Roy Medvedev (2), el reparto de esferas de influencia entre las potencias triunfantes de la 2a. guerra en los acuerdos de Yalta y Postdam, la llegada de Mijaíl -

(1) Claudin, Fernando "La oposición en el "socialismo real" Unión soviética, Hungría, Checoslovaquia, Polonia. 1953-1980 Siglo XXI eds. Madrid 1981 1a. ed. pag. 366

(2) Medvedev, Roy "La revolución de octubre" ed. extemporánea México 1981 1a. ed.

Gorbachov a la dirección del partido comunista de la URSS en 1985, lo la caída del socialismo real en Europa central y del este en 1989.

Es asimismo discutible la opinión de que en los países del otrora campo socialista, la alternativa hoy en día se dirime entre socialismo democrático y capitalismo, como afirmaban a principios de 1990 algunos intelectuales. ¿Existe hoy en día en Polonia, Checoslovaquia, la ex-R.D. Alemana o Hungría, quien plantee al perspectiva del "socialismo democrático"? (El empeoramiento de las condiciones de vida de amplias capas de la población de Polonia, y que también es probable que ocurra en otros países que transitan hacia la economía de mercado (Checoslovaquia, Hungría, la URSS), llevarán a que estos sectores proclamen el "socialismo democrático").

Hasta donde se conoce actualmente, tampoco los soviéticos tienen un proyecto muy definido de lo que sería una "economía de mercado socialista". En cambio, en vastas zonas del mundo están vigentes y funcionan el individualismo y el capitalismo, y han conllevado progreso material, si bien debe reconocerse que no sido inequitativo, excluyente, irracional, despendedor de recursos y de vidas humanas y destructor del medio ambiente, aspecto este en el que también el "socialismo real" mostró su debilidad, como lo evidencian el grave deterioro ecológico que hoy en día se enfrenta en Polonia, la URSS o la ex-R.D. Alemana.

Entre los objetivos que persiguió el gobierno polaco entre 1982 y 1988 estaba el de realizar una reforma económica y recuperar el crecimiento de la economía. El análisis de la evolución de algunas variables macroeconómicas en dicho periodo muestra que la reforma intentada estuvo obstaculizada por las características estructurales de la economía - del socialismo real, por la forma centralizada y burocrática en que se desarrolló la gestión y dirección de la economía.

La política económica del régimen polaco pareció tener algunos éxitos hacia los años de 1984-86, pero el estancamiento de la producción y la inflación mostraban ya hacia mediados de 1988 que la economía enfrentaba una aguda crisis. La producción y el abasto de bienes de consumo se estancaron y la única forma en que el gobierno intentó paliar la creciente escasez y carestía de dichos bienes, fue aumentando la cantidad de dinero en manos de la población. Pero también en la década de los 80 se hicieron evidentes varias características propias del socialismo real, las cuales pese a su mecanismo de funcionamiento consistente en la planificación central, no se pudieron evitar:

la desproporción a nivel macroeconómico entre la excesiva acumulación en las ramas industriales que producen medios de producción y el escaso crecimiento de la producción de bienes de consumo, su tendencia al estancamiento, su baja productividad, su incapacidad para generar progreso tecnológico y su rezago creciente en este aspecto, en tanto que en el capitalismo desarrollado se asistió a una acelerada renovación tecnológica en numerosas ramas de actividad.

En síntesis, el modo de producción burocrático no capitalista o socialismo real, con todo y la planificación, resulto incapaz para satisfacer adecuadamente necesidades elementales de la población de los países en los que existió.

"Solidaridad" surgió en 1980 como sindicato constituido por la decisión y la firmeza de la abrumadora mayoría de los trabajadores polacos, y hasta su prohibición en diciembre de 1981, jugó también el papel de movimiento social, con el que se identificaban los trabajadores y la población nacional frente al Estado, que proclamaba representar a los trabaja

dores y a la nación. Entre 1982 y 1985 siguió funcionando como sindicato pese a estar proscrito, tratando de organizar en la ilegalidad la dispersa pero tenaz resistencia que los trabajadores oponían al estado-partido, y constituyéndose en un espacio de discusión abierta entre sus integrantes, pese a funcionar en la clandestinidad.

En 1989 "Solidaridad" debió también cumplir con el papel de partido político que expresaba las diversas actitudes antigubernamentales de los sectores de la población polaca, pero como señala Damian Kalabarczyk (3) la necesaria cohesión antigubernamental se fragmentó apenas pasadas las elecciones que llevaron al gobierno a Mazowiecki en junio de 1989. La diversidad social y política, soterrada durante años de régimen de partido único, debía expresarse, por lo que movimientos y corrientes políticas proliferaron por decenas. "Solidaridad" no podía ya subsistir como movimiento social dada la retirada del estado totalitario y la diversidad de corrientes surgidas al garantizarse las libertades políticas.

Debía necesariamente redefinir su papel como sindicato, dada la tendencia a la reducción del sector estatal de la economía, frente a los crecientes sectores cooperativo y privado, que se acentuarán en el futuro inmediato, además de que en virtud de que tanto el anterior Ier. ministro Mazowiecki, como el actual presidente Lech Walesa han sido apoyados por "Solidaridad", de manera que éste debe defender al gobierno que instrumenta el programa de ajuste, que ha ocasionado inflación, desempleo, reducción de los niveles de vida, y defender también a los trabajadores afiliados al sindicato de los efectos de la política establecida por el gobierno.

(3) Kalabarczyk, Damian "Hay que arriar esa bandera" en Vuelta revista mensual num.166 México septiembre de 1990 pag.27-29

En virtud de esa confusión entre sindicato defensor de los intereses laborales de los trabajadores y partido político apoyador del gobierno, que existía a fines de 1989 y durante 1990, los trabajadores han tenido que aceptar una política que un gobierno tipo POUP no pudo ni podría ahora implantar: por alzas de "tan solo" 30 a 60 por ciento a los precios de los alimentos, los obreros le paraban fábricas minas y astilleros al estado, en los que comparados con la situación actual fueron irónica y paradójicamente "buenos tiempos" del socialismo real. Ahora los trabajadores no pueden quejarse públicamente so riesgo de ser acusados de atacar a "Solidaridad", atacar a Polonia, ¿Quién osará dudar de la esencia obrera del nuevo gobierno si el presidente de la república es el electricista de los astilleros de Gdansk de 1980-81 ?

Hemos afirmado que a fines de 1989 y principios de 1990, la "terapia de choque" aplicada por Balcerowicz no era la única posible ni sus elevados costos económicos y sociales eran ineludibles, puesto que era factible tomar medidas para apoyar a las empresas y aumentar la producción de bienes de consumo, aumentar los precios y reducir los subsidios al consumo gradualmente, disminuyendo por etapas el déficit en el presupuesto gubernamental, contribuyendo a su financiamiento mediante la emisión de valores a bajas tasas de interés- estimulando la demanda agregada y

la producción, en virtud de que con los ajustes drásticos llevados a cabo se retroalimentó la inflación, se redujo la producción y se hizo más profunda la recesión, además de que se pulverizó el poder adquisitivo de la población.

Lo anterior significa que era posible haber reducido gradualmente los desequilibrios mediante un conjunto múltiple de medidas para alentar la producción y aumentar la oferta, y no a través de medidas monetarias para la contracción de la demanda. Los trabajadores han debido aceptar la política de corte neoliberal instrumentada por el ministro de finanzas Leszek Balcerowicz y su asesor el experto de Harvard en "programas de choque", en virtud de que se trata del gobierno-"Solidaridad".

Hacia fines de 1990 habían surgido al interior de "Solidaridad" diversas corrientes, además de que el panorama político se mostraba plural y diverso dada la existencia de decenas de organismos políticos; ha surgido además un nuevo movimiento con planteamientos novedosos, el "Movimiento Ciudadano de Acción Democrática" (ROAD), que no se reconoce como partido político.

En los partidos políticos existen jerarquías, jefes y bases, facultades de los dirigentes y obligaciones para los miembros de base; dirigentes partidarios cuya función es "administrar" la participación política de las bases, burócratas profesionales cuyo interés primordial consiste en mantenerse en el puesto partidario, o mejor aún en un escaño o representación, y es en función de ello que requieren atraer el voto ciudadano para emplearlo como un capital político que les haga posible "elevar su cotización"; entre mayor sea la presencia del partido político en la sociedad, más alta será la cuota de poder que recibirá (dietas, compensaciones, retribuciones, puestos, subsidios, etc.). Los partidos políticos además de la rigidez organizativa, la limitación de las posibilidades de participación de las bases, la sujeción de los órganos inferiores a los superiores, de las bases a los dirigentes, son poco flexibles en lo ideológico, ya que los burócratas partidarios cuidan siempre que las bases y los dirigentes no se aparten de los marcos ideológicos establecidos por el partido.

En contraste, el Movimiento Ciudadano de Acción Democrática (ROAD) prefiere presentarse como un movimiento, no un partido, abierto ideológicamente, pragmático en cuestiones económicas y sociales, pluralista y no nacionalista. El historiador Adam Michnik señala que Acción Democrática pretende ser: "la unión de las gentes de diferentes generaciones, diferentes profesiones y condiciones sociales, diferentes ideologías de los obreros, campesinos e intelligentsia en pro de una Polonia libre, justa e independiente." (4)

Un movimiento de este tipo muestra más perspectivas para una participación democrática de la población, que una democracia estilo occiden-

(4) Fatula, Jan "La democracia en Europa del este" en Topoorlic revista trimestral de la División Ciencias Sociales y Humanidades de la UAM-Iztapalapa, num. 14. México noviembre-diciembre de 1991.

tal, en que la participacion de la poblacion se limita a emitir su voto cada 4 años, como ya lo señalaban desde 1904 Kuron y Modzelewski:

"En el sistema parlamentario incluso, los partidos combaten entre sí para atraerse los votos de los electores: así que las elecciones han tenido lugar, el programa electoral puede ser arrojado al cesto de los papeles. En el parlamento, los diputados solo se sienten ligados a la dirección del partido que los ha nombrado candidatos. Los electores se agrupan en circunscripciones creadas según criterios puramente formales. Por consiguiente, se hallan atomizados. El derecho de revocación de los diputados es una pura ficción. La participación del ciudadano en la vida pública se reduce a leer en la prensa las declaraciones de los dirigentes, u oírles por radio y a verles en la television, y una vez cada cuatro o cinco años, acudir a las urnas para escoger el partido que debe gobernarles. Todo lo demás se hace en su nombre, pero sin su participación."(5)

De lo que se trata es de empezar a conformar una sociedad en la que, independientemente del grado de desarrollo económico y de las diversas combinaciones de formas de propiedad (estatal, cooperativa, privada, municipal), el conjunto de la población tenga influencia en la determinación de la política económica, de aquellos asuntos que en la actualidad son materia de "expertos" o "especialistas", posgraduados en prestigio

(5) Kuron, J. Modzelewski, K. "Revolución política o poder burocrático" Ediciones Pasado y Presente num. 22 Córdoba 1971 1a. ed. pag. 134

das universidades, pero que afectan la vida cotidiana de toda la población, en tanto consumidores, pero también como productores o prestadores de servicios.

Elementos como el crecimiento de los ingresos personales (sueldos, salarios, pensiones), la evolución de los tipos de cambio, la estructura y destino del gasto público, las inversiones en obras y su efecto en la creación de empleos, la forma de administrar la deuda pública, el establecimiento de tasas de interés, etc. son asuntos que afectan a toda la población y por lo cual el conjunto de la población debería intervenir en las decisiones acerca de ellos. Las tendencias actuales en el mundo son hacia la participación democrática, no solo en lo político (intervención de los ciudadanos en la designación de representantes y/o gobernantes), sino que también las mayorías en la sociedad intervengan para decidir como se utiliza el excedente (gasto en armamento sofisticado y convencional, inversiones ineficientes vs. necesidades de la población, bienes de consumo, gasto social), como se utiliza el producto, como se distribuye, es decir hacia la participación social en la definición de la política económica.

Una considerable ingerencia de la población en la determinación de la política económica podría inducir a las masas de trabajadores, tanto de países capitalistas desarrollados y en desarrollo, así como de los que transitan de la economía burocráticamente dirigida a la economía de mercado pero también a la numerosa población marginada (desempleados, pobres) a reivindicar un mayor gasto social, frente al neoliberalismo predominante en muchos países en la década de los 80.

Expresado en una fórmula sintética, se trataría de
 "la socialización de la política económica", entendida como la posibilidad de que el conjunto de la población intervenga de manera efectiva en la elaboración de la política económica, puesto que en las actuales sociedades ésta ha sido un medio a través del cual los gobiernos imponen el predominio de los intereses de algunos sectores minoritarios al conjunto de la población, en donde los más perjudicados son quienes no tienen medios de defenderse, y tampoco la más mínima posibilidad de influir en la elaboración de la política económica, tanto en los países desarrollados como en los que están en vías de desarrollo.

Creemos que este tipo de participación de la población en movimientos sociales amplios, o en partidos políticos que acepten la pluralidad y la conciliación de intereses, es viable en países donde la participación social y política de la población les permite ya intervenir y defender sus intereses, sin que sea indispensable la presencia de estados o partidos que pretendan tutelar los intereses de los ciudadanos o de las clases sociales. Esto puede darse en países con cierto grado de educación de la población, y resulta más difícil en aquellos donde amplias -

mayorías de la población, además de grandes carencias, limitan su participación política a votar en elecciones por partidos políticos cada cierto número de años, o aún menos en aquellos donde no hay siquiera esta posibilidad.

Consideramos sumamente costoso, e inviable en muchos países, tratar de mantener una política económica y social que sea expresión de los intereses de solo un sector de la población, de una oligarquía, de una clase social o donde se actúe en nombre de las mayorías o las masas, pero éstas son conducidas por un partido, movimiento armado, etc. Efectivamente existen todavía sociedades en las que una oligarquía impone a través del Estado sus intereses al conjunto de la población, pero en estas sociedades es asimismo necesaria la participación democrática de las mayorías, de manera que las oligarquías no tengan más remedio que aceptar la creciente incorporación de las mayorías en la política general y en la definición de la política económica.

Puede criticarse la pretensión de validez general, de aplicabilidad en los mas diversos países de la democratización de las sociedades y la socialización de la política económica, pero recuérdese que el socialismo igualmente tenía esa pretensión de ser adaptable a países desarrollados o en vías de desarrollo.

Un esfuerzo sumamente persistente y cuidadoso deberá realizarse para difundir entre las poblaciones la actitud, imprescindible en los tiempos actuales, de tolerancia y respeto a la diversidad, de convivir con grupos sociales y étnicos diferentes, como lo afirma Adam Michnik (6), pues to que no tienen ninguna viabilidad (excepto la permanente confrontación y mutua destrucción) las imposiciones de un grupo étnico o nacional

(6) Michnik, Adam "Las dos caras de Europa" en Vuelta revista mensual num.166 Mexico octubre de 1990.

sobre otro(s): de blancos sobre negros, de judíos sobre árabes, de criollos y mestizos sobre indios, de eslavos sobre no eslavos, etc. puesto - que muchos países están integrados pluralmente por diferentes grupos étnicos, nacionales, lingüísticos, religiosos, culturales.

Una política económica contraccionista, o un movimiento brusco del tipo de cambio, o una elevada inflación afectan por igual a blancos y a negros, a cristianos y a musulmanes, a árabes y judíos, a criollos, mestizos e indígenas, a eslavos y turcos, a lituanos y polacos, armenios, azerbaijanos, kirguises, alemanes, moldavos, kurdos, chinos, tibetanos, sudaneses o namibios, djinkas, massai, kikuyu, etc.

En conclusión: respeto a la pluralidad, convivencia pacífica entre diferentes, democratización de las sociedades y socialización de la política económica.

Junio de 1991.

A N E X O

Nota metodologica Cuadro 2 Cap.V "Indices y tasas de crecimiento de importaciones y exportaciones (en Zlotys) a precios constantes de 1980. A.1

Notas al cuadro 4 cap.V "Polonia. Comercio exterior por principales países 1982-1986. A.3

¿ERA LA "TERAPIA DE CHOQUE" LA UNICA POSIBLE Y SUS COSTOS SOCIALES Y ECONOMICOS INEVITABLES ? (Consideraciones sobre la política económica neoliberal aplicada en Polonia en 1987-1990) . . . A. 6

NOTA METODOLÓGICA: CUADRO 2 CAP. V "INDICES Y TASAS DE CRECIMIENTO DE IMPORTACIONES Y EXPORTACIONES (EN ZLOTYS) A PRECIOS CONSTANTES DE 1980.

Se considero razonable tomar los datos a precios constantes que aparecen en el Anuario Estadístico de Comercio Exterior de Polonia, así como los "Índices de Precios" de exportaciones e importaciones allí considerados debido a que:

probablemente las cifras están ponderadas, puesto que las estadísticas polacas de comercio exterior señalan el hecho de que Polonia comercia con países socialistas y capitalistas; en varios de los primeros las transacciones se contabilizan en "rublos transferibles" o en "rublos - clearing" (de liquidación), a tasas de cambio con la moneda polaca que se fijan con criterios diferentes (no de mercado) a los tipos de cambio entre el Zloty y las divisas internacionales (principalmente el dólar norteamericano, marco alemán y otras divisas europeas).

De manera que si se deflactan los precios corrientes con los índices de precios de importaciones y exportaciones que se manejan en el anuario de comercio exterior polaco, las cifras "a precios constantes" serían todavía inferiores, a las que en ese mismo anuario se manejan como a precios constantes.

Esto quiere decir que una cifra global de exportaciones o importaciones polacas tiene dos componentes: uno que es la cifra de transacciones que se hacen con los países del CAME, cifra que se vería afectada por los cambios de precios contabilizados en "rublos transferibles", y otro que es la cifra de transacciones con países en los que se compra y vende en divisas o "monedas duras", la que se vería afectada por el tipo de cambio de la moneda de Polonia frente a las divisas convertibles.

Lo anterior significa que una parte de las exportaciones e importaciones no se ve afectada de manera tan intensa, en tanto que otra parte se ve mas afectada por la depreciacion del Zloty frente a las principales divisas convertibles, como puede comprobarse en el cuadro A.1.

Las cifras de los indices de precios de exportaciones e importaciones, para los años considerados (de 1981 a 1988), se sitúan entre el Índice del tipo de cambio Zloty/Dolar (en la parte superior) y el Índice de cotización del Rublo transferible (parte inferior o "pisc").

(Véase Cuadro A.1)

C U A D R O A , 1

POLONIA. INDICES DE VALOR (PRECIOS CORRIENTES), INDICES DE PRECIOS DE IMPORTACIONES Y EXPORTACIONES
E INDICES DE EVOLUCION DEL TIPO DE CAMBIO DEL ZLOTY CON EL DOLAR Y CON EL RUBLO.

	1980	1981	1982	1983	1984	1985	1986	1987	1988
IMPORTACIONES (VALOR PREC. CORR.)	100.0	89.2	80.4	89.8	112.0	147.7	181.9	268.3	488.2
INDICE DE PRECIOS DE IMPORTACIONES	100.0	108.9	175.9	185.2	212.4	259.2	303.5	427.3	706.0
EXPORTACIONES (VALOR PREC. CORR.)	100.0	85.8	96.4	107.5	135.5	171.4	214.5	328.1	609.4
INDICE DE PRECIOS DE EXPORTACIONES	100.0	108.5	173.6	175.5	198.8	248.1	296.0	432.2	735.2
TIPO DE CAMBIO									
Zloty/U.S.\$	45.0	65.0	86.5	98.4	126.2	147.9	197.6	315.5	502.6
INDICE	100.0	144.4	192.2	218.7	280.4	328.7	435.1	701.1	1,118.9
Zloty/Rublo tri.	44.4	55.0	68.0	68.0	72.0	86.0	95.0	140.0	230.0
INDICE	100.0	123.9	153.2	153.2	162.2	198.2	214.0	315.3	518.0

TIPOS DE CAMBIO: 1980 y 1981 Fallenbuchl, M. Zbigniew "National Income Statistics for Poland 1976-1
The World Bank Washington s.f. (1984) pag. 45

1982 a 1988 "ROZCZYNY STATYSTYCZNY HANDLU ZAGRANICZNEGO 1989" G.U.S. WARZAWA 1990
(Estas cifras coinciden con el renglón anexo "tipos de cambio (promedio de período de período
publicados en "ESTADISTICAS FINANCIERAS INTERNACIONALES" F.M.I. Septiembre 1989.

FUENTE: Elaboraciones con base en datos de

"ROZCZYNY STATYSTYCZNY HANDLU ZAGRANICZNEGO" 1988 Główny Urząd Statystyczny WARSZAWA 1989.

"POLAND: REFORM. ADJUSTMENT AND GROWTH" VOL. I THE WORLD BANK WASHINGTON 1987.

NOTAS AL CUADRO 4 DEL CAPITULO V "POLONIA COMERCIO EXTERIOR POR PRINCIPALES PAISES 1982-1986"

Los datos de exportaciones e importaciones fueron tomados del "Foreign Trade Statistics Yearbook" que publica la O.N.U. (), y en lo que corresponde a la U.R.S.S., la R.F.Alemana y la R.D.Alemana parece ser que estan subvaluados, al haberse utilizado un tipo de cambio un tanto elevado que reduce el monto de las cifras al traducirlas a dolares de EE.UU., lo cual es mas notable en los anos de 1985 y 1986.

Lo anterior (la subvaluacion de las cifras de la URSS, la R.F.Alemana, la entonces R.D.Alemana y Checoslovaquia) se percibe puesto que entre 1984 y 1985 se produce una reduccion drastica en su participacion en el total, pero la suma de todos los paises se situa en alrededor de 90%, mientras que en los anos anteriores se situa entre 97 y 98 %, que es aceptable.

Los datos consignados en Zlotys en el Anuario Estadistico de Comercio Exterior, muestran cifras superiores respecto de la participacion de los citados paises en el total del intercambio comercial polaco como se muestra en seguida:

PARTICIPACION DE CUATRO PAISES EN EL COMERCIO EXTERIOR DE POLONIA.

1 9 8 5

	IMPORTACIONES		EXPORTACIONES	
	D. N. U. ANUARIO POLACO		D. N. U. ANUARIO POLACO	
	1)	2)	1)	2)
T O T A L	10,836.4	1,574.9	11,489.4	1,691.0
U.R.S.S. (%)	29.8	34.4	24.6	28.4
R.F.ALEMANA (%)	8.7	9.0	8.5	8.7
CHECOSLOVAQUIA (%)	5.3	6.0	4.8	6.2
R.D.ALEMANA (%)	5.6	6.1	4.0	5.0

1) TOTAL EN MILLONES DE DOLARES DE EE.UU.

FUENTE: FOREIGN TRADE STATISTICS YEARBOOK 1987 U.N.O. NEW YORK 1989

2) TOTAL EN MILES DE MILLONES DE ZLOTYS.

FUENTE: HANDEL ZAGRANICZNY POLSKI. GLOWNI URZAD STATYSTYCZNY. WARZAWA 1989.

La subvaluacion que muestran los datos del anuario de la O.N.U. para los años de 1985 y 1986, no invalida el hecho de que en los años del gobierno militar en Polonia, se registro la tendencia a reducir la participacion de los países socialistas y a aumentar la de los capitalistas en su comercio exterior, pese a que algunos países si redujeron notablemente su comercio con Polonia, como sancion economica por la imposicion de la Ley marcial y la supresion de derechos politicos a la poblacion.

Fuede aventurarse la hipotesis de que la reduccion en la participacion de la URSS y otros países socialistas de Europa en el comercio exterior de Polonia se debio al estancamiento que, en especial la URSS (), mostraron estas economias durante la decada de los 80, mientras que las economias de países capitalistas desarrollados de Europa mantuvieron durante ese periodo un crecimiento mas o menos estable y significativo, como se muestra en seguida, aumentando sus transacciones con Polonia.

() Zaslavskaia, Tatiana "Informe sobre la crisis economico social en la URSS" en Nexos No.94 Mexico octubre 1985.

TASA PROMEDIO DE CRECIMIENTO DEL PNB POR GRUPOS DE PAISES EN EL PERIODO 1984-1989.

TOTAL MUNDIAL	3.5
O. C. D. E.	4.2
PAISES EN DESARROLLO	3.8
EUROPA DEL ESTE Y LA URSS	2.2

FUENTE: WORLD ECONOMIC RESEARCH INSTITUTE. CENTRAL SCHOOL OF PLANNING & STATISTICS. "POLAND INTERNATIONAL ECONOMIC REPORT 1989/90" WARSAW 1990.

En el aumento de las exportaciones polacas hacia algunos paises capitalistas cumplio tambien un papel de cierta importancia el movimiento del tipo de cambio, puesto que, como se muestra en el cuadro ^{A.2}, el valor de las exportaciones a precios corrientes crece en mayor proporcion que el movimiento del tipo de cambio del Zloty respecto de las monedas de los socios comerciales importantes de Polonia.

C U A D R O A . 2
 TASAS DE CRECIMIENTO DE LAS EXPORTACIONES A PRECIOS CORRIENTES Y DEL
 TIPO DE CAMBIO DEL ZLOTY CON MONEDAS DE SOCIOS COMERCIALES DE POLONIA.

P A I S	MONEDA	1983	1984	1985	1986	1987	1988
		(PORCENTAJE DE CRECIMIENTO / AÑO ANTERIOR)					
EXPORTACIONES TOTALES A PAISES CAPITALISTAS		8.6	30.5	22.0	27.7	70.9	92.9
AUSTRIA	SCHILLING	0.9	15.3	44.1	70.7	92.2	46.6
ALEMANIA FEDERAL	MARCO	1.1	14.7	44.3	71.2	92.6	46.2
SUIZA	FRANCO	7.8	10.5	42.2	71.8	97.4	40.9
REINO UNIDO	LIBRA ES TERLINA	0.0	7.4	42.4	35.0	100.9	57.5
ESTADOS UNIDOS	DOLAR	13.8	28.3	17.1	33.6	54.7	59.3

FUENTE: Elaboraciones con base en datos de
 "ROZNIK STATYSTYCZNY HANDELU ZAGRANICZNEGO" 1989
 GLOWNY URZAD STATYSTYCZNY WARSZAWA

CUADRO A. 3

POLONIA. INDICES DE EVOLUCION DE IMPORTACIONES (CIF) EN VALOR POR GRUPO DE PRODUCTO
(1 DIGITO) DE LA CUCI. PRECIOS CONSTANTES DE 1980.*

	1975	1980	1981	1982	1983	1984	1985	1986
TOTAL IMPORTACION	66.5	100.0	75.5	63.8	65.5	65.8	67.0	69.1
0 ALIM,ANIM VIV.	45.3	100.0	107.0	56.3	35.4	41.4	37.0	39.7
1 BEBIDAS Y TABCO	41.8	100.0	85.1	59.1	67.8	55.8	62.4	82.3
2 MAT.CR.NO COMEST	87.5	100.0	67.9	72.1	65.0	67.4	65.9	53.1
3 ACEIT.MIN,LUBR.	37.6	100.0	76.4	72.5	89.1	79.6	77.6	74.9
4 ACEIT.VEG.ANIM.	71.8	100.0	75.9	71.7	52.2	64.5	68.6	47.9
5 PRODS.QUIMICOS	60.9	100.0	73.5	64.1	61.3	60.5	63.4	70.6
6 BS.MFD.CLASF.MAT	96.0	100.0	61.7	60.6	68.2	67.7	67.3	68.6
7 MAR.EG. TRANSP.	82.4	100.0	65.9	59.7	63.8	70.4	78.9	86.3
8 ART.MANFD.MISC.	55.9	100.0	74.5	67.8	86.8	72.0	70.3	86.9
9 MERC.TRASC.NCPC	1.8	100.0	56.4	37.6	53.0	114.0	135.1	116.5
IMF.PAIS.SOCIALST.	52.3	100.0	87.9	87.0	91.2	90.0	88.3	91.6
0 ALIM,ANIM VIV.	93.7	100.0	112.1	105.4	91.5	108.4	74.0	79.6
1 BEBIDAS Y TABCO	38.0	100.0	93.6	67.4	77.6	59.3	63.4	77.2
2 MAT.CR.NO COMEST	100.4	100.0	76.8	101.7	84.2	79.5	78.5	78.2
3 ACEIT.MIN,LUBR.	39.3	100.0	101.0	99.7	109.7	104.8	100.4	102.1
4 ACEIT.VEG.ANIM.	97.1	100.0	40.7	117.9	110.7	68.6	95.7	61.4
5 PRODS.QUIMICOS	65.7	100.0	107.9	72.1	66.8	60.2	60.2	67.2
6 BS.MFD.CLASF.MAT	59.8	100.0	89.1	90.3	91.7	91.2	88.4	92.5
7 MAR.EG. TRANSP.	42.5	100.0	72.8	76.3	81.7	87.2	93.2	94.4
8 ART.MANFD.MISC.	48.5	100.0	82.9	74.1	96.0	75.5	67.5	83.4
9 MERC.TRASC.NCPC	2.4	100.0	98.8	62.8	88.4	187.2	185.4	168.3
IMF.PAIS.CAPITALST	78.3	100.0	65.2	44.6	44.2	45.8	45.4	50.5
0 ALIM,ANIM VIV.	38.2	100.0	106.2	49.1	27.2	31.6	31.5	33.9
1 BEBIDAS Y TABCO	47.7	100.0	71.7	46.0	52.3	50.4	60.8	90.2
2 MAT.CR.NO COMEST	81.3	100.0	63.6	57.9	55.8	61.6	59.9	41.0
3 ACEIT.MIN,LUBR.	34.3	100.0	28.5	19.4	49.0	30.6	33.3	21.7
4 ACEIT.VEG.ANIM.	68.9	100.0	86.0	66.4	45.5	64.0	65.4	46.4
5 PRODS.QUIMICOS	58.6	100.0	56.3	60.1	58.6	60.6	65.0	72.3
6 BS.MFD.CLASF.MAT	120.2	100.0	43.4	40.7	52.4	52.0	53.1	52.6
7 MAR.EG. TRANSP.	140.3	100.0	55.9	35.6	37.7	45.9	58.3	74.6
8 ART.MANFD.MISC.	70.7	100.0	57.7	55.3	68.2	64.9	76.0	93.8
9 MERC.TRASC.NCPC	0.9	100.0	0.9	1.7	2.6	9.6	63.5	42.6

* CIFRAS EN MILLONES DE U.S.DLLS. DEFLACTADAS CON EL INDICE DE PRECIOS DE LAS IMPORTACIONES PARA CONVERTIRLAS A PRECIOS CONSTANTES DE 1980.

FUENTE: ELABORACIONES CON BASE EN POLAND REFORM, ADJUSTMENT..VOL.I

C U A D R O . A . 4

POLONIA. INDICES DE EVOLUCION DE EXPORTACIONES POR GRUPO DE PRODUCTO
(1 DIGITO) DE LA CUCI. PRECIOS CONSTANTES DE 1980. *

	1975	1980	1983	1984	1985	1986
TOTAL EXPORTACION	59.2	100.0	81.5	82.8	81.0	85.1
0 ALIM,ANIM VIV.	78.0	100.0	75.1	82.3	83.3	93.5
1 BEBIDAS Y TABCO	65.8	100.0	68.2	71.6	75.1	78.9
2 MAT.CR.NO COMEST	41.2	100.0	79.4	89.6	96.0	92.2
3 ACEIT.MIN,LUBR.	77.3	100.0	83.5	85.5	74.7	66.1
4 ACEIT.VEG.ANIM.	656.4	100.0	65.5	534.5	461.8	327.3
5 PRODS.QUIMICOS	84.0	100.0	68.7	76.4	75.5	83.1
6 BS.MFD.CLASF.MAT	47.7	100.0	71.8	70.4	66.1	81.1
7 MAQ.EQ. TRANSP.	47.6	100.0	102.2	96.3	96.1	99.5
8 ART.MANFD.MISC.	65.5	100.0	45.4	48.3	51.6	57.6
9 MERC.TRANSO.NCPC	67.1	100.0	77.1	660.2	725.5	735.9
EXP.PAIS.SOCIALST.	63.9	100.0	94.6	93.2	94.1	97.1
0 ALIM,ANIM VIV.	149.8	100.0	86.6	88.2	89.5	98.1
1 BEBIDAS Y TABCO	70.1	100.0	83.5	73.5	78.7	68.9
2 MAT.CR.NO COMEST	33.0	100.0	96.6	85.6	91.9	88.4
3 ACEIT.MIN,LUBR.	83.9	100.0	107.4	104.2	77.8	76.3
4 ACEIT.VEG.ANIM.	144.4	100.0	0.0	655.6	1,288.9	2,222.2
5 PRODS.QUIMICOS	72.9	100.0	70.1	75.3	70.5	75.8
6 BS.MFD.CLASF.MAT	80.7	100.0	95.1	92.8	97.5	111.1
7 MAQ.EQ. TRANSP.	47.5	100.0	114.5	112.0	118.2	120.2
8 ART.MANFD.MISC.	71.2	100.0	41.4	38.2	40.7	40.4
9 MERC.TRANSO.NCPC	2.8	100.0	88.2	366.3	448.9	584.3
EXP.PAIS.CAPITALST	55.0	100.0	69.9	73.5	69.2	74.2
0 ALIM,ANIM VIV.	62.5	100.0	72.6	81.0	82.0	92.5
1 BEBIDAS Y TABCO	61.9	100.0	54.6	69.9	72.0	87.9
2 MAT.CR.NO COMEST	44.1	100.0	73.3	91.1	97.5	93.4
3 ACEIT.MIN,LUBR.	74.2	100.0	72.1	76.6	73.3	61.3
4 ACEIT.VEG.ANIM.	756.5	100.0	78.3	510.9	300.0	347.8
5 PRODS.QUIMICOS	103.5	100.0	66.4	78.3	84.4	96.0
6 BS.MFD.CLASF.MAT	33.4	100.0	61.7	60.7	52.5	68.1
7 MAQ.EQ. TRANSP.	47.7	100.0	79.7	68.0	56.0	62.0
8 ART.MANFD.MISC.	53.8	100.0	53.9	69.4	74.3	93.7
9 MERC.TRANSO.NCPC	283.0	100.0	39.6	1,647.2	1,654.7	1,245.3

* CIFRAS EN MILLONES DE U.S.DLLS. DEFLACTADAS CON EL INDICE DE PRECIOS DE LAS EXPORTACIONES PARA CONVERTIRLAS A PRECIOS CONSTANTES DE 1980.
FUENTE: ELABORACIONES CON BASE EN POLAND REFORM, ADJUSTMENT..VOL. I

C U A D R O A . 5
 POLONIA. CRECIMIENTO DE LOS PRECIOS AL CONSUMIDOR DE 1989 A MARZO DE 1991.

	ENERO	FEBRERO	MARZO	ABRIL	MAYO	JUNIO	JULIO	AGOSTO	SEPTBRE	OCTUBRE	NOVEMBRE	DICIEMBRE
1 9 8 9												
CRECIMTO. MENSUAL	11.0	7.9	8.1	9.8	7.2	6.1	9.5	39.5	34.4	54.8	22.4	17.7
ACUMULADO	11.0	19.8	29.5	42.2	52.4	61.7	77.1	147.0	231.9	413.9	529.0	640.3
1 9 9 0												
CRECIMTO. MENSUAL	77.3	23.3	(1.7)	6.6	4.5	3.8	4.9	1.8	4.6	5.7	4.9	5.9
ACUMULADO	77.3	118.6	114.9	129.1	139.4	148.5	160.7	165.4	177.6	193.4	207.8	225.9
1 9 9 1												
CRECIMTO. MENSUAL	12.7	6.7	4.5									
ACUMULADO	12.7	20.3	25.7									

FUENTE: 1989*POLAND, INTERNATIONAL ECONOMIC REPORT 1989/90*WORLD ECONOMY RESEARCH INSTITUTE, MAIN SCHOOL OF ECONOMICS, WARSAW 1990
 1990*ESTADISTICAS FINANCIERAS INTERNACIONALES*F. M. I. WASHINGTON ABRIL 1991.
 1991 KOLODZIO, W. GRZEGORZ*TRANSITION FROM SOCIALISM AND STABILIZATION POLICIES: THE POLISH EXPERIENCE*
 WARSAW SCHOOL OF ECONOMICS AND RESEARCH INSTITUTE OF FINANCE WARSAW MAYO 1991.

¿ ERA LA "TERAPIA DE CHOQUE" LA UNICA POSIBLE Y SUS COSTOS SOCIA -
LES Y ECONOMICOS INEVITABLES ? (Consideraciones sobre la políti -
ca-económica neoliberal aplicada en Polonia en 1989-1990.)

Existen algunos aspectos en los cuales el nuevo gobierno puede pro -
clamar que su programa ha tenido éxito:

a) La reducción del déficit presupuestal y el logro de un presupuesto
equilibrado, lo cual fue posible mediante la eliminación de los subsi -
dios (alimentos, energeticos), la disminución de la inversión, la dis -
minución del servicio de la deuda y el aumento de los ingresos via mayo -
res impuestos. Esta medida si bien redujo la presión inflacionaria por
la vía de la reducción del déficit fiscal, contribuyo a aumentar la in -
flación dado el aumento de los precios de alimentos y energeticos.

b) El logro de una tasa de interés real positiva hacia febrero de 1990
lo cual habria contribuido a una estabilización de la moneda, ademas de
que la tasa de interés tendera a ser decreciente a medida que se logre
reducir el ritmo de crecimiento de los precios.

c) Un aumento de las exportaciones, ya que efectivamente la devalua -
ción del Zloty abarato las exportaciones polacas, las cuales aumentaron
sobre todo hacia los países desarrollados de Europa occidental. Ademas,
la contracción de la demanda interna genero excedentes de productos que
se canalizaron hacia el mercado externo. El profesor Jerzy Kleer sostie -
ne que "la participación de la exportación en la producción industrial
vendida creciera del 15.4 al 24.2 por ciento", pero ademas las cifras -
que registra el F.M.I. () muestran en efecto un cierto crecimiento de
las exportaciones, sobre todo en el último cuarto de 1989 y el primero
de 1990.

() Estadísticas Financieras Internacionales. Fondo Monetario Interna -
cional. Washington . abril de 1991.

Es importante sin embargo, tener en cuenta que en el ultimo cuatrimestre de 1989 y el primero de 1990, Polonia vive una situacion de hiperinflacion, lo cual hace aparecer como impresionantes las cifras de exportaciones, ^{por el efecto que los precios tienen sobre la cifra total.} No obstante, si se consideran las cifras de volumen comparadas anualmente, esto es contra la cifra del mismo cuatrimestre del ano anterior, es posible notar un ritmo de aumento moderado al principio y despues creciente de las exportaciones en los tres cuatrimestres de 1990, como se observa en el cuadro ^{pero recordese que 1989 fue un año de caída en la actividad económica, lo que debió moderar el aparente éxito de las exportaciones en 1990.}

En cambio, las importaciones muestran una notable caída, que se puede atribuir a la caída de los niveles de ingreso y de la produccion industrial.

Las cifras del aumento de precios registradas en enero (77.3 %) y febrero (23.3 %) de 1990, superan a las correspondientes de septiembre a diciembre de 1989 (vease cuadro A.9), a pesar de lo cual el gobierno mantuvo expectativas de una atenuacion del proceso inflacionario a partir del segundo trimestre de 1990. Las expectativas de los artifices de la estabilizacion polaca parecieron cumplirse en este rubro especifico, ya que entre marzo y septiembre de 1990 se presento una cierta estabilizacion en el crecimiento mensual del indice de precios al consumidor, sin embargo se registro un ligero repunte en los tres ultimos meses de dicho ano, y un alza notable, de 12.7 % en enero de 1991.

La caída de la producción industrial y de las ventas de productos, ha impedido a las empresas pagar impuestos, con lo que las previsiones de ingresos hechas por el gobierno no se han cumplido, lo cual le ha llevado a contraer aun más el gasto para, supuestamente, mantener el equilibrio en el presupuesto.

El economista Grzegorz W. Kolodko argumenta a favor de la hiperinflación como única vía posible para restablecer el equilibrio de mercado entre oferta y demanda en las condiciones existentes en Polonia hacia fines de 1989 y principios de 1990: "La hiperinflación fue provocada, por una parte, por la pugna política, y por la otra, por la convicción de que bajo condiciones de hiperinflación sería sustancialmente más fácil rebajar el nivel de los salarios reales y depreciar el valor de los saldos monetarios, especialmente en posesión de las economías domésticas." ()

Entre los economistas y altos funcionarios de mentalidad neoliberal es frecuente en la actualidad que se plantee conscientemente como objetivo reducir los salarios reales y depreciar los ahorros o fondos líquidos en posesión de la gente, para obtener el equilibrio entre oferta y demanda, sin que se les ocurra pensar en que también podría avanzarse hacia ese equilibrio a través del aumento de la oferta.

El mencionado Kolodko sostiene: "Pero sobre todo, la más o menos deliberada opción a favor de la hiperinflación que resulta de la prioridad dada a objetivos que atanen a la transición hacia una economía de mercado, dado que la instrumentación de esta meta requiere, entre otras cosas, una casi completa liberalización de precios y una profunda devaluación

() Kolodko, W. Grzegorz "Transition from socialism and stabilization

de la moneda, así como una elevación de los costos del crédito hasta alcanzar su nivel real. Bajo las condiciones de una tan considerable desestabilización monetaria con las que tuvimos que hacerlo en Polonia, el logro de los objetivos anteriormente enunciados no era posible de otra manera sino pasando a través de una fase de hiperinflación".

Los economistas neoliberales solo abordan el aspecto monetario del problema, sin considerar el aumento de la oferta como medio para hacer frente al desequilibrio, además de que la pulverización del poder de compra y el empobrecimiento consiguiente de la población, extiende la recesión y dificulta las condiciones para una ulterior recuperación y crecimiento apoyado en el mercado interno.

El objetivo del ajuste fiscal, si se le entiende como equilibrio presupuestal, o como equilibrio entre ingreso y gasto, no debe ser considerado como un fin en sí mismo, como lo es para los economistas neoliberales, sino como un medio para aumentar el nivel de actividad económica - cuando hay recesión o escaso dinamismo, y para disminuirlo cuando hay riesgo de inflación de "pleno empleo", esto es, cuando esta plenamente utilizada la capacidad de la planta productiva, cosas que no había en Polonia en 1989-1990.

Es probable que en Polonia haya sido posible, una vez que se controlase la inflación, aumentar el gasto productivo, el que genera demanda y que induce a poner en marcha el aparato productivo, y dado que en Polonia todavía en 1990 el sector estatal seguía siendo el más importante en la economía, resultaría más fácil privatizar empresas estatales que estén funcionando con contratos de producción para entregar al estado, que em-

presas estatales semiparalizadas a consecuencia de la contraccion del -
gasto publico, y donde el sector privado de la economia todavia no tiene
el impulso propio necesario para constituirse en motor de la economia.

En determinadas circunstancias puede ser necesario incurrir en un de-
ficit (gastos que superan a los ingresos) siempre y cuando se tenga un
medio que resulte lo menos oneroso de las posibles formas de financiar
el deficit. La colocacion de titulos de deuda gubernamental a tasas "a-
tractivas" (por lo elevadas) de interes en una situacion inflacionaria
retroalimenta la inflacion, en tanto que tasas menos altas tienen un e-
fecto mas leve sobre el nivel de precios.

Lo anterior puede combinarse con la fijacion de impuestos mayores a
las actividades altamente rentables pero no directamente productivas, ya
que en situaciones de inflacion el sector productivo se ve perjudicado,
mientras que el comercio, la especulacion, la intermediacion son menos
afectadas, presentandose incluso la situacion de que las empresas colo -
can su capital de trabajo en la intermediacion y la especulacion. Es de-
cir, deberan crearse condiciones en que las empresas e individuos dedica
dos a la produccion tengan ganancias razonables y no perdidas.

Respecto de la liberalizacion de precios de bienes de consumo y de
los energeticos (carbon y electricidad), Kolodko defiende la liberaliza
cion drastica, pero no aporta argumentos de peso que hagan descartar la
elevacion gradual de dichos precios, asi como la necesaria eliminacion
- tambien gradual- de los subsidios, dado el peso que estos tenian en el
gasto gubernamental. Es posible senalar que tanto la liberalizacion de
precios como la eliminacion de los subsidios, especialmente despues de

un periodo de elevada inflacion como enero-agosto de 1989, deberian haber sido graduales y programadas durante varios meses, con el fin de que tuvieran un efecto tambien gradual sobre el nivel de precios.

La experiencia desarrollada en otros paises muestra que los aumentos graduales en precios de energeticos o el deslizamiento controlado del tipo de cambio tienen un efecto mas suave sobre la inflacion y ayudan a la estabilizacion sin el amplio efecto recesivo en la economia que tienen las nivelaciones drasticas de precios.

Los "ajustes de precios a su nivel real" cuando se hacen de una sola vez tienen un efecto muy considerable sobre otra variable no controlable directamente por el gobierno o el banco central, que son las "expectativas inflacionarias de los productores y prestadores de servicios" que se aprestan a "re-etiquetar" o a ajustar los precios de sus productos o servicios en un nivel muy alto, dado que la inflacion les induce a tratar de mantener sus ingresos y ganancias frente a una inflacion futura que desconocen pero esperan que sera alta.

Este hecho lo reconoce tacitamente Kolodko al senalar: "la estabilizacion de la inflacion tuvo lugar a un nivel varias veces mas alto que el anunciado por el gobierno y -como resultado de estos anuncios- esperado por la poblacion" y mas adelante declara "Esto sin embargo no atestigua a favor de la superioridad del enfoque gradualista. Debe ser claramente establecido que frente a la escala de desequilibrios e inflacion que -tuvimos en Polonia en 1989, la terapia de choque era la unica justificada." ()

() Kolodko, W. Grzegorz "Transition from socialism and stabilization policies. The polish experience" Warsaw School of Economics and Research

Con ello cierra filas con sus colegas Jeffrey Sachs y Leszek Balcerowicz, si bien los critica y dice que se equivocaron al implementar incorrectamente un enfoque metodologicamente correcto que, en su opinion, es la "terapia de choque".

Al relacionar la terapia de choque con la orientacion de la economia polaca hacia su transformacion estructural, de una economia dirigida burocraticamente a una economia de mercado, Kolodko considera: "Al observar el programa polaco de estabilizacion desde la perspectiva del cambio estructural hacia una economia de mercado, su evaluacion negativa realizada lineas atras debe ser relativizada. Es verdad que la politica de estabilizacion del primer gobierno post-comunista ha llevado a la mas profunda recesion en la Polonia de posguerra, y al mismo tiempo la mas profunda en la Europa contemporanea, con la simultanea estabilizacion de la inflacion en el nivel mas alto de Europa en 1990. Pero es igualmente cierto que la economia polaca esta claramente mas cerca -con respecto a los cambios institucionales y la politica economica- de una economia de mercado que cualquier otro pais post-comunista." ()

La ultima afirmacion suena a profesion de fe, a expresion del anhelo de los economistas neoliberales del actual gobierno polaco por alcanzar el objetivo de una economia de mercado, sea cual sea el costo. La presuncion parece ser "¿Llegamos primero!", pero atras de esa primogenitura se quiere ocultar a que costo social y economico se logro el objetivo, que seguramente es necesario, pero que en el caso de los estrategas neoliberales polacos escapa incluso a la racionalidad capitalista de obtenerlo

"al menor costo y con el mayor beneficio" (o el menor perjuicio en este caso). El mismo Kolodko reconoce, a este respecto, que hubieron "...altos costos que encuentran su expresion en la destruccion en la esfera real y la declinacion en los niveles de vida de la poblacion como los que tienen lugar actualmente...un analisis detallado muestra que los enormes costos de la transformacion institucional de mercado y la politica de estabilizacion no han sido inevitables".()

Kolodko reconoce tambien que las tasas de interes positivas registradas a partir de febrero de 1990 no se han traducido en un aumento del ahorro, ademas de que existe una extrema dificultad de las empresas para salir de la recesion.

Kolodko senala acertadamente que las expectativas de rapida estabilizacion son ilusorias, y que tampoco puede lograrse en unos cuantos meses la transformacion del sistema y los cambios estructurales e institucionales requeridos para obtener una economia de mercado, ni en Polonia ni en ningun otro de los países que actualmente emergen del "socialismo real", anadimos por nuestra parte, "...igualmente imposible resulta una transicion directa de la crisis y la inflacion con escasez hacia una economia de mercado con crecimiento y libre de inflacion", coincidimos en ello pero rechazamos, por lo que hemos argumentado, que la "terapia de choque" sea la unica posible, como creen los economistas neoliberales polacos, Kolodko entre ellos.

Kolodko argumenta que con una adecuada instrumentacion de la "tera -

pia de choque" y del cambio estructural e institucional, " La tasa de inflacion esta bajando y las escaseces (penurias) estan siendo eliminadas -aunque no siempre y no completamente, pero al mismo tiempo, el desempleo aparece." () Debera disculparnos el economista Kolodko, pero en Polonia si la produccion industrial cayo en 30 %,segun cifras oficiales, y la de las ramas que producen bienes de consumo disminuyo 38 %, no puede hablarse de eliminacion de la escasez, dado que ahora objetivamente hay menos bienes de consumo, menor produccion global y per capita, aunque ahora los estantes de las tiendas esten pletoricos de productos , que no hay en los hogares porque la gente no los puede comprar.

Insistimos en que es erronea la forma de alcanzar el equilibrio de mercado tan solo disparando al alza los precios de los bienes, y de lograr el equilibrio presupuestal en el gobierno mediante alzas drasticas de los precios de la energia y el carbon, y consideramos que los aumentos de precios graduales y anunciados tienen un efecto menor sobre el nivel de precios y las expextativas inflacionarias, frente a las alzas drasticas adoptadas en Polonia, en un arrebató neoliberal de restablecer el equilibrio fiscal "hoy, ahora, en este momento, no manana", porque - con este enfoque se pierde de vista el mediano plazo y se hacen muy limitados los horizontes de la politica economica. De esa manera se hace una politica economica para consumo del dia de hoy, para complacencia de los expertos del FMI, y se pierde de vista que pasara manana, y el mes proximo, y los siguientes seis, doce y dieciocho meses, es decir, "hagamos hoy, y el que venga dentro de un año que arree".

() Kolodko,W.G. op.cit. Pag.18

Kolodko, Balcerowicz, Jeffrey Sachs, disenaron politicas para "el - dia de hoy", para el relumbron ante el FMI y los paises desarrollados de occidente, para baladronear de radicalismo neoliberal en el momento, y con calculos irreales e informes "color de rosa" respecto de los efectos de esa politica, para tratar de embellecer el sombrío panorama, para hacer aparecer como menos amargo el trago para la poblacion en el dia o en el mes que corre, sin establecer alternativas o "escenarios" de prognosis, apoyadas empiricamente y con instrumental econometrico.

A estos ejercicios econometricos de prognosis y escenarios alternati- vos, pueden ponerse restricciones del tipo: como aumentar la oferta de bienes de consumo, como aumentar la produccion, en tanto vias para en- frentar la escasez y contrarrestar la inercia y/o la virulencia inflacio- naria, como proveer de recursos frescos (que no se esten pulverizando por la inflacion) a las empresas, como proveerlas de insumos suficientes, como alentar la produccion agropecuaria, etc.

B I B L I O G R A F I A

- ACHMATOWICZ, Jerzy "POLONIA EN CURSO AL SOCIALISMO" Instituto de Investigaciones Economicas UNAM Mexico 1987.
- ALMEYRA, Guillermo "PRIMERAS ENSEÑANZAS DE LA REVOLUCION POLACA" en "Coyoacán" revista marxista latinoamericana num.14 oct-dic.1981
- BAHRD, Rudolf "LA ALTERNATIVA" Critica del socialismo realmente existente." Editorial Materiales Barcelona 1979 1a. ed.
- BETTELHEIM, Ch. "LAS LUCHAS DE CLASES EN LA URSS. Primer periodo 1917-1923. Siglo XXI Mexico 1977 2a.ed.
- "LAS LUCHAS DE CLASES EN LA URSS. Segundo periodo 1923-1930. Siglo XXI Mexico 1980 1a.ed.
- BETTELHEIM, Charles. SWEETZ, Paul. "ALGUNOS PROBLEMAS ACTUALES DEL SOCIALISMO" Siglo XXI eds. Mexico 1975 3a.ed.
- BROUE, Pierre "1956 Varsovie-Budapest. La deuxième revolution d'octobre" Textes reunis par Pierre Kende et Krzysztof Pomian Editions Seuil Paris 1978.
- BRUS, Wlodzimierz "AIMS, METHODS AND POLITICAL DETERMINANTS OF THE ECONOMIC POLICY OF POLAND 1970-1980" en "The East European Economies in the 1970's" Nove, Alec et al (eds.) Butterworths London 1982.
- CARR, E.H. "LA REVOLUCION RUSA: DE LENIN A STALIN 1917-1929" Alianza ed. Madrid 1981.
- CLAUDIN, Fernando "LA OPOSICION EN EL <<SOCIALISMO REAL>>." Union Sovietica, Hungria, Checoslovaquia, Polonia: 1953-1980. Siglo XXI Madrid 1981 1a.ed.
- DEUTSCHER, Isaac "LA REVOLUCION INCONCLUSA" edic.ERA Mexico 1980 6a.ed.
- DOBRSKA, Zofia. ZULAWSKA, Ursula "POLONIA. LOS CAMINOS SINUOSOS" en Saldívar, Americo "El ocaso del socialismo" Siglo XXI eds. Mexico 1990.
- DUNAJEWSKI, Henri "NIVEAU DE VIE COMPARÉ: FRANCE-POLOGNE (1971-1972)" Extrait de Revue d'études comparatives est-ouest juin 1976
- FALLENBUCHL, Zbigniew "NATIONAL INCOME STATISTICS FOR POLAND 1970-1980" World Bank Staff Working Papers num.76 The World Bank Washington 1983
- FEJTO, Francois "HISTORIA DE LAS DEMOCRACIAS POPULARES" vol.1 Los acontecimientos Martinez Roca Barcelona 1971.

- GARTON, Ash T. "THE POLISH REVOLUTION: SOLIDARITY" Charles Scribner's Sons New York 1984.
- GELLA, Alexander "EVOLUTION OF THE POLISH WORKING CLASS" en "Solidarity The origins and implications of polish trade unions" Ajit Jain editor Oracle Press Baton Rouge La. 1983
- KALABARCZYK, Damian "HAY QUE ARRIAR ESA BANDERA" en Vuelta revista mensual num.166 Mexico septiembre 1990.
- KAROL, K.S. "VISADO PARA POLONIA" Ediciones CID Madrid 1965.
- KARFINSKI, Jakub "COUNTDOWN: THE POLISH UPHEAVALS 1956, 1966, 1970, 1976, 1980" Karz-Cohl publishers New York 1982.
- KLEER, Jerzy "LA ECONOMIA POLACA EN EL 2o.SEMESTRE" en Polonia Contemporanea revista mensual Agencia Polaca Interpress No.10/1990
- KOLAKOWSKI, Leszek "LAS PRINCIPALES CORRIENTES DEL MARXISMO" vol.111 "La crisis" Alianza editorial Madrid 1983.
- KOLODKO, W.Grzegorz "TRANSITION FROM SOCIALISM AND STABILIZATION POLI - CIES. THE POLISH EXPERIENCE" Warsaw School of Economics and Research Institute of Finance. Warsaw 1991.
- KOSTIKOV, Viacheslav. "ESPLENDOR Y MISERIA DE LA NOMENKLATURA" en "Socialismo" Revista de Teoria y Politica Año I num.1 Mexico mayo de 1989.
- KOWALEWSKI, Zbigniew "POLONIA: LA LINEA DE LAS FABRICAS" en "El socialismo entre la dictadura y la democracia" Criticas de la Economia Politica" edicion latinoamericana num.29 Ediciones "El caballito" Mexico septiembre 1986.
- "SOLIDARNOSC: POR EL PODER A LOS TRABAJADORES" en "Teoria y Politica" num.7/8 Juan Pablos ed. Mexico julio-diciembre 1982.
- KURON, Jacek. MODZELEWSKI, Karol "REVOLUCION POLITICA O PODER BUROCRATICO I POLONIA Cuadernos Pasado y Presente Buenos Aires 1971.
- LENIN, V.I. "OBRAS ESCOGIDAS" 12 Tomos vol.XI Ed. Progreso Moscu 1975.
- MANDEL, Ernest "CONTROL OBRERO, CONSEJOS OBREROS, AUTOGESTION" (Antologia) Ediciones ERA Mexico 1974 1a.ed.
- "LA CRISIS 1974-1980" Serie Popular num.75 Ediciones ERA Mexico 1980.
- MAO TSE TUNG "OBRAS ESCOGIDAS" cinco vols. vol.V Eds.Lenguas extranjeras Pekin 1977.

MARCEWSKI, Jean "PLANNIFICATION ET CROISSANCE ECONOMIQUE DES DEMOCRATIES POPULAIRES" Tome 1ere. L'analyse historique Presses Universitaires de France Paris 1956.

"CRISIS DE LA PLANIFICACION SOCIALISTA?" Fondo de Cultura Economica Madrid 1974. 1a.ed.

MATEJKO, Alexander "THE HARD WORKING PEOPLE: MANUAL WORKERS AND FARMERS" en "Solidarity: origins and implications of polish trade unions" Ajit Jain ed. Oracle Press Baton Rouge La. 1983

MICHNIK, Adam "PENSER LA POLOGNE. MORALE ET POLITIQUE DE LA RESISTANCE" La Decouverte/Maspero Paris 1983.

"LAS DOS CARAS DE EUROPA" en Vuelta revista mensual num.166 Mexico octubre de 1990.

MORAN, Rufino M. "ALIENACION, SOCIALISMO Y REVUELTAS OBRERAS EN POLONIA" Tesis licenciatura relaciones internacionales. Centro de Estudios Internacionales. El Colegio de Mexico. Mexico 1985.

NOVE, Alec "HISTORIA ECONOMICA DE LA URSS" Alianza Madrid 1973 1a.ed.

PATULA, Jan "REVOLUCION Y CONTRAREVOLUCION EN POLONIA 1980-83" Cuadernos Universitarios 21 U.A.M. Iztapalapa Mexico 1984.

"GENESIS DE LA PERESTROIKA, CRITICAS INTELLECTUALES Y MOVIMIENTOS SOCIALES EN EUROPA DEL ESTE 1956-1968" Cuadernos Universitarios 54 U.A.M. Iztapalapa Mexico 1989 1a.ed.

"AMBEIVALENCIAS DE LA PRAXIS CATOLICA EN POLONIA" en "Hacia el nuevo milenio" Estudios sobre mesianismo, identidad nacional y socialismo. Vol.1 U.A.M. Azcapotzalco Mexico 1986.

"LA DEMOCRACIA EN EUROPA DEL ESTE" en Topodrilo revista bimestral Div. Ciencias Sociales y Humanidades U.A.M. Iztapalapa num.14 noviembre-diciembre de 1990.

POUMIAN, Krzysztof "LA LARGA MARCHA DE LOS OBREROS Y LOS INTELLECTUALES POLACOS" en "La gesta del pueblo polaco" coedicion Falos-L'Alternative Mexico 1982.

RADZIMOWSKI, Zdzislaw "METODOS PARA ATENUAR LAS REPERCUSIONES DE LA CRISIS ECONOMICA SOBRE LAS PENSIONES EN POLONIA" en Estudios de la Seguridad Social revista de la AISS No.50/51 Ginebra 1984

RENDON, Armando "LA REVOLUCION POLITICA INCONCLUSA EN POLONIA (1956)" en "Autogestion" revista de analisis Mexico num.7 septiembre-octubre de 1977.

- SIMON, Henri "LA RUEJGA SALVAJE EN POLONIA" La diqueta Madrid 1978.
- STANISLAW, Jadwiga "LA OBSOLESCENCIA DE SOLIDARIDAD" en Cuadernos Políticos num.59/60 revista cuatrimestral de Ediciones ERA México enero-agosto de 1990.
- STAWAR, Andrzej "LA BUROCRACIA SOVIETICA" en "Libres ensayos marxistas" Ediciones ERA, México 1977 1a.ed.
- TIGRID, Pavel "REVOLTES OUVRIERES A L'EST" Complexe Editions Bruxelles 1981
- TROTSKI, L.D. "LA PLATAFORMA DE LA OPOSICION" EN "La situación en Rusia despues de la revolucion" baires Buenos Aires 1973 1a.ed.
- VOSELSKI, Mijail "LA NOMENKLATURA" Los privilegiados en la URSS. Ed. Argos-Vergara Barcelona 1979 1a.ed.
- WOLNICKI, Miron "AUTOGOBIERNO Y PROPIEDAD EN POLONIA" en Cuadernos Políticos num.59/60 revista cuatrimestral de Ediciones ERA México enero-agosto de 1990.
- WORLD BANK "POLAND: REFORM, ADJUSTMENT AND GROWTH" vol.1 The Main Report A World Bank Contry Study Washington 1987
- WORLD ECONOMY RESEARCH INSTITUTE "POLAND: INTERNATIONAL ECONOMIC REPORT" Main School of Economics, Warsaw 1990.
- * * *
A N U A R I O S E S T A D I S T I C O S * * *
- INTERNATIONAL LABOR ORGANIZATION (ILO) "INTERNATIONAL LABOR STATISTICS" GENEVA SWITZERLAND 1971, 1974, 1981, 1989.
- UNITED NATIONS ORGANIZATION (U.N.O.) "INDUSTRIAL STATISTICS YEARBOOK" 1987. NEW YORK 1989.
- UNITED NATIONS ORGANIZATION (U.N.O.) "FOREIGN TRADE STATISTICS YEARBOOK" 1987. NEW YORK 1989.
- OFICINA CENTRAL DE ESTADISTICAS "POLONIA EN CIFRAS" 1989, 1990. VARSOVIA.
- GŁÓWNY URZĄD STATYSTYCZNY "ROČZNIK STATYSTYCZNY" 1981, 1985, 1989. WARSZAWA
- GŁÓWNY URZĄD STATYSTYCZNY "ROČZNIK STATYSTYCZNY HANDLU ZAGRANICZNEGO" 1989. WARSZAWA 1989.
- FONDS MONETARIO INTERNACIONAL "ESTADISTICAS FINANCIERAS INTERNACIONALES" NEW YORK NOVIEMBRE 1990.