



**Universidad Nacional Autónoma de México**

---

---

**Facultad de Ciencias Políticas y Sociales**

**Relaciones Internacionales**

**La migración y las remesas en México 2008-2018: del apoyo político al negocio financiero**

**Tesina:**

**Que para obtener el Título de:**

**Licenciado en Relaciones Internacionales**

**Presenta:**

**Rosenberg Uriel Aguilar Velasco**

**Director:**

**Dr. Jesús Gallegos Olvera**

Ciudad Universitaria, Cd. Mx., 2021





Universidad Nacional  
Autónoma de México



**UNAM – Dirección General de Bibliotecas**  
**Tesis Digitales**  
**Restricciones de uso**

**DERECHOS RESERVADOS ©**  
**PROHIBIDA SU REPRODUCCIÓN TOTAL O PARCIAL**

Todo el material contenido en esta tesis esta protegido por la Ley Federal del Derecho de Autor (LFDA) de los Estados Unidos Mexicanos (México).

El uso de imágenes, fragmentos de videos, y demás material que sea objeto de protección de los derechos de autor, será exclusivamente para fines educativos e informativos y deberá citar la fuente donde la obtuvo mencionando el autor o autores. Cualquier uso distinto como el lucro, reproducción, edición o modificación, será perseguido y sancionado por el respectivo titular de los Derechos de Autor.

<b>Índice</b>	<b>Pág.</b>
<b>Dedicatoria</b>	
<b>Agradecimientos</b>	
<b>Introducción.....</b>	<b>1</b>
<b>Capítulo 1. La migración y su panorama en el siglo XXI.....</b>	<b>6</b>
1.1 Perspectivas sobre la migración en las relaciones internacionales...	7
1.2 Tipos de migración: causas y efectos.....	10
1.3 La migración en América Latina: contrastes y resultados.....	14
1.4 México y su frontera sur una región de migrantes.....	16
1.5 Las remesas en la economía internacional: algunos datos.....	19
1.6 Remesas y desarrollo en América Latina: particularidades e importancia .....	21
<b>Capítulo 2. La migración doméstica e internacional mexicana 2008-2018... 24</b>	
2.1 Dinámica actual de la población mexicana y sus necesidades.....	25
2.2 El “sueño americano”, corredores principales de migrantes desde México.....	28
2.3 Geografía de migrantes en México.....	30
2.3.1 Fuentes de empleo domésticas, el norte del país como objetivo principal.....	33
2.3.2 El Centro de México como nuevo receptor de remesas.....	36
2.3.3 El Sur mexicano y la pobreza expulsora de migrantes.....	39
2.4 La importancia de las remesas en la economía mexicana: actores públicos y privados.....	41

<b>Capítulo 3. La migración mexicana como fuente de negocio financiero....</b>	<b>46</b>
3.1 Motivantes que brinda la migración para los actores públicos y privados.....	47
3.2 Acciones del sector público y privado: Apoyos a la migración y aprovechamiento de las remesas.....	49
3.3 Efectos secundarios de la migración y las remesas para la iniciativa privada.....	53
3.4 Resultados de los actores públicos y privados en la década.....	57
3.5 Acontecimientos relevantes que alteraron el orden de las remesas en México.....	61
3.6 Dilema: Apoyo o negocio.....	66
<b>4. Conclusiones y recomendaciones .....</b>	<b>68</b>
<b>5. Fuentes de consulta.....</b>	<b>73</b>
<b>Anexos.....</b>	<b>83</b>

## **Dedicatoria**

A mis padres, Elida Velasco y José Aguilar, quienes con el paso del tiempo me enseñaron a ser una mejor persona, a crecer y entender esta vida. Para ustedes, que siempre confiaron en mí, agradezco cada uno de los consejos que me dieron y las enseñanzas. Gracias por su amor. Los amo.

A mi hermana Yunuen Aguilar, por estar siempre para mí, por hacerme ver que las pequeñas cosas valen mucho la pena y por quererme tanto siempre. Gracias, hermana por cada una de tus palabras y por ser quien eres. Te amo.

A mi familia.

A la vida.

## **Agradecimientos**

A la Universidad Nacional Autónoma de México y a la Facultad de Ciencias Políticas y Sociales por brindarme todas las enseñanzas para mi vida profesional.

Al Dr. Jesús Gallegos Olvera, porque en cada momento siempre me encaminó hacia adelante, con entusiasmo y fuerza. Gracias por la paciencia y por cada momento que compartimos.

A todos mis sinodales, quienes aportaron mucho a mi trabajo de investigación en este tema que tanto me apasiona. Gracias por todo.

## Introducción

El proceso migratorio ha sido causa de diversos análisis para la disciplina de Relaciones Internacionales; a lo largo del tiempo, la migración se ha mantenido en constante crecimiento alrededor del mundo, y no solo por los efectos de la propia globalización, sino también por la propia desigualdad entre los países subdesarrollados y los países desarrollados, teniendo como consecuencia un movimiento de migrantes mayormente marcado hacia países desarrollados y con más crecimiento económico, como es el caso particular de México, con un alto volumen de migrantes hacia los Estados Unidos. De esta manera, México, además de ser un país emisor de migrantes, también se ha convertido con el paso de los años en un país de tránsito por la constante salida de migrantes del sur, particularmente de países como El Salvador, Guatemala y Honduras.

La migración internacional, entendida como el movimiento de personas a través de las fronteras con la intención de residir en un país diferente al suyo<sup>1</sup> nos lleva a considerar que muchos de los migrantes mexicanos buscan tener un mejor porvenir para ellos y para sus familias traspasando las fronteras mexicanas, lo que repercute en un aspecto económico importante por la entrada de remesas a México, las cuales son cobradas en distintas instituciones públicas y privadas del país, sin embargo, dichas instituciones se ven envueltas en distintos supuestos, que van desde brindar apoyo a los migrantes, hasta aprovechar esta necesidad y obtener beneficios financieros.

Para la disciplina de Relaciones Internacionales, esta investigación permitirá entender cómo el gobierno mexicano y sus instituciones se responsabilizan hasta cierto punto del apoyo al migrante. De esta manera, a través de este análisis se podrá evaluar la función del gobierno mexicano frente al proceso migratorio a través de su política migratoria y el papel que han jugado los actores del sector privado en

---

<sup>1</sup> Anuario de Migración y Remesas México 2016; *Introducción*, [en línea], Dirección URL: [https://www.gob.mx/cms/uploads/attachment/file/109457/Anuario\\_Migracion\\_y\\_Remesas\\_2016.pdf](https://www.gob.mx/cms/uploads/attachment/file/109457/Anuario_Migracion_y_Remesas_2016.pdf) [Consulta: 9 de febrero de 2019].

el desarrollo del mercado de remesas, que han visto un importante crecimiento en sus indicadores económicos, aprovechando la necesidad del envío de dinero para el desarrollo de las familias de los migrantes en las poblaciones origen.

El desarrollo de este trabajo centra el análisis en un periodo de diez años, partiendo del año 2008, identificando el volumen de migrantes hacia Estados Unidos procedentes de México y algunos países del sur como referencia para hacer visible la dinámica migrante en la región, causada como ya se indicó, por cuestiones principalmente económicas, también de seguridad y geopolíticas. De esta manera, se identificarán las causas de la migración, las condiciones en las que se desarrolla, y las consecuencias principalmente económicas que repercuten en la sociedad mexicana a través de las remesas, y que con el paso del tiempo se convierten en una fuente de ingresos cada vez más importante y serán el eje de estudio al cierre de este trabajo.

Así, la pregunta de investigación que guía este trabajo es, ¿cómo ha sido el papel del gobierno de México frente al aprovechamiento del sector privado en el envío de remesas del año 2008 al año 2018?

La hipótesis de la que se parte en este trabajo es que frente a la situación presentada de migrantes mexicanos hacia Estados Unidos, y por consecuencia de envío de remesas hacia México, no existen esquemas de apoyo contundentes trazados por el gobierno mexicano para trasladar las remesas provenientes de Estados Unidos que ofrezcan beneficios en las ciudades origen o las ciudades destino, lo que aprovecha el sector privado para hacer un negocio financiero generando grandes ganancias a costa de la necesidad de la población migrante.

Como objetivos específicos, se plantea interpretar desde una perspectiva internacionalista el proceso de la migración en México y la dependencia en sus principales dimensiones hacia Estados Unidos. Así también, entender las causas y consecuencias del aumento en la migración de México hacia Estados Unidos en los últimos años, e identificar la relación de la migración doméstica con la migración internacional y su vínculo con las remesas domésticas e internacionales. También se plantea examinar a los actores públicos y privados que facilitan las condiciones



para la migración en México como país origen o de tránsito, y dan lugar a nuevos corredores migrantes y, por último, comparar el aumento en la migración en los principales corredores domésticos e internacionales en México contra su crecimiento en remesas y los beneficios financieros que de estas últimas obtiene la iniciativa privada de los países origen y los países destino.

De esta manera, el objetivo general de este trabajo se centra en realizar un análisis contrastando la migración de México a Estados Unidos y las remesas, en donde se identifican las características que dieron lugar al aprovechamiento de las estas últimas como un negocio financiero del año 2008 al año 2018 por parte de actores del sector privado teniendo grandes resultados, sin que el gobierno mexicano haya realizado acciones contundentes de apoyo. Se propone como marco conceptual la teoría de los sistemas migratorios para tener claras las causas y las consecuencias de este proceso que es tan importante para México.

Para el desarrollo del análisis planteado, este trabajo se divide en tres capítulos:

1. En el primer capítulo se plantean los principales conceptos sobre migración, los corredores nacionales e internacionales, las remesas y las dimensiones de dependencia, utilizando la teoría de los sistemas migratorios que integra Stephen Castles y Godula Kosack para entender de forma clara el proceso migratorio. Se identifican antecedentes de la migración en México, y su injerencia en las relaciones internacionales de la región, así también, se plantean los tipos de migración, sus causas, efectos en la sociedad y cómo se fueron desarrollando las principales zonas origen de migrantes para dar lugar a corredores nacionales e internacionales, así como su importancia para respaldar a las familias en las poblaciones con entrada de remesas. Se expondrán algunos datos sobre los resultados como antecedente, contrastando el volumen de migrantes contra las remesas recibidas, para que de esta manera se entienda el impacto y la importancia del efecto migratorio y cómo ha crecido en conjunto con las remesas.

2. En el segundo capítulo se plantea un breve recuento de la migración y las remesas en México de la década analizada, con el examen de la última etapa del gobierno de Felipe Calderón Hinojosa y el sexenio de Enrique Peña Nieto, así como los principales indicadores de crecimiento migratorio y las acciones de apoyo que ejercieron estos gobiernos, así como sus políticas migratorias para mejorar las condiciones de la población migrante y el envío de sus remesas. Se describen de forma detallada los principales corredores que conforman las rutas de migración y la importancia de estos en la expulsión o tránsito de los migrantes, así también, se plantean las principales fuentes de trabajo en las zonas de paso que intervienen en el camino de los migrantes hasta llegar a la frontera norte, de esta manera, se manejan cifras de la década analizada en cuanto al volumen migratorio y la recepción de remesas, se exponen los principales indicadores esclareciendo las principales zonas de influencia, en donde se identifica la participación de actores privados como receptores de remesas a través de su operación comercial. Así, se plantea la relación del poco apoyo político por parte del gobierno mexicano y el desarrollo de un negocio financiero bastante productivo para el sector privado.
  
3. El tercer capítulo se centra en analizar las acciones del gobierno mexicano que han permitido a la iniciativa privada hacer crecer el negocio de las remesas a través de diversas estrategias. Se explican los principales instrumentos jurídicos que intervienen en el proceso, así como las iniciativas que se han desarrollado en la década analizada. Se exponen cifras de la iniciativa privada en donde se hace el contraste final de los resultados en cuanto al envío de remesas y al volumen de migrantes. También, se identifican los principales acontecimientos que han dado lugar a la transformación que va de la necesidad de enviar dinero, a generar un negocio redondo que ha beneficiado a la iniciativa

privada de manera importante. Esto para concluir con el análisis de su situación actual y los límites de su actuar.

Finalmente, se presenta las conclusiones que integran los principales elementos que respaldan y fundamentan la hipótesis, para señalar los elementos que intervinieron en el aprovechamiento de los actores privados para hacer un crecer un gran negocio con las remesas a costa de la necesidad de la población migrante.

Por último, se integran todas las fuentes revisadas para sustentar el presente trabajo, con el objetivo de permitir consultar cualquier información señalada o analizar y esclarecer cualquier punto.

## **Capítulo 1. La migración y su panorama en el siglo XXI**

Para entender la dinámica del proceso migratorio es muy importante tener en cuenta los factores que intervienen, y cómo algunas teorías han intentado explicarla para entenderla de una forma más aterrizada para la disciplina de Relaciones Internacionales. En este capítulo, se plantearán los conceptos y los antecedentes históricos para el caso de México y algunos países de su frontera sur como referencia, con el objetivo de estructurar la idea del movimiento migratorio y los alcances que ha tenido en la región.

Como propósito principal de este primer capítulo, se establecen los planteamientos básicos de migración y el panorama al que se enfrenta en el siglo XXI en México, guiado desde la perspectiva de especialistas en la materia, lo que permitirá explicar sus causas, consecuencias y la influencia que se ha tenido por países desarrollados como Estados Unidos.

Se abordan los conceptos de remesa, corredor y globalización de la migración, que serán tomados como elementos de análisis para la presente investigación, siendo así, un complemento que permitirá identificar la relación de la migración y las remesas para América Latina y en particular, para México que es el centro de esta investigación.

Asimismo, se exponen las primeras cifras sobre migración y remesas como antecedente, y la importancia que han tenido estas últimas en la economía de las familias mexicanas que son beneficiadas por este concepto, lo que ha sido de gran ayuda para distintas poblaciones, generando mejores expectativas de vida.

La última parte del capítulo tiene como propósito establecer las ideas de mayor importancia sobre la migración y remesas, lo que guiará el desarrollo de esta investigación, por lo tanto, los capítulos subsecuentes permitirán analizar tanto las políticas migratorias como la relación de los migrantes con las remesas,

identificando a los actores públicos y privados que intervienen en el proceso en México, siendo éstos últimos, el eje central para este trabajo.

## **1.1 Perspectivas sobre la migración en las relaciones internacionales**

El proceso migratorio ha sido una actividad consustancial a la vida de la humanidad<sup>2</sup>, y a través de las diferentes etapas históricas lo ha acompañado siendo una constante, por ello, tener clara la definición de migración como primer eslabón para esta investigación es de gran importancia, según la Organización Internacional para las Migraciones, es:

Un movimiento de población hacia el territorio de otro Estado o dentro del mismo que abarca todo movimiento de personas sea cual fuere su tamaño, su composición o sus causas; incluye migración de refugiados, personas desplazadas por desastres naturales, personas desarraigadas, migrantes económicos.<sup>3</sup>

Buscando aterrizar el proceso migratorio para esta investigación, se entenderá también el concepto según Stephen Castles:

Las migraciones son simultáneamente el resultado del cambio global, y una fuerza poderosa de cambios posteriores, tanto en las sociedades origen como en las receptoras. Sus impactos inmediatos se manifiestan a nivel económico, aunque también afecta a las relaciones sociales, la cultura, la política nacional, y las relaciones internacionales.<sup>4</sup>

La migración, entonces, produce impactos en varios sectores, siendo un proceso global con una creciente influencia desde el ámbito local al internacional, debido a la integración económica, al desarrollo de los medios de comunicación, al

---

<sup>2</sup> Jaime Alberto Gómez Walteros, *La migración Internacional: Teorías y enfoques, una mirada actual*, [en línea], Dirección URL: <http://www.redalyc.org/articulo.oa?id=165014341004> [Consulta: 13 de febrero de 2019], p. 84.

<sup>3</sup> Glosario de la Organización Internacional para las Migraciones [en línea] Dirección URL: <https://www.iom.int/es/los-terminos-clave-de-migracion> [Consulta: 13 de febrero de 2019].

<sup>4</sup> Stephen Castles, *Globalización y migración: algunas contradicciones urgentes*. Texto del discurso inaugural presentado en la reunión del Consejo Intergubernamental del MOST, 16 de junio de 1997, [en línea], Dirección URL: <http://www.ub.edu/prometheus21/articulos/nautas/18.pdf> [Consulta: 13 de febrero de 2019].

crecimiento económico, a las necesidades de los mercados laborales y a los conflictos bélicos y políticos.<sup>5</sup>

De esta manera, siguiendo la definición de Castles y los cambios a nivel global mencionados que influyen en el proceso migratorio, se define también uno de los conceptos relevantes para este trabajo, la Globalización de la migración, que es, según Castles y Mark Miller:

La tendencia a que cada vez más países se vean afectados críticamente en forma simultánea por los movimientos migratorios. Además, la diversidad de las áreas de origen también se incrementa, de modo que la mayor parte de los países de inmigración reciben a quienes provienen de un amplio espectro de antecedentes económicos, sociales y culturales.<sup>6</sup>

Lo anterior demuestra que la migración se encuentra en constante crecimiento y se va adecuando a la estructura global, siempre considerando el marco de influencia que tienen los países que reciben a los migrantes sobre los países que son expulsores.

Existen diversas teorías que han intentado explicar el proceso de la migración analizando los diferentes aspectos causantes del mismo, entre las principales destacan, *la perspectiva económica neoclásica, la teoría de los sistemas mundiales, la teoría transnacional y la teoría de redes*. En este trabajo, se considera la teoría de los sistemas migratorios desarrollada por Stephen Castles y Godula Kosack para interpretar las causas del proceso y explicar el panorama al que se enfrentan los países receptores y los países emisores de migrantes.

La teoría de los sistemas migratorios sugiere que:

Los movimientos migratorios por lo general se generan por la existencia de vínculos previos entre los países de envío y recepción basados en la colonización, la influencia política, el intercambio, la inversión o los vínculos culturales.<sup>7</sup>

---

<sup>5</sup> Anuario de Migración y Remesas México 2016; *Presentación*, [en línea], Dirección URL: [https://www.gob.mx/cms/uploads/attachment/file/109457/Anuario\\_Migracion\\_y\\_Remesas\\_2016.pdf](https://www.gob.mx/cms/uploads/attachment/file/109457/Anuario_Migracion_y_Remesas_2016.pdf) [Consulta: 13 de febrero de 2019].

<sup>6</sup> Stephen Castles; Mark Miller, *La era de la migración: Movimientos internacionales de población en el mundo moderno*, México, Porrúa, 2004, Primera edición en español, p. 20.

<sup>7</sup> *Ibidem*, p. 39.

Así, es claramente visible que los vínculos previos entre los países que intervienen en el proceso migratorio reflejan los lazos de interés entre sí, lo que a nivel global se puede ver en los distintos sistemas migratorios como el del Caribe, el occidente de Europa y América del Norte.

Considerando lo que señala Castles y Miller, el principio básico de la teoría de los sistemas migratorios indica que cualquier movimiento migratorio puede ser visto como la consecuencia de la interacción entre las macroestructuras, las microestructuras y las mesoestructuras, definiéndolas de la siguiente manera:

Las macroestructuras: incluyen la situación económica y política de las naciones, también el marco legal, y las prácticas para gestionar la migración. Teniendo en cuenta el papel de las relaciones internacionales y de los estados para facilitar los traslados en las puntas origen y puntas destino.

Las microestructuras: son todas las redes sociales informales, los lazos de amistad que se generan por la propia migración, se vinculan personas no migrantes con migrantes e incluso empleadores, generando redes migratorias.

Las mesoestructuras: tienen que ver con los intermediarios entre los migrantes y las instituciones políticas y económicas, es decir, se encuentran como reclutadores en el proceso migratorio.<sup>8</sup>

Considerando el desarrollo y el crecimiento constante de la migración ante la globalización y los diferentes retos a los que se enfrentan todos los actores dentro del proceso, el mundo parece haber entrado en un periodo de reafirmación de los Estados-Nación como actores políticos y reguladores sociales, sin embargo, en el aspecto económico el dominio de un mercado mundial se ve cada vez más fuerte e integrado.<sup>9</sup>

Así mismo, el proceso migratorio comparte la visión global a la que nos enfrentamos hoy en día, y se adapta a las condiciones que el medio plantea, continuando con su crecimiento y respaldando su valor principalmente económico para muchos países como es el caso de México. Por ello, para este trabajo, entender el proceso migratorio es el primer paso, sin dejar de lado las causas que

---

<sup>8</sup> *Ibidem*, p.40.

<sup>9</sup> Stephen Castles; Raúl Delgado Wise (coordinadores), *Migración y desarrollo: perspectivas desde el sur*, México, Porrúa, 2007, Primera edición en español, p. 9.

lo provocan y los efectos que produce en la sociedad internacional y en particular en la región de América del Norte para, de esta manera, dar paso al siguiente punto de importancia en esta investigación que es consecuencia del proceso migratorio, las remesas.

## 1.2 Tipos de migración: causas y efectos

Existen diversas causas analizadas en el proceso migratorio, decir que son exclusivamente económicas es una visión simplista. Cada una de las causas integra características distintas, de acuerdo con Durand, el proceso migratorio<sup>10</sup> parte de tres dimensiones básicas, la social, la temporal y espacial:

La social, porque va más allá de las experiencias individuales, explicado por un conjunto de factores económicos y políticos que repercuten en múltiples áreas de la sociedad.

La temporal, porque se desarrolla en un discurrir histórico y en un proceso evolutivo. Así, el proceso implica ciertas fases clásicas como la partida, donde se destacan las causas, el tránsito, donde se analizan las características del flujo; el arribo, donde se estudian las dinámicas de adaptación e integración, el retorno y la reintegración.

La espacial, porque implica un cambio de residencia y de adscripción laboral. Incluso, este cambio puede conllevar la adquisición de una nueva nacionalidad. La mudanza se desarrolla en un espacio con un referente geográfico muy preciso, que al mismo tiempo puede ubicarse un contexto geopolítico internacional.<sup>11</sup>

Asimismo, el autor citado indica que tradicionalmente para estudiar las migraciones se tomaban en cuenta los lugares origen, tránsito y destino, pero en la actualidad, se ha complicado el análisis al tomarse en cuenta: los circuitos migratorios, que articulan procesos de migración doméstica e internacional; los circuitos migratorios transnacionales, que se limitan a lo internacional; los flujos migratorios y los territorios circulatorios.<sup>12</sup> De esta manera, se entiende que hay

---

<sup>10</sup> Stephen Castles; Mark Miller, *Op. Cit.*, p. 34, indican que el proceso migratorio sintetiza intrincados sistemas de factores e interacciones que conducen a la migración internacional e influyen en su curso.

<sup>11</sup> Jorge Durand, *Historia mínima de la migración México-Estados Unidos*, México, El Colegio de México, 2016, Primera edición, p.5.

<sup>12</sup> *Ibidem*, p.6.



mayor campo de análisis del proceso migratorio por la cantidad de factores que intervienen, sin embargo, esto también ayuda a identificar de forma más específica las causas a través de las tres dimensiones mencionadas, considerando que estas dimensiones pueden converger.

Para complementar lo anterior de manera más específica, se pueden definir las causas de la migración de la siguiente manera:

1. *Económicas*: Generadas por las diferencias salariales e intercambio desigual entre países, proteccionismo económico a través de subsidios en los países destino, asimetrías del crédito e información y sustitución de actividades económicas en el entorno de los inmigrantes en su país origen.
2. *Políticas y jurídicas*: Explicadas por los conflictos internos, regionales e internacionales. También incluyen la movilidad, las legislaciones y la normativa jurídica que prohíben las exportaciones, importaciones e inversiones, como también las sanciones económicas.
3. *Demográficas*: Para el país origen influye la superpoblación, y para el país receptor la caída de la natalidad y el envejecimiento de su población.
4. *Etnológicas*: Definidas por las condiciones raciales e interrelaciones entre pueblos.
5. *Geográficas*: Determinados por la cercanía fronteriza y accidentes geográficos.
6. *Históricas*: Explicadas por los lazos de colonización.
7. *Sociológicas*: Debido al encuentro entre descendientes familiares en los países destino, reagrupaciones entre los nuevos integrantes y adopciones.
8. *Psicológicas y médicas*: Determinadas por baja reputación en actividades que no motivan a los nativos en los países destino, lo cual implica que estas actividades se desarrollen por los inmigrantes.  
  
Las causas médicas están relacionadas para personas de edad avanzada con deficiencias de salud.
9. *Culturales, educativas, científicas y tecnológicas*: Por la brecha tecnológica que existe entre los países desarrollados y subdesarrollados económicamente que contribuye al desplazamiento para la formación y el desempeño.
10. *Por misiones*: De tipo políticas, religiosas, diplomáticas, militares, recreativas, turísticas, empresariales y comerciales.

11. *Por fenómenos naturales o guerras:* Pueden ser fisicoquímicos, biológicos, y por el desarrollo evolutivo de la naturaleza, o por inducción del hombre.<sup>13</sup>

No obstante, para James Hollifield, en la segunda mitad del siglo XX se dieron avances en materia de transporte y tecnología en las comunicaciones, lo que permitió el inicio del crecimiento en proceso migratorio, y ya para principios del siglo XXI, la migración internacional creció de manera acelerada, constituyendo el 2.5% de la población mundial como población migrante.<sup>14</sup> Siendo así, concuerdo con Hollifield, que a través de los años la migración ha ido creciendo, pero en particular con las mejoras en los medios de comunicación y en los medios de transporte incluyendo la disminución de sus costos, se ha facilitado mucho más la movilidad humana alrededor del mundo.<sup>15</sup> Sin embargo, también estos avances han conllevado al desarrollo de dispositivos de observación y detección como drones o GPS que son un nuevo factor en el proceso migratorio.

En este sentido, la conjugación de ciertos factores que se producen tanto en los países de origen, como en los países de destino, es lo que produce la migración internacional. Es decir, existen factores de atracción y de expulsión<sup>16</sup>, y estos factores no necesariamente son de carácter económico.<sup>17</sup>

Considerando lo anterior, se muestra que es clara la diversidad de causas dentro del proceso migratorio, pero es posible identificarlas y segmentarlas para entender los tipos de migración que tienen las distintas regiones del mundo y las problemáticas a las que se enfrentan.

---

<sup>13</sup> Jaime Alberto Gómez Walteros, *Op. Cit.*, p. 85.

<sup>14</sup> James Hollifield, *El emergente estado migratorio*, en *Repensando las migraciones: Nuevas perspectivas teóricas y empíricas*, Alejandro Portes, Josh Dewind (coordinadores), México, Porrúa, 2006, Primera edición, p. 67.

<sup>15</sup> Véase Anexo A.

<sup>16</sup> Como señala la teoría Push and Pull.

<sup>17</sup> R. Velázquez Flores. "Las migraciones internacionales: futuro incierto de la población mundial", *Revista de Relaciones Internacionales de la UNAM*, núm. 67, México, UNAM/FCPyS, julio-septiembre, 1995, p. 89.

Tales características, son claras para identificar las causas en el caso de México como país expulsor, teniendo una brecha económica demasiado amplia con Estados Unidos, teniendo México un PIB de 1.2 billones de dólares en 2018 y Estados Unidos un PIB de 20.5 billones de dólares en el mismo año<sup>18</sup>, esto ha generado una creciente cantidad de migrantes que se apoyan también de la cercanía fronteriza entre estos dos países para integrarse a un ciclo migratorio constante de sur a norte.<sup>19</sup>

La migración, al ser un proceso natural que responde a las necesidades del individuo; es una serie de negociaciones continuas en todos los niveles: el de los individuos, el de las familias, los grupos organizados de la sociedad civil, las sociedades y los países.<sup>20</sup> Siendo así, la migración una vez que se lleva a cabo produce diversas consecuencias o efectos para el país origen y para el país destino, por ello, identificar estos efectos es un tema que nos ocupa en este trabajo, entendiendo que algunos pueden ser positivos y otros negativos. Gómez Walteros refiere los siguientes efectos:

En los países origen, la migración para las personas tiene una valoración positiva porque mejora las condiciones de vida de las familias emigrantes. Sin embargo, la pérdida de capital humano calificado y no calificado se ve compensada con las remesas, que generan un crecimiento y desarrollo económico, pero también generan desequilibrios regionales entre las poblaciones con alto índice de migrantes y las que no.

También se generan desigualdades regionales, presión demográfica, desempleo, y costos sociales, estos últimos asociados a la desestructuración familiar, lo que conlleva a varios conflictos en las poblaciones que se quedan sin control por la partida de la cabeza de familia.

En los países destino, se genera un crecimiento económico a través del trabajo de los migrantes, y se enriquecen diversas formas culturales (música, danza, teatro, artes, deportes, comidas), sin embargo, existen supuestos que indican que se genera desempleo, caída de salarios, disputa por los servicios sociales, plagas y enfermedades, así como violencia y delincuencia.<sup>21</sup>

---

<sup>18</sup> Banco Mundial; *PIB (US\$ a precios actuales)* [en línea], Dirección URL: [https://datos.bancomundial.org/indicador/NY.GDP.MKTP.CD?end=2019&most\\_recent\\_year\\_desc=false&start=2019&view=map&year=2018](https://datos.bancomundial.org/indicador/NY.GDP.MKTP.CD?end=2019&most_recent_year_desc=false&start=2019&view=map&year=2018) [Consulta: 6 de abril de 2021]

<sup>19</sup> Véase Anexo B.

<sup>20</sup> Allert Brown-Gort, "Cómo responde la sociedad en la era de la migración global", [en línea], México, Revista Foreign Affairs Latinoamérica, vol. 16, núm. 4, diciembre 2016, Dirección URL: <http://revistafal.com/los-efectos-politicos-de-la-migracion/> 2016 [Consulta: 19 de febrero de 2019].

<sup>21</sup> Jaime Alberto Gómez Walteros, *Op. Cit.*, pp. 86-88.

Dejando claro lo anterior, los efectos se ven con mayores beneficios para los países origen, sin embargo, la mano de obra calificada y no calificada que reciben los países destino contribuye a su desarrollo principalmente económico. Uno de los efectos que para esta investigación es el eje central es el envío de remesas hacia los países origen, dado que los migrantes que encuentran trabajo en el país destino y tienen la necesidad de apoyar económicamente a su familia en su país origen y utilizan esta vía para mejorar su calidad de vida, como es el caso de los migrantes mexicanos radicando en los Estados Unidos.

### **1.3 La migración en América Latina: contrastes y resultados**

Para América Latina, la migración internacional ha sido un proceso constante. A principios del siglo XX, América Latina junto con Norteamérica (Estados Unidos y Canadá) y Australia conformaban los principales destinos de la migración internacional. Sin embargo, fue a partir de los años ochenta que se generaron cambios importantes en la región, en donde se intensificaron y crecieron las rutas y flujos migratorios a causa de la globalización.<sup>22</sup>

El movimiento migratorio ha tenido distintos comportamientos en la región, los cuales se han agudizado permitiendo el desarrollo de nuevas rutas migratorias y el crecimiento de la cantidad de migrantes, desde esta perspectiva, a continuación se mencionan cuatro aspectos en donde se manifiestan estos cambios:

1. América Latina, de ser una región de recepción de migrantes, se ha convertido en una región de expulsión especialmente hacia países desarrollados, aunque el destino principal son los Estados Unidos, también se dirigen a Europa.
2. La migración intrarregional también se ha diversificado. A los tradicionales flujos entre países fronterizos (bolivianos a la Argentina, colombianos a Venezuela, brasileños a Paraguay, guatemaltecos a México), se agregan nuevos flujos migratorios (nicaragüenses a Costa Rica, haitianos a República Dominicana).

---

<sup>22</sup> Alejandro Canales, "Panorama actual de la migración en América Latina" [en línea], Revista Latinoamericana de Población, vol. 3 núm. 4-5, enero/diciembre 2009, Dirección URL: <http://revistarelap.org/ojs/index.php/relap/article/view/78/77> [Consulta: 19 de febrero de 2019].

3. Asociado a los puntos anteriores, cabe señalar la creciente complejidad y diversidad de las modalidades migratorias. A las ya clásicas definiciones de migración permanente y temporal, se agregan otras modalidades, como la migración circular, la migración transfronteriza, la migración de retorno, y la migración indocumentada.
4. Por último, la diversidad de actores y sujetos sociales tales como las mujeres de población indígena y a la migración familiar (ancianos y niños).<sup>23</sup>

En ese sentido, América Latina se transformó en una región de expulsión de migrantes, llegando a tener 42.7 millones de latinoamericanos residiendo en otro país distinto al de su nacimiento a finales del 2018 y principios del 2019, manteniendo un constante crecimiento.<sup>24</sup>

Por todo lo anterior, se puede decir que la migración en América Latina a raíz de sus constantes cambios se ha ido intensificando, buscando rutas hacia países desarrollados, teniendo patrones de migración establecidos en los últimos años los cuales marcan una fuerte participación en la migración internacional contemporánea.

Los principales destinos de la migración en América Latina son los Estados Unidos en el continente americano, y España en el continente europeo, que han permanecido como los países destino de mayor importancia en el flujo migratorio de la región, sin embargo, existen diferencias en el porcentaje de migrantes entre cada país expulsor. Para finales de 2018 y principios de 2019, al menos a 26 millones de migrantes provenientes de países de América Latina llegaron a la región de América de Norte<sup>25</sup>, lo cual deja ver claramente el interés de más de la mitad de la población migrante en esta región.

Dejando claro lo anterior, en México, el interés del flujo migratorio es hacia Estados Unidos, asociado a la estabilidad económica de este país, lo que ha

---

<sup>23</sup> *Ibidem*, p. 66.

<sup>24</sup> Véase “El potencial de la migración en América Latina y el Caribe”, [en línea], Dirección URL: <https://www.undp.org/content/undp/es/home/blog/2020/harnessing-the-potential-of-migration-in-latin-america-and-the-c.html> [Consulta: 7 de abril de 2021].

<sup>25</sup> Informe sobre las migraciones en el mundo 2020; *Migración y migrantes: Características y novedades regionales, 2019*, [en línea], Dirección URL: [https://publications.iom.int/es/system/files/pdf/wmr\\_2020\\_es\\_3.pdf](https://publications.iom.int/es/system/files/pdf/wmr_2020_es_3.pdf) [Consulta: 7 de abril de 2021].

implicado hasta cierto punto el desarrollo de las familias migrantes, sin embargo, no debemos dejar de lado que en las ciudades mexicanas de tránsito de migrantes también se han establecido espacios que vinculan a los migrantes con distintas actividades económicas mientras esperan el paso a su destino final, incluso estableciéndose indefinidamente.

#### **1.4 México y su frontera sur una región de migrantes**

La migración mexicana y la centroamericana se ha caracterizado por tener a los Estados Unidos como principal destino.<sup>26</sup> No obstante, en los primeros quince años del siglo XXI se ha intensificado y diversificado en sus rutas. La composición de los flujos migratorios de esta región según Canales y Rojas se caracteriza por los siguientes aspectos:

1. Con excepción de Costa Rica y Panamá, todos los países muestran saldos netos migratorios negativos. Siendo México y los países del triángulo norte (Guatemala, Honduras y El Salvador) donde los flujos de emigración superan de forma importante a la inmigración.
2. Estados Unidos es por excelencia el principal receptor de migrantes mexicanos y centroamericanos.
3. Aunque los flujos de migración intrarregional en la región son muy pocos, existen dos casos que llaman la atención. El caso de nicaragüenses hacia Costa Rica y el caso de guatemaltecos hacia México, precisando que esta migración es de tránsito y que se acentúa por la cercanía fronteriza.
4. El caso de Belice muestra características distintas, tiene tasas de emigración y de inmigración muy superiores al promedio regional.<sup>27</sup>

De este modo, se identifican las prioridades migratorias en la región de México y Centroamérica hacia Estados Unidos, manteniendo un crecimiento sostenido de migrantes. De acuerdo con Canales y Rojas, existen rutas de

---

<sup>26</sup> Jorge Durand, *Op. Cit.*, p. 16.

<sup>27</sup> Comisión Económica para América Latina y el Caribe; *Reunión regional latinoamericana y caribeña de expertas y expertos en migración internacional preparatoria del pacto mundial para una migración segura, ordenada y regular*, [en línea], Dirección URL: [https://refugeemigrants.un.org/sites/default/files/eclac\\_mexico\\_y\\_centroamerica\\_resumen\\_ejecutivo.pdf](https://refugeemigrants.un.org/sites/default/files/eclac_mexico_y_centroamerica_resumen_ejecutivo.pdf) [Consulta: 20 de febrero de 2019].

migración intrarregional que no se comparan con la ruta hacia Estados Unidos, como se puede observar en el mapa 1:

**Mapa 1. Destinos de migrantes de México y Centroamérica**



Fuente: Comisión Económica para América Latina y el Caribe (CEPAL); *Reunión regional latinoamericana y caribeña de expertas y expertos en migración internacional preparatoria del pacto mundial para una migración segura, ordenada y regular*, [en línea], Dirección URL: [https://refugeesmigrants.un.org/sites/default/files/eclac\\_mexico\\_y\\_centroamerica\\_resumen\\_ejecutivo.pdf](https://refugeesmigrants.un.org/sites/default/files/eclac_mexico_y_centroamerica_resumen_ejecutivo.pdf) [Consulta: 20 de febrero de 2019].

Los migrantes centroamericanos y los mexicanos utilizan tres rutas principales hacia Estados Unidos, según el Informe sobre las Migraciones en el Mundo 2015, los centroamericanos utilizan las rutas trazadas en México para su paso, convirtiéndose en migrantes de tránsito. La primera ruta, empieza en Tapachula, Chiapas; la segunda, en Tenosique, Tabasco; y la tercera, en Chetumal, Quintana Roo. Estas rutas se diversifican en el paso por México, finalizando en

zonas cercanas a Bronwnsville, McAllen, Nuevo Laredo, El Paso, Nogales, Calexico y San Diego, tal como se indica en el mapa 2:

**Mapa 2. Rutas de migración hacia Estados Unidos**



Fuente: Organización Internacional para las Migraciones (OIM); *Informe sobre las Migraciones en el Mundo 2015. Los migrantes y las ciudades: Nuevas colaboraciones para gestionar la movilidad*, [en línea], Dirección URL: [https://publications.iom.int/system/files/wmr2015\\_sp.pdf](https://publications.iom.int/system/files/wmr2015_sp.pdf) [Consulta: 20 de febrero de 2019].

Así, los migrantes centroamericanos y los mexicanos se identifican con la necesidad de abandonar su país origen para buscar nuevas oportunidades de vida en Estados Unidos. De esta manera, influenciados por la globalización y las profundas disparidades económicas se han estructurado las bases para que la opción de migrar continúe creciendo a través del tiempo.

La migración de esta región se caracteriza por tener un asentado bajo nivel escolar<sup>28</sup>, lo que se presenta como una oportunidad para generar mayores ingresos

<sup>28</sup> Comisión Económica para América Latina y el Caribe, *Op. Cit.*, p. 6.



en Estados Unidos y así, mejorar la calidad de vida de sus familias en los países origen, utilizando el envío de remesas de forma constante.

### **1.5 Las remesas en la economía internacional: algunos datos**

La migración tiene diversos efectos, como ya se indicó anteriormente, uno de los más importantes que tiene que ver con el aspecto económico y el desarrollo, son las remesas, por ello, es de gran importancia tener clara su definición, según la Organización Internacional para las Migraciones, las remesas son:

Suma de dinero ganada o adquirida por no nacionales, transferida a su país origen.<sup>29</sup>

Para Durand, el concepto de remesa va más allá de la transferencia de dinero, por ello, se menciona su definición, lo que él llama, “remesa salario”:

La remesa salario es equivalente a un salario (que se gasta en comida, vestido, habitación, y sustento en general), y lo que resta, lo que va más allá. Es decir, lo que se hace con el dinero que sobra una vez solucionado el problema fundamental de sostenimiento familiar. Los migrantes destinan a la remesa salario aproximadamente dos terceras partes del total del monto general que envían anualmente. Mientras no se supere el nivel de pobreza, todo el monto que reciben las familias de los migrantes puede considerarse remesa salario.<sup>30</sup>

Por lo expuesto, las remesas van más allá del concepto clásico de envío de dinero, por ello, identificarlas como lo hace Durand, deja claro que los migrantes utilizan sus ingresos para garantizar necesidades básicas, y después para el apoyar a su familia en su país origen, lo que representa el cumplimiento de su objetivo. Así también, es importante precisar que existen otros autores que consideran las remesas no monetarias, pues son remesas en especie, que también garantizan el apoyo del migrante hacia sus familiares, llevando consigo regalos o bienes

---

<sup>29</sup> Glosario de la Organización Internacional para las Migraciones, [en línea], Dirección URL: <https://www.iom.int/es/los-terminos-clave-de-migracion>, [Consulta: 20 de febrero de 2019].

<sup>30</sup> Jorge Durand, *Remesas y desarrollo: las dos caras de la moneda*, [en línea], Dirección URL: [http://conapo.gob.mx/work/models/CONAPO/migracion\\_internacional/migint\\_desarrollo/08.pdf](http://conapo.gob.mx/work/models/CONAPO/migracion_internacional/migint_desarrollo/08.pdf) [Consulta: 20 de febrero de 2019], p.222.

materiales cuando visitan su ciudad origen, o que también son llevadas por terceros.<sup>31</sup>

Al respecto, coincido con Alejandro Canales al considerar que “las remesas promueven el desarrollo regional en al menos tres formas complementarias: la primera es por la inversión productiva, la segunda por los efectos multiplicadores que producen a nivel local y regional, y la tercera porque reducen las desigualdades sociales”.<sup>32</sup>

Las siguientes cifras del Banco Mundial muestran la importancia de las remesas para los principales países receptores, exponiendo los siguientes datos a nivel global y regional:

A nivel global, Estados Unidos fue el país en donde se originaron más remesas en el 2017, con salidas por USD 148,000 millones, seguido por Arabia Saudita con USD 46,700 millones; Emiratos Árabes Unidos con USD 32,900 millones; y, en cuarto lugar, Reino Unido con USD 26,800 millones. En contraste, los principales países receptores a nivel global son India, en primer lugar, con USD 68,900 millones, seguido por China con USD 63,800 millones; Filipinas con USD 32,800 millones; y, en cuarto lugar, México rebasando los USD 30,000 millones.

A nivel regional, en el caso de América Latina y el Caribe, los países que más remesas recibieron en 2017 fueron México en primer lugar, como ya se indicó con USD 30,000 millones; en segundo lugar, Guatemala con USD 8,500; en tercer lugar, República Dominicana con USD 6,100 millones; y, en cuarto lugar, Colombia con USD 5,600 millones.

En el caso de Asia, los países que más remesas recibieron en 2017 fueron, el primer lugar India, como se indicó con USD 68,900 millones; en segundo lugar, China con USD 63,800 millones; en tercer lugar, Filipinas con USD 32,800 millones; y, en cuarto lugar, Pakistán con USD 19,600 millones.

Para Europa, en 2017, los países que recibieron más remesas fueron, en primer lugar, Francia con USD 25,300 millones; en segundo lugar, Alemania con USD 16,800 millones; en tercer lugar, España con USD 10,600 millones; y, en cuarto lugar, Bélgica con USD 10,200 millones.

---

<sup>31</sup> Karen Guzmán, “¿Qué son las remesas en efectivo y especie?”, [en línea], México, Milenio.com.mx, 15 de diciembre de 2020, [en línea], Dirección URL: <https://www.milenio.com/negocios/bbva-remesas-efectivo-especie-representaran-cierre-2020>, [Consulta: 6 de abril de 2021].

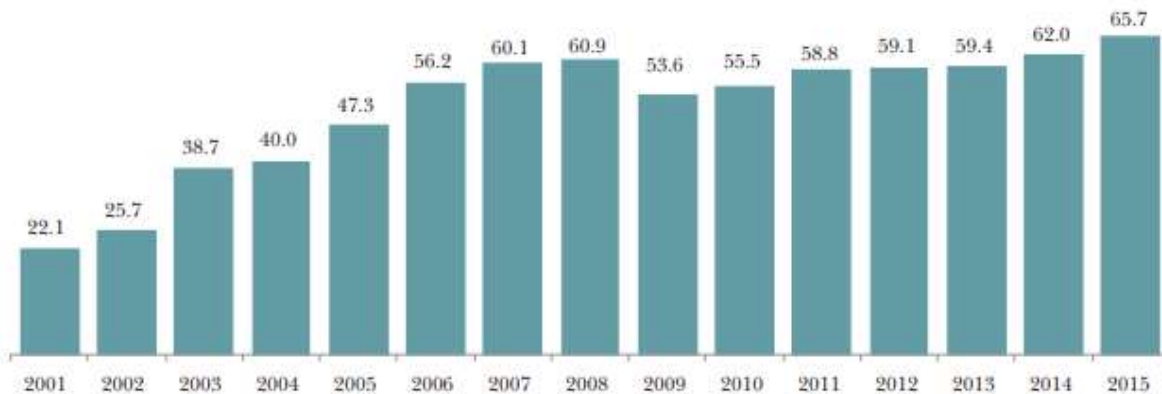
<sup>32</sup> Alejandro Canales, *El papel económico y productivo de las remesas en México*, [en línea], Dirección URL: <http://meme.phpwebhosting.com/~migracion/modules/seminarioe/canalesalejandro.pdf> [Consulta: 20 de febrero de 2019], p. 4.

En África, los países que recibieron más remesas en 2017 fueron, en primer lugar, Nigeria con USD 21,900 millones; en segundo lugar, Egipto con USD 19,900 millones; en tercer lugar, Marruecos con USD 7,400 millones; y, en cuarto lugar, Senegal con USD 2,200 millones.<sup>33</sup>

## 1.6 Remesas y desarrollo en América Latina: particularidades e importancia

Para América Latina, el envío de remesas ha sido un factor muy importante para el apoyo en los ingresos y en el desarrollo de las familias que las reciben, que en algunos casos es el único ingreso que perciben. Los flujos de remesas que se han llegado a recibir en la región han superado los USD 65,000 millones. Si bien, se han tenido variaciones en algunos años, como se muestra en la siguiente gráfica para el año 2009 en donde disminuyeron, las remesas para la región han mantenido su crecimiento, como se observa en la gráfica 1:

**Gráfica 1. Remesas recibidas en América Latina y el Caribe**  
(cifras en miles de millones de dólares estadounidenses)



Fuente: Centro de Estudios Monetarios Latinoamericanos (CEMLA), *Las remesas hacia América Latina y el Caribe 2015-2016: Acelerando su crecimiento*. [en línea], Dirección URL: <http://www.cemla.org/PDF/remesaseinclusion/2016-11-acelerandoremesas.pdf> [Consulta: 21 de febrero de 2019].

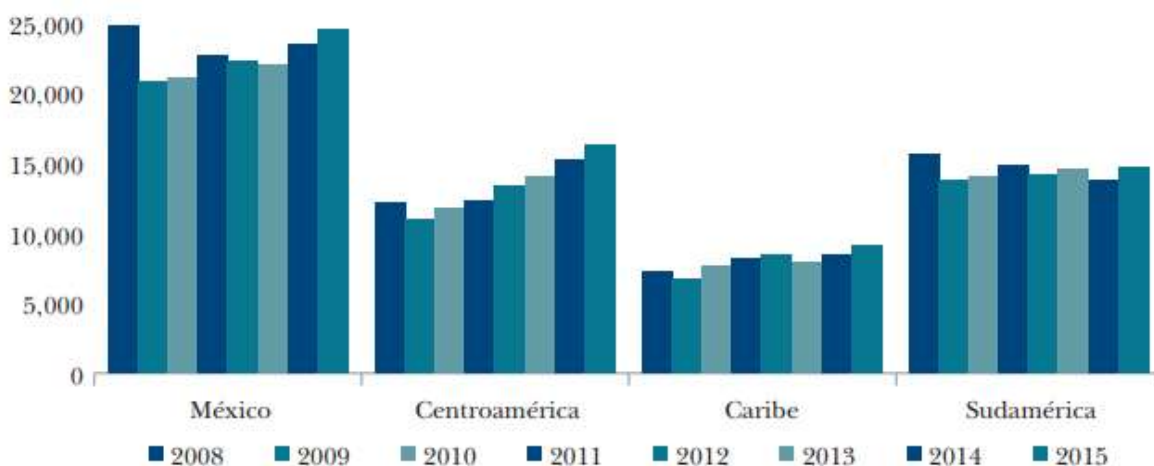
Como ya se indicó, México es el país que más remesas recibe en la región de América Latina, seguido por Guatemala, República Dominicana y Colombia, países que se han mantenido en los últimos años como principales receptores del

<sup>33</sup> Expansión / Datos macro; *Remesas de migrantes* [en línea], Dirección URL: <https://datosmacro.expansion.com/demografia/migracion/remesas> [Consulta: 8 de abril de 2021]

total de remesas recibidas y que seguramente seguirán siéndolo en los próximos años.<sup>34</sup> Esto nos demuestra el músculo que representan las remesas para la región, y como se ha visto, Estados Unidos es determinante, por ello, si la economía de este país mantiene con crecimiento, las remesas seguirán llegando y continuarán incrementando, así como los flujos migratorios.

En contraste, existen otros destinos para los migrantes de América Latina distintos a los Estados Unidos, lo que marca una diferencia en la recepción de remesas de la región. Para efecto de análisis, y de hacer un ejercicio comparativo, la región se subdivide en cuatro grupos, teniendo a México en primer lugar por la importancia que representa en la recepción de remesas, como podemos ver en la gráfica 2, desde el año 2008:

**Gráfica 2. Remesas recibidas en América Latina y el Caribe por grupo (cifras en miles de millones de dólares estadounidenses)**



Fuente: Centro de Estudios Monetarios Latinoamericanos (CEMLA), *Las remesas hacia América Latina y el Caribe 2015-2016: Acelerando su crecimiento*, [en línea], Dirección URL: <http://www.cemla.org/PDF/remesaseinclusion/2016-11-acelerandoremesas.pdf> [Consulta: 21 de febrero de 2019]

<sup>34</sup> BBC News Mundo, “El inesperado boom de las remesas que beneficia a América Latina”, BBC Mundo, [en línea], Dirección URL: [https://www.bbc.com/mundo/noticias/2015/05/150526\\_economia\\_remesas\\_boom\\_america\\_latina\\_l](https://www.bbc.com/mundo/noticias/2015/05/150526_economia_remesas_boom_america_latina_l) [Consulta: 21 de febrero de 2019]

La dependencia hacia Estados Unidos de México, Centroamérica y el Caribe es muy marcada, y se hace énfasis en este punto porque para este trabajo es un eje importante de análisis, por otra parte, Sudamérica tiene un horizonte más diversificado, con mayor interés en España y otros países de Europa. El del interés de los mexicanos en Estados Unidos es principalmente en la construcción, agricultura y servicios, mientras que para los migrantes sudamericanos la importancia está en los trabajos administrativos, negocios, ciencias y artes.

## Capítulo 2. La migración doméstica e internacional mexicana 2008-2018

La migración en México se ha mantenido constante hacia Estados Unidos desde finales del siglo XIX<sup>35</sup>. Ha sido principalmente marcada por cuestiones de carácter económico, debido a las diferencias que existen en los salarios y la economía de ambos países, en este capítulo, se tiene como objetivo estudiar a las regiones del país que tienen una marcada interacción con el proceso migratorio y las remesas, así como las acciones del gobierno mexicano y la integración del sector privado en el periodo comprendido del año 2008 al año 2018, pasando por los últimos cuatro años de gobierno de Felipe Calderón Hinojosa y el sexenio de Enrique Peña Nieto.

Con el objetivo de entender a detalle el proceso migratorio y las remesas en México, este capítulo tiene la siguiente estructura: para empezar, se detallarán los principales corredores o rutas de los migrantes mexicanos y lo que representa el “sueño americano” para ellos; posteriormente, se darán a conocer los puntos internos de enlace y apoyo que tienen los migrantes para subsistir hasta llegar a su objetivo y la importancia que tiene la región norte del México para ellos.

Asimismo, se expondrán las características de la región sur de México que también tiene migración doméstica e internacional, la doméstica hacia las ciudades al norte de México por la generación de trabajo temporal, y la internacional hacia ciudades de Estados Unidos con la finalidad de establecerse.

Se hará también un análisis de la región centro como receptor de remesas internacionales y domésticas; y en la parte final del capítulo, se documentan cifras de las remesas en México y la relación de los actores del sector público y privado

---

<sup>35</sup> Consejo Nacional de Población; *Índices de intensidad migratoria México-Estados Unidos 2010* [en línea], Dirección URL: [http://www.conapo.gob.mx/work/models/CONAPO/intensidad\\_migratoria/pdf/Migracion\\_Mex\\_EU.pdf](http://www.conapo.gob.mx/work/models/CONAPO/intensidad_migratoria/pdf/Migracion_Mex_EU.pdf), [Consulta: 25 de febrero de 2019]

en con el crecimiento de los ingresos por remesas, que es el eje de importancia de esta investigación.

## 2.1 Dinámica actual de la población mexicana y sus necesidades

La transición demográfica en México ha sido marcada por un aumento discreto en la población, sin embargo, la mezcla poblacional que se tiene obedece a factores específicos los cuales son: un aumento en población en edades avanzadas, una disminución en la tasa de natalidad y la migración internacional. Para la segunda década del siglo XXI, la población se encontraba con las siguientes características, según la Consejo Nacional de Población (CONAPO):

**Población:** En 2018, la población alcanzó los 126.2 millones de habitantes, de los cuales 49 por ciento está constituido por hombres con 59.4 millones y 51 por ciento por mujeres con 61.6 millones.

**Esperanza de vida:** Durante la década de 1990 al año 2000 la población pasó de tener una esperanza de vida para el total de la población de 70.4 a 73.2 años, en la primera década del siglo XXI, la esperanza de vida total alcanzó los 74.1 años, lo que marca un aumento de casi cuatro años, y hasta 2018 se sitúa en 74.7 años. Esto se explica debido a los diversos avances médicos, a la mejoría en las condiciones de vida, a las acciones dirigidas a la salud en la niñez y a que la población en edad avanzada vive más tiempo.

**Natalidad:** Para la segunda década del siglo XXI se tienen bajas tasas de natalidad, que corresponden al descenso en la fecundidad y a un ligero aumento en el valor de la tasa bruta de mortalidad. En 1958, la tasa de natalidad era 47.7 nacidos vivos por cada mil habitantes, en 2015, esta cifra disminuyó considerablemente, pasando a una tasa de 18.5 nacidos vivos.

**Mortalidad:** En términos de defunciones, el descenso ha sido menor. En 1951, la tasa bruta de mortalidad fue de 18.4 defunciones por cada mil habitantes, y en 2018, esta cifra se sitúa en 5.7 defunciones por cada mil habitantes.

**Migración internacional:** Este proceso ha sido el eje de la movilidad poblacional del país, estimulado por las oportunidades estructurales de trabajo y desalentada por los cambios políticos, principalmente por lo que se enfocan en la inclusión de los connacionales con situación migratoria ilegal. En el año 2000 se tuvo el crecimiento de migrantes más alto. Este proceso es el que más variaciones presenta en el conteo de la población debido a la dinámica de del flujo y contraflujo de migrantes.<sup>36</sup>

---

<sup>36</sup> Consejo Nacional de Población; *La situación demográfica de México 2017: La dinámica demográfica de México, 1950-2015*, [en línea] Dirección URL:

Considerando lo anterior, los índices demográficos se ven afectados principalmente por tres factores, siendo la migración internacional la que marca en mayor medida las cifras por la dinámica de entrada y salida que se lleva a cabo en el proceso migratorio.<sup>37</sup>

No obstante, a partir del siglo XXI la población ha ido modificando su estructura, su distribución y su tamaño, hemos pasado de un México predominantemente rural a uno mayormente urbanizado, con niveles de esperanza de vida, escolaridad y migración mayores a los del siglo pasado.<sup>38</sup> Así, la población ha ido evolucionando y se ha transformado la dinámica de vida en México, sin embargo, continúa teniendo necesidades en las diversas regiones del país.

Las necesidades con mayor importancia de la población son: la alimentación, el empleo, la educación y la salud, existiendo asentamientos de grupos vulnerables con mayor índice para cada una.<sup>39</sup> De esta manera se pueden describir las características de las necesidades en el país, como se indica a continuación:

**Alimentación:** Las tendencias en el estado de nutrición de los niños son favorables para las primeras dos décadas del siglo XXI. Por un lado, mostraron una disminución sostenida de la proporción de niños y niñas que padecen anemia, por otro lado, la desnutrición crónica (medida a partir de la relación de la talla y la edad) continuó disminuyendo en todas las regiones del país, destacando también, las más pobres. Sin embargo, 26 millones de adultos presentaron sobrepeso, y 22 millones, obesidad, lo cual representa un reto muy importante para el sector salud en términos de prevención y estilos de vida para la población.<sup>40</sup>

**Empleo:** En la segunda década del siglo XXI, la población que se encontraba en edad de trabajar representa el 75 por ciento de la población, de la cual el

---

[https://www.gob.mx/cms/uploads/attachment/file/344289/02\\_Tellez\\_Murad\\_s\\_web.pdf](https://www.gob.mx/cms/uploads/attachment/file/344289/02_Tellez_Murad_s_web.pdf), [Consulta: 26 de febrero de 2019].

<sup>37</sup> Siendo México un país de origen, destino, retorno y de tránsito de migrantes.

<sup>38</sup> Rolando Cordera, *La sociedad mexicana de hoy: La interrelación entre población y desarrollo*, [en línea], México, UNAM/IIJ, 2013, Dirección URL: <https://archivos.juridicas.unam.mx/www/bjv/libros/8/3538/7.pdf>, [Consulta: 4 de marzo de 2019], pp.109-110.

<sup>39</sup> Raúl Béjar; Héctor Hernández, *Desigualdad social y población en México*, en *Población y desigualdad social en México*, Raúl Béjar, Héctor Hernández (coordinadores), México, UNAM, 1993, p.17.

<sup>40</sup> Instituto Nacional de Salud Pública y Secretaría de Salud Federal; *Encuesta nacional de salud y nutrición 2012*, [en línea], Dirección URL: <https://ensanut.insp.mx>, [Consulta: 4 de marzo de 2019].



60 por ciento era económicamente activa con un 3 por ciento de desocupación. La mayor cantidad de población económicamente activa se concentró en nivel de Secundaria y educación media superior.<sup>41</sup>

Educación: En la segunda década del siglo XXI, de la población que tenía 15 años o más, el 23.7 por ciento contaba con secundaria únicamente; el 21.7 por ciento, con educación media superior; el 18.6 por ciento, con educación superior; el 15 por ciento, con educación primaria, y el resto con estudios de secundaria y primaria incompletos o sin ninguna instrucción.<sup>42</sup>

En el nivel de educación básica existe una insuficiencia de cobertura. Esta insuficiencia se nota principalmente en las zonas rurales del país, que en su mayoría son regiones marginadas o con un alto índice de pobreza.<sup>43</sup>

Salud: El sistema de salud en México comprende dos sectores, el público y el privado. En el sector público se encuentra el Instituto Mexicano del Seguro del Seguro Social (IMSS), el Instituto de Seguridad y Servicios Sociales de los Trabajadores del Estado (ISSSTE), Petróleos Mexicanos (PEMEX), Secretaría de la Defensa Nacional (SEDENA), Secretaría de Marina (SEMAR), entre otros, y las instituciones que atienden a la población sin seguro social como la Secretaría de Salud (SSA), Servicios Estatales de Salud (SESA), Programa IMSS Oportunidades (IMSS-O) y el Seguro Popular de Salud (SPS). El sector privado comprende las compañías aseguradoras, consultorios, clínicas y hospitales privados.<sup>44</sup>

La principal preocupación de salud en México es la alta tasa de obesidad y diabetes. En las primeras dos décadas del siglo XXI las tasas de sobrepeso y obesidad en la población adulta incrementaron de 62.3 por ciento al 71.3 por ciento.<sup>45</sup>

Cabe mencionar que, en la década analizada en este trabajo, existen diferencias económicas marcadas entre las diferentes ciudades de México, en las ciudades ubicadas en el norte del país existen diferentes formas de aparcamiento, instrumentación y explotación del territorio, y en las ciudades ubicadas en el sur del país, por el contrario, es distinta la manera de llevar a cabo este aparcamiento del

---

<sup>41</sup> Secretaría de Trabajo y Previsión Social; *Indicadores estadísticos básicos*, [en línea], Dirección URL: <http://www.stps.gob.mx/gobmx/estadisticas/pdf/perfiles/perfil%20nacional.pdf>, [Consulta: 4 de marzo de 2019].

<sup>42</sup> Instituto Nacional de Estadística y Geografía; *Características educativas de la población*, 2015, [en línea], Dirección URL: <http://www.beta.inegi.org.mx/temas/educacion/>, [Consulta: 4 de marzo de 2019].

<sup>43</sup> Lilia Susana Padilla y Sotelo, *Aspectos sociales de la población en México: Educación y Cultura*, México, UNAM/IG, 2001, Primera edición, p. 125.

<sup>44</sup> Octavio Gómez Dantés, *et. al.*, "Sistema de Salud de México", [en línea], México, vol. 53, enero 2011, Dirección URL: [http://www.scielo.org.mx/scielo.php?script=sci\\_arttext&pid=S0036-36342011000800017](http://www.scielo.org.mx/scielo.php?script=sci_arttext&pid=S0036-36342011000800017), [Consulta: 4 de marzo de 2019].

<sup>45</sup> Organización para la Cooperación y el Desarrollo Económicos (OCDE), *Estudios de la OCDE sobre los sistemas de salud*, [en línea], Dirección URL: [http://funsalud.org.mx/portal/wp-content/uploads/2016/01/ocde\\_rhsmx\\_sp.pdf](http://funsalud.org.mx/portal/wp-content/uploads/2016/01/ocde_rhsmx_sp.pdf), [Consulta: 4 de marzo de 2019].

territorio, por ello, el crecimiento económico se encuentra limitado.<sup>46</sup> Así, la población busca distintas alternativas para acoplarse a la dinámica actual y mejorar su calidad de vida y por ello surgen opciones como la migración doméstica e internacional.

## **2.2 El “sueño americano”, corredores principales de migrantes desde México**

Estados Unidos es el país objetivo por los migrantes mexicanos debido a la disparidad económica y a las fuentes de empleo que ofrece el país septentrional en sitios específicos, esto da pie a la frase “el sueño americano” que se refiere a la realización de oportunidades personales y prosperidad económica.<sup>47</sup> Así, se pueden definir tres grandes momentos en la dinámica migratoria de México a Estados Unidos, que es la frontera más transitada del mundo:

El primer momento: Se remonta a años previos a los conflictos mundiales del siglo XX, durante la Revolución de 1910, cuando los mexicanos se iban de México para proteger su integridad y seguridad social.<sup>48</sup> Esta fue la primera vez y única vez que Estados Unidos aceptó a mexicanos con categoría de refugiados.

El segundo momento: Se presentó durante y después de las dos guerras mundiales, en donde Estados Unidos intervino, y en donde se vio obligado a cubrir las plazas vacantes que se presentaron por la ausencia de las personas que se encontraban en la guerra, México logró negociar un acuerdo laboral que abrió las puertas a miles de trabajadores a mejorar sus condiciones económicas a través del programa Bracero<sup>49</sup>.

El tercer momento: Se da en las condiciones actuales de migración, las cuales se han generalizado en el mundo y en donde la dinámica se comporta de forma similar. En México, las autoridades se han desentendido del tema, siendo los migrantes lo que realizan redes de apoyo y se ajustan a las condiciones laborales que los empleadores ofrecen.<sup>50</sup>

---

<sup>46</sup> Isaac Katz, “Dinámica Poblacional”, [en línea], México, *El economista.com.mx*, 10 de junio de 2018, [en línea], Dirección URL: <https://www.eleconomista.com.mx/opinion/Dinamica-poblacional-20180610-0098.html>, [Consulta: 26 de febrero de 2019].

<sup>47</sup> BBC News Mundo, “¿Cómo y cuándo surgieron las expresiones sueño americano y América primero?”, *BBC Mundo*, [en línea], Dirección URL: <https://www.bbc.com/mundo/noticias-46965869>, [Consulta: 19 de marzo de 2019].

<sup>48</sup> Guillermo Campos y Covarrubias, “El fenómeno de la migración México-Estados Unidos desde una perspectiva social”, [en línea], México, *Revista Trabajo Social*, núm. 19, Dirección URL: <http://revistas.unam.mx/index.php/ents/article/viewFile/20086/19173>, [Consulta: 18 de marzo de 2019].

<sup>49</sup> El programa consistía en dar un contrato de trabajo temporal a mexicanos, principalmente a trabajadores agrícolas.

<sup>50</sup> *Ibidem*, p.14.

Considero estos tres momentos debido a que explican de manera clara la historia de migración y enmarcan las necesidades históricas entre México y Estados Unidos desde finales del siglo XIX, fomentando desde el primer momento una dependencia hacia el norte, distintas razones en cada momento, sin embargo, en cada una de ellas el resultado se mantuvo, población mexicana trabajando en Estados Unidos.

De este modo, la importancia que ha tenido Estados Unidos para los mexicanos tiene que ver primero con un antecedente de seguridad y posteriormente de mejora económica, sin embargo, concuerdo con Durand en que a los empleadores en Estados Unidos no les interesa si los trabajadores pasan como migrantes con documentos o como indocumentados, lo que les importa es que sean baratos, eficientes y desechables.<sup>51</sup>

Aunado a lo anterior, en México y Estados Unidos se han desarrollado rutas específicas de migración de origen y destino, a los que se les denominan “corredores migratorios”, que según la Organización Internacional para las Migraciones (OIM) se definen como:

Las rutas de migración entre dos países, es decir, la que utilizan las personas nacidas en un determinado país, o cuya nacionalidad poseen, para trasladarse a otro país.<sup>52</sup>

En el caso particular de México, los corredores origen se encuentran bien marcados desde principios del siglo XX, aunque en la actualidad se han sumado más entidades. De esta manera, se definen cuatro regiones origen:

La región Histórica o Tradicional: Se destaca por ser el origen principal de migrantes se conforma por nueve entidades del centro-occidente del país, que son: Aguascalientes, Colima, Durango, Guanajuato, Jalisco, Michoacán, Nayarit, San Luis Potosí y Zacatecas, que han establecido incluso vínculos con algunos estados y regiones estadounidenses a través de una ininterrumpida migración de sus habitantes.

---

<sup>51</sup> Jorge Durand, “El programa bracero (1942-1964). Un balance crítico” [en línea], México, Migración y Desarrollo, núm. 9, segundo semestre 2007, Dirección URL: <https://www.redalyc.org/pdf/660/66000902.pdf>, [Consulta: 18 de marzo de 2019], p. 41.

<sup>52</sup> Organización Internacional para las Migraciones (OIM); *Informe sobre la migración en el mundo 2013*, [en línea], España, Dirección URL: [http://publications.iom.int/system/files/pdf/wmr2013\\_sp.pdf](http://publications.iom.int/system/files/pdf/wmr2013_sp.pdf) [Consulta el 18 de marzo de 2019].

La región Norte: Ha tenido una participación significativa, pero en menor intensidad que la región histórica. Esta región también es receptora de migrantes del interior del país, centroamericanos y repatriados, y se compone de Baja California, Coahuila, Chihuahua, Nuevo León, Sonora y Tamaulipas.

La región Centro: Se distingue por su fuerte dinámica migratoria a partir de 1980, la conforman Morelos, Querétaro, Tlaxcala, Puebla, Hidalgo, Distrito Federal y el Estado de México.

La región Sur-Sureste: Compreendida por Campeche, Chiapas, Guerrero, Oaxaca, Quintana Roo, Tabasco, Veracruz y Yucatán. Esta región inicia su movimiento migratorio a partir de 1990, con excepción de Guerrero y Oaxaca que iniciaron en 1940, en el marco del programa Bracero.<sup>53</sup>

En cada uno de los tres momentos mencionados, la dinámica migratoria de México hacia Estados Unidos ha ido ampliando su cobertura nacional, teniendo hoy migrantes de todo el país<sup>54</sup>, lo cual también pasa en Centroamérica, sin embargo, para los migrantes centroamericanos el paso por México es imprescindible para llegar a los Estados Unidos, generando un gran número de migrantes de tránsito y provenientes de todas las regiones de México. Todos estos migrantes tienen el objetivo de llegar a distintas regiones en Estados Unidos, lo cual se analiza en los apartados siguientes.

### **2.3 Geografía de migrantes en México**

Para entender las rutas geográficas de destino en la migración mexicana del año 2008 al año 2018, es de gran importancia considerar las políticas migratorias que se han tenido en los gobiernos que competen a esta investigación, el primero, de Felipe Calderón Hinojosa, que fue presidente de la República del año 2006 al año 2012, y el segundo de Enrique Peña Nieto, presidente del año 2012 al año 2018.

Durante el gobierno de Felipe Calderón Hinojosa (2006-2012) el tema migratorio tomó un bajo perfil, esto también marcado por la crisis financiera de 2007 y 2008, que contribuyó a mantener una tendencia a la baja en el número de

---

<sup>53</sup> Consejo Nacional de Población; *Índices de intensidad migratoria México-Estados Unidos 2010*, [en línea], México, Dirección URL: [http://www.conapo.gob.mx/work/models/CONAPO/intensidad\\_migratoria/pdf/Regiones.pdf](http://www.conapo.gob.mx/work/models/CONAPO/intensidad_migratoria/pdf/Regiones.pdf), [Consulta el 19 de marzo de 2019].

<sup>54</sup> Véase Anexo C.

migrantes mexicanos ya que en Estados Unidos la economía se mantuvo con efectos negativos.<sup>55</sup>

Aunado a lo anterior, para el gobierno de Felipe Calderón, el tema migratorio no fue una prioridad en su agenda. En el Plan Nacional de Desarrollo, se propusieron cinco objetivos:

- 1.- Estado de Derecho y Seguridad
- 2.- Economía competitiva y generadora de empleos
- 3.- Igualdad de oportunidades
- 4.- Sustentabilidad ambiental
- 5.- Democracia efectiva y política exterior responsable<sup>56</sup>

Fue hasta dicho plan, que las cuestiones migratorias se consideraron y se ubicaron en el apartado de “mexicanos en el exterior y migración” dentro del eje de “Democracia efectiva y política exterior responsable”, en donde se plantearon dos objetivos principales proteger y promover los derechos de los mexicanos en el exterior y construir una nueva cultura de la migración.<sup>57</sup> De esta manera, se evidencia la poca importancia al tema migratorio en el sexenio de Calderón.

Otro de los aspectos que marcó la dinámica migratoria en México durante gobierno de Felipe Calderón fue la promulgación de la Ley de Migración que marca de forma directa el respeto a los derechos humanos<sup>58</sup>, que contrastó con la guerra contra el crimen organizado que se generó en el mismo sexenio y que trajo consigo una disminución de migrantes, quienes sufrieron los rezagos de la problemática, impactando en las rutas de migración.<sup>59</sup>

---

<sup>55</sup> Centro de Estudios Internacionales Gilberto Bosques; *México en la encrucijada: Implicaciones internas e internaciones de la migración*, [en línea], México, Dirección URL: [https://centrogilbertobosques.senado.gob.mx/docs/Documento\\_Analisis.pdf](https://centrogilbertobosques.senado.gob.mx/docs/Documento_Analisis.pdf), [Consulta el 19 de marzo de 2019].

<sup>56</sup> Planteamiento de Felipe Calderón Hinojosa [en línea], Dirección URL: <http://pnd.calderon.presidencia.gob.mx/>, [Consulta: 21 de marzo de 2019]

<sup>57</sup> Véase *Plan Nacional de Desarrollo 2006-2012*, [en línea], Dirección URL: <http://pnd.calderon.presidencia.gob.mx>, [Consulta: 21 de marzo de 2019].

<sup>58</sup> s/a, “Calderón promulga Ley de Migración” [en línea], México, Animal político.com, 24 de mayo de 2011), Dirección URL: <https://www.animalpolitico.com/2011/05/calderon-promulga-la-ley-de-migracion/>, [Consulta: 21 de marzo de 2019].

<sup>59</sup> Javier Salinas Cesáreo, “Política migratoria: total fracaso en tres sexenios: Solalinde”, [en línea], México, La jornada.com.mx, 11 de julio de 2018, Dirección URL: <https://www.jornada.com.mx/ultimas/2018/06/11/politica-migratoria-total-fracaso-en-tres-sexenios-solalinde-6311.html>, [Consulta: 21 de marzo de 2019].

Por otra parte, en el sexenio de Enrique Peña Nieto, del año 2012 al año 2018, se incluyeron en el Plan Nacional de Desarrollo cinco metas nacionales, que son:

- 1.- México en Paz
- 2.- México incluyente
- 3.- México con educación de calidad
- 4.- México próspero
- 5.- México con responsabilidad global<sup>60</sup>

La meta “México con responsabilidad global” aborda los temas en materia de política exterior del país, en donde se incluyen cuatro objetivos que contemplan sus estrategias, las líneas de ejecución fueron:

- 1.- Ampliar y fortalecer la presencia de México en el mundo.
- 2.- Promover el valor de México en el mundo mediante la difusión económica, turística y cultural.
- 3.- Reafirmar el compromiso del país con el libre comercio, la movilidad de capitales y la integración productiva.
- 4.- Velar por los intereses de los mexicanos en el extranjero y proteger los derechos de los extranjeros en el territorio nacional.

A pesar de incluir en esta meta un programa enfocado a la migración del cual se hablará más adelante, se muestra claramente en los objetivos de la meta en material de política exterior una prioridad por los temas económicos frente a la sociedad mundial, teniendo el tema migratorio nuevamente una falta de interés marcada y dando prioridad a una campaña mediática a través de las distintas giras del ejecutivo<sup>61</sup> para mejorar la imagen del México frente al mundo por la posición de inseguridad que dejó el sexenio de Felipe Calderón con la guerra contra el crimen organizado.

Para la década de 2008 a 2018, el principal corredor en el mundo es el que conformó México y Estados Unidos, con un total del 97.7% del total de mexicanos radicando en el exterior en la última década.<sup>62</sup> Considerando las pocas acciones del

---

<sup>60</sup>Véase *Plan Nacional de Desarrollo 2012-2018*, [en línea], Dirección URL: [https://www.dof.gob.mx/nota\\_detalle\\_popup.php?codigo=5299465](https://www.dof.gob.mx/nota_detalle_popup.php?codigo=5299465), [Consulta: 21 de marzo de 2019].

<sup>61</sup> Kenia Ramírez Meda; Nadia Rochin Aguilar, “La política exterior de México durante el sexenio de Peña Nieto”, *Comillas Journal of International Relations*, núm. 8, España, Universidad de Comillas, 2017, pp. 51-66.

<sup>62</sup> Secretaría de Gobernación; *Migración internacional: tendencias mundiales y dimensiones del fenómeno en México*, [en línea], México, Dirección URL: <http://www.gobernacion.gob.mx/work/models/SEGOB/Resource/2865/2/images/Panorama%20Migratorio.pdf>, [Consulta: 21 de marzo de 2019].

gobierno mexicano respecto a la población migrante, las rutas origen-destino se han mantenido, las principales ciudades destino para los mexicanos en Estados Unidos las podemos dividir en cuatro regiones para hacer clara la dinámica migratoria.

Región Sudoeste: Que incluye los cuatro estados fronterizos: California, Arizona, Nuevo México y Texas, abarcando también Nevada, Utah, Oregon, Washington, y Idaho.

Región de los Grandes Lagos: Articulada en torno a la ciudad de Chicago, abarcando los estados de Illinois, Indiana, Michigan, Wisconsin y Ohio.

Región de las Grandes Planicies: Articulada en torno al centro ferrocarrilero de Kansas City. Se encuentran los estados de Colorado, Kansas, Iowa, Misuri, Nebraska, Oklahoma y Wyoming.

Región de la Costa Este: Esta región es relativamente nueva y va de la Florida a Connecticut, incluyendo a Georgia, Carolina del Norte, Carolina del Sur y Nueva York.<sup>63</sup>

Así, los mexicanos tienen claras sus rutas de llegada en Estados Unidos, los diferentes corredores se han ido formando y consolidando con el paso del tiempo, y entre los estados origen y los estados destino se ha desarrollado una dinámica consistente de migraciones que busca el desarrollo económico principalmente, pero para llegar a su objetivo, los migrantes siguen patrones de movimiento y estancias, lo cual se analizará en el siguiente apartado.

### **2.3.1 Fuentes de empleo domésticas, el norte del país como objetivo principal**

En la dinámica migratoria de México, la estancia en los estados fronterizos del norte es uno de los pasos que los migrantes deben dar para llegar a los Estados Unidos, por ello, su permanencia en estas zonas se respalda en la obtención de empleo temporal o la realización de alguna actividad para conseguir recursos.

La frontera norte de México con Estados Unidos tiene una extensión de 3,152 kilómetros, desde el oeste de Tijuana hasta el Golfo de México, en donde se tienen 38 municipios mexicanos en los estados de Baja California, Sonora, Chihuahua, Coahuila, Nuevo León y Tamaulipas, lo cuales colindan con 25 condados norteamericanos que pertenecen a los estados de California, Arizona, Nuevo

---

<sup>63</sup> Jorge Durand, *Historia mínima de la migración México-Estados Unidos*, Op. Cit., p.31.

México, y Texas. Algunos de estos municipios en México han tenido un crecimiento poblacional sostenido desde la segunda mitad del siglo XX.<sup>64</sup>

Las ciudades con mayor asentamiento poblacional en el norte de México son: Tijuana, Mexicali, Nogales y Ciudad Juárez. Por mucho, Tijuana y Ciudad Juárez son las ciudades con mayor número de migrantes procedentes del sur del país. En estas ciudades el desarrollo económico se basa en el comercio, los servicios y la industria maquiladora, su posición geográfica también determina el paso de migrantes hacia los Estados Unidos, y por ello, buscan asentarse en estas zonas para buscar el paso hacia Norteamérica.<sup>65</sup> Existen ciudades que se han conformado como ciudades pares:<sup>66</sup>

Tijuana-San Diego  
Mexicali-Calexico  
Nogales-Nogales  
Ciudad Juárez-El Paso  
Piedras Negras-Eagle Pass  
Nuevo Laredo-Laredo  
Reynosa-McAllen  
Matamoros-Brownsville<sup>67</sup>

Así, se puede entender la importancia de las ciudades fronterizas para los migrantes mexicanos que además de generar recursos a través de los trabajos que encuentran buscan recomendaciones en su paso a los Estados Unidos, y durante su estancia, encuentran oportunidades de pasar incluso ya con trabajo seguro.

Como se indicó, las ciudades con mayor número de migrantes asentados son Tijuana y Ciudad Juárez, en donde las oportunidades laborales les dan tiempo de mantenerse económicamente y enviar un poco de dinero a sus familias de manera

---

<sup>64</sup> Secretaría de Gobernación; *Encuesta sobre Migración en la Frontera Norte de México, 2011, [en línea],* México, Dirección URL: <https://www.colef.mx/emif/resultados/publicaciones/publicacionesnte/pubnte/EMIF%20NORTE%202011.pdf> [Consulta: 10 de abril de 2019].

<sup>65</sup> *Ibidem*, p.12.

<sup>66</sup> Denominadas así, por su cercanía fronteriza (norte de México y del sur de Estados Unidos)

<sup>67</sup> Rodolfo Cruz Piñero, *Las ciudades fronterizas mexicanas y los flujos migratorios*, [en línea], Estados Unidos de América, James A. Baker III Institute for Public Policy Rice Univesity, 14 de abril de 2009, Dirección URL: <https://scholarship.rice.edu/bitstream/handle/1911/91780/LAI-pub-BorderSecCruz-041409-Espanol.pdf?sequence=1&isAllowed=y>, [Consulta: 10 de abril de 2019], p.11.



temporal. En el mapa 3, podemos ver la procedencia de los migrantes a estas ciudades, que en su mayoría llegan del sur del país:

### Mapa 3. Ciudades mexicanas con mayor número de migrantes asentados y su procedencia



Fuente: Rodolfo Cruz Piñeiro, *Las ciudades fronterizas mexicanas y los flujos migratorios*, [en línea], Estados Unidos, James A. Baker III Institute for Public Policy Rice University, 14 de abril de 2009, Dirección URL: <https://scholarship.rice.edu/bitstream/handle/1911/91780/LAI-pub-BorderSecCruz-041409-Espanol.pdf?sequence=1&isAllowed=y>, [Consulta: 10 de abril de 2019], pp.16-17.

Para la segunda década del siglo XXI, el mayor porcentaje de migrantes mexicanos que decidieron ir a Estados Unidos y permanecieron en la frontera Norte estaban en un rango de edad de 20 a 49 años, lo cual los ubica como personas que pueden desempeñarse a nivel laboral sin ningún problema.<sup>68</sup> Esto beneficia la actividad económica en la frontera Norte de México debido a que se cubren muchas de las necesidades laborales en la zona, y por supuesto, en Estados Unidos.

<sup>68</sup> El Colegio de la Frontera Norte; *Encuesta sobre Migración en la Frontera Norte de México (EMIF)*, [en línea], México, Dirección URL: <http://www.conapo.gob.mx/work/models/CONAPO/Resource/2403/1/images/EMIF-NORTE-v13.pdf>, [Consulta: 10 de abril de 2019].

### 2.3.2 El Centro de México como nuevo receptor de remesas

Al tener una población migrante hacia Estados Unidos desde finales del siglo XIX, México ha sido beneficiado por la recepción de remesas, así, los estados que expulsan población migrante son retribuidos con las remesas que reciben. Para 2018, los estados mexicanos con mejor ingreso por remesas provenientes de Estados Unidos son:

1º: Michoacán: Con \$3,391.5 millones de dólares recibidos, y una participación a nivel nacional del 10.1%

2º: Jalisco: Con \$3,287.3 millones de dólares recibidos, y una participación a nivel nacional del 9.8%

3º: Guanajuato: Con \$3,044.7 millones de dólares recibidos, y una participación a nivel nacional del 9.1%

4º: Estado de México: Con \$1,902.4 millones de dólares recibidos, y una participación a nivel nacional del 5.7%

5º: Oaxaca: Con \$1,730.5 millones de dólares recibidos, y una participación a nivel nacional del 5.2%

6º: Puebla: Con \$1,698.3 millones de dólares recibidos, y una participación a nivel nacional del 5.1%

7º: Guerrero: Con \$1,614.5 millones de dólares recibidos, y una participación a nivel nacional del 4.8%

8º: Ciudad de México: Con \$1,414.7 millones de dólares recibidos, y una participación a nivel nacional del 4.2%

9º: Veracruz: Con \$1,375.7 millones de dólares recibidos, y una participación a nivel nacional del 4.1%

10º: San Luis Potosí: Con \$1,235.3 millones de dólares recibidos, y una participación a nivel nacional del 3.7%<sup>69</sup>

Por lo expuesto, se marca claramente la tendencia migratoria en el centro del país y muestra las entidades que obtienen mayores beneficios económicos. Estos estados concentran más del 60% de los ingresos a través de las remesas que llegan

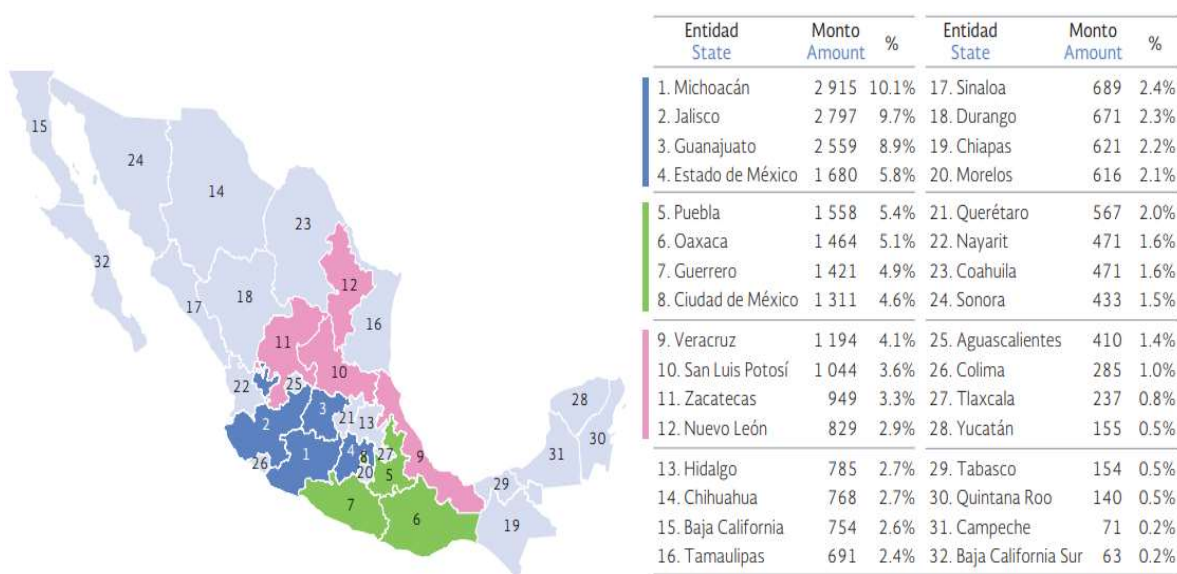
---

<sup>69</sup> Banco de México; *Ingresos por remesas, distribución por entidad federativa*, [en línea], México, Dirección URL:  
<http://www.banxico.org.mx/SieInternet/consultarDirectorioInternetAction.do?accion=consultarCuadro&idCuadro=CE100>, [Consulta: 19 de abril de 2019].

a México. De esta manera, se ha mantenido una relación constante entre el número de migrantes asentados y la recepción de remesas por estado.<sup>70</sup>

Para ejemplificar que la recepción de remesas en el centro del país ha sido consistente en los últimos años se muestran en el mapa 4 los resultados del año 2017, que mantuvo la misma tendencia que el año 2018, concentrando la recepción de remesas en prácticamente los mismos estados:

**Mapa 4. Remesas por entidad federativa 2017 (millones de dólares y % de participación)**



Anuario de Migración y Remesas México 2018; Remesas recibidas por entidad federativa en México, [en línea], Dirección URL: <https://www.gob.mx/conapo/documentos/anuario-de-migracion-y-remesas-mexico-2018-173515> [Consulta: 16 de abril de 2019].

Cabe señalar, que según el Centro de Estudios para el Desarrollo Rural Sustentable y la Soberanía Alimentaria (CEDRSSA), los flujos migratorios en México se han mantenido, y cumplen con los siguientes aspectos:

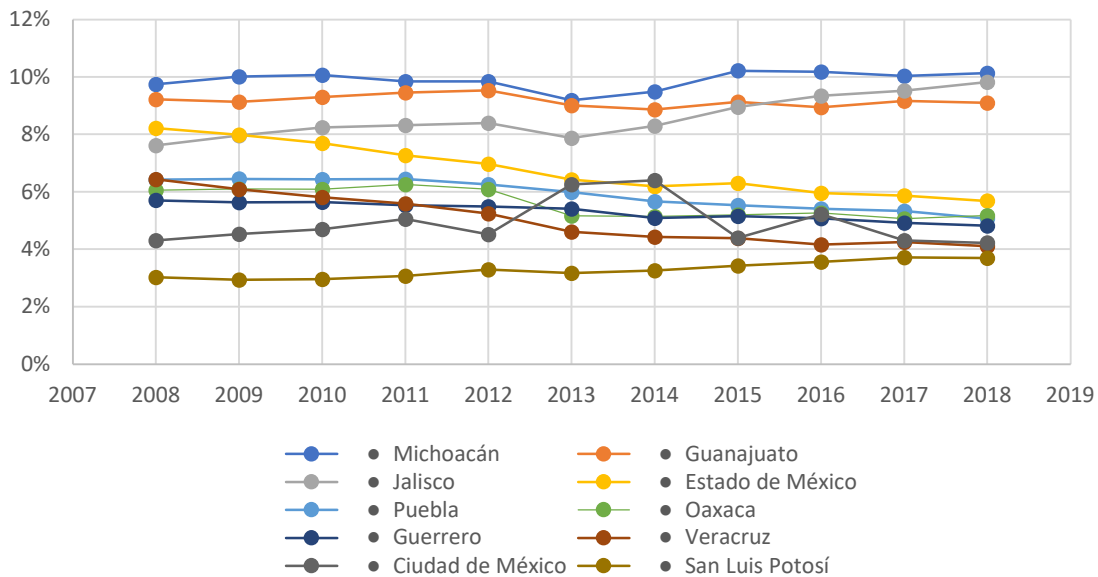
Se han construido “espacios sociales transnacionales” que conectan a los migrantes con sus comunidades origen a través de las relaciones económicas, políticas, familiares, étnicas, religiosas y culturales, además para

<sup>70</sup> Ana Karen García, “Estados con cambio de gobierno concentran 38% de remesas”, [en línea], México, El economista.com.mx, 1 de agosto de 2018, Dirección URL: <https://www.economista.com.mx/economia/Estados-con-cambio-de-gobierno-concentran-38-de-las-remesas-20180801-0055.html>, [Consulta: 16 de abril de 2019].

el caso de México el patrón migratorio ha tenido una creciente suma de población urbana, adquiriendo un cambio en la población de los flujos migratorios en donde ahora se incorporan las ciudades.<sup>71</sup>

En los últimos diez años, de 2008 a 2018, los estados del centro de país muestran una consistencia marcada y en algunos casos un crecimiento importante<sup>72</sup>, como se muestra en la gráfica 3:

**Gráfica 3. Porcentaje de participación nacional de los 10 estados más importantes receptores de remesas de 2008 a 2018 (considerando los montos recibidos)**



Fuente: Elaboración propia con registros de la base de datos del Sistema de Información Económica de Banco de México (BANXICO), [en línea], Dirección URL: <http://www.banxico.org.mx/SieInternet/consultarDirectorioInternetAction.do?accion=consultarCuadro&idCuadro=CE100> [Consulta: 19 de abril de 2019]

El estado de Michoacán destaca por su alto volumen de remesas recibidas, y se ha mantenido en el primer lugar en los años analizados, cabe señalar que también es uno de los estados con mayor índice de narcotráfico y de violencia de

<sup>71</sup> Centro de Estudios para el Desarrollo Rural Sustentable y la Soberanía Alimentaria (CEDRSSA); *México: Migración y Remesas*, [en línea], México, Dirección URL: <http://www.cedrssa.gob.mx/files/b/13/46Reporte%2009%20M%C3%A9xico%20migraci%C3%B3n%20y%20remesas.pdf>, [Consulta: 19 de abril de 2019].

<sup>72</sup> Como en el caso de Jalisco, que paso de tener una participación del 7.6%, a una de 9.8% en diez años.

estos últimos años<sup>73</sup>, lo que me permite considerar este punto como algo relevante en la mezcla migración-remesas-narcotráfico, así, para los siguientes años, Michoacán, continuará estando dentro de los estados con mayor recepción de remesas y habría que analizar qué tanto se mueven los índices de violencia y narcotráfico en los años venideros en este estado.

### 2.3.3 El Sur mexicano y la pobreza expulsora de migrantes

Hasta el año 2016, según la información del Consejo Nacional de Evaluación de la Política de Desarrollo Social (CONEVAL), la situación de pobreza en México se encuentra manifestada de la siguiente manera:

Población en situación de pobreza: 43.6% (53.4 millones de personas)  
 Población en situación de pobreza extrema: 7.6% (9.4 millones de personas)<sup>74</sup>

En la región Sur-Sureste de México se incluyen ocho estados, los cuales son: Campeche, Chiapas, Guerrero, Oaxaca, Quintana Roo, Tabasco, Veracruz y Yucatán. Cuatro de ellos figuran en el top diez con mayor índice de pobreza en el 2016: Chiapas, Guerrero, Oaxaca y Veracruz, como se muestra en la tabla 1:

**Tabla 1. Estados con mayor índice de pobreza 2016**

TOP	Entidad federativa	Miles de personas en pobreza	% que representa del total en pobreza	Miles de personas en pobreza extrema	% que representa del total en pobreza extrema
1	México	8,230.2	15%	1,057.0	11%
2	Veracruz	5,049.5	9%	1,332.5	14%
3	Chiapas	4,114.0	8%	1,498.6	16%
4	Puebla	3,728.2	7%	561.9	6%
5	Oaxaca	2,847.3	5%	1,087.2	12%
6	Michoacán	2,565.9	5%	435.3	5%
7	Jalisco	2,560.6	5%	144.9	2%
8	Guanajuato	2,489.7	5%	257.6	3%
9	Distrito Federal	2,434.4	5%	155.1	2%
10	Guerrero	2,314.7	4%	825.2	9%

<sup>73</sup> Andrea Noel, “Michoacán: el lugar del nacimiento de la guerra contra el narcotráfico”, [en línea], México, Vice.com, Dirección URL: [https://www.vice.com/es\\_latam/article/9b4a5z/el-lugar-de-nacimiento-de-la-guerra-contra-el-narcotrafico](https://www.vice.com/es_latam/article/9b4a5z/el-lugar-de-nacimiento-de-la-guerra-contra-el-narcotrafico), [Consulta: 24 de abril de 2019].

<sup>74</sup> Consejo Nacional de Evaluación de la Política de Desarrollo Social (CONEVAL); *Pobreza en México*, [en línea], México, Dirección URL: <https://www.coneval.org.mx/Medicion/Paginas/PobrezalInicio.aspx> [Consulta: 22 de abril de 2019].

Fuente: Elaboración propia con registros de la base de datos del Consejo Nacional de Evaluación de la Política de Desarrollo Social (CONEVAL); *Pobreza en México*, [en línea], México, Dirección URL: <https://www.coneval.org.mx/Medicion/Paginas/PobrezaInicio.aspx> [Consulta: 22 de abril de 2019]

Esta región, inicia su actividad migratoria hacia Estados Unidos en la década de 1990, a excepción de Guerrero y Oaxaca que como ya se indicó, comenzaron en los años cuarenta con el programa Bracero. Estos dos estados con Chiapas y Veracruz forman parte de la migración interna dirigida a las grandes ciudades y zonas agrícolas.<sup>75</sup>

De esta manera, es muy importante tener claro que la migración doméstica que parte de la zona sur de México y se manifiesta de manera temporal por los trabajos agrícolas que se requieren en el norte del país como en Sonora, Sinaloa, Baja California o Chihuahua, ciudades que siguen explotando a la región sur con cuadrillas de gente para cubrir todas las necesidades de trabajo, siendo estos migrantes temporales en algunos casos, migrantes que ven todavía una mejor opción llegar a los Estados Unidos estando ya, en el norte del México.

Así, el factor determinante del incremento en la migración de la región sur del país es el índice de pobreza que se manifiesta, lo cual condiciona la vida de las personas y se ven obligadas a buscar una alternativa de mejora económica en otro sitio, ya sea dentro del país, generando migración doméstica o hacia Estados Unidos, generando migración internacional.<sup>76</sup>

La migración internacional que se genera en la región Sur–Sureste de México se dirige a regiones específicas en los Estados Unidos, y esta migración se ha ido expandiendo a lo largo del territorio norteamericano, llegando a tener en la región

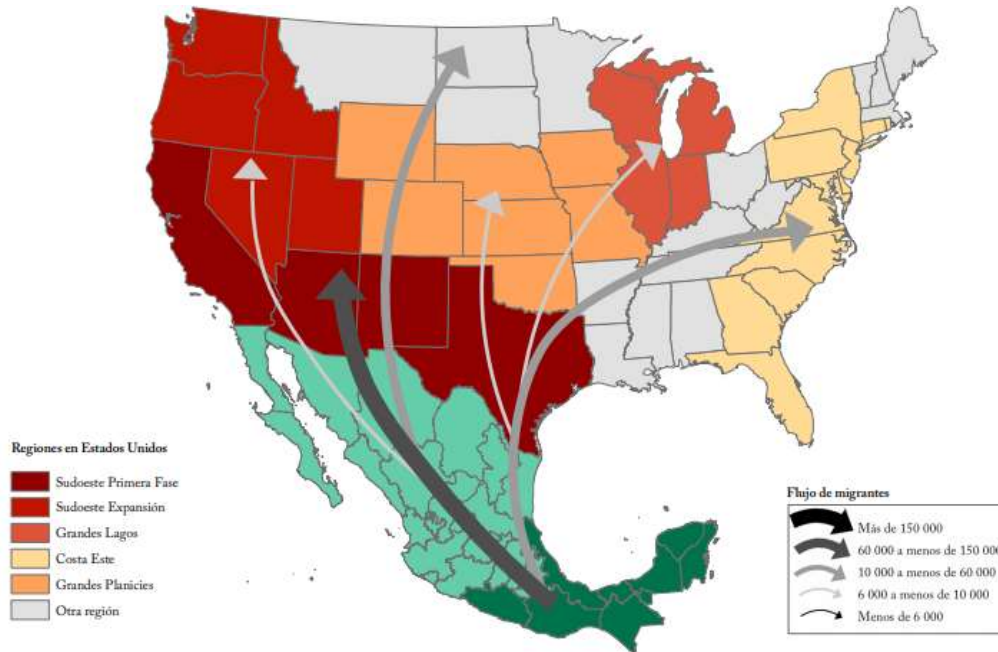
---

<sup>75</sup> Lorenzo Reyes; Oscar Reyes Maya, "Análisis de la migración Sur - Sureste de México" Texto del 21º encuentro nacional sobre desarrollo regional en México, México, Mérida, Yucatán, del 15 al 18 de noviembre de 2016.

<sup>76</sup> Consejo Nacional de Población; *Intensidad migratoria a nivel estatal y municipal*, [en línea], México, Dirección URL: [http://www.conapo.gob.mx/work/models/CONAPO/intensidad\\_migratoria/pdf/IIM\\_Estatal\\_y\\_Municipal.pdf](http://www.conapo.gob.mx/work/models/CONAPO/intensidad_migratoria/pdf/IIM_Estatal_y_Municipal.pdf) [Consulta: 22 de abril de 2019].

sudoeste de Estados Unidos un flujo migratorio de más de 150 mil migrantes, como se puede observar en el mapa 5:

**Mapa 5. Regiones de asentamiento de migrantes en Estados Unidos procedentes de la región Sur- Sureste de México 2010-2012**



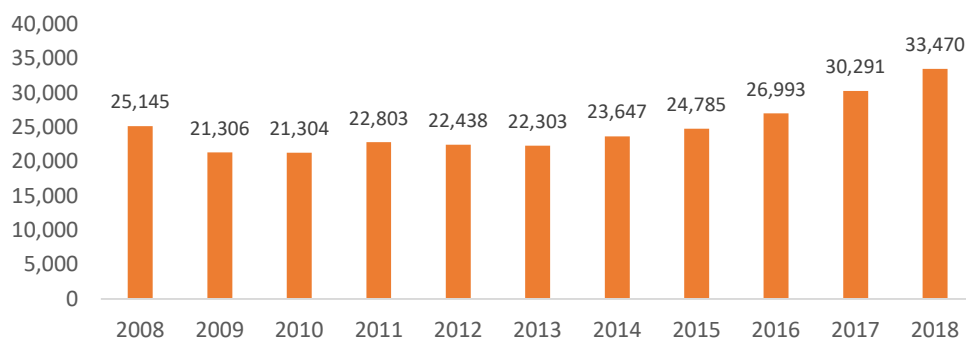
Fuente: Consejo Nacional de Población; Geografía migratoria, [en línea], México, Dirección URL: <http://www.conapo.gob.mx/work/models/OMI/GeografiaMigratoria/FlujosMigranDestMexEU/4.pdf> [Consulta: 22 de abril de 2019]

## 2.4 La importancia de las remesas en la economía mexicana: actores públicos y privados

Las remesas representan para México una fuente de ingresos muy importante, a nivel mundial, México es el cuarto país que recibe más remesas, con un 5.1% del total mundial, superado solo por India, China y Filipinas.<sup>77</sup> México pasó de tener \$25 mil millones de dólares en 2008 a tener más de \$33 mil millones de dólares en 2018 en ingresos por remesas, como se observa en la gráfica 4:

<sup>77</sup> Ernesto Flores Vega, "Se consolida la importancia de las remesas para México", [en línea], BBVA.com, 7 de septiembre de 2018, Dirección URL: <https://www.bbva.com/es/consolida-importancia-remesas-mexico/>, [Consulta: 23 de abril de 2019].

**Gráfica 4. Remesas recibidas en México del 2008 al 2018 (cifras en millones de dólares)**



Fuente: Elaboración propia con registros de la base de datos del Sistema de Información Económica de Banco de México (BANXICO), [en línea], México, Dirección URL: <http://www.banxico.org.mx/SieInternet/consultarDirectorioInternetAction.do?accion=consultarCuadro&idCuadro=CE100>, [Consulta: 23 de abril de 2019]

El crecimiento del ingreso por remesas se puede observar a partir del año 2013 y la tendencia es que siga creciendo este ingreso para México en los siguientes años. La dependencia de México hacia las remesas en los años 2016 y 2017 fue de 2.7% de su Producto Interno Bruto (PIB) situándolo en uno de sus mayores niveles de dependencia.<sup>78</sup>

Cabe señalar que la remesas para México se comportan de manera consistente año con año en cuanto a volumen de transacciones, considerando la estacionalidad de cada mes del año, siendo los meses de mayo, agosto y diciembre los de mayor impacto económico, estos tres meses están asociados al día de la madre, al regreso a clases y a la navidad, lo cual es considerado por todos los actores que intervienen en el proceso de envío y recepción de remesas.

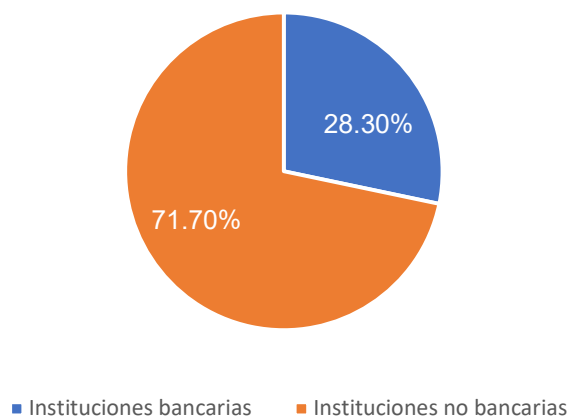
Casi el total de remesas en México se reciben por transferencias electrónicas, llegando a un 97.7%, 1.8% son enviadas en efectivo o en especie y 0.5% son

<sup>78</sup> Deyanira Barbosa Velázquez; María del Carmen Peña, “Las remesas en México llegarán a US\$33,000 millones en 2018 y US\$35,000 millones en 2019”, [en línea], BBVA.com, 5 de septiembre de 2018, Dirección URL: <https://www.bbva.com/es/consolida-importancia-remesas-mexico/>, [Consulta: 23 de abril de 2019].



enviadas por Money Orders<sup>79</sup>. Tal como se indica en la gráfica 5, para el año 2018, los bancos pagaron 28.3% de las remesas que llegan a México, y las instituciones no bancarias como tiendas, farmacias y autoservicios pagaron el restante de 71.7%.<sup>80</sup>

**Gráfica 5. Porcentaje de remesas pagadas por tipo de negocio**



Fuente: Elaboración propia con registros de BBVA Research, [en línea], México, Dirección URL: [https://www.bbvarsearch.com/wp-content/uploads/2019/02/2019\\_02\\_Remesas\\_Observatorio.pdf](https://www.bbvarsearch.com/wp-content/uploads/2019/02/2019_02_Remesas_Observatorio.pdf), [Consulta: 23 de abril de 2019]

Con base en las cifras anteriores, se demuestra que en México las remesas son una fuente de ingresos de importancia mayor, lo cual es considerado como se indicó, por distintos actores principalmente privados en la recepción de estas para llegar a los hogares mexicanos a través de sus puntos de venta a lo largo del territorio nacional.

<sup>79</sup> Documentos emitidos por empresas de transferencias de dinero que no requieren de una cuenta bancaria para enviarse o cobrarse.

<sup>80</sup> Juan José Li, “Remesas logran récord histórico por tercer año consecutivo”, [en línea], BBVA.com, 1 de febrero de 2019, Dirección URL: [https://www.bbvarsearch.com/wp-content/uploads/2019/02/2019\\_02\\_Remesas\\_Observatorio.pdf](https://www.bbvarsearch.com/wp-content/uploads/2019/02/2019_02_Remesas_Observatorio.pdf), [Consulta: 23 de abril de 2019].

Algunos bancos norteamericanos trabajan directamente con bancos mexicanos para realizar el envío de remesas como Citibank, Wells Fargo y Bank of America, sin embargo, las alternativas que se tienen para enviar dinero son:

Envío de dinero de efectivo a efectivo: Es una de las más utilizadas, las cuales realizan empresas en Estados Unidos que cuentan con agentes en México, este servicio lo ofrecen empresas como Western Union, Moneygram, Vigo y RIA, que son empresas que ofrecen el envío de dinero desde Estados Unidos a México el cual es pagado en diferentes instituciones bancarias mexicanas como: BANAMEX, BBVA Bancomer, Banco Azteca, BANORTE y HSBC; otros puntos de pago no bancarios son: Telecomm Telégrafos, Comercial Mexicana, Crédito Familiar, Elektra, Prendamex y Salinas y Rocha. Este servicio tiene costos elevados.

Transferencias por internet: Se utiliza una página web como punto de operación, a través de una cuenta de cheques, débito o crédito en Estados Unidos, la empresa que es mayormente reconocida por ofrecer este servicio es Xoom. Así, este tipo de transferencias son pagadas en México en ventanilla, depósito a cuenta o entrega a domicilio. Este servicio lo ofrecen pagado por empresas en México como: BANAMEX, BANORTE, BANSEFI, BBVA Bancomer, HSBC, Santander y Scotiabank.

Tarjetas de prepago: Este servicio no requiere una cuenta bancaria, solo se compra una tarjeta en Estados Unidos y se recarga conforme se necesite. La tarjeta se le da al beneficiario para que haga uso de los recursos en México o retire dinero en los cajeros automáticos de su preferencia.

Giros telegráficos: Son opciones de hace muchos años, sin embargo, aún existen, estos giros se envían en línea, lo que hace que su recepción sea inmediata. En Estados Unidos, el remitente asiste a alguna empresa remesadora que tenga convenio con Telecomm Telégrafos y el dinero es cobrado por el beneficiario en México en alguna de las oficinas o enviando a su domicilio.

Money Orders: Son documentos emitidos por empresas de transferencias de dinero, bancos, o casas de cambio que no requieren de una cuenta bancaria para enviarse o cobrarse. El envío se realiza por correo ordinario o correo certificado lo cual hace más tardado el proceso de entrega.<sup>81</sup>

Como se aprecia, estas son las opciones que tienen los migrantes mexicanos para enviar remesas de Estados Unidos a México, sin embargo, en su mayoría las comisiones son elevadas y aunado a ello, el tipo de cambio que se maneja también repercute en la cantidad de dinero recibido, es decir, las remesas

---

<sup>81</sup> Comisión Nacional para la Protección y Defensa de los Usuarios de Servicios Financieros (CONDUSEF); *¿Envías o recibes?*, [en línea], México, Dirección URL: <https://www.condusef.gob.mx/Revista/index.php/usuario-inteligente/servicios-financieros/264-envias-o-recibes>, [Consulta: 23 de abril de 2019].

pasan de ser vistas como un apoyo a las comunidades mexicanas que lo requieren, a un negocio que hace crecer a las empresas remesadoras, considerando el alto volumen de operación en México y su certero crecimiento en los años venideros.

Cabe señalar, que en México las instituciones financieras son reguladas por la Secretaría de Hacienda y Crédito Público (SHCP), el Banco de México (BANXICO), la Comisión para la Protección y Defensa de los Usuarios de Servicios Financieros (CONDUCEF) y la Comisión Nacional Bancaria y de Valores (CNBV); por otra parte, las instituciones no financieras son reguladas por la Procuraduría Federal del Consumidor (PROFECO). Hasta el 2016, el número de instituciones bancarias que ofreció el servicio de recepción de remesas en México fue de 9,536 sucursales, y de instituciones no bancarias fue de 11,436 sucursales.

## **Capítulo 3: La migración mexicana como fuente de negocio financiero**

En México, existen diferentes instituciones principalmente privadas que ven en la necesidad migrante de enviar dinero a su familia una fuente de negocio redonda debido a que en la punta origen que es en Estados Unidos, se cobra una comisión, que también se ve afectada por el tipo de cambio, dicha comisión y tipo de cambio benefician tanto a la empresa que envía el dinero en Estados Unidos, como a la empresa que lo recibe en México. En la punta destino intervienen totalmente las instituciones financieras y no financieras que realizan el pago de remesas en México, esto, considerando el poco apoyo por parte del gobierno mexicano que no ha podido ofrecer mejores condiciones para el cobro de estos envíos de dinero.

El objetivo de este capítulo es analizar el papel del gobierno mexicano y las acciones se han realizado para apoyar a los migrantes en cuanto al envío de remesas, haciendo un contraste con los resultados de las instituciones privadas que generan ingresos por esta fuente.

Por ello, comenzaremos con una breve descripción de las políticas públicas de México y los apoyos que ha brindado el gobierno mexicano en cuanto al tema de remesas y cómo se han ido utilizando las remesas para beneficio de instituciones privadas y sus socios comerciales.

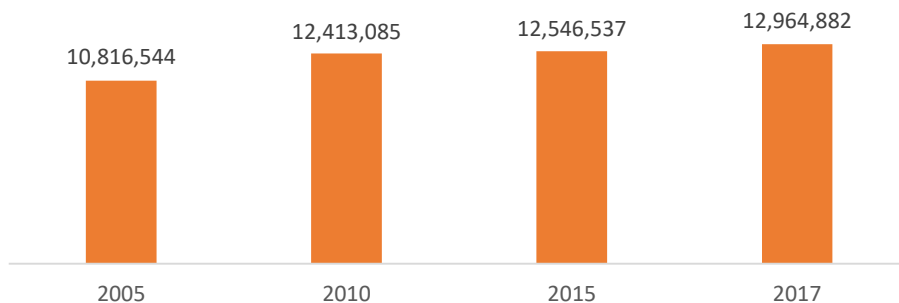
Posteriormente, se expondrán y analizarán las cifras de migrantes y remesas del año 2008 al año 2018, y se hará un contraste con los resultados de las principales instituciones privadas en el mismo periodo, identificando las diferencias entre ellas y sus regiones de influencia.

Asimismo, se identificarán las acciones específicas que han causado modificaciones en la migración y las remesas en México del año 2008 al año 2018, para finalmente cerrar con el análisis del alcance y las limitaciones del gobierno mexicano y las instituciones privadas como actores en el desarrollo de las remesas.

### 3.1 Motivantes que brinda la migración para los actores públicos y privados

La migración es un proceso que como ya se indicó, en México, ha pasado por diferentes momentos los cuales han marcado una tendencia que hoy es creciente, principalmente hacia los Estados Unidos. En la gráfica 6, se puede observar la cantidad de migrantes de origen mexicano que del año 2005 al año 2017 decidieron buscar una alternativa en otro país, en donde se tiene un crecimiento promedio del 2.2% del año 2010, hasta el año 2017:

**Gráfica 6. Número de migrantes mexicanos en el mundo de 2005 a 2017**



Fuente: Elaboración propia con registros del Anuario de Migración y Remesas México 2018, [en línea], México, Dirección URL: [https://www.gob.mx/cms/uploads/attachment/file/388361/Anuario\\_Migracion\\_y\\_Remesas\\_2018\\_ISNN.pdf](https://www.gob.mx/cms/uploads/attachment/file/388361/Anuario_Migracion_y_Remesas_2018_ISNN.pdf) (p.38). [Consulta: 15 de mayo de 2019].

Como ya se indicó, el 97.7% de los migrantes mexicanos en el mundo residen en Estados Unidos (12.6 millones de personas hasta 2017),<sup>82</sup> lo cual marca un corredor de gran importancia y en constante crecimiento que la iniciativa privada mexicana considera para el ofrecimiento de servicios de envío y recepción de remesas, llevando a cabo diferentes acciones para ofrecer sus servicios en las puntas origen y las puntas destino, generando ingresos por las comisiones cobradas y el tipo de cambio. La cantidad de puntos de venta que tienen para el envío y

<sup>82</sup> Anuario de Migración y Remesas México 2018; *Emigrantes mexicanos por región y/o país de destino*, 2017, [en línea], Dirección URL: [https://www.gob.mx/cms/uploads/attachment/file/388361/Anuario\\_Migracion\\_y\\_Remesas\\_2018\\_ISNN.pdf](https://www.gob.mx/cms/uploads/attachment/file/388361/Anuario_Migracion_y_Remesas_2018_ISNN.pdf) [Consulta: 16 de mayo de 2019].

recepción de remesas dan muestra de la inversión que hace la iniciativa privada para ofrecer el servicio a los migrantes, que año con año aumentan su participación en el mundo y en particular en Estados Unidos.

Por su parte el gobierno mexicano, también ha tomado en cuenta la importancia del proceso migratorio por el ritmo de crecimiento constante que se ha mantenido, así como la cantidad de remesas que se reciben, y considera una oportunidad importante de mejorar la inclusión financiera de los mexicanos en las puntas origen y en las puntas destino.<sup>83</sup> Por ello, a través del Banco del Ahorro Nacional y Servicios Financieros (BANSEFI) que cuenta con sucursales propias y con sucursales de un programa denominado “L@ Red de la Gente”<sup>84</sup> se ofrece el servicio de envío y recepción de remesas en más de 2,300 puntos de venta en la República Mexicana, sin embargo, no se tiene regulado el cobro de la comisión de las remesas provenientes de Estados Unidos.

La frecuencia con la que se envían las remesas a México también mantiene en el interés de los actores públicos y privados el negocio del envío y recepción de remesas ya que es consistente, lo que les provoca ingresos fijos, donde el porcentaje más alto se encuentra en los envíos mensuales, como se muestra a continuación:

Envío de remesas Semanal:	12.4%
Envío de remesas Quincenal:	13.4%
Envío de remesas Mensual:	43.6%
Envío de remesas Bimestral:	6.1%
Envío de remesas Semestral:	5.4%
Envío de remesas Anual:	9.1% <sup>85</sup>

Otro de los aspectos a considerar es que México al ser también un país de tránsito de migrantes, ofrece resultados a gran escala. Suele pensarse que México solo recibe remesas, pero también envía remesas, los principales destinos son:

---

<sup>83</sup> Secretaría de Gobernación; *Remesas Internacionales*, [en línea], México, Dirección URL: <https://www.gob.mx/bansefi/acciones-y-programas/remesas-64382>, [Consulta: 16 de mayo de 2019]

<sup>84</sup> Es una alianza comercial entre Sociedades de Ahorro y Crédito Popular (Sociedades de Ahorro y Préstamo, Sociedades Financieras y Financieras Comunitarias) y BANSEFI que ofrece servicios financieros a la población. Véase en: <https://www.lareddelagente.com.mx/con-quien-enviar/>

<sup>85</sup> Anuario de Migración y Remesas México 2018, *Op. Cit.*, p.134.

Estados Unidos, Colombia, China, Guatemala, Perú y Honduras,<sup>86</sup> y esto también es aprovechado por la iniciativa privada principalmente, ya que también generan envíos de dinero fuera de México.

### **3.2 Acciones del sector público y privado: Apoyos a la migración y aprovechamiento de las remesas**

Para hacer claro en este trabajo el balance de las acciones que han llevado a cabo los gobiernos mexicanos y los actores privados en materia migratoria que tiene como consecuencia el envío y recepción de remesas, siendo estas últimas las que determinan el móvil de la generación de dinero para las empresas remesadoras, se analizan las actividades de cada uno de los actores, comenzando por el gobierno mexicano, en donde se puntualizan sus antecedentes, y sus acciones más importantes, antes y durante el periodo analizado:

Durante el gobierno de Carlos Salinas de Gortari, se crearon, el Programa de las Comunidades Mexicanas en el Exterior (PCME); el Programa Paisano; los grupos Beta de protección a migrantes; y el Instituto Nacional de Migración. Asimismo, durante el sexenio de Salinas de Gortari se crearon las Oficinas Estatales de Atención a Migrantes (Ofams) para dar atención específica a las necesidades de cada comunidad.

En el gobierno de Ernesto Zedillo Ponce de León, se introdujo el programa Nación Mexicana, el cual planteó la necesidad de crear políticas para atender a los mexicanos en el exterior. Uno de los logros más importantes de este programa fue la reforma constitucional para permitir la doble nacionalidad en el año 1996, entrando en vigor en el 2008. Asimismo, en conjunto con esta reforma, se aprobó la iniciativa para permitir el voto de los mexicanos residentes en el extranjero para las elecciones presidenciales, entrando en vigor hasta el 2005.

Teniendo a Vicente Fox Quesada como presidente, y considerando el cambio de partido político en el poder ejecutivo, se creó la Oficina Presidencial para los mexicanos en el Exterior (OPME). Posteriormente, en 2003, se fusionó el Programa de las Comunidades Mexicanas en el Exterior (PCME) creado en el sexenio de Salinas de Gortari, y la Oficina Presidencial para los mexicanos en el Exterior (OPME), creando el Instituto de los Mexicanos en el Exterior (IME), el cual es un órgano desconcentrado al interior de la Secretaría de

---

<sup>86</sup> Ernesto Flores Vega, "A quiénes benefician las remesas que llegan a México", [en línea], BBVA.com, 24 de julio de 2017, Dirección URL: <https://www.bbva.com/es/acerca-remesas-llegan-mexico/>, [Consulta: 16 de mayo de 2019]

Relaciones Exteriores (SRE), y se involucra con la comunidad migrante en el proceso de la toma de decisiones.<sup>87</sup>

En el gobierno de Felipe Calderón Hinojosa, como se expuso, se aprobó la nueva Ley de Migración, que fue renovada, ya que la existente era de 1974, en donde se pretende proteger de manera importante los derechos humanos de los migrantes sin importar su estatus migratorio, también establece que cualquier persona puede regularizar su estatus migratorio para acceder a servicios médicos y educativos.<sup>88</sup>

En el sexenio de Enrique Peña Nieto, dentro del Plan Nacional de Desarrollo 2013-2018, en la meta México con responsabilidad global, se incluyó el Programa Especial de Migración (PEM), en el cual se plasman cinco objetivos, 26 estrategias, 195 líneas de acción y 11 indicadores. El primer objetivo es: Fomentar una cultura de legalidad, de derechos humanos, y de valoración de la migración; el segundo objetivo es: Incorporar el tema migratorio en las estrategias de desarrollo regional y local; el tercer objetivo es: Consolidar una gestión migratoria eficaz, fundamentada en criterios de facilitación, corresponsabilidad internacional, seguridad fronteriza y seguridad humana; el cuarto objetivo es: Favorecer los procesos de integración y reintegración de las personas migrantes y sus familiares; y el quinto objetivo es: Fortalecer el acceso a la justicia y seguridad de las personas migrantes, sus familiares y quienes defienden sus derechos.<sup>89</sup>

Así, se puede observar que, desde la década de los noventa y los primeros años del siglo XXI, el diálogo migratorio se institucionalizó por medio de la creación de grupos de trabajo, comisiones bilaterales, memorandos de entendimiento, foros de discusión y comisiones interparlamentarias, así como con la firma de varios acuerdos para la administración de asuntos relacionados con seguridad en la frontera.<sup>90</sup> El enfoque general de estas acciones se concentró en dar apoyo desde el gobierno mexicano a los migrantes con base en las necesidades detectadas que, por supuesto son de gran importancia en materia de seguridad, contacto, identidad, salud, y otras necesidades sociales, sin embargo, se continuó teniendo un rezago de cara al apoyo hacia las remesas.

---

<sup>87</sup>Alexandra Délano, *De la no intervención a la institucionalización: la evolución de las relaciones Estado-diáspora en el caso mexicano*, en *Relaciones Estado-Diáspora: La perspectiva de América Latina y el Caribe*, Carlos González Gutiérrez (coordinador), México, Porrúa, 2006, pp.145-189.

<sup>88</sup> Centro de Información de las Naciones Unidas; *Promulgación nueva Ley de Migración en México*, [en línea], Dirección URL: <http://www.cinu.mx/comunicados/2011/05/promulgacion-nueva-ley-de-migr/>, Consulta [17 de mayo de 2019].

<sup>89</sup> Secretaría de Gobernación; *Programa especial de migración (PEM) 2014-2018*, [en línea], México, Dirección URL: [http://www.politicamigratoria.gob.mx/es\\_mx/SEGOB/Programa\\_Especial\\_de\\_Migracion\\_2014-2018\\_PEM](http://www.politicamigratoria.gob.mx/es_mx/SEGOB/Programa_Especial_de_Migracion_2014-2018_PEM), [Consulta: 17 de mayo de 2019].

<sup>90</sup> Alexandra Délano, *op. cit.*, p.146.



Por otro lado, después de la primera década del siglo XXI, en el sexenio de Enrique Peña Nieto, la creación del PEM realizó un esfuerzo aislado en materia de apoyo al migrante y las remesas; dentro del tercer objetivo del Programa Especial de Migración, se puntualiza en la quinta estrategia:

Reducir el costo y promover el aprovechamiento productivo de las remesas de las personas migrantes para el desarrollo.<sup>91</sup>

Si bien, la intención del PEM es buena, los resultados en materia de reducción de costos de remesas no fueron tangibles, el programa fue muy ambicioso y con grandes expectativas, pero la poca eficiencia institucional y la falta de recursos económicos mermaron en gran medida la ejecución de las acciones planteadas, se puede considerar que la importancia del tema tuvo que ver más con fines electorales de cara a la situación en la que se encontró el entonces presidente de México. En el documento que emite los resultados del programa se indican los siguientes resultados al cierre de 2017:

La CONDUSEF y personal del Consulado continúan asesorando y orientando a mexicanos que radican en EUA sobre productos y servicios financieros a través de los MAEX ubicados en los Consulados de México en San Diego, Orlando, Los Ángeles, Nueva York, Santa Ana, Dallas, Raleigh, San José, Chicago, Filadelfia, Sacramento, Atlanta, Tucson y Kansas City.

La SCT, a través de TELECOMM, continuó con la prestación de servicios telegráficos, de pago de diversos servicios, de transferencias a los beneficiarios de los programas sociales del gobierno, entre otros. Dichos servicios, se proporcionaron a través de sus 1,729 puntos de atención proporcionaron estos servicios en 1,198 localidades a una población potencial 108.9 millones de personas.

Asimismo, se realizaron 47.8 millones de servicios financieros básicos y telegramas, mediante 42.1 millones de servicios de remesas nacionales de dinero (giro telegráfico nacional, programas sociales, servicios a cuenta de terceros y corresponsalía bancaria) y cerca de 4.9 millones de operaciones de remesas internacionales de dinero y 759 mil de servicios de comunicación (telegramas).<sup>92</sup>

---

<sup>91</sup> *Ibidem*, p. 76.

<sup>92</sup> Secretaría de Gobernación; *Programa especial de migración (PEM) 2014-2018: avance y resultados 2017*, [en línea], México, Dirección URL: [https://www.gob.mx/cms/uploads/attachment/file/309189/04pe\\_migraci\\_nAyR2017.pdf](https://www.gob.mx/cms/uploads/attachment/file/309189/04pe_migraci_nAyR2017.pdf), [Consulta: 18 de mayo de 2019]

Es preciso señalar que los resultados únicamente informan acciones de asesoramiento y prestación de servicios incluyendo a las remesas, sin embargo, no se muestra en ningún resultado el apoyo al envío y recepción de dinero en cuanto a la reducción de costos que se plantearon en la estrategia del PEM.

Desde la otra perspectiva, la iniciativa privada mexicana identificando la necesidad y la frecuencia del envío de dinero de los migrantes hacia sus comunidades origen, se ha concentrado en aumentar sus relaciones comerciales con socios con remesadoras en Estados Unidos y su oferta de puntos de venta en las regiones que lo requiere la población receptora de remesas, destacando las siguientes actividades:

En el año 2006, Grupo Elektra y Western Union renovaron un acuerdo a través del cual Grupo Elektra (a través de sus tiendas Elektra, Salinas y Rocha, Bodega de Remates y sucursales de Banco Azteca) es agente pagador de envíos de dinero de Western Union durante un periodo de seis años y un mes, que comenzó en enero de 2006. Grupo Elektra también es agente pagador de Vigo Remittances Corp. y Orlandi Valuta, filiales de Western Union. El Grupo ofrece productos financieros y bancarios a través de más 1,500 sucursales de Banco Azteca localizadas en México. Grupo Elektra ha pagado hasta 2006 más de 41 millones de envíos provenientes del extranjero, transfiriendo un monto superior a USD11 mil millones.<sup>93</sup>

En 2013, BanCoppel y The Western Union Company firmaron un acuerdo de cinco años para la transferencia global de dinero en cerca de los mil establecimientos del banco alrededor del país, con presencia en más de 300 ciudades.<sup>94</sup>

Western Union tiene a los siguientes agentes que ofrecen el pago del Servicio de Envío de Dinero en México: Banco Azteca, BanCoppel, Caja Popular Mexicana, Calimax, Casa Ley, Elektra, Famsa, Farmacias Guadalajara, Fundación Dondé, Oxxo, Telecom, Waldos, Walmart, entre otros.<sup>95</sup>

---

<sup>93</sup> Grupo Elektra; *Grupo Elektra firma contrato de transferencias electrónicas de dinero con Orlandi Valuta*, [en línea], México, Dirección URL: [http://www.grupoelektra.com.mx/News/PDF.aspx?idPdf=351&lang=es&tp\\_doc=4&sit=15](http://www.grupoelektra.com.mx/News/PDF.aspx?idPdf=351&lang=es&tp_doc=4&sit=15), [Consulta: 18 de mayo de 2019].

<sup>94</sup> s/a, “Bancoppel y Western Union firman acuerdo para la transferencia de divisas”, [en línea], México, El financiero.com.mx, 18 de marzo de 2013, Dirección URL: <https://www.elfinanciero.com.mx/empresas/bancoppel-y-western-union-firman-acuerdo-para-transferencia-de-divisas>, [Consulta: 18 de mayo de 2018].

<sup>95</sup> Western Union; *Enviar Dinero*, [en línea], México, Dirección URL: <https://www.westernunion.com/mx/es/send-money.html>, [Consulta: 18 de mayo de 2019].

En 2012, Moneygram International, una compañía global líder en la transferencia de dinero, y Grupo Elektra, anunciaron que han celebrado un acuerdo multianual para la transferencia de dinero en México.<sup>96</sup>

Así, Moneygram, tiene a los siguientes agentes que ofrecen el pago del Servicio de Envío de Dinero en México: Banco Azteca, BANORTE, Bodega Aurrera, Calimax, Casa Ley, Soriana, Oxxo, Waldos, Walmart, entre otros.<sup>97</sup>

Como se puede apreciar, la iniciativa privada se ha mantenido activa en el negocio de las remesas de Estados Unidos a México y año con año, han celebrado diversos contratos distintas empresas para ser parte del negocio financiero de las remesas, debido al alto volumen de envíos de dinero y a las ganancias generadas.

Cabe señalar, que Grupo Elektra comenzó a pagar remesas de otras marcas distintas a las que manejaba a partir del año 2012, lo que sugiere que se generó un contrato de apertura a nuevos mercados y no exclusividad y ya no solo se atendían remesas de Western Union, Vigo y Orlandi Valuta, que pertenecen al mismo grupo, a partir de este año se comenzaron a atender los pagos de remesas de un número mayor de marcas, lo cual trajo consigo un número mayor de transacciones de remesas.

### **3.3 Efectos secundarios de la migración y las remesas para la iniciativa privada**

A pesar de que la migración ha sido un proceso, que como ya se mencionó, es parte fundamental en México, existe un momento histórico en el que las remesas o el envío de dinero comienzan a ser relevantes en algunas comunidades del país. Las remesas constituyen uno de los principales rubros del reglón de las transferencias corrientes de la balanza de pagos, y representan una aportación muy importante de recursos económicos, esto se puede apreciar desde que comenzaron a expandirse en los años noventa.<sup>98</sup> En la gráfica 7, se puede observar el volumen

---

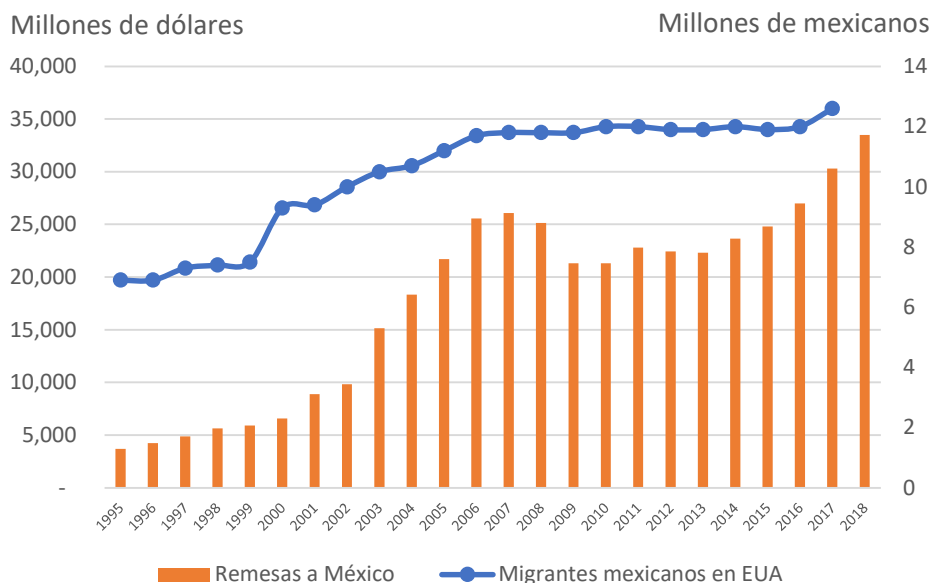
<sup>96</sup> s/a, "Acuerdo entre Moneygram y Grupo Elektra para Transferencias de Dinero en México", [en línea], Bussineswire.com, 6 de marzo de 2012, Dirección URL: <https://www.businesswire.com/news/home/20120306007061/es/>, [Consulta: 18 de mayo de 2019].

<sup>97</sup> Moneygram, *Agentes destacados*, [en línea], México, Dirección URL: <http://moneygram.mx/>, [Consulta: 18 de mayo de 2019].

<sup>98</sup> Juan Ramiro de la Rosa Mendoza, *et. al.*, "El alcance económico de las remesas en México: consumo de las familias receptoras", [en línea], México, El Cotidiano, vol. 21, núm. 140,

de migrantes por año desde 1995, y la cantidad de remesas recibidas en México, que han aumentado con el paso de los años:

**Gráfica 7. Número de migrantes mexicanos (millones de personas) y remesas recibidas por año (cifras en millones de dólares) de 1995 a 2018**



Fuente: Elaboración propia con registros del Anuario de Migración y Remesas México 2018, [en línea], México, Dirección URL: [https://www.gob.mx/cms/uploads/attachment/file/388361/Anuario\\_Migracion\\_y\\_Remesas\\_2018\\_ISNN.pdf](https://www.gob.mx/cms/uploads/attachment/file/388361/Anuario_Migracion_y_Remesas_2018_ISNN.pdf), y de la base de datos del Sistema de Información Económica de Banco de México (BANXICO), [en línea], México, Dirección URL: <http://www.banxico.org.mx/SieInternet/consultarDirectorioInternetAction.do?sector=1&accion=consultarCarritoDeSeries&idCuadro=CE81&locale=es#>, [Consultas: 21 de mayo de 2019].

Como puede observarse, el aumento en el volumen de migrantes a Estados Unidos fue en el cierre de los años noventa, y de la misma manera, las remesas se mantuvieron estables en su crecimiento salvo algunos acontecimientos que se revisarán más adelante, sin embargo, mantuvieron a finales de 2017 un ritmo de crecimiento acelerado. En México, cerca de 1.6 millones de hogares dependen de las remesas que provienen de Estados Unidos y cobran las remesas generalmente de forma mensual con un monto promedio de envío de dinero de USD 307.<sup>99</sup>

noviembre/diciembre de 2006, Dirección URL: [www.redalyc.org/articulo.oa?id=32514008](http://www.redalyc.org/articulo.oa?id=32514008), [Consulta: 21 de mayo de 2019].

<sup>99</sup> Anuario de Migración y Remesas México 2018, *Op. Cit.*, p.115-126.

Así, la iniciativa privada integró a las filas de sus servicios el envío y recepción de remesas aprovechando cada punto de venta, identificando la gran oportunidad económica debido al cobro de comisión de cada envío de dinero. Para 2017, el cobro por el envío de USD 200 fue en promedio de USD 4.5; y por un monto de USD 300, fue en promedio de USD 6.6.<sup>100</sup> Estos cobros son divididos entre las empresas en México y los socios comerciales en Estados Unidos, generando así, ganancias para ambos, además de lo que ganan por el tipo de cambio que manejan.

Sin embargo, para la iniciativa privada el mercado de remesas ha tenido algunos puntos a considerar que son extraordinarios a sólo obtener ganancias, si bien, los actores públicos no han realizado acciones contundentes para disminuir el costo de las comisiones, se han desarrollado esquemas para disminuir el lavado de dinero que afectan hasta cierto punto la operación de envío y recepción de remesas en México, tal como se observa en las disposiciones del artículo 95 BIS de la Ley General de Organizaciones y Actividades Auxiliares del Crédito, aplicables a los Transmisores de Dinero:

Cuando se trate de los transmisores de dinero que funjan como ordenantes de transferencias de fondos: denominación o razón social completa del usuario que haya ordenado la transferencia de que se trate, o bien, su apellido paterno, apellido materno y nombre(s), sin abreviaturas, domicilio de dicho cliente o usuario; número de referencia que el transmisor de dinero que funja como ordenante haya asignado a la transferencia para identificarla en lo individual, y número de la cuenta o de referencia de la institución de crédito, transmisor de dinero, transmisor de dinero extranjero, o entidad de donde provienen los fondos de la transferencia correspondiente, en su caso.

Respecto de aquellos usuarios que realicen operaciones individuales por un monto igual o superior al equivalente a mil dólares e inferior a tres mil dólares de los Estados Unidos de América, o su equivalente en la moneda extranjera de que se trate, los transmisores de dinero deberán recabar la siguiente información: apellido paterno, apellido materno y nombre(s), sin abreviaturas; país de nacimiento; nacionalidad; fecha de nacimiento; domicilio particular (nombre de la calle, avenida o vía, número exterior y, en su caso, interior, colonia, delegación, municipio o demarcación política, en su caso, ciudad o población, entidad federativa, código postal y país) y número de su identificación oficial.

Respecto de aquellos usuarios que realicen operaciones individuales por un monto igual o superior al equivalente a tres mil dólares e inferior a cinco mil dólares de los Estados Unidos de América, o su equivalente en la moneda

---

<sup>100</sup> *Ibidem*, p.136.

extranjera de que se trate, además de recabar y conservar los datos referidos deberán recabar y conservar copia de la identificación oficial.

Respecto de aquellos usuarios que realicen operaciones por un monto igual o superior al equivalente a cinco mil dólares de los Estados Unidos de América, o su equivalente en la moneda extranjera de que se trate, se deberá integrar y conservar un expediente de identificación de cada uno de sus usuarios, previamente a la celebración de dichas operaciones. Al efecto, los transmisores de dinero deberán observar que el expediente de identificación de cada usuario contenga, en su caso, apellido paterno, apellido materno y nombre(s), sin abreviaturas del remitente en el extranjero en el caso de recepción de fondos, o del beneficiario en el extranjero, cuando se trate de envío de fondos.<sup>101</sup>

Todas estas medidas de captura de información se llevaron a cabo con el paso de los años, debido a que las operaciones de remesas eran utilizadas para disfrazar dinero y llevar a cabo el lavado, por ello, hoy se ha intentado garantizar a través de los sistemas bancarios tener bien identificados a los usuarios que envían remesas, la periodicidad y los montos de envío con el objetivo de que no se generen redes de lavado de dinero o de negocios disfrazados.

Aunado a lo anterior, la iniciativa privada ha tenido que comenzar a considerar la competencia de los medios digitales<sup>102</sup>, los cuales han tenido un crecimiento en los últimos años y que es posible que den nuevas alternativas a la población migrante en el momento que envíen sus remesas, esto, en definitiva, los obligará a ser mucho más competitivos en cuanto a las comisiones cobradas por el envío de remesas, sin embargo, se deben analizar los resultados que han tenido y la eficacia de su operación.

---

<sup>101</sup> Secretaría de Gobernación; Diario Oficial de la Federación, *Resolución por la que se expiden las disposiciones de carácter general a que se refiere el artículo 95 bis de la ley general de organizaciones y actividades auxiliares del crédito, aplicables a los transmisores de dinero a que se refiere el artículo 81-A bis del mismo ordenamiento*, [en línea], México Dirección URL: [http://dof.gob.mx/nota\\_detalle.php?codigo=5242565&fecha=10/04/2012](http://dof.gob.mx/nota_detalle.php?codigo=5242565&fecha=10/04/2012), [Consulta: 21 de mayo de 2019].

<sup>102</sup> s/a, "Remesas de mexicanos crecieron 6% durante primer año de gobierno de Trump", [en línea], México, *Aristeguinoticias.com*, 25 de enero de 2018, Dirección URL: <https://aristeguinoticias.com/2501/mexico/remesas-de-mexicanos-crecieron-6-durante-primer-ano-de-gobierno-de-trump/>, [Consulta: 21 de mayo de 2019].

### 3.4 Resultados de los actores públicos y privados en la década

La manera en la que opera la iniciativa privada mexicana el negocio de remesas internacionales tiene que ver con las negociaciones que hagan con su contraparte en los países origen, en el caso del corredor Estados Unidos-México, las empresas mexicanas fijan un porcentaje de la comisión cobrada al cliente con su contraparte, que es su ingreso, como se indica a continuación:

Para Grupo Elektra en su contrato con Western Union, los ingresos por transferencias de dinero representan las comisiones pagadas por Western Union, Vigo y Orlandi, originadas por las transferencias cobradas en sus puntos de venta, así como las comisiones cobradas por la misma a sus clientes por transferencias dentro de México. Ambos tipos de comisiones se registran como ingresos conforme se prestan los servicios. En enero de 1996, Grupo Elektra firmó un contrato de exclusividad con Western Union para la transferencia de fondos de Estados Unidos a México con vigencia de diez años.

En enero de 2006, Grupo Elektra recibió de Western Union un financiamiento por USD 140 millones, pagados mensualmente durante cuatro años, los pagos se realizaron descontando del flujo de ingresos mensuales por comisiones un monto variable anual. En enero de 2010, Grupo Elektra había pagado la totalidad de dicho adeudo.

Grupo Elektra obtuvo ingresos en 2010 y 2009, por la operación con Vigo por \$ 57,287 y \$ 62,091 pesos, respectivamente.<sup>103</sup>

Así, cada empresa que realiza el pago de remesas en México, a través de los contratos que cierran con los socios comerciales en Estados Unidos, aprovechan la oportunidad de negocio. Si bien, los factores que han intervenido en los precios de las comisiones tienen que ver con la entrada de nuevos competidores, el vencimiento de contratos de exclusividad y el desarrollo de nuevas tecnologías, las empresas tratan de utilizar la ubicación de sus puntos de venta para obtener el máximo beneficio. Debido a que el migrante decide la ubicación geográfica donde

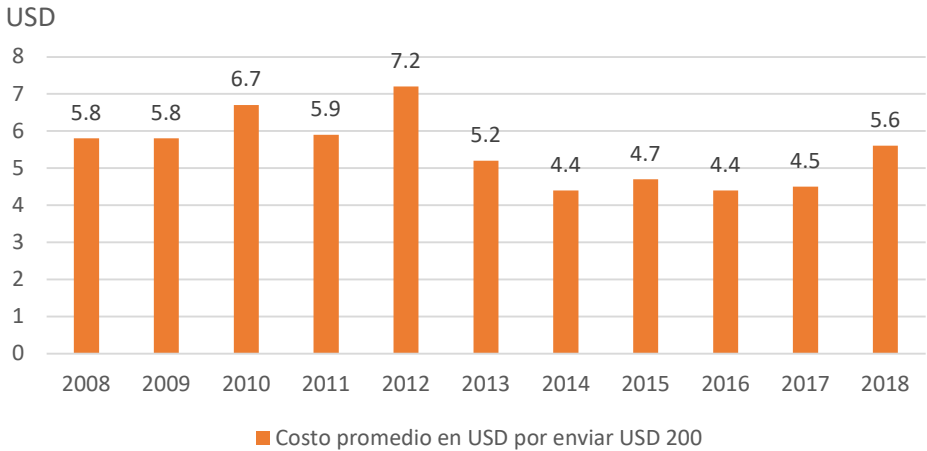
---

<sup>103</sup> Grupo Elektra; *Reporte anual que presenta conforme a las disposiciones de carácter general aplicables a las emisoras de valores y otros participantes del mercado de valores*, [en línea], México, Dirección URL: [http://www.grupoelektra.com.mx/Documents/ES/Downloads/Informe\\_Anuar\\_Grupo\\_Elektra\\_2010.pdf](http://www.grupoelektra.com.mx/Documents/ES/Downloads/Informe_Anuar_Grupo_Elektra_2010.pdf), [Consulta:21 de mayo de 2019].

desea hacer el envío de remesas, todas las empresas en México que son agencias remesadoras deben asegurar una red geográfica amplia.<sup>104</sup>

Los proveedores del servicio de envío de remesas obtienen sus beneficios a través de dos fuentes, tal como se ya mencionó: una es la comisión cobrada en el envío de dinero, la cual se genera de una comisión fija o un porcentaje sobre el monto enviado; y otra comisión implícita basada en el tipo de cambio cobrado al momento del envío, la cual define la empresa de envío de dinero. En los diez años analizados en este trabajo, el costo por enviar USD 200 y USD 500 ha ido modificándose, como se muestra en la gráfica 8 y la gráfica 9, respectivamente:

**Gráfica 8. Comisión promedio cobrada por enviar USD 200 de 2008 a 2018 de Estados Unidos a México**

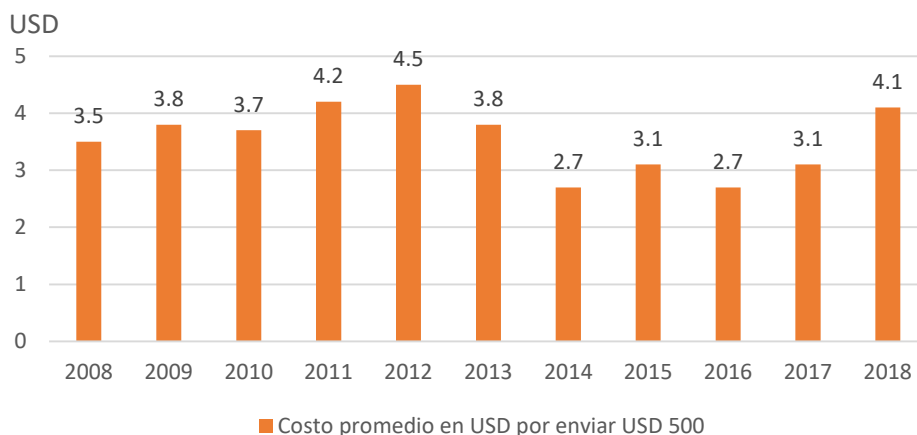


Fuente: Elaboración propia con registros del Banco Mundial; *Remittance Prices Worldwide*, [en línea], Dirección URL: [https://remittanceprices.worldbank.org/es/corridor/UnitedStates/Mexico?start\\_date=1546318800&end\\_date=1554091199](https://remittanceprices.worldbank.org/es/corridor/UnitedStates/Mexico?start_date=1546318800&end_date=1554091199), [Consulta: 29 de mayo de 2019].

<sup>104</sup> Comisión Federal de Competencia Económica (COFECE); *Trabajo de investigación y recomendaciones de competencia en el sector financiero y sus mercados*, [en línea], México, Dirección URL: <http://gaceta.diputados.gob.mx/Gaceta/62/2014/jul/E.S.F.Cofece-20140725.pdf>, [Consulta, 29 de mayo de 2019], p. 308.



**Gráfica 9. Comisión promedio cobrada por enviar USD 500 de 2008 a 2018 de Estados Unidos a México**



Fuente: Elaboración propia con registros del Banco Mundial; *Remittance Prices Worldwide*, [en línea], Dirección URL: [https://remittanceprices.worldbank.org/es/corridor/UnitedStates/Mexico?start\\_date=1546318800&end\\_date=1554091199](https://remittanceprices.worldbank.org/es/corridor/UnitedStates/Mexico?start_date=1546318800&end_date=1554091199), [Consulta: 10 de abril de 2021].

Por todo lo anterior, es posible afirmar que aunque las empresas remesadoras tratan de mantener sus márgenes de utilidad, existe una tendencia a la baja que se puede observar en las comisiones cobradas en el periodo analizado, la cual obedece a que la red de competidores incrementó, y también a las nuevas tecnologías que han comenzado a surgir dando oportunidad de tener un abanico de opciones a los migrantes, lo cual ha dejado un panorama complicado a las empresas remesadoras que por excelencia han tenido el mercado en sus manos, sin embargo, habrá que evaluar sus reacciones frente a esta nueva etapa.<sup>105</sup>

Así también, las empresas de envío de dinero se aprovechan de los montos promedio más enviados por los migrantes para tratar de mantener sus precios, incluso, como se observa en la gráfica 7 y la gráfica 8, el monto de USD 200 mantiene comisiones más altas que el monto de USD 500, ya que el monto de USD 200 es más recurrente en el envío de dinero, por ello, las empresas remesadoras generan mayor margen de utilidad con los montos más frecuentes.

<sup>105</sup> *Ibidem*, p. 307. De acuerdo con Banxico, en 2009 el 76.9% del servicio de remesas enviadas desde Estados Unidos a México estaba concentrado en cuatro empresas, para 2013, estas empresas concentraban en 42.8%.

El resultado de las empresas remesadoras ha sido muy bueno con el paso de los años, las comisiones cobradas han hecho crecer sus ingresos de una manera acelerada, a finales de 2018 y principios de 2019, las empresas remesadoras obtuvieron su segundo mayor ingreso histórico, llegando a generar USD 302 millones de dólares, que significó un ingreso promedio para las empresas de USD 3.4 millones de dólares diario.<sup>106</sup>

Por otra parte, es necesario mencionar que además del programa denominado “L@ red de la Gente”, que el gobierno mexicano coordina a través de BANSEFI, se cuenta con una opción de servicio nombrado “Directo a México”, que funciona desde el 2003, en donde los bancos centrales de Estados Unidos y México conectaron sus sistemas de pago para prestar el servicio de envío de remesas de cuentas bancarias estadounidenses a cuentas bancarias en bancos mexicanos, este servicio tiene las siguientes características:

El dinero enviado de Estados Unidos puede recibirse en una cuenta bancaria mexicana o ser cobrado en las oficinas de Telecomm Telégrafos.

En caso de envío de cuenta bancaria en Estados Unidos a cuenta bancaria en México, el usuario debe conocer la Clave Bancaria Estandarizada (CLABE) o el número de tarjeta que el beneficiario tenga en México.

El beneficiario en México cobra el dinero en pesos mexicanos.

No se aplica deducción en el cobro de la remesa en México, quien envía el dinero, paga la comisión, tal como se hace en la mayoría de las remesadoras.

Si el receptor no cuenta con cuenta bancaria en México puede cobrar en alguna oficina telegráfica presentado una identificación oficial y la clave de la transferencia.

Los encargados de administrar y regular la infraestructura de pagos empleada en son el Banco de México y el Banco de la Reserva Federal.<sup>107</sup>

Como se aprecia, esta opción requiere de ciertas consideraciones para envío de dinero y, no obstante, todos los esfuerzos realizados por ambos países para ofertar este servicio no han tenido el impacto suficiente. Muestra de ello, es que entre 2004 y 2013 el envío de dinero a México a través del programa “Directo a

---

<sup>106</sup> Tomás de la Rosa, “El costo desigual de las remesas”, [en línea], Ejecentral.com.mx, 21 de octubre de 2019, Dirección URL: <https://www.ejecentral.com.mx/el-costos-desigual-de-las-remesas/>, [Consulta: 11 de abril de 2021].

<sup>107</sup> *Ibidem*, p. 310.

México” representó sólo el 0.8% en promedio del total de las remesas familiares según la Comisión Federal de Competencia Económica (COFECE).

Por su parte, la PROFECO, en un esfuerzo por informar a los usuarios las comisiones de las remesadoras, a través de su sitio en internet menciona los costos considerando los montos a enviar<sup>108</sup>, sin embargo, la información no llega de forma correcta o por los medios necesarios, y por ello, la iniciativa privada, a través de sus campañas publicitarias sigue cautivando al mercado y consiguiendo que los migrantes envíen por sus puntos de venta a costa de comisiones, que si bien, han disminuido por factores no vinculados con acciones ejercidas por el gobierno mexicano siguen siendo caras para el mercado migrante.

### **3.5 Acontecimientos relevantes que alteraron el orden de las remesas en México**

Uno de los acontecimientos de mayor importancia del año 2008 al año 2018, fue la crisis financiera que se presentó en Estados Unidos a partir del mes de septiembre de 2008, en donde varias instituciones financieras estadounidenses quedaron en bancarrota, lo cual generó un gran temor por el posible regreso de migrantes a México que se verían obligados a salir por la pérdida de empleo o por ser deportados, sin embargo, las cifras no mostraron cambios relevantes.<sup>109</sup>

En este marco, dentro de las consecuencias de la crisis, lo que sí se mantuvo fue una disminución en el número de migrantes mexicanos indocumentados debido a que los migrantes viviendo en Estados Unidos informaban a sus allegados en México que por el momento era mejor no migrar debido a la dificultad para encontrar empleo; además, la disminución de remesas se hizo presente, y para el cierre de 2008 y 2009 se mantuvo a la baja esta cifra.<sup>110</sup>

---

<sup>108</sup> Procuraduría Federal del Consumidor; *Quién es quién en el envío de dinero*, [en línea], México, Dirección URL: <https://qqed.profeco.gob.mx/Calcular.php>, [Consulta: 3 de junio de 2019].

<sup>109</sup> Rafael Alarcón, *et. al.*, “La crisis financiera en Estados Unidos y su impacto en la migración mexicana”, [en línea], Tijuana, Migraciones Internacionales, vol. 5, núm. 1, enero/junio 2009, Dirección URL: [http://www.scielo.org.mx/scielo.php?script=sci\\_arttext&pid=S1665-89062009000100007](http://www.scielo.org.mx/scielo.php?script=sci_arttext&pid=S1665-89062009000100007), [Consulta: 3 de junio de 2019].

<sup>110</sup> *Ibidem*

No obstante, a pesar de esta crisis y la disminución en el volumen de remesas, éstas se mantuvieron en un promedio de USD 26,500 millones anuales de 2008 a 2016<sup>111</sup>, y comenzaron a recobrar fuerza para el año 2018, llegando a USD 33,470 millones, lo que me sugiere de forma clara que a pesar de las dificultades económicas los migrantes mexicanos buscaron la forma de continuar enviando dinero y encontraron nuevas alternativas laborales.

Con la llegada de Barack Obama a la presidencia de Estados Unidos en 2009, más allá del discurso en el que se manifestó el interés por los migrantes principalmente indocumentados que jugaron un papel muy importante en su elección y reelección se presentaron acciones importantes que afectaron a la comunidad migrante mexicana, como se expone a continuación:

Políticas antinmigrantes	Detalle de la política
<b>Generales</b>	Implementación del programa Comunidades Segura. Incremento del presupuesto en materia de seguridad fronteriza. Aumento en el número de efectivos de la patrulla fronteriza. Reforzamiento físico y virtual de la frontera México-Estados Unidos.
<b>Ley Arizona o sb-1070</b>	Esta ley desató una amplia controversia y se prohibieron algunas partes, entre las que destacan: 1) Considerar delito tener o buscar un trabajo en Arizona si no se tiene un permiso federal para trabajar 2) Autorizar al policía detener a todos los inmigrantes de los que se sospecha han cometido una ofensa que tiene como castigo la deportación.
<b>La Ley hb-56 de Alabama</b>	Es considerada una de las más restrictivas. Aunque fue modificada la parte que permite a la policía exigir a una persona los papeles sin que exista una sospecha razonable.
<b>Ley hb-87 de Georgia</b>	Es una ley que fue impugnada por organizaciones de migrantes y de agricultores que contratan mano de obra

<sup>111</sup> Cifra calculada con la información publicada por el Banco de México, [en línea], México, Dirección URL:<http://www.banxico.org.mx/SieInternet/consultarDirectorioInternetAction.do?sector=1&accion=consultarCuadro&idCuadro=CE81&locale=es>, [Consulta: 3 de junio de 2019].

	indocumentada. Se obligó a que todos los empresarios privados con más de 500 empleados verificaran el estatus legal de los nuevos trabajadores.
<b>Ley sb-20 de Carolina del Sur</b>	Los aspectos bloqueados se refieren a la exigencia de la policía de que la persona detenida por sospecha razonable demuestre no estar ilegalmente en el país. <sup>112</sup>

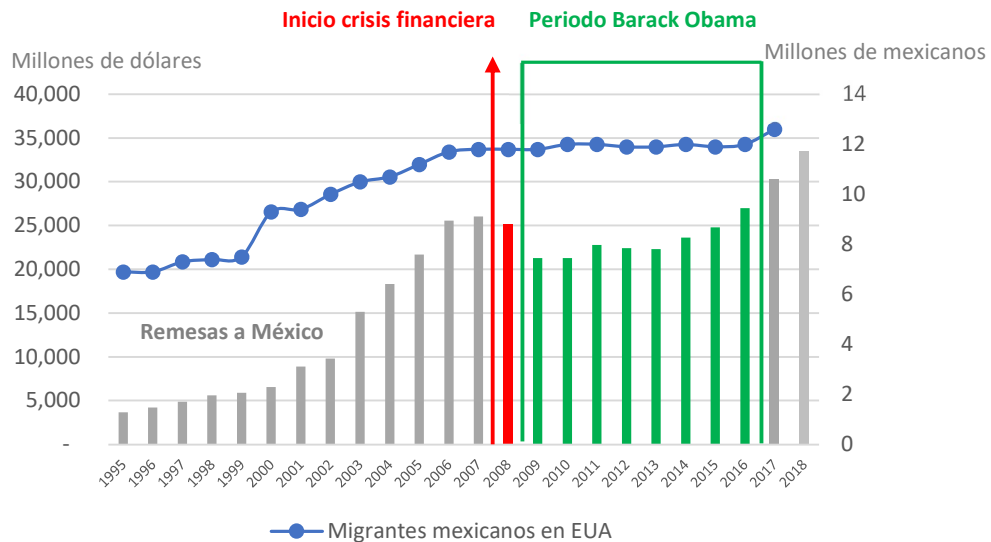
Al respecto, según Villafuerte y García<sup>113</sup> esta elaboración y aprobación de leyes estatales se presentaron en el marco de la crisis económica, sin embargo, una vez superada esta crisis la política antinmigrante se mantuvo, lo que sugiere que las razones ya no fueron económicas, sino de seguridad. Durante el gobierno de Barack Obama fueron deportados 2.9 millones de personas<sup>114</sup>, sin embargo, el número de migrantes mexicanos y las remesas enviadas encontraron un punto de estabilización y crecimiento año con año a pesar de estas dificultades, como se muestra en la gráfica 10:

<sup>112</sup> María García Aguilar; Daniel Villafuerte Solís, "La política antinmigrante de Barack Obama y el programa Frontera Sur: consecuencias para la migración centroamericana", [en línea], México, Migración y Desarrollo, vol. 15, núm. 28, enero/junio 2017, Dirección URL: <http://www.redalyc.org/pdf/660/66053147002.pdf>, [Consulta: 4 de junio de 2019], pp.43-44.

<sup>113</sup> *Ibidem*, p.45.

<sup>114</sup> s/a, "Estas son las diferencias de la política migratoria de Trump y Obama", [en línea], México, Excelsior.com.mx, 21 de febrero de 2017, Dirección URL: <https://www.excelsior.com.mx/global/2017/02/21/1147798>, [Consulta: 4 de junio de 2019].

## Gráfica 10. México: Migrantes y remesas durante la crisis y el gobierno de Barak Obama



Fuente: Elaboración propia con registros del Anuario de Migración y Remesas México 2018, [en línea], México, Dirección URL: [https://www.gob.mx/cms/uploads/attachment/file/388361/Anuario\\_Migracion\\_y\\_Remesas\\_2018\\_ISNN.pdf](https://www.gob.mx/cms/uploads/attachment/file/388361/Anuario_Migracion_y_Remesas_2018_ISNN.pdf), y de la base de datos del Sistema de Información Económica de Banco de México (BANXICO), [en línea], México, Dirección URL: <http://www.banxico.org.mx/SieInternet/consultarDirectorioInternetAction.do?sector=1&accion=consultarCarritoDeSeries&idCuadro=CE81&locale=es#>, [Consultas: 21 de mayo de 2019].

Después del gobierno de Barack Obama, la llegada de Donald Trump a la presidencia de Estados Unidos en 2017 trajo consigo una fuerte incertidumbre para los mexicanos, debido a sus promesas de campaña, en las que destacan dos:

- 1.- La deportación masiva de inmigrantes mexicanos indocumentados, acompañada de la construcción de un muro fronterizo entre ambos países.
- 2.- La cancelación o drástica renegociación del Tratado de Libre Comercio de América del Norte.<sup>115</sup>

No obstante, con todas estas promesas de campaña que marcaron desventaja para México y sus migrantes, las remesas alcanzaron sus máximos históricos en el año 2017 y 2018, como se observa en la gráfica anterior. Por otra

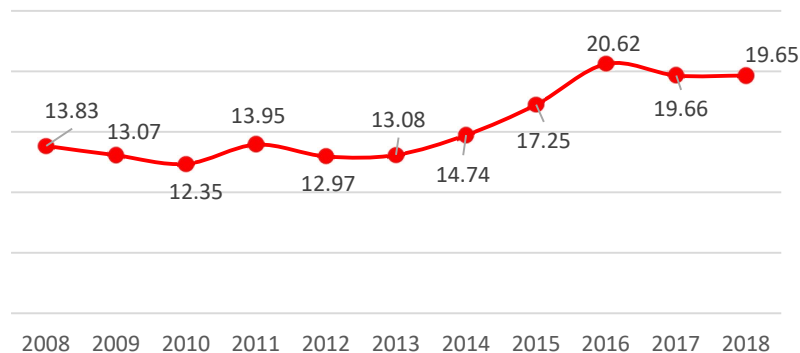
<sup>115</sup> Raúl Delgado Wise, "Reflexiones sobre la cuestión migratoria México-Estados Unidos ante el triunfo electoral de Donald Trump", [en línea], Zacatecas, Migración y desarrollo, vol.14, núm. 27, julio/diciembre 2016, Dirección URL: [http://www.scielo.org.mx/scielo.php?script=sci\\_arttext&pid=S1870-75992016000200167](http://www.scielo.org.mx/scielo.php?script=sci_arttext&pid=S1870-75992016000200167), [Consulta: 4 de junio de 2019]

parte, las deportaciones generadas en 2017 fueron aproximadamente la mitad de las realizadas durante los principales años del gobierno de Barack Obama.<sup>116</sup>

De esta manera, la llegada de Donald Trump generó temor a la comunidad migrante mexicana, quienes decidieron enviar sus remesas considerando las promesas de campaña para proteger su dinero y a su familia. Coincidió con Manuel Orozco de que otro factor que influyó en la cantidad de remesas en 2017, fue el incremento del monto promedio de envío, al bajar la cotización del peso frente al dólar, los migrantes enviaron más dólares para compensarlo<sup>117</sup>, como se observa en la gráfica 11:

**Gráfica 11. Tipo de cambio: Peso (MXN) contra dólar (USD) de 2008-2018 (cierre anual)**

**(Cifras expresadas en pesos mexicanos)**



Fuente: Elaboración propia con registros de la base de datos del Sistema de Información Económica de Banco de México (BANXICO), [en línea], México, Dirección URL: <http://www.banxico.org.mx/SieInternet/consultarDirectorioInternetAction.do?accion=consultarCuadro&idCuadro=CF373>, [Consulta: 4 de junio de 2019].

<sup>116</sup> Frank Wilkinson, (15 de mayo de 2018), "¿Por qué Trump deporta menos inmigrantes que Obama?", [en línea], México, El financiero.com.mx, 15 de mayo de 2019, Dirección URL: <https://www.elfinanciero.com.mx/mundo/por-que-trump-deporta-menos-inmigrantes-que-obama>, [Consulta: 4 de junio de 2019]

<sup>117</sup> s/a, "Remesas de mexicanos crecieron 6% durante primer año de gobierno de Trump", [en línea], México, Aristeguinoticias.com, 25 de enero de 2018, Dirección URL: <https://aristeguinoticias.com/2501/mexico/remesas-de-mexicanos-crecieron-6-durante-primer-ano-de-gobierno-de-trump/>, [Consulta: 21 de mayo de 2019].

### 3.6 Dilema: Apoyo o negocio

El envío de remesas en México está íntimamente ligado al movimiento migratorio hacia Estados Unidos, siendo los usuarios que envían y reciben dinero los que eligen a través de qué medio realizan este tipo de operaciones, sin embargo, los usuarios buscan los puntos de envío y pago de remesas más cercanos, por ello, la red de agentes que realiza el envío y el pago de remesas se encuentra concentrada mayormente en sitios donde existen más ordenantes y beneficiarios, principalmente zonas urbanas.<sup>118</sup>

Históricamente los principales proveedores del servicio de remesas hacia México son Western Union y Moneygram, sin embargo hoy, los migrantes cuentan con diferentes opciones y la entrada de nuevos jugadores al negocio de remesas, lo que ha ocasionado que los costos por el envío de dinero hayan disminuido con el paso de los años considerando únicamente la competencia comercial.

Es difícil precisar de manera clara la cantidad de empresas que ofrecen el servicio de envío de remesas en Estados Unidos principalmente porque existen agentes que fungen como intermediarios entre los migrantes y las grandes empresas remesadoras lo que genera que su presencia sea muy grande y es justo lo que los usuarios requieren, hacerlo cerca, rápido y fácil.<sup>119</sup>

Además de lo mencionado, se debe considerar que las comisiones cobradas por las remesas varían dependiendo de los estados origen, lo que genera diferentes cuotas para los migrantes considerando su ubicación geográfica. En el marco regulatorio de Estados Unidos y en México, tenemos lo siguiente:

En Estados Unidos, en 2012, la Agencia Federal Consumer Financial Protection Bureau (CFPB), cuya misión es la protección al consumidor, dio a conocer una nueva regulación que protege a los migrantes que envían remesas de todos los países desde Estados Unidos.

Esta regulación requiere a las instituciones financieras la obligación de informar a los consumidores la cantidad y fecha exactas de dinero que llegará

---

<sup>118</sup> Comisión Federal de Competencia Económica (COFECE); *Trabajo de Investigación y recomendaciones de competencia en el sector financiero y sus mercados*, [en línea], México, Dirección URL: <http://gaceta.diputados.gob.mx/Gaceta/62/2014/jul/E.S.F.Cofece-20140725.pdf>, [Consulta: 4 de junio de 2019], p.119.

<sup>119</sup> *Ibidem*, p.306.



a su país origen y proporciona recursos administrativos por si existe algún problema. Asimismo, establece que las instituciones financieras son responsables de sus agentes en el exterior.

En México, la regulación de los servicios de remesas se ha concentrado fundamentalmente en el monitoreo y de difusión de información de costos en el envío de dinero,<sup>120</sup> a través de la PROFECO.<sup>121</sup>

Así, el apoyo al migrante por parte del gobierno mexicano se da meramente desde una perspectiva informativa en cuanto a los costos de las comisiones cobradas, pero no de una forma sustancial que regule las comisiones o apoye la disminución de estas, sin embargo, tanto los actores privados como los actores públicos que operan el negocio de las remesas obtienen beneficios financieros ya que el tamaño del mercado por su volumen da oportunidad de tener altos márgenes de ganancia. Por ello, las remesas son más bien vistas como una oportunidad de negocio que es totalmente rentable y que continúa siendo una constante en México.

---

<sup>120</sup> Programa denominado ¿Quién es quién en el envío de dinero?, Véase: <https://qqed.profeco.gob.mx/QS.php>

<sup>121</sup> Comisión Federal de Competencia Económica (COFECE), *Op. Cit.* p.320.

## Conclusiones y recomendaciones

La presente investigación demuestra la debilidad del apoyo del gobierno mexicano a los migrantes en cuanto al envío de remesas a sus ciudades origen del año 2008, al año 2018, dado que hemos documentado la falta de programas o recomendaciones de impacto económico a las empresas transmisoras de dinero que se benefician de manera directa por las comisiones que cobran a los migrantes en el corredor de México a Estados Unidos. Esto, en contraste al esfuerzo con iniciativas generadas por el mismo gobierno mexicano, en donde las principales acciones se centran en brindar información de precios y hacer la operación de envío o pago más tardada en las sucursales de envío por un tema de Prevención de Lavado de Dinero.

En ese sentido, la hipótesis central de la investigación respecto a que frente al crecimiento de migrantes mexicanos hacia Estados Unidos, y por consecuencia de remesas hacia México, no existen esquemas de apoyo contundentes trazados por los actores públicos, se comprueba, en razón de haber identificado que los apoyos, acciones y directrices del gobierno mexicano hoy terminan siendo insuficientes, toda vez que las acciones del gobierno son enfocadas en un sentido informativo o poco útil, y si se ha generado alguna disminución en las comisiones aplicadas a las remesas ha sido por la apertura del mercado a otras marcas privadas transmisoras de dinero, y por supuesto a la llegada de nuevas tecnologías que permiten realizar el envío de remesas de una manera más fácil y rápida para los migrantes.

Según el análisis, el proceso migratorio en México se da en un marco de asimetrías económicas, bajo el contexto de globalización de la migración lo cual deja a México en desventaja e inmerso en una serie de problemas de tipo económico y político que cada sexenio se agravan más. Lo anterior, responde el por qué los resultados que tenemos hasta hoy respecto al aumento de migrantes y de remesas obedecen de forma directa a la dependencia tan grande que tenemos hacia Estados Unidos.

Por lo anterior, la conclusión principal a la que llega esta investigación es que la migración y las remesas en México se vinculan de forma directa con causas económicas, y la globalización ha facilitado el proceso migratorio y el acceso a los Estados Unidos, toda vez que la población mexicana se ve motivada a buscar mejores condiciones de vida en el país vecino, adquiriendo una nueva forma de vida que establece parámetros de subsistencia y desarrollo en las regiones origen de los migrantes.

En el caso de los migrantes mexicanos y sus remesas, de acuerdo con las cifras obtenidas a través de la investigación para este trabajo, hoy se encuentran en auge y en constante crecimiento y que a pesar de las excesivas comisiones cobradas por la iniciativa privada desde años anteriores los migrantes continúan enviando sus remesas de forma recurrente, esto para garantizar una mejor condición de vida para su familia, lo cual repercute en la economía mexicana.

En este sentido, hay una correlación muy importante entre la migración, las necesidades económicas, y las remesas que a pesar de generar una carga económica para los migrantes en cuanto al costo y tipo de cambio continúan enviando dinero a través de instituciones privadas, las cuales se organizan en Estados Unidos y México para hacer crecer su negocio financiero.

En los años analizados, no existe ninguna garantía de mejora en precios o apoyos al migrante respecto a sus remesas, esto implica considerar siempre los costos de envío antes mencionados los cuales han cambiado con el paso de tiempo, convirtiéndose en una constante que va disminuyendo por la misma naturaleza del servicio y las necesidades reales que genera la globalización.

Con base en lo anterior, es preciso puntualizar que el proceso migratorio en México ha tenido diversas etapas, las cuales lo han llevado a intensificar su participación en los últimos años y como consecuencia, se han generado diversas posturas tanto en el gobierno mexicano como en el gobierno norteamericano, sin embargo, en el eje de las remesas no se han generado medidas eficaces para garantizar una recepción mayor a las ciudades origen considerando una disminución en costos, que permita tener un mayor ingreso al país, lo que nos lleva

a reconocer que este tema ha sido tratado desde perspectivas meramente discursivas de lado mexicano.

En suma, por la complejidad del proceso migratorio y los números en las remesas de los últimos años, es obligación del gobierno mexicano llevar a cabo acciones, primero con la iniciativa privada en México para generar alternativas de envío de dinero que garanticen la recepción de más recursos a las familias que reciben remesas, y segundo partiendo de una perspectiva congruente con sus responsabilidades internacionales para llevar a cabo una interacción digna con el gobierno de Estados Unidos que permita mejorar las condiciones del negocio financiero de las remesas con la iniciativa privada de aquel país, para asegurar el cumplimiento en cuanto a las comisiones y los tipos de cambio.

No obstante, es importante reconocer que el esfuerzo generado por el gobierno mexicano a partir de 2012, ha logrado tener un avance en cuanto al reconocimiento del aprovechamiento que ha tenido la iniciativa privada respecto a las remesas, intentando comunicar a los migrantes mexicanos las mejores opciones de envío de dinero y tipos de cambio para que no sean tan afectados; así como, la organización de diversas instituciones para realizar la recepción de envíos de dinero a través de una red de puntos de venta que hoy son otra opción para los migrantes, aunque su posicionamiento es muy bajo.

Por lo expuesto, se concluye que hace falta una injerencia integral por parte del gobierno mexicano en la relación migración-remesas que tenga como objetivo la comunicación efectiva de todo el panorama del envío de remesas a los migrantes, y una regulación dirigida a la iniciativa privada mexicana y sus contratos con empresas extranjeras, la cual incluya los siguientes cuatro puntos:

- Comunicación efectiva a migrantes, en donde se informen todos y cada uno de los esquemas de envío de dinero y sus distintas comisiones y tipos de cambio, así como los diferentes costos de cada marca, tanto de instituciones privadas, como de instituciones públicas. Lo anterior, a través de los puntos de venta de envío y de cobro de remesas y dentro de los comprobantes de operación, e incluso si es

posible a través de trípticos informativos en las oficinas estatales de atención al migrante que están situadas en al menos 29 entidades de la república, estableciendo un apartado presupuestal del gobierno mexicano para este fin, esto, considerando que no todos los migrantes tienen acceso a medios digitales.

- Recomendación de comisiones por monto de remesas, por medio un tabulador de cobros promedio, sin importar la ciudad origen ni la ciudad destino de la remesa, esto, llevado a cabo como iniciativa del gobierno mexicano con la iniciativa privada nacional que oferta el servicio de envío y cobro de remesas, para que se establezcan como marco de inicio en los contratos de prestación de servicios con sus contrapartes en Estados Unidos la recomendaciones de comisiones con un tabulador de cobros promedio, siempre garantizando sus gastos operativos y un margen de utilidad justo.
- Apoyo al migrante, a través de programas obligatorios de descuentos en las comisiones, patrocinados y compartidos entre el gobierno mexicano y la iniciativa privada, en función de la temporalidad y la cantidad de envíos de dinero de cada migrante, haciendo que las comisiones disminuyan y se pueda enviar más dinero a un menor costo.
- Fortalecimiento de las iniciativas públicas mexicanas, a través de la oferta de un servicio con mayor número de puntos de venta para la recepción de remesas, con la integración de puntos de venta públicos y puntos de venta de la iniciativa privada que garanticen la protección contra el lavado de dinero estableciendo un límite de cobro de remesas adecuado para los diferentes segmentos de estos puntos de venta y, en consecuencia, aumentar el número de opciones para las personas que ocupan el servicio de recepción de remesas en México,

Si bien, esta investigación concluye con el análisis de las acciones por parte del gobierno mexicano hacia los migrantes y las remesas en un periodo de diez años, es importante mantener la vista puesta en la actual administración del

presidente Andrés Manuel López Obrador, quien ya invitó a la banca a disminuir el costo de las comisiones, pero habrá que evaluar los resultados.

No obstante, parte de las acciones del nuevo gobierno mexicano se centran en la transformación de BANSEFI en el Banco del Bienestar, institución que también será opción para los migrantes en el envío de remesas, y que hasta hoy, asegura que tendrá un costo menor en las comisiones, lo importante será analizar si estas acciones son contundentes y se llevan a cabo de una manera acelerada, para que antes de que termine el sexenio de Andrés Manuel López Obrador se haya generado una opción viable y barata impulsada por el gobierno mexicano en beneficio de los más de diez millones de migrantes mexicanos en Estados Unidos.

## Fuentes de consulta

- Aguilar, María García y Villafuerte Solís, Daniel, "La política antinmigrante de Barack Obama y el programa Frontera Sur: consecuencias para la migración centroamericana", [en línea], México, Migración y Desarrollo, vol. 15, núm. 28, enero/junio 2017, Dirección URL: <http://www.redalyc.org/pdf/660/66053147002.pdf>, [Consulta: 4 de junio de 2019].
- Aguilar Monteverde, Alonso, *Globalización y capitalismo*, México, Plaza y Janés, 2002, 469 pp.
- Alarcón, Rafael, et. al., "La crisis financiera en Estados Unidos y su impacto en la migración mexicana", [en línea], Tijuana, Migraciones Internacionales, vol. 5, núm. 1, enero/junio 2009, Dirección URL: [http://www.scielo.org.mx/scielo.php?script=sci\\_arttext&pid=S1665-89062009000100007](http://www.scielo.org.mx/scielo.php?script=sci_arttext&pid=S1665-89062009000100007), [Consulta: 3 de junio de 2019].
- Alba, Francisco, et. al., *Los grandes problemas de México*, Migraciones Internacionales III, México, El Colegio de México, 2010, 577 pp.
- Ángeles, Cruz Hugo, *Las migraciones Internacionales en la Frontera Sur de México*, México, El Colegio de México, 2009, 330pp.
- Animal Político, "Calderón promulga Ley de Migración" [en línea], México, Animal político.com, 24 de mayo de 2011), Dirección URL: <https://www.animalpolitico.com/2011/05/calderon-promulga-la-ley-de-migracion/>, [Consulta: 21 de marzo de 2019].
- Anguiano, María Eugenia y Cruz, Rodolfo, coordinadores, *Migraciones Internacionales, crisis y vulnerabilidades*, México, El Colegio de la Frontera Norte, 2014, 427 pp.
- Anuario de Migración y Remesas México 2016, [en línea], Dirección URL: [https://www.gob.mx/cms/uploads/attachment/file/109457/Anuario\\_Migracion\\_y\\_Remesas\\_2016.pdf](https://www.gob.mx/cms/uploads/attachment/file/109457/Anuario_Migracion_y_Remesas_2016.pdf) [Consulta: 9 de febrero de 2019].
- Anuario de Migración y Remesas México 2018; Emigrantes mexicanos por región y/o país de destino, 2017, [en línea], Dirección URL: [https://www.gob.mx/cms/uploads/attachment/file/388361/Anuario\\_Migracion\\_y\\_Remesas\\_2018\\_ISNN.pdf](https://www.gob.mx/cms/uploads/attachment/file/388361/Anuario_Migracion_y_Remesas_2018_ISNN.pdf) [Consulta: 16 de mayo de 2019].
- Anuario de Migración y Remesas México 2018; Remesas recibidas por entidad federativa en México, [en línea], Dirección URL: <https://www.gob.mx/conapo/documentos/anuario-de-migracion-y-remesas-mexico-2018-173515> [Consulta: 16 de abril de 2019].

- Arenal, Celestino, *Introducción a las Relaciones Internacionales*, Madrid, Tecnos, Primera edición, 1984, 480 pp.
- Aristegui Noticias, “Remesas de mexicanos crecieron 6% durante primer año de gobierno de Trump”, [en línea], México, Aristeguinoticias.com, 25 de enero de 2018, Dirección URL: <https://aristeguinoticias.com/2501/mexico/remesas-de-mexicanos-crecieron-6-durante-primer-ano-de-gobierno-de-trump/>, [Consulta: 21 de mayo de 2019].
- Banco de México; *Ingresos por remesas, distribución por entidad federativa*, [en línea], México, Dirección URL: <http://www.banxico.org.mx/SieInternet/consultarDirectorioInternetAction.do?accion=consultarCuadro&idCuadro=CE100>, [Consulta: 19 de abril de 2019].
- Banco Mundial; *Migración Internacional en su máximo histórico* [en línea], Dirección URL: <http://www.bancomundial.org/es/news/press-release/2015/12/18/international-migrants-and-remittances-continue-to-grow-as-people-search-for-better-opportunities-new-report-finds> [Consulta: 21 de febrero de 2019]
- Banco Mundial; *PIB (US\$ a precios actuales)* [en línea], Dirección URL: [https://datos.bancomundial.org/indicador/NY.GDP.MKTP.CD?end=2019&most\\_recent\\_year\\_desc=false&start=2019&view=map&year=2018](https://datos.bancomundial.org/indicador/NY.GDP.MKTP.CD?end=2019&most_recent_year_desc=false&start=2019&view=map&year=2018) [Consulta: 6 de abril de 2021]
- Barbé, Esther, *Relaciones Internacionales*, Madrid, Tecnos, Tercera edición, 2007, 413 pp.
- Barbosa Velázquez, Deyanira y Peña, María del Carmen, “Las remesas en México llegarán a US\$33,000 millones en 2018 y US\$35,000 millones en 2019”, [en línea], BBVA.com, 5 de septiembre de 2018, Dirección URL: <https://www.bbva.com/es/consolida-importancia-remesas-mexico/>, [Consulta: 23 de abril de 2019].
- BBC News Mundo, “¿Cómo y cuándo surgieron las expresiones sueño americano y América primero?”, BBC Mundo, [en línea], Dirección URL: <https://www.bbc.com/mundo/noticias-46965869>, [Consulta: 19 de marzo de 2019].
- BBC News Mundo, “El inesperado boom de las remesas que beneficia a América Latina”, BBC Mundo, [en línea], Dirección URL: [https://www.bbc.com/mundo/noticias/2015/05/150526\\_economia\\_remasas\\_boom\\_america\\_latina\\_if](https://www.bbc.com/mundo/noticias/2015/05/150526_economia_remasas_boom_america_latina_if) [Consulta: 21 de febrero de 2019].



- Béjar, Raúl y Hernández, Héctor, *Desigualdad social y población en México, en Población y desigualdad social en México*, Raúl Béjar, Héctor Hernández (coordinadores), México, UNAM, 1993, 428 pp.
- Brown-Gort, Allert, “Cómo responde la sociedad en la era de la migración global”, [en línea], México, Revista Foreign Affairs Latinoamérica, vol. 16, núm. 4, diciembre 2016, Dirección URL: <http://revistafal.com/los-efectos-politicos-de-la-migracion/2016> [Consulta: 19 de febrero de 2019].
- Bussineswire, “Acuerdo entre Moneygram y Grupo Elektra para Transferencias de Dinero en México”, [en línea], Bussineswire.com, 6 de marzo de 2012, Dirección URL: <https://www.businesswire.com/news/home/20120306007061/es/>, [Consulta: 18 de mayo de 2019].
- Caballero, José Luis, “11 datos sobre el envío de remesas a México”, [en línea], México, El economista.com.mx, Dirección URL: <https://www.economista.com.mx/economia/11-datos-sobre-el-envio-de-remesas-a-Mexico-20170205-0065.html>, [Consulta: 24 de abril de 2019].
- Campos y Covarrubias, Guillermo, “El fenómeno de la migración México Estados Unidos desde una perspectiva social” [en línea], México, Revista Trabajo Social, núm. 19, noviembre 2018, Dirección URL: <https://biblat.unam.mx/es/revista/revistatrabajo-social-mexico-d-f/articulo/el-fenomeno-de-la-migracion-mexico-estados-unidos-desde-una-perspectiva-social>, [Consulta: 19 de febrero de 2019].
- Canales, Alejandro, “Panorama actual de la migración en América latina” [en línea], Revista Latinoamericana de Población, vol. 3 núm. 4-5, enero/diciembre 2009, Dirección URL: <http://revistarelap.org/ojs/index.php/relap/article/view/78/77> [Consulta: 19 de febrero de 2019].
- Centro de Estudios Monetarios Latinoamericanos (CEMLA), *Las remesas hacia América Latina y el Caribe 2015-2016: Acelerando su crecimiento*, [en línea], Dirección URL: <http://www.cemla.org/PDF/remesaseinclusion/2016-11-acelerandoremesas.pdf> [Consulta: 21 de febrero de 2019].
- Centro de Estudios para el Desarrollo Rural Sustentable y la Soberanía Alimentaria (CEDRSSA); México: *Migración y Remesas*, [en línea], México, Dirección URL: <http://www.cedrssa.gob.mx/files/b/13/46Reporte%2009%20M%C3%A9xico%20migraci%C3%B3n%20y%20remesas.pdf>, [Consulta: 19 de abril de 2019].
- Comisión Económica para América Latina y el Caribe; *Reunión regional latinoamericana y caribeña de expertas y expertos en migración internacional*

- preparatoria del pacto mundial para una migración segura, ordenada y regular*, [en línea], Dirección URL: [https://refugeesmigrants.un.org/sites/default/files/eclac\\_mexico\\_y\\_centroamerica\\_resumen\\_ejecutivo.pdf](https://refugeesmigrants.un.org/sites/default/files/eclac_mexico_y_centroamerica_resumen_ejecutivo.pdf) [Consulta: 20 de febrero de 2019].
- Canales, Alejandro, *El papel económico y productivo de las remesas en México*, [en línea], Dirección URL: <http://meme.phpwebhosting.com/~migracion/modules/seminarioe/canalesalejandro.pdf> [Consulta: 20 de febrero de 2019], p. 4.
  - Castles, Stephen, *Globalización y migración: algunas contradicciones urgentes*, Texto del discurso inaugural presentado en la reunión del Consejo Intergubernamental del MOST, 16 de junio de 1997, [en línea], Dirección URL: <http://www.ub.edu/prometheus21/articulos/nautas/18.pdf> [Consulta: 13 de febrero de 2019].
  - Castles, Stephen Castles y Delgado Wise, Raúl, (coordinadores), *Migración y desarrollo: perspectivas desde el sur*, México, Porrúa, 2007, Primera edición en español, 344 pp.
  - Castles, Stephen y Miller, Mark, *La era de la migración: Movimientos internacionales de población en el mundo moderno*, México, Porrúa, 2004, Primera edición en español, 388 pp.
  - Centro de Estudios Internacionales Gilberto Bosques; *México en la encrucijada: Implicaciones internas e internaciones de la migración*, [en línea], México, Dirección URL: [https://centrogilbertobosques.senado.gob.mx/docs/Documento\\_Analisis.pdf](https://centrogilbertobosques.senado.gob.mx/docs/Documento_Analisis.pdf), [Consulta el 19 de marzo de 2019].
  - Centro de Información de las Naciones Unidas; *Promulgación nueva Ley de Migración en México*, [en línea], Dirección URL: <http://www.cinu.mx/comunicados/2011/05/promulgacion-nueva-ley-de-migr/>, Consulta [17 de mayo de 2019].
  - Consejo Nacional de Evaluación de la Política de Desarrollo Social (CONEVAL); *Pobreza en México*, [en línea], México, Dirección URL: <https://www.coneval.org.mx/Medicion/Paginas/Pobrezalncio.aspx> [Consulta: 22 de abril de 2019].
  - Consejo Nacional de Población; *Intensidad migratoria a nivel estatal y municipal*, [en línea], México, Dirección URL: [http://www.conapo.gob.mx/work/models/CONAPO/intensidad\\_migratoria/pdf/II\\_M\\_Estatal\\_y\\_Municipal.pdf](http://www.conapo.gob.mx/work/models/CONAPO/intensidad_migratoria/pdf/II_M_Estatal_y_Municipal.pdf) [Consulta: 22 de abril de 2019].
  - Consejo Nacional de Población; *Índices de intensidad migratoria México-Estados Unidos 2010*, [en línea], Dirección URL:

[http://www.conapo.gob.mx/work/models/CONAPO/intensidad\\_migratoria/pdf/Migracion\\_Mex\\_EU.pdf](http://www.conapo.gob.mx/work/models/CONAPO/intensidad_migratoria/pdf/Migracion_Mex_EU.pdf), [Consulta: 25 de febrero de 2019]

- Cordera, Rolando, *La sociedad mexicana de hoy: La interrelación entre población y desarrollo*, [en línea], México, UNAM/IIJ, 2013, Dirección URL: <https://archivos.juridicas.unam.mx/www/bjv/libros/8/3538/7.pdf>, [Consulta: 4 de marzo de 2019].
- Comisión Federal de Competencia Económica (COFECE); *Trabajo de investigación y recomendaciones de competencia en el sector financiero y sus mercados*, [en línea], México, Dirección URL: <http://gaceta.diputados.gob.mx/Gaceta/62/2014/jul/E.S.F.Cofece-20140725.pdf>, [Consulta, 29 de mayo de 2019].
- Consejo Nacional de Población; *La situación demográfica de México 2017: La dinámica demográfica de México, 1950-2015*, [en línea] Dirección URL: [https://www.gob.mx/cms/uploads/attachment/file/344289/02\\_Tellez\\_Murad\\_s\\_web.pdf](https://www.gob.mx/cms/uploads/attachment/file/344289/02_Tellez_Murad_s_web.pdf), [Consulta: 26 de febrero de 2019].
- Comisión Federal de Competencia Económica (COFECE); *Trabajo de Investigación y recomendaciones de competencia en el sector financiero y sus mercados*, [en línea], México, Dirección URL: <http://gaceta.diputados.gob.mx/Gaceta/62/2014/jul/E.S.F.Cofece-20140725.pdf>, [Consulta: 4 de junio de 2019], p.119.
- Comisión Nacional para la Protección y Defensa de los Usuarios de Servicios Financieros (CONDUSEF); *¿Envías o recibes?*, [en línea], México, Dirección URL: <https://www.condusef.gob.mx/Revista/index.php/usuario-inteligente/servicios-financieros/264-envias-o-recibes>, [Consulta: 23 de abril de 2019].
- Cruz Piñeiro, Rodolfo, *Las ciudades fronterizas mexicanas y los flujos migratorios*, [en línea], Estados Unidos de América, James A. Baker III Institute for Public Policy Rice University, 14 de abril de 2009, Dirección URL: <https://scholarship.rice.edu/bitstream/handle/1911/91780/LAI-pub-BorderSecCruz-041409-Espanol.pdf?sequence=1&isAllowed=y>, [Consulta: 10 de abril de 2019].
- De la Rosa Mendoza, Juan Ramiro, et. al., “El alcance económico de las remesas en México: consumo de las familias receptoras”, [en línea], México, El Cotidiano, vol. 21, núm. 140, noviembre/diciembre de 2006, Dirección URL: [www.redalyc.org/articulo.oa?id=32514008](http://www.redalyc.org/articulo.oa?id=32514008), [Consulta: 21 de mayo de 2019].
- Délano, Alexandra, *De la no intervención a la institucionalización: la evolución de las relaciones Estado-díaspóra en el caso mexicano*, en *Relaciones Estado-*

*Diáspora: La perspectiva de américa latina y el caribe*, Carlos González Gutiérrez (coordinador), México, Porrúa, 2006, 376 pp.

- Delgado Wise, Raúl, “Reflexiones sobre la cuestión migratoria México-Estados Unidos ante el triunfo electoral de Donald Trump”, [en línea], Zacatecas, Migración y desarrollo, vol.14, núm. 27, julio/diciembre 2016, Dirección URL: [http://www.scielo.org.mx/scielo.php?script=sci\\_arttext&pid=S1870-75992016000200167](http://www.scielo.org.mx/scielo.php?script=sci_arttext&pid=S1870-75992016000200167), [Consulta: 4 de junio de 2019]
- Delgado, Raúl y Knerr Beatrice, *Contribuciones al análisis de la migración internacional y el desarrollo regional en México*, México, Porrúa 2005, 332 pp.
- Durand, Jorge, “El programa bracero (1942-1964). Un balance crítico” [en línea], México, Migración y Desarrollo, núm. 9, segundo semestre 2007, Dirección URL: <https://www.redalyc.org/pdf/660/66000902.pdf>, [Consulta: 18 de marzo de 2019].
- Durand, Jorge, *Historia mínima de la migración México-Estados Unidos*, México, El Colegio de México, Pixelee, 2016, Primera edición, 289 pp.
- Durand, Jorge y Massey, Douglas, *Clandestinos: Migración México-Estados Unidos en los albores del siglo XXI*, Zacatecas, Universidad Autónoma de Zacatecas, Porrúa 2003, 210 pp.
- Durand, Jorge, *Remesas y desarrollo: las dos caras de la moneda*, [en línea], Dirección URL: [http://conapo.gob.mx/work/models/CONAPO/migracion\\_internacional/migint\\_de\\_sarrollo/08.pdf](http://conapo.gob.mx/work/models/CONAPO/migracion_internacional/migint_de_sarrollo/08.pdf) [Consulta: 20 de febrero de 2019], 236 pp.
- Durand, Jorge y Shiavon, Jorge, *Perspectivas migratorias: Un análisis interdisciplinario de la migración internacional*, México, Centro de Investigación y Docencia Económica (CIDE), 2010, 561 pp.
- El Colegio de la Frontera Norte; *Encuesta sobre Migración en la Frontera Norte de México (EMIF)*, [en línea], México, Dirección URL: <http://www.conapo.gob.mx/work/models/CONAPO/Resource/2403/1/images/EMIF-NORTE-v13.pdf>, [Consulta: 10 de abril de 2019].
- El Financiero, “Bancoppel y Western Union firman acuerdo para la transferencia de divisas”, [en línea], México, El financiero.com.mx, 18 de marzo de 2013, Dirección URL: <https://www.elfinanciero.com.mx/empresas/bancoppel-y-western-union-firman-acuerdo-para-transferencia-de-divisas>, [Consulta: 18 de mayo de 2018].
- Excelsior, “Estas son las diferencias de la política migratoria de Trump y Obama”, [en línea], México, Excelsior.com.mx, 21 de febrero de 2017, Dirección URL:

<https://www.excelsior.com.mx/global/2017/02/21/1147798>, [Consulta: 4 de junio de 2019].

- Expansión / Datos macro; *Remesas de migrantes* [en línea], Dirección URL: <https://datosmacro.expansion.com/demografia/migracion/remesas> [Consulta: 8 de abril de 2021]
- Flores Vega, Ernesto, “Se consolida la importancia de las remesas para México”, [en línea], BBVA.com, 7 de septiembre de 2018, Dirección URL: <https://www.bbva.com/es/consolida-importancia-remesas-mexico/>, [Consulta: 23 de abril de 2019].
- Flores Vega, Ernesto, “A quiénes benefician las remesas que llegan a México”, [en línea], BBVA.com, 24 de julio de 2017, Dirección URL: <https://www.bbva.com/es/acerca-remesas-llegan-mexico/>, [Consulta: 16 de mayo de 2019]
- García, Ana Karen, “Estados con cambio de gobierno concentran 38% de remesas”, [en línea], México, El economista.com.mx, 1 de agosto de 2018, Dirección URL: <https://www.eleconomista.com.mx/economia/Estados-con-cambio-de-gobierno-concentran-38-de-las-remesas-20180801-0055.html>, [Consulta: 16 de abril de 2019].
- Gómez Dantés, Octavio, et. al., “Sistema de Salud de México”, [en línea], México, vol. 53, enero 2011, Dirección URL: [http://www.scielo.org.mx/scielo.php?script=sci\\_arttext&pid=S0036-36342011000800017](http://www.scielo.org.mx/scielo.php?script=sci_arttext&pid=S0036-36342011000800017), [Consulta: 4 de marzo de 2019].
- Gómez Walteros, Jaime Alberto, *La migración Internacional: Teorías y enfoques, una mirada actual*, [en línea], Dirección URL: <http://www.redalyc.org/articulo.oa?id=165014341004> [Consulta: 13 de febrero de 2019].
- Glosario de la Organización Internacional para las Migraciones [en línea] Dirección URL: <https://www.iom.int/es/los-terminos-clave-de-migracion> [Consulta: 13 de febrero de 2019].
- Grupo Elektra; *Grupo Elektra firma contrato de transferencias electrónicas de dinero con Orlandi Valuta*, [en línea], México, Dirección URL: [http://www.grupoelektra.com.mx/News/PDF.aspx?idPdf=351&lang=es&tp\\_doc=4&sit=15](http://www.grupoelektra.com.mx/News/PDF.aspx?idPdf=351&lang=es&tp_doc=4&sit=15), [Consulta: 18 de mayo de 2019].
- Grupo Elektra; *Reporte anual que presenta conforme a las disposiciones de carácter general aplicables a las emisoras de valores y otros participantes del mercado de valores*, [en línea], México, Dirección URL:

[http://www.grupoelektra.com.mx/Documents/ES/Downloads/Informe\\_Anual\\_Grupo\\_Elektra\\_2010.pdf](http://www.grupoelektra.com.mx/Documents/ES/Downloads/Informe_Anual_Grupo_Elektra_2010.pdf), [Consulta: 21 de mayo de 2019].

- Hollifield, James, *El emergente estado migratorio*, en *Repensando las migraciones: Nuevas perspectivas teóricas y empíricas*, Alejandro Portes, Josh Dewind (coordinadores), México, Porrúa, 2006, Primera edición, 470 pp.
- Informe sobre las migraciones en el mundo 2020; *Migración y migrantes: Características y novedades regionales*, 2019, [en línea], Dirección URL: [https://publications.iom.int/es/system/files/pdf/wmr\\_2020\\_es\\_3.pdf](https://publications.iom.int/es/system/files/pdf/wmr_2020_es_3.pdf) [Consulta: 7 de abril de 2021].
- Instituto Nacional de Estadística y Geografía; *Características educativas de la población*, 2015, [en línea], Dirección URL: <http://www.beta.inegi.org.mx/temas/educacion/>, [Consulta: 4 de marzo de 2019].
- Instituto Nacional de Salud Pública y Secretaría de Salud Federal; *Encuesta nacional de salud y nutrición 2012*, [en línea], Dirección URL: <https://ensanut.insp.mx>, [Consulta: 4 de marzo de 2019].
- Karen Guzmán, “¿Qué son las remesas en efectivo y especie?”, [en línea], México, Milenio.com.mx, 15 de diciembre de 2020, [en línea], Dirección URL: <https://www.milenio.com/negocios/bbva-remesas-efectivo-especie-representaran-cierre-2020>, [Consulta: 6 de abril de 2021].
- Katz, Isaac, “Dinámica Poblacional”, [en línea], México, El economista.com.mx, 10 de junio de 2018, [en línea], Dirección URL: <https://www.economista.com.mx/opinion/Dinamica-poblacional-20180610-0098.html>, [Consulta: 26 de febrero de 2019].
- Li, Juan José, “Remesas logran récord histórico por tercer año consecutivo”, [en línea], BBVA.com, 1 de febrero de 2019, Dirección URL: [https://www.bbvarsearch.com/wp-content/uploads/2019/02/2019\\_02\\_Remesas\\_Observatorio.pdf](https://www.bbvarsearch.com/wp-content/uploads/2019/02/2019_02_Remesas_Observatorio.pdf), [Consulta: 23 de abril de 2019].
- Moneygram, *Agentes destacados*, [en línea], México, Dirección URL: <http://moneygram.mx/>, [Consulta: 18 de mayo de 2019].
- Noel, Andrea, “Michoacán: el lugar del nacimiento de la guerra contra el narcotráfico”, [en línea], México, Vice.com, Dirección URL: [https://www.vice.com/es\\_latam/article/9b4a5z/el-lugar-de-nacimiento-de-la-guerra-contra-el-narcotrafico](https://www.vice.com/es_latam/article/9b4a5z/el-lugar-de-nacimiento-de-la-guerra-contra-el-narcotrafico), [Consulta: 24 de abril de 2019].
- Organización para la Cooperación y el Desarrollo Económicos (OCDE), *Estudios de la OCDE sobre los sistemas de salud*, [en línea], Dirección URL:

[http://funsalud.org.mx/portal/wp-content/uploads/2016/01/ocde\\_rhsmx\\_sp.pdf](http://funsalud.org.mx/portal/wp-content/uploads/2016/01/ocde_rhsmx_sp.pdf), [Consulta: 4 de marzo de 2019].

- Organización Internacional para las Migraciones (OIM); *Informe sobre la migración en el mundo 2013*, [en línea], España, Dirección URL: [http://publications.iom.int/system/files/pdf/wmr2013\\_sp.pdf](http://publications.iom.int/system/files/pdf/wmr2013_sp.pdf) [Consulta el 18 de marzo de 2019].
- Organización Internacional para las Migraciones (OIM); *Informe sobre las Migraciones en el Mundo 2015. Los migrantes y las ciudades: Nuevas colaboraciones para gestionar la movilidad*, [en línea], Dirección URL: [https://publications.iom.int/system/files/wmr2015\\_sp.pdf](https://publications.iom.int/system/files/wmr2015_sp.pdf) [Consulta: 20 de febrero de 2019].
- Padilla y Sotelo, Lilia Susana, *Aspectos sociales de la población en México: Educación y Cultura*, México, UNAM/IG, 2001, Primera edición, 125 pp.
- Procuraduría Federal del Consumidor; *Quién es quién en el envío de dinero*, [en línea], México, Dirección URL: <https://qqed.profeco.gob.mx/Calcular.php>, [Consulta: 3 de junio de 2019].
- Reyes, Lorenzo y Oscar Reyes Maya, “Análisis de la migración Sur - Sureste de México” Texto del 21º encuentro nacional sobre desarrollo regional en México, México, Mérida, Yucatán, del 15 al 18 de noviembre de 2016.
- Ramírez Meda, Kenia y Rochin Aguilar, Nadia, “La política exterior de México durante el sexenio de Peña Nieto”, *Comillas Journal of International Relations*, núm. 8, España, Universidad de Comillas, 2017, 66 pp.
- Salinas Cesáreo, Javier, “Política migratoria: total fracaso en tres sexenios: Solalinde”, [en línea], México, [La jornada.com.mx](http://La.jornada.com.mx), 11 de julio de 2018, Dirección URL: <https://www.jornada.com.mx/ultimas/2018/06/11/politica-migratoria-total-fracaso-en-tres-sexenios-solalinde-6311.html>, [Consulta: 21 de marzo de 2019].
- Secretaría de Gobernación; *Migración internacional: tendencias mundiales y dimensiones del fenómeno en México*, [en línea], México, Dirección URL: <http://www.gobernacion.gob.mx/work/models/SEGOB/Resource/2865/2/images/Panorama%20Migratorio.pdf>, [Consulta: 21 de marzo de 2019].
- Secretaría de Gobernación; *Remesas Internacionales*, [en línea], México, Dirección URL: <https://www.gob.mx/bansefi/acciones-y-programas/remesas-64382>, [Consulta: 16 de mayo de 2019]
- Secretaría de Gobernación; *Diario Oficial de la Federación, Resolución por la que se expiden las disposiciones de carácter general a que se refiere el artículo 95 bis de la ley general de organizaciones y actividades auxiliares del crédito*,

*aplicables a los transmisores de dinero a que se refiere el artículo 81-A bis del mismo ordenamiento*, [en línea], México Dirección URL: [http://dof.gob.mx/nota\\_detalle.php?codigo=5242565&fecha=10/04/2012](http://dof.gob.mx/nota_detalle.php?codigo=5242565&fecha=10/04/2012), [Consulta: 21 de mayo de 2019].

- Secretaría de Gobernación; *Programa especial de migración (PEM) 2014-2018*, [en línea], México, Dirección URL: [http://www.politicamigratoria.gob.mx/es\\_mx/SEGOB/Programa\\_Especial\\_de\\_Migracion\\_2014-2018\\_PEM](http://www.politicamigratoria.gob.mx/es_mx/SEGOB/Programa_Especial_de_Migracion_2014-2018_PEM), [Consulta: 17 de mayo de 2019].
- Secretaría de Gobernación; *Programa especial de migración (PEM) 2014-2018: avance y resultados 2017*, [en línea], México, Dirección URL: [https://www.gob.mx/cms/uploads/attachment/file/309189/04pe\\_migraci\\_nAyR2017.pdf](https://www.gob.mx/cms/uploads/attachment/file/309189/04pe_migraci_nAyR2017.pdf), [Consulta: 18 de mayo de 2019]
- Secretaría de Gobernación; *Encuesta sobre Migración en la Frontera Norte de México, 2011*, [en línea], México, Dirección URL: [https://www.colef.mx/emif/resultados/publicaciones/publicacionesnte/pubnte/E\\_MIF%20NORTE%202011.pdf](https://www.colef.mx/emif/resultados/publicaciones/publicacionesnte/pubnte/E_MIF%20NORTE%202011.pdf) [Consulta: 10 de abril de 2019].
- Secretaría de Trabajo y Previsión Social; *Indicadores estadísticos básicos*, [en línea], Dirección URL: <http://www.stps.gob.mx/gobmx/estadisticas/pdf/perfiles/perfil%20nacional.pdf>, [Consulta: 4 de marzo de 2019].
- Velázquez Flores, R., “Las migraciones internacionales: futuro incierto de la población mundial”, *Revista de Relaciones Internacionales de la UNAM*, núm. 67, México, UNAM/FCPyS, julio- septiembre, 1995.
- Western Union; *Enviar Dinero*, [en línea], México, Dirección URL: <https://www.westernunion.com/mx/es/send-money.html>, [Consulta: 18 de mayo de 2019].
- Wilkinson, Frank, (15 de mayo de 2018), “¿Por qué Trump deporta menos inmigrantes que Obama?”, [en línea], México, *El financiero.com.mx*, 15 de mayo de 2019, Dirección URL: <https://www.elfinanciero.com.mx/mundo/por-que-trump-deporta-menos-inmigrantes-que-obama>, [Consulta: 4 de junio de 2019].



## Anexo A

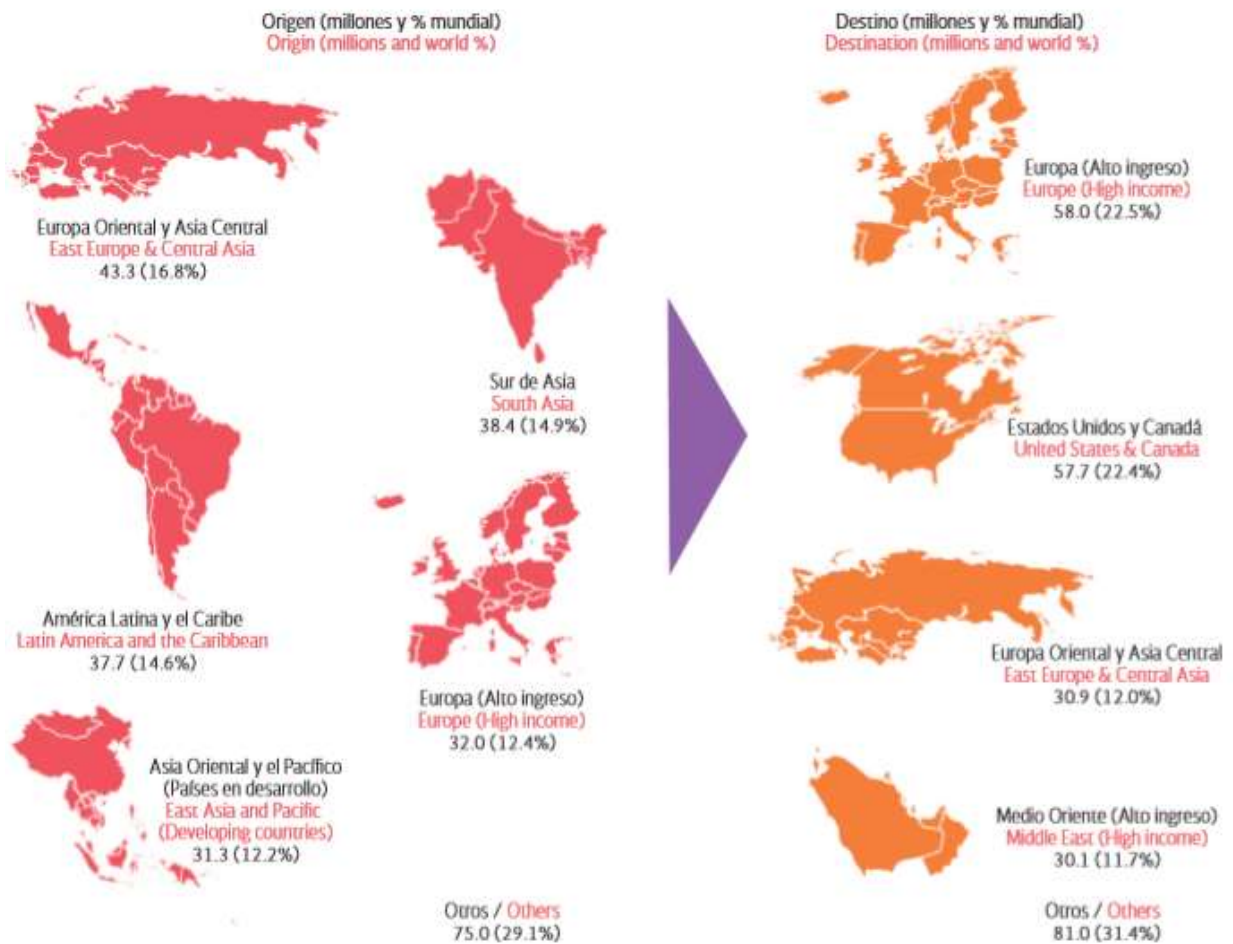
### Migrantes internacionales, 1960-2017 (millones y % de la población mundial)



Fuente: Anuario de Migración y Remesas México 2018, [en línea], México, Dirección URL:  
[https://www.gob.mx/cms/uploads/attachment/file/388361/Anuario\\_Migracion\\_y\\_Remesas\\_2018\\_ISNN.pdf](https://www.gob.mx/cms/uploads/attachment/file/388361/Anuario_Migracion_y_Remesas_2018_ISNN.pdf) [Consulta: 4 de agosto de 2019], p.20.

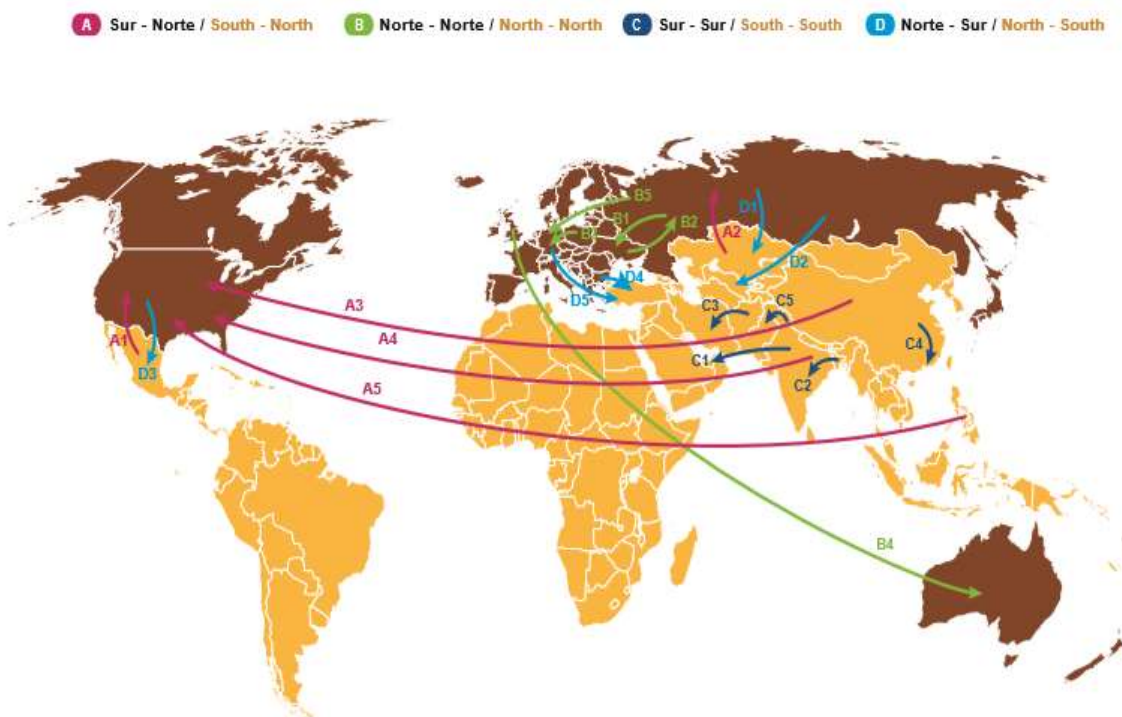
## Anexo B

### Principales regiones origen y destino de los migrantes internacionales, 2017



Fuente: Anuario de Migración y Remesas México 2018, [en línea], México, Dirección URL:  
[https://www.gob.mx/cms/uploads/attachment/file/388361/Anuario\\_Migracion\\_y\\_Remesas\\_2018\\_ISNN.pdf](https://www.gob.mx/cms/uploads/attachment/file/388361/Anuario_Migracion_y_Remesas_2018_ISNN.pdf), [Consulta: 4 de agosto de 2019], p.21.

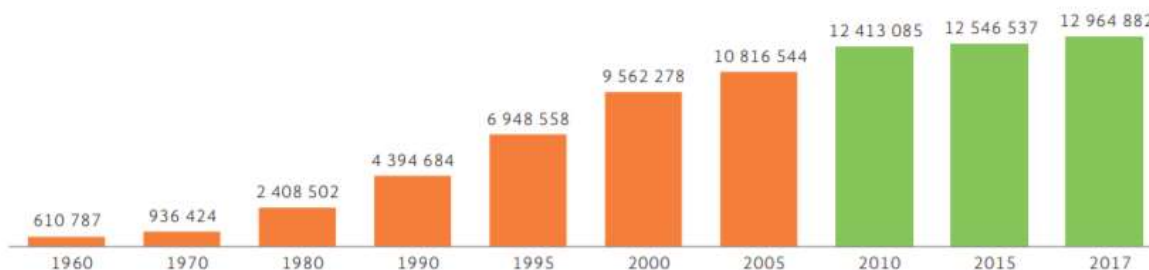
## Principales corredores migratorios en las cuatro direcciones de la migración, 2015.



Fuente: Anuario de Migración y Remesas México 2017, [en línea], México, Dirección URL:  
[https://www.gob.mx/cms/uploads/attachment/file/250390/Anuario\\_Migracion\\_y\\_Remesas\\_2017.pdf](https://www.gob.mx/cms/uploads/attachment/file/250390/Anuario_Migracion_y_Remesas_2017.pdf), [Consulta: 4 de agosto de 2019], p.25.

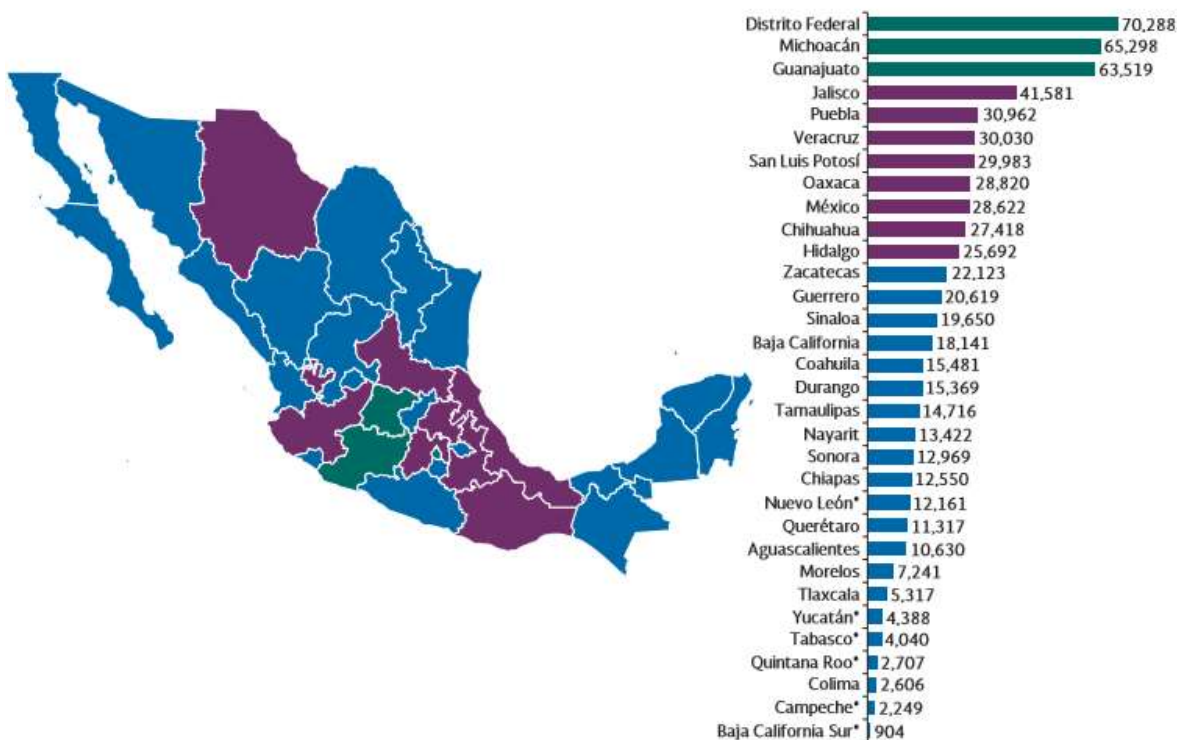
## Anexo C

### Emigrantes mexicanos en el mundo, 1960-2017



Fuente: Anuario de Migración y Remesas México 2018, [en línea], México, Dirección URL:  
[https://www.gob.mx/cms/uploads/attachment/file/388361/Anuario\\_Migracion\\_y\\_Remesas\\_2018\\_ISNN.pdf](https://www.gob.mx/cms/uploads/attachment/file/388361/Anuario_Migracion_y_Remesas_2018_ISNN.pdf), [Consulta: 4 de agosto de 2019], p.38.

### Emigrantes mexicanos según estado de nacimiento, 2009-2014



Fuente: Anuario de Migración y Remesas México 2016, [en línea], México, Dirección URL:  
[https://www.gob.mx/cms/uploads/attachment/file/109457/Anuario\\_Migracion\\_y\\_Remesas\\_2016.pdf](https://www.gob.mx/cms/uploads/attachment/file/109457/Anuario_Migracion_y_Remesas_2016.pdf), [Consulta: 4 de agosto de 2019], p.40.