



---

**UNIVERSIDAD NACIONAL AUTÓNOMA DE MÉXICO**  
**FACULTAD DE ECONOMÍA**

**“El crecimiento de la República Popular China en el último quinquenio y sus efectos en la economía mexicana.”.**

Tesina que para obtener el título de licenciado en economía

Presenta: Miguel Ángel Juárez Leyte.

Asesor: Lic. Luis Enrique Rodríguez Díaz.

Ciudad Universitaria, Ciudad de México, Mayo 2017.





Universidad Nacional  
Autónoma de México



**UNAM – Dirección General de Bibliotecas**  
**Tesis Digitales**  
**Restricciones de uso**

**DERECHOS RESERVADOS ©**  
**PROHIBIDA SU REPRODUCCIÓN TOTAL O PARCIAL**

Todo el material contenido en esta tesis esta protegido por la Ley Federal del Derecho de Autor (LFDA) de los Estados Unidos Mexicanos (México).

El uso de imágenes, fragmentos de videos, y demás material que sea objeto de protección de los derechos de autor, será exclusivamente para fines educativos e informativos y deberá citar la fuente donde la obtuvo mencionando el autor o autores. Cualquier uso distinto como el lucro, reproducción, edición o modificación, será perseguido y sancionado por el respectivo titular de los Derechos de Autor.

## Índice

### **“El crecimiento de la República Popular China en el último quinquenio y sus efectos en la economía mexicana.”.**

|  |           |
|--|-----------|
| <b>Protocolo.</b>  | 4         |
| 1.- Justificación de la investigación.   | 4         |
| 2.- Objetivo general y objetivos particulares.   | 6         |
| 3.- Introducción   | 7         |
| <br>   |           |
| <b>Capítulo 1.- Contexto histórico de la economía china.</b>                                 | <b>8</b>  |
| <br>   |           |
| 1.1.- Breves antecedentes del desarrollo económico de China                                  | 8         |
| 1.1.1.- La República Popular China y Mao Tse-Tung, 1949-1976.                                | 10        |
| 1.1.2.- La reforma económica de china, 1978-2012.  | 16        |
| 1.2.- Cuadro económico de China en la actualidad.  | 21        |
| 1.3.- Del crecimiento acelerado a la desaceleración de los últimos años.                     | 24        |
| 1.4.- Índices de la demanda y la oferta interna, indicadores IPC.                            | 27        |
| 1.5.- Situaciones inflacionarias y fiscales.   | 29        |
| 1.6.- La liquidez económica y las reservas internacionales.                                  | 32        |
| 1.7.- La nueva normalidad.   | 35        |
| 1.7.1.- La nueva normalidad y su influencia en México.                                       | 39        |
| 1.8. - El papel del Yuan.  | 41        |
| <br>   |           |
| <b>Capítulo 2.- El desarrollo económico de México en los últimos cinco años (2012-2017).</b> | <b>45</b> |
| <br>   |           |
| 2.1.- El producto interno bruto.   | 45        |
| 2.2.- Crecimiento real promedio.   | 47        |
| 2.3.- Sectores económicos de mayor crecimiento en este periodo.                              | 51        |

|  |           |
|--|-----------|
| 2.4.- Las reformas estructurales.  | 53        |
| 2.5.- La concentración económica en pocas manos.   | 55        |
| 2.6.- El aumento de la recaudación fiscal frente a la escasez<br>de obras públicas   | 58        |
| 2.7.- El gasto corriente en México.  | 60        |
| 2.8.- El Tratado de libre comercio en la economía nacional.  | 62        |
| 2.9.- Rondas del tratado de libre comercio.  | 64        |
| 2.10.- La guerra contra el narcotráfico y su influencia en la economía.  | 65        |
| <br>   |           |
| <b>Capítulo 3.- El crecimiento de la República Popular China en el periodo<br/>2012-2017 y sus efectos en la economía mexicana.</b>      | <b>68</b> |
| <br>   |           |
| 3.1.- Balanza comercial entre los dos países   | 68        |
| 3.2.- La ruptura de la inversión China en el presente gobierno.  | 70        |
| 3.3.- La entrada de productos de origen chino al país.   | 73        |
| 3.4.- El impuesto compensatorio como protección a la industria mexicana y el<br>internet como la forma para eludirlo por parte de China. | 75        |
| 3.5.- Factores aprovechables de la economía China en nuestro país.   | 76        |
| 3.6.- Oportunidades de nuestro país para aprovechar el crecimiento de la<br>economía china.  | 78        |
| <br>   |           |
| <b>Conclusiones.</b>   | <b>80</b> |
| <b>Bibliografía</b>  | <b>82</b> |

## Protocolo

### 1.- Justificación de la investigación

Es conveniente llevar a cabo este trabajo de tesina, en virtud de las siguientes razones:

**Económicas.** - Macario Schettino<sup>1</sup> (2015) hace una cita de Lionel Robbins al referirse a que la economía es una ciencia relativa al comportamiento del ser humano en relación con los fines y medios que se refieren a la producción y distribución de bienes materiales o intangibles que satisfacen necesidades humanas.

En consecuencia, desde el punto de vista económico; es de sobremanera importante estudiar los factores, principalmente económicos y sociales que han hecho de la República Popular China el potencial económico que ahora es, esto para denotar sus efectos en la economía mexicana, y detectar los elementos que les han servido para la creación de la riqueza nacional, la distribución y consumo de bienes y servicios públicos para satisfacer las necesidades de la población china, esto tomando en cuenta que hablamos de un sistema político diferente y que algunas políticas pueden no ser aplicables en su totalidad.

Desde lo que fue la gran revolución cultural China, impulsada por Mao Zedong a partir de 1966 y hasta 1976<sup>2</sup>, china se cerró al mundo solo para organizarse internamente, lo que le permitió, crear por dentro las condiciones sociológicas económicas que ahora impulsan su crecimiento sostenido.

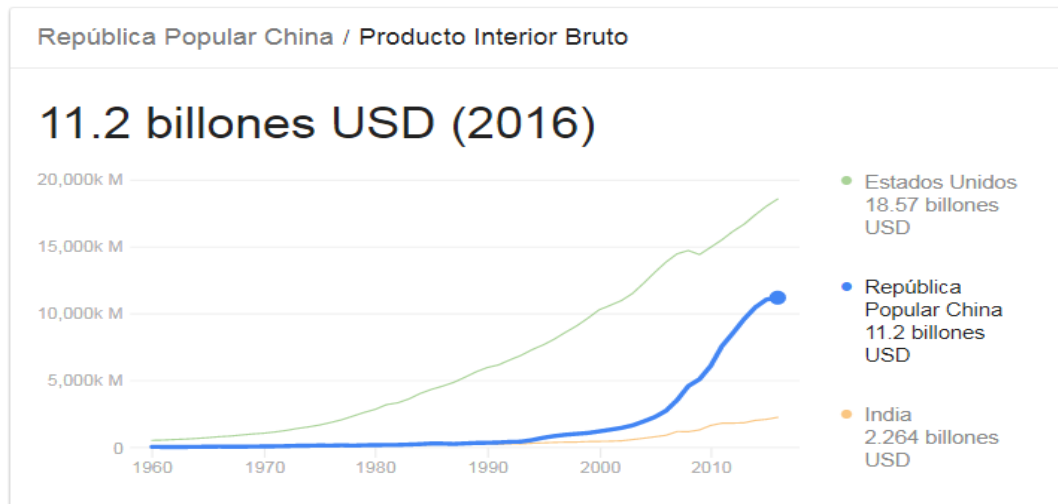
---

<sup>1</sup> Schettino, Macario, 2015, "Introducción a la economía para no economistas" México, Prentice Hall. Pág. 12

<sup>2</sup> [http://www.bbc.com/mundo/video\\_fotos/2016/05/160516\\_video\\_revolucion\\_cultural\\_china\\_mao\\_aw](http://www.bbc.com/mundo/video_fotos/2016/05/160516_video_revolucion_cultural_china_mao_aw)

Como puede observar la siguiente gráfica:

Gráfica 1



[https://www.google.com.mx/search?q=cual+es+pib+de+china&rlz=1C1ASUT\\_enMX609MX610&oq=cual+es+pib+de+china&aqs=chrome..69i57j0l5.5747j0j8&sourceid=chrome&ie=UTF-8](https://www.google.com.mx/search?q=cual+es+pib+de+china&rlz=1C1ASUT_enMX609MX610&oq=cual+es+pib+de+china&aqs=chrome..69i57j0l5.5747j0j8&sourceid=chrome&ie=UTF-8)

La República Popular China reporta un producto interno bruto que la coloca en una posición de competencia económica con los Estados Unidos de América, cuyos sistemas productivos presentan un factor fundamental, como es el apoyo de sus gobiernos y el grado cultural de sus poblaciones.

**Sociales** .- Desde el punto de vista social existe la necesidad en México, de seguir los esquemas económicos que mejor le sirvan en la producción de bienes y servicios en la nación, siendo que a pesar de contar con grandes y bastas riquezas naturales, como; el petróleo, uranio, oro, plata y demás, nuestra revolución mexicana de principio del siglo pasado aún no ha rendido el fruto de generar una justa distribución del ingreso y la riqueza, a pesar de ser un derecho humano reconocido por el artículo 25 constitucional que dice a la letra:

**Artículo 25.** *Corresponde al Estado la rectoría del desarrollo nacional para garantizar que éste sea integral y sustentable, que fortalezca la Soberanía de la Nación y su régimen democrático y que,*

mediante la competitividad, **el fomento del crecimiento económico y el empleo y una más justa distribución del ingreso y la riqueza**, permita el pleno ejercicio de la libertad y la dignidad de los individuos, grupos y clases sociales, cuya seguridad protege esta Constitución. La competitividad se entenderá como el conjunto de condiciones necesarias para generar un mayor crecimiento económico, promoviendo la inversión y la generación de empleo

De hecho, todas las autoridades políticas de este país, están obligadas a satisfacer el derecho humano, en términos del artículo 1 de la Constitución que dice:

**Artículo 1o.** *En los Estados Unidos Mexicanos todas las personas gozarán de los derechos humanos reconocidos en esta Constitución y en los tratados internacionales de los que el Estado Mexicano sea parte, así como de las garantías para su protección, cuyo ejercicio no podrá restringirse ni suspenderse, salvo en los casos y bajo las condiciones que esta Constitución establece.*

*Las normas relativas a los derechos humanos se interpretarán de conformidad con esta Constitución y con los tratados internacionales de la materia favoreciendo en todo tiempo a las personas la protección más amplia.*

**Todas las autoridades, en el ámbito de sus competencias, tienen la obligación de promover, respetar, proteger y garantizar los derechos humanos de conformidad con los principios de universalidad, interdependencia, indivisibilidad y progresividad. En consecuencia, el Estado deberá prevenir, investigar, sancionar y reparar las violaciones a los derechos humanos, en los términos que establezca la ley.**

*Está prohibida la esclavitud en los Estados Unidos Mexicanos. Los esclavos del extranjero que entren al territorio nacional alcanzarán, por este solo hecho, su libertad y la protección de las leyes.*

*Queda prohibida toda discriminación motivada por origen étnico o nacional, el género, la edad, las discapacidades, la condición social, las condiciones de salud, la religión, las opiniones, las preferencias sexuales, el estado civil o cualquier otra que atente contra la dignidad humana y tenga por objeto anular o menoscabar los derechos y libertades de las personas.*

## **2.- Objetivo general y objetivos particulares.**

El objetivo general es detectar los factores que le permitieron a China, tener ese impulso económico que los ha llevado tan rápido a ser la economía más organizada y próspera del mundo.

Esto con el fin de proponer que dichos factores sean aplicados en nuestro país y establecer políticas nacionales dirigidas a ese fin, que en principio considero es la organización cultural, el respeto a sus instituciones y la lucha de sus derechos. Para lograr demostrar el objetivo general es necesario desahogar los siguientes:

### **Objetivos Particulares.**

1.- Establecer el marco teórico y contextual del desarrollo económico chino en los últimos 5 años, lo que nos permitirá conocer algunos de esos factores que se están buscando.

2.- Observar el desarrollo económico de México en los últimos 5 años, para estar en aptitud de hacer comparaciones y adecuar los factores detectados a la ideología nacional, y en su caso denotar como es que la economía china ha influido en la nacional.

3.- Hacer una relación del crecimiento de la República Popular China en el último quinquenio, sus efectos en la economía mexicana y denotar como nuestro país podría aprovechar la experiencia china para establecer políticas públicas económicas parecidas, que nos llevaran a una mejor calidad de vida, teniendo en cuenta en todo momento que algunas políticas no pueden ser aplicadas totalmente debido a las diferencias en los sistemas políticos.

### **Introducción**

China se presenta como la segunda economía más fuerte del mundo, lleva más de 30 años en constante crecimiento económico, además de ganar terreno en el continente asiático. La economía china por años ha superado todas las previsiones de crecimiento, desde 1978, cuando se inició una andadura de reforma y desarrollo



que le llevo a un crecimiento de 11.4 para 2007, este crecimiento resultó el quinto consecutivo por encima del 10% y el mayor en los últimos catorce años, por tanto, no cabe hablar de China más que como una potencia económica que ha sabido planear y diseñar políticas económicas que le han permitido a su población tener una mejor calidad de vida.

El trabajo está conformado por tres capítulos, en el primero se abordará la historia y crecimiento del país asiático, veremos cómo los diferentes gobiernos e imperios tuvieron su impacto en la economía del país, y como una estrategia de apertura en su comercio permitió que se logrará un crecimiento más acelerado, además de brindar mayor libertad de comercio a sus ciudadanos. Para el segundo capítulo veremos la situación de México, en específico el actual gobierno, de qué manera ha actuado en temas de estrategias económicas y como le han resultado, abordando el tema angular de las reformas estructurales.

Finalmente vincularemos estas dos economías, presentando los roces y negociaciones que se han logrado y las que han resultado fallidas, así como las consecuencias de romper relaciones con los empresarios chinos, principalmente por temas de corrupción en el proyecto del tren bala, finalmente veremos las oportunidades que tiene ante el continuo crecimiento del país asiático frente a la probable disolución del Tratado de Libre Comercio.

## **Capítulo 1.**

### **Contexto histórico de la economía china**

#### **1.1.- Breves antecedentes del desarrollo económico de China.**

China se encuentra asentada en el este asiático, en la orilla occidental del Océano Pacífico, con una superficie de 9 millones 660 mil km cuadrados, cerca de

5 veces el tamaño de la República Mexicana, es el tercer país más grande de la Tierra después de Rusia y Canadá, es una de las naciones con el mayor número de ríos y lagos, comparte con Nepal y Pakistán 9 de las 14 montañas más altas del mundo, entre ellas el Everest en el Himalaya.

Cuenta con monumentos milenarios que son un recuerdo de tiempos imperiales. En los últimos 30 años, China ha registrado un crecimiento económico sin precedentes y aunque la historia de esta nación asiática se remonta a más de 4 mil años (3 siglos antes de la aparición de la cultura Olmeca en Mesoamérica); es en el 220 A. de C. cuando Qin Shi Huang, el primer emperador de este reino sienta las bases para unificar la región, de la mano de su ministro Li Si anexaron una serie de reformas, sobre éste primer emperador, José Ángel Martos<sup>3</sup>(2008) escribe que fue la conquista de otros seis reinos que, junto con el reino de Qin, darían lugar a lo que hoy es conocido como China, puso punto final a la época de los Reinos Combatientes, se comenzó a construir la muralla China, manteniendo un solo sistema político, al que las leyes deben servir: el crecimiento del poder del propio estado es el primer y único objetivo.

Desde 1911 que fue el año en que cayó la dinastía Qing hasta 1927 año en que llega al poder el gobierno nacionalista de Chiang Kai Shek, China vive una gran desorganización política y económica, sin un gobierno central fuerte, que incluso se ve amenazado por la invasión japonesa enfrentando continuas batallas con líderes locales, sumado a esto, surgen constantes luchas contra los comunistas chinos.

Antes de la llegada de Mao Tse Tung, China no tuvo un crecimiento económico importante entre los años 30 y 40, esto se debe a una gran inflación que según el autor Arthur Young<sup>4</sup> (2009), las causas inmediatas de la inflación entre 1930 y 1940 fueron los aumentos en los gastos gubernamentales y el sistema tributario

---

<sup>3</sup> Martos, José Ángel: "El Primer Emperador"; México, Editorial Ebook, 2da Edición 2008 Pág. 47.

<sup>4</sup> Young, Arthur (2009): "Finanzas e Inflación de China durante la segunda Guerra Mundial"; México, editorial Mc Graw Hill, 2da Edición, Pág. 53.

deficiente, frente a la invasión japonesa, la debilidad del sistema tributario no se debía tan sólo a lo anticuada que resultaba en sí misma la estructura existente, la pérdida de ciudades que cayeron en manos de los japoneses, o a la desorganización que tenía consigo la lucha, sino que reflejaba el conflicto de intereses de las clases sociales y la corrupción dentro de las filas del propio imperio, los crecientes déficits presupuestarios se financiaban casi en su totalidad mediante la creación de moneda, principalmente nuevas emisiones.

Por lo que la afluencia nominal de dinero se elevó de manera importante después de 1937 pero no pudo mantenerse esta afluencia al mismo ritmo del ascenso de los precios, que llegó al 20% mensual durante la segunda Guerra Mundial, para subir luego en 2500 veces en los tres años siguientes, durante los últimos meses antes del colapso total y de la huida de Chiang a Formosa<sup>5</sup>, el índice de precios también se disparó.

Finalmente, la filosofía de dar poder al reinado como único objetivo llevó a la China antigua a años de revoluciones hasta el final de la dinastía en Qin en 1912, cuando la revolución China derrocó al gobernante Puyi que fue el último emperador, el siglo XX fue el siglo del resplandor, en 1921 se establece el Partido Comunista de China, la formación política más influyente del país, siendo uno de sus fundadores Mao Tse Tung, del cual se hablará en el siguiente inciso.

### **1.1.1.- La República Popular China y Mao Tse-Tung, 1949-1976.**

Mao Tse Tung triunfó con su ejército rojo sobre las tropas nacionalistas, y luchó durante ocho años contra la ocupación japonesa, en 1949 Mao Tse Tung proclamó la República Popular China en la plaza de Tiananmén considerada el corazón político del país, sobre este inicio John G. Gurley<sup>6</sup> (2002) comenta que; es cierto

---

<sup>5</sup> Ver.- <http://www.historiasiglo20.org/GLOS/revchina.htm>

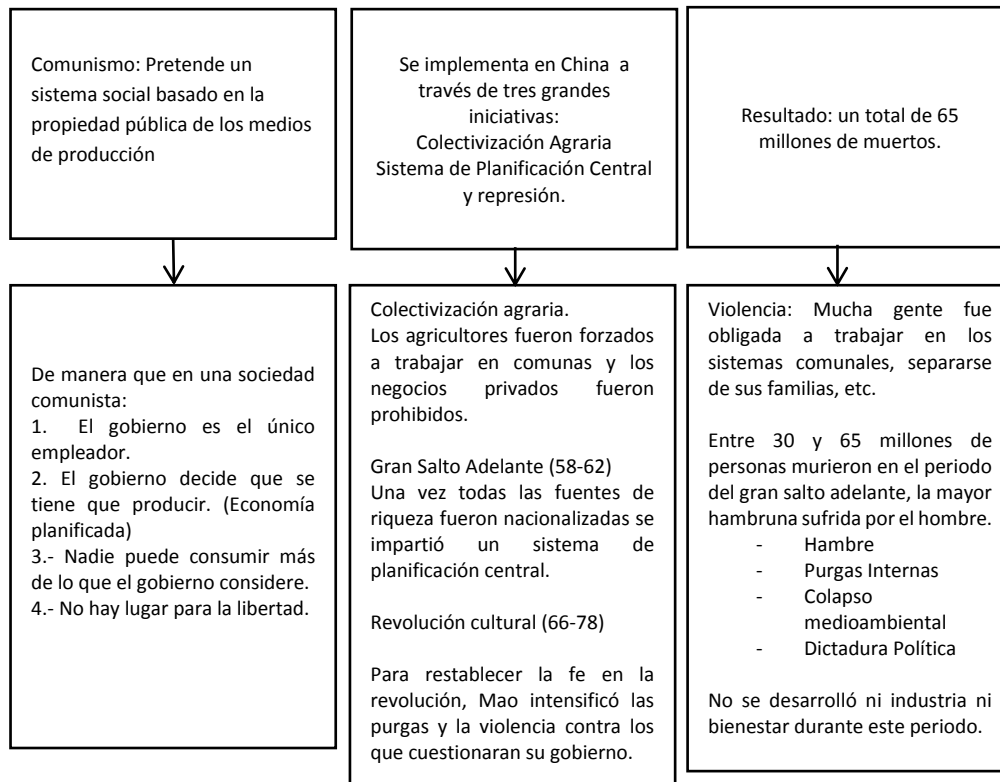
<sup>6</sup> G. Gurley, John (2002): "El desarrollo económico de China Comunista"; México, Editorial Porrúa, 19na Edición, Pág. 305.

que el desarrollo económico chino, sobre las bases sostenidas, se inició el 1° de Octubre de 1949 con el advenimiento comunista, pero antes ya hubo cierto progreso industrial esporádico, algunas de sus primeras industrias llegaron con los imperialistas occidentales terminada la Guerra del Opio en 1842, ese hecho y las posteriores coerciones y el uso de fuerzas armadas abrieron más ampliamente el país a los inversionistas y comerciantes extranjeros.

Se establecieron puertos sujetos a tratados mediante los cuales los extranjeros dejaban de estar bajo la jurisdicción del gobierno chino y las firmas extranjeras se libraban de todo control chino. Esto comenzó la presión de la inversión extranjera hacia el interior, para implementar empresas manufactureras y luego construir ferrocarriles y formar compañías mineras, los comunistas lograron detener la hiperinflación a mediados de 1950, para comenzar entonces con una vía de reconstrucción y desarrollo económico.

El Gobierno de Mao se gestaba en un país con una economía precaria, sin desarrollo científico y tecnológico, una industria exigua y pobreza extrema, cuando Mao se hace del poder absoluto de China pone en marcha un sistema de planes quinquenales con la finalidad de alimentar y mantener ocupados a 800 millones de personas, siendo la explotación agrícola el punto fuerte, la industrialización fue basada en dotar de un capital ligero a dichas explotaciones agrícolas. Si analizamos el siguiente cuadro:

Cuadro 1



Paniagua Javier, "Breve historia del socialismo y del comunismo", 2010, Madrid, Nowtilus.

Desde 1949 el Partido Comunista Chino, puso en marcha una serie de reformas, con el propósito de desarrollar rápidamente al país, en un proceso de socialización con lo que se aspiraba a ser una gran potencia económica y militar, con aspiraciones ideológicas de llevar la revolución a todo el mundo subdesarrollado, la etapa de la reconstrucción estuvo apoyada por la ideología política basada en la alianza interclasista constituida por:

1. Obreros
2. Campesinos
3. Pequeña Burguesía
4. Débil burguesía doméstica.

No se vinculaba con Japón, ni permitía el capital extranjero, esta asociación fuertemente establecida se ve reflejada en las cuatro pequeñas estrellas impresas en la bandera china, las finanzas se reformaron con la fundación del Banco Popular Chino, confiriéndosele a esta institución todos los derechos de emisión de papel moneda, así como la asignación y control financiero y curso monetario del país.

Según Díaz Vázquez<sup>7</sup> (2010), al concluir 1952 la República Popular China había estructurado una economía mixta; integrada por un sector estatal socialista y el cooperativo privado individual artesano y al campesino, el dinamismo logrado en el trienio encontró reflejo en el auge del producto nacional bruto (PNB), en cerca de un 20%; del 34% en las ramas industriales y del 16% en la producción agrícola. La infraestructura mostró crecimiento y desarrollo impresionantes.

China tomó gran parte de sus reformas de la Unión Soviética que también pasaba por un gran crecimiento económico, encontrando a un aliado hasta 1968 cuando se dio la escisión de la relación Chino-Soviética, por la negativa de la URSS de dar a China la tecnología del arma nuclear de hidrógeno, a pesar de que ya existía un convenio entre ambas naciones, aunque China le debe a Rusia una buena parte del desarrollo de la revolución cultural y económica del país, que se puede estudiar en las siguientes fases:

1. La Reforma Agraria seguida de la colectivización y las comunas,
2. Plan quinquenal
3. Gran Salto Adelante
4. Revolución Cultural

En la Reforma Agraria 500 millones de campesinos fueron destinados a trabajar en 25 mil granjas colectivas, con la finalidad de cuadruplicar la producción agrícola, también se dio una campaña que incluía la promoción de la industria en pequeña

---

<sup>7</sup> Díaz Vázquez, Julio (2010): "China: Modelos de Desarrollo Económico"; La Habana, Cuba, Universidad de La Habana, Pág. 10.

escala, que tenía como punto central la creación de una red de pequeños hornos rurales para producir acero, a pesar de que el acero resultó de mala calidad y la producción agrícola disminuyó hasta 40%, trayendo hambruna.

Felipe Debasa Navalpotro<sup>8</sup> (2014) escribe que una vez configurada la República Popular, la reforma agraria se generalizó a todo el país, a fines de 1953 estaba prácticamente ultimada, con la expedición de 120 millones de títulos de propiedad y unos 500 millones de beneficiarios, con un sesgo marcadamente individualista, no obstante, junto con la entrega de los títulos de propiedad, se fomentaron una serie de fórmulas de cultivo en común, como los “equipos de ayuda mutua”; y las cooperativas de formación voluntaria. Formadas con 20 a 50 socios cada una, esas cooperativas voluntarias ya ascendían a fines de 1956, a un total de dos millones, que agrupaban al 90% de las explotaciones agrícolas.

Siguiendo el modelo soviético de planificación, las decisiones se centralizaron en una comisión estatal de planificación, el núcleo central de ese primer plan consistió en la construcción de 694 importantes centros fabriles y mineros de los cuáles 156 había de trabajarse con asistencia soviética, según Julio A. Díaz Vázquez<sup>9</sup>, el primer Plan Quinquenal 1953-1957 arrojó resultados innegables.

Los precios sostuvieron una estabilidad positiva, lo que proporcionó una sensible mejoría en el nivel de vida de la población; éxitos que no estuvieron exentos de costos sociales y económicos. Así, en el VIII Congreso del PCCh (9/1956) Partido Comunista Chino, entre otros documentos, se aprobó las líneas generales para el II Plan Quinquenal de Desarrollo de la Economía Nacional (1958-1962).

Del Gran Salto Adelante se puede decir que terminó con un decenio de crecimiento económico en China, seguido de convulsiones hasta la segunda mitad

---

<sup>8</sup> Dabasa Navalpotro, Felipe (2014): “China: Cambio de Sistema e Hiper crecimiento económico”; México, Editorial Mediterráneo Económico, Pág. 44.

<sup>9</sup> Díaz Vázquez, Julio A.: Op. Cit. Pág. 4.

de 1960, donde se adoptó una línea más flexible en la política económica, se pusieron muchas metas ambiciosas, se les ordena a agricultores dejar de sembrar para producir acero, lo que resultó en falta de producción de alimentos, quería producir más acero que Inglaterra, ordenando parar las actividades en Universidades, Institutos, fábricas, pueblos, que dejaran de realizar su actividad diaria normal para empezar a forjar acero.

Sumado a las malas cosechas, este gran salto adelante tuvo también otras consecuencias, dejando millones de muertes por la hambruna, esto hizo que surgieran nuevos políticos y pensadores que no iban acorde a sus ideales políticos, lo que trajo consigo la etapa de “La revolución Cultural”; cuyo objetivo era acabar con esa gente y la última oportunidad de Mao de mantenerse en el poder, según José Javier Ruiz Ibañez<sup>10</sup> (2011), la Revolución Cultural fue una campaña de masas promovida por Mao a partir de 1966, dirigida contra intelectuales y líderes del partido acusados de traicionar los ideales revolucionarios.

Utilizó a los Guardias Rojos (estudiantes universitarios y de secundaria) contra los elementos elitistas de la sociedad; fue un movimiento instrumentalizado por Mao para reconquistar el poder, el desempeño económico sufrió la caída de la producción de casi un 14% en 1967, y de un 5% en 1968. La agricultura decreció cerca de un 3%; solo los ramos vinculados con la defensa y la industria espacial mostraron índices positivos. El IV Plan Quinquenal (1968-1972) intentó relanzar las tareas económicas: la tasa de acumulación fue del 37%; el incremento del producto bruto interno (PIB) se fijó en el 6%. El crecimiento medio de la producción industrial mostró los males que aquejó a la economía entre 1956-1975. En 1953-1957 la industria pesada creció un 25% y la ligera un 13%; en 1975 fue de un 1% y un 2%. El PIB en 1965-1976 aumentó en un 5%.

---

<sup>10</sup> Ruiz Ibañez, Javier (2011): “La Historia Contemporánea y del Pensamiento más allá del Grado de Historia”; España, Editorial Universidad de Murcia, Pág. 41.



Esta Revolución cultural termina hasta que Mao Tse Tung fallece de insuficiencia cardiaca a los 83 años. Es difícil analizar lo que sucedió con la nación más grande del mundo, durante uno de los periodos más complejos de la historia China en un solo inciso, sin duda alguna los 27 años que Mao Tse Tung estuvo en el poder se dieron altibajos en la economía del país, un país que necesitaba una apertura a la inversión privada y al comercio exterior, debido a sus cualidades, y que fue analizado, observado y puesto en marcha en la reforma económica de China.

### **1.1.2.- La reforma económica de China, 1978-1212.**

Posterior a la muerte de Mao Tse Tung en septiembre de 1976, un nuevo intento extremista fue neutralizado por una política de signo más moderado, dirigido por Deng Xiaoping, quien en su momento fue un comunista que luchó a lado de Mao Tse Tung, pero en los tiempos más extremistas se volvió contra él, siendo víctima de sus purgas, por más de una vez perseguido con todo y su familia, a pesar de esto, logra colocarse como un líder social y político.

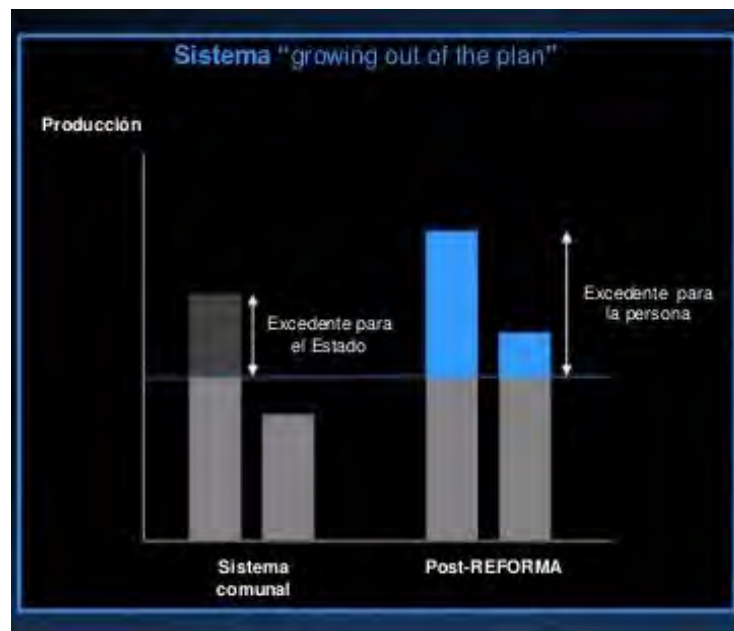
En consecuencia el primer tema que se tocó, fue el de deshacer la colectivización comunal de la tierra, en el sistema comunal de Mao el gobierno asigna una cantidad a un precio fijado y es el que dice o marca que se debe consumir de cada producto, por lo que el excedente va al Estado, con un sistema de incentivos malos y deficientes, y uno comunal que podía llegar a juntar a cien familias para trabajar un rango de campo; si la comuna trabaja más de la cuenta, el excedente se lo lleva el Estado, por lo que paraliza la innovación, desmotiva al campesino y no motiva la producción.

Esto fue lo primero que se trabajó, de modo que Deng Xiaoping para dismantelar este sistema comunal propone un método denominado: “Sistema de Responsabilidad por Hogares”; que consiste en aplicar la lógica familiar en la asignación de tierras, por lo que si en el antiguo se tiene una tierra de cien acres que cultiva cien familias, en el nuevo régimen se asigna un acre a cada familia y se

establece que en lugar de tomarse como una cuota, se establece un rango de producción como impuesto para el Estado y el excedente ingreso marginal, fuente del exceso de producción se lo podrá quedar.

De modo que el sistema de incentivos se modifica y se logra que la gente tenga la posibilidad de acumulación de capital, y éste es el primer grano que marca un punto de inflexión en China:

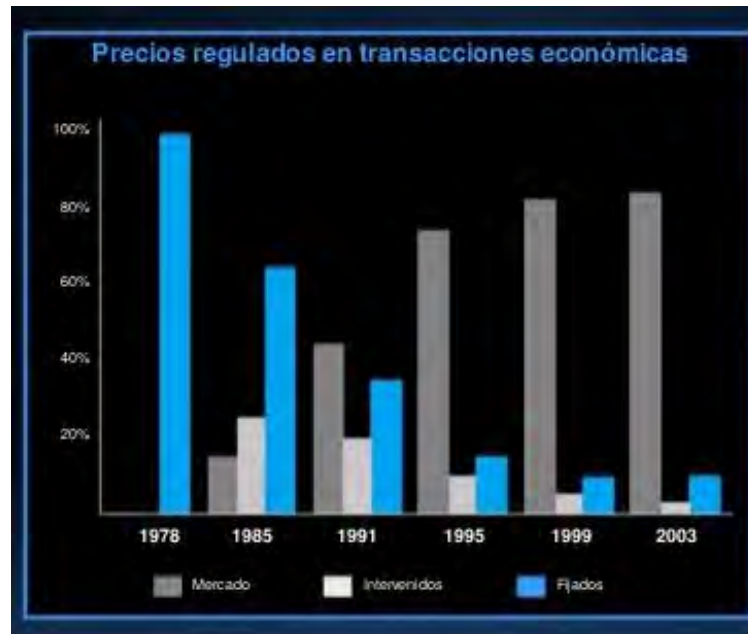
Gráfica 3



<https://es.slideshare.net/josemathiasramirez/china-16381014>

El campo había históricamente subsidiado con precios artificialmente bajos a las ciudades, de modo que lo que se hizo fue volver el precio natural de mercado y permitir que la economía comenzara a fluir, si se observa la siguiente gráfica:

Gráfica 4



<https://es.slideshare.net/josemathiasramirez/china-16381014>

Como se puede ver la economía planificada de China, incentivó la economía creciente regido por criterios de mercado, se observa que en 1978 todas las transacciones económicas, el precio era fijado por el gobierno, y paulatinamente va reduciendo, se ve como el precio del mercado va aumentando por lo que la economía crece. Para ejemplificar la gráfica anterior podemos observar que:

Cuadro 2

|                               |        | 1981 | 1989  |
|-------------------------------|--------|------|-------|
| <b>Producción</b><br>(en MT)  | Planed | 329  | 427   |
|                               | Market | 293  | 628   |
| <b>Trabajadores</b><br>(en M) | Planed | 74.5 | 112.1 |
|                               | Market | 48.9 | 204.9 |


<https://es.slideshare.net/josemathiasramirez/china-16381014>

En la industria del carbón en China, en 1981 representaba en millones de toneladas al orden de 329, en comparación de la producción del mercado de 293 millones, en donde el Estado no tenía control sobre esa producción por las

empresas privadas que había, y pasa a una producción de 427 millones de toneladas en tan solo 7 años, aumentando el precio del mercado, así como en el número de trabajadores empleados.

Al mismo tiempo se impulsaron reformas de registro civil y reformas agrarias, de modo que los campesinos pudieran trasladarse libremente a las ciudades para trabajar o quedarse en el campo, los resultados fueron exitosos, pues 4 años después, el ingreso de las parcelas privadas representaba casi el 40 % del total del ingreso de las familias; se calcula que desde 1978 se desplazaron 560 millones de campesinos a las grandes ciudades, derivado de un impresionante fenómeno de urbanización, si vemos la siguiente comparación:

Gráfica 5



<https://es.slideshare.net/josemathiasramirez/china-16381014>

En 1950 de los entonces 500 millones de habitantes, gran parte de ellos, el 87% vivía en el campo y solo 13% en las urbes, actualmente de los cerca de mil trecientos cincuenta millones de chinos el 46.3% vive en zonas rurales<sup>11</sup> y más de la mitad de

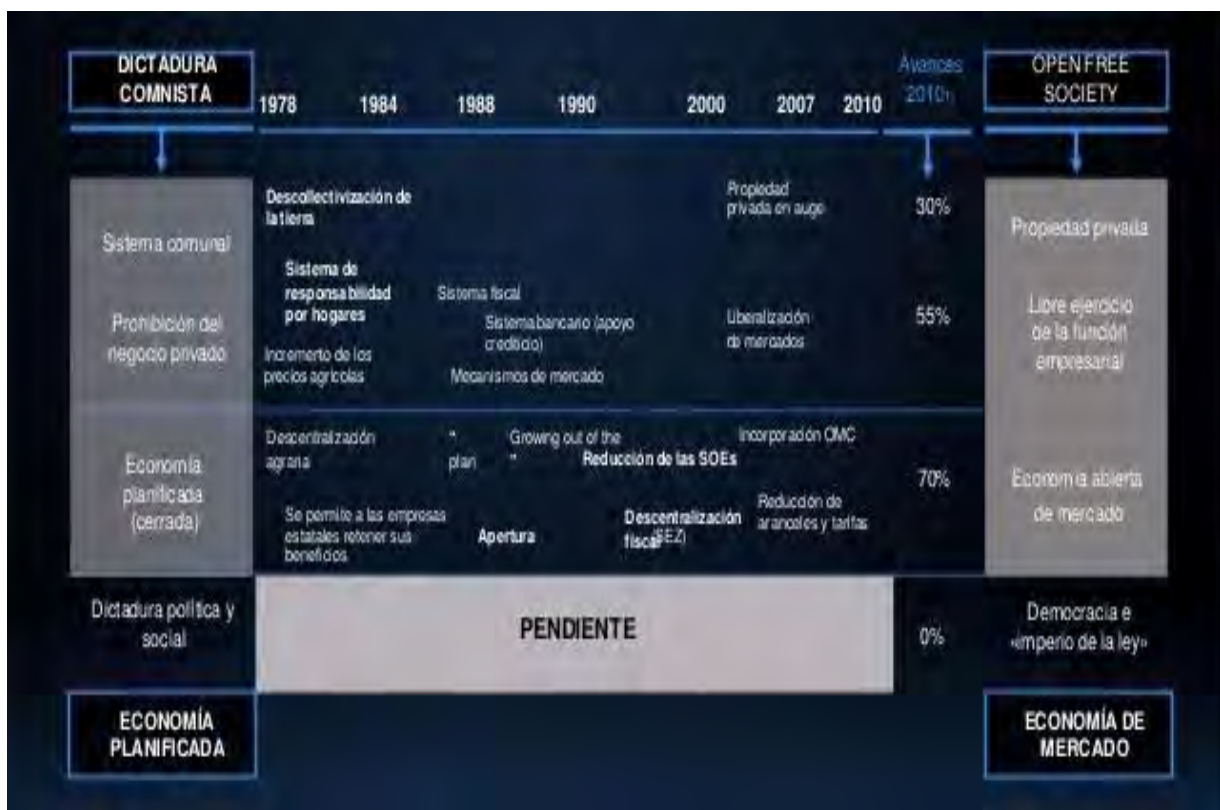
<sup>11</sup> Rural:

1. Del campo y de las labores propias de la agricultura y la ganadería. "turismo rural; economía rural; camino rural"

la población vive en zonas urbanas. Lo que como conclusión representa que en 6 décadas la población aumentó y con ello la urbanización creció casi 40 puntos porcentuales.

De manera que la era de reconstrucción China se resume en lo siguiente:

Cuadro 3



<https://es.slideshare.net/josemathiasramirez/china-16381014>

2. [persona] Que muestra gustos o costumbres propios de la vida en el campo.  
"sus modales son un poco rurales"

Se resume la reforma económica, la transición de la economía planificada de Mao Tse Tung a una economía de mercado y apertura de mercados, se tiene como punto de partida la dictadura comunista de Mao, el sistema comunal, prohibición de los negocios privados, economía cerrada, y una dictadura, dirigida a una sociedad de libre mercado, hay democracia, una economía abierta donde se puede ejercer la libertad de profesión, etc.

Durante 30 años en China se desmantelo el sistema comunal, además poco a poco se hicieron sistemas fiscales, se han ido pasando de sistemas en los que el tramo inicial de producción de la tierra era el impuesto, y el ingreso marginal a partir de cierto rango era lo que iba al bolsillo del campesino, ahora es al revés, hasta cierta renta no se tributa, y a partir de un determinado grado de producción se cobra impuesto, otro tema importante es la apertura económica, que se tenía una economía colapsada por la falta de apertura al capital extranjero.

Muchos de los procesos de manufactura de bajo valor añadido que habían estado protegidos por la filosofía centralista de Mao se abren para el mundo, la mano de obra se incorpora a la economía de mercado y esto obliga a otros países, a modificar políticas económicas para no perder inversiones extranjeras.

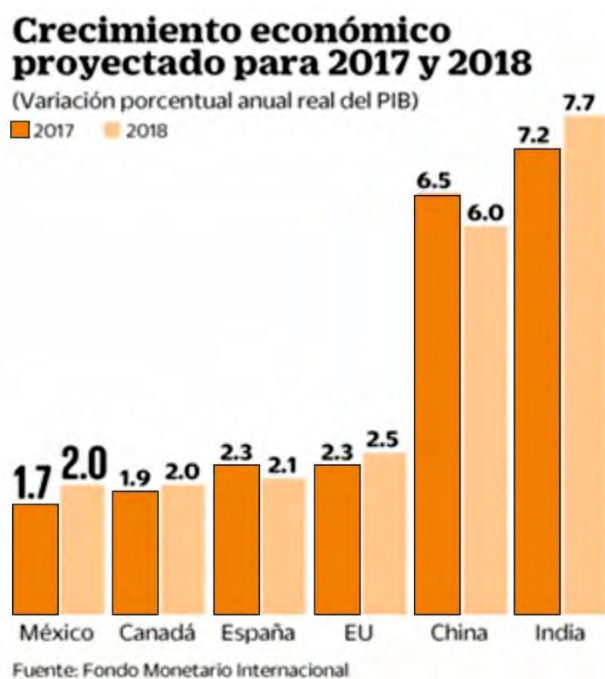
## **1.2.- Cuadro económico de China en la actualidad.**

Según el informe económico comercial en 2016, el PIB real creció el 6.7% interanual (6.9% en 2015 y 7.3% en 2014), siendo la menor tasa de crecimiento económico chino en 26 años, aunque se encuentra en el rango de objetivo oficial del 6.5% al 7%. El Fondo Monetario Internacional ha mejorado su previsión del crecimiento de China para 2017 hasta el 6.5% y mantiene la de 2018 en el 6%<sup>12</sup>. Esto se puede observar en la siguiente gráfica que compara estas proyecciones con las de otros países:

---

<sup>12</sup> [http://www.iberchina.org/files/2017/china\\_iec.pdf](http://www.iberchina.org/files/2017/china_iec.pdf)

Gráfica 6



Cuadro 5

|  |
|--|
| <b>Tasa promedio de expansión anual de la economía de China entre 1987 y 2014.</b>             |
| 9.8%   |
| <b>Estructura Productiva del país.</b>   |
| Sector Terciario.  |
| 1. Construcción 6.8% del PIB para 2016.  |
| 2. Inmobiliario.   |
| 3. Servicios 42.4% trabajadores en sector de servicios. Es el que genera más empleos en China. |

|   |
|---|
| 4. Comercio 7% del PIB.   |
| 5. Turismo 113600 millones de dólares 2015.   |
| <b>Tasa de Inflación Anual.</b>   |
| 2%  |
| <b>Tasa de Desempleo.</b>   |
| 3.4%  |
| <b>Déficit Fiscal (2016).</b>   |
| 2.5%  |
| <b>Deuda Pública.</b>   |
| 15.2% del PIB   |
| <b>Exportaciones e importaciones de China.</b>  |
| <b>Exportaciones.</b>   |
| Se componen en su gran mayoría de bienes agrupados en la categoría de Maquinaria y Equipo de Transporte, que aglutina al 47.1% del total. |
| <b>Importaciones.</b>   |



| PRINCIPALES PAÍSES PROVEDORES |         |     |         |     |         |      |
|-------------------------------|---------|-----|---------|-----|---------|------|
| En millones de dólares        | 2013    | %   | 2014    | %   | 2015    | %    |
| Corea del Sur                 | 182.882 | 9,4 | 190.151 | 9,7 | 174.288 | 10,8 |
| Taiwán                        | 156.512 | 9,8 | 152.029 | 7,7 | 144.448 | 9,0  |
| Estados Unidos                | 145.926 | 7,5 | 153.130 | 7,8 | 143.982 | 9,0  |
| Japón                         | 162.219 | 8,3 | 162.996 | 8,3 | 142.715 | 8,9  |
| Alemania                      | 94.131  | 4,8 | 104.776 | 5,3 | 87.470  | 5,4  |
| Australia                     | 91.558  | 4,7 | 97.751  | 4,9 | 65.141  | 4,0  |
| Malasia                       | 60.053  | 3,0 | 55.770  | 2,8 | 53.226  | 3,3  |
| Brasil                        | 53.666  | 2,7 | 51.975  | 2,6 | 44.380  | 2,7  |
| Tailandia                     | 38.107  | 1,9 | 38.209  | 1,9 | 37.212  | 2,3  |
| Rusia                         | 39.565  | 2,0 | 41.558  | 2,1 | 33.144  | 2,0  |

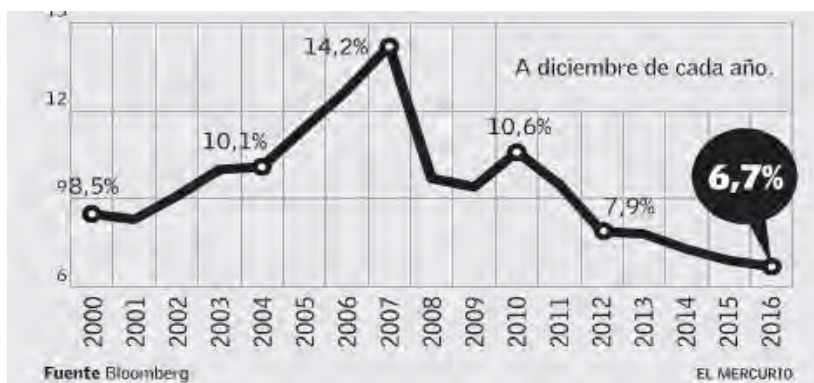
Fuente: <http://www.stats.gov.cn/english/>

Como se analizará en los siguientes incisos, la economía china ha ido desacelerándose, algunas de las razones que explican este comportamiento es la forma de trabajo que han tenido desde la caída de Mao Tse Tung: “El Plan a Mayor Plazo”, pues el gobierno entendió que el crecimiento basado en infraestructura, no era sostenible por lo que se comenzaron a realizar políticas para que la economía impulsara el consumo interno. Situación que se estudiará en el siguiente inciso.

### 1.3.- Del crecimiento acelerado a la desaceleración de los últimos años.

Si observamos la siguiente gráfica que muestra el comportamiento del PIB chino en los últimos 16 años podremos observar que:

Gráfica 7



Como se vislumbró en el cuadro económico del inciso 1.3, la estructura productiva del país se destaca en el sector terciario, que está constituido por la industria de la construcción, que en los últimos años el país ha logrado embarcarse en una etapa de construcción importante, este exceso de oferta de proyectos de infraestructura y vivienda ha generado una presión en precios, lo que ha hecho que nuevos proyectos sean cancelados afectando al Producto Interno Bruto, por lo que el gobierno chino está buscando la desaceleración para lograr una transición a una economía de consumo, sin embargo esta desaceleración de las grandes inversiones y las exportaciones en China, que importa actualmente el 40% de los metales y el 10% del petróleo en el mundo, afectarán a los precios de las materias primas.

Todo parece indicar que la desaceleración se ha ido acentuando a medida que transcurrían los primeros meses de 2013, el beneficio de las grandes empresas industriales creció un 5.3% en marzo frente al 17.2% registrado en enero-febrero, el Banco Central Chino, advirtió presiones deflacionarias que se tradujeron en una caída de precios especialmente de materias primas, Luis Torras<sup>13</sup> especialista en economía China al hablar de esta desaceleración comenta que se está en una fase de ajuste en donde el país es consciente que no puede crecer en base a deuda ni en base a expansión crediticia, además de que saben que es el mercado, la reforma y tener instituciones más sólidas lo que le va a dar la senda de crecimiento sostenido.

Se debe centrar en hacer reformas institucionales principalmente, no se debe enfocar en la tasa del PIB, ya que ésta es consecuencia de la fluctuación de mercados exteriores, no puede ser un objetivo *per se*, no se puede pretender crecer al 8, al 3 o ni siquiera al 1, si eso se logra a través de conseguir vía deuda o a través de la manipulación del orden espontáneo que pueda surgir en los mercados, se

---

<sup>13</sup> <https://www.youtube.com/watch?v=rvhmY-2slfQ>

deben fortalecer las instituciones fortaleciendo el sistema, entre más claras sean las normas y mejor sea el régimen de propiedad, entre otras cosas, la consecuencia será el crecimiento económico, de modo que siempre será el resultado no el objetivo.

Li Keqiang<sup>14</sup>, primer ministro de China, defendió las políticas económicas del gobierno, y prometió que no habría despidos masivos o una desaceleración económica brusca, en su discurso de inauguración de la sesión anual de la Asamblea Nacional Popular (ANP, El Legislativo Chino), estableció que esta meta se ajusta a los esfuerzos realizados en los últimos años para construir una economía impulsada por el consumo y dependa menos del comercio y la inversión, para que de esta manera se logre una sociedad moderadamente próspera, aunque inferior al objetivo del 6.5% del año pasado, seguirá siendo uno de los crecimientos más altos del mundo.

La confianza en el consumo de China alcanzó máximos de 10 años, según el departamento de Deutsche Bank<sup>15</sup>, en un informe sobre la situación de los mercados emergentes, señala que este incremento está impulsado por el efecto riqueza que se deriva de los altos precios de las propiedades en el país:

Ahora bien, los créditos fáciles y cambios en los hábitos han transformado al país, que tenía un mercado de préstamos muy limitado pero que se ha desarrollado de manera muy importante, este aumento en el consumo hace hincapié en los bienes de lujo más que en los productos básicos, es decir, el consumo de coches de lujo y actividades de ocio ha aumentado más rápido que el total de ventas al por menor.

---

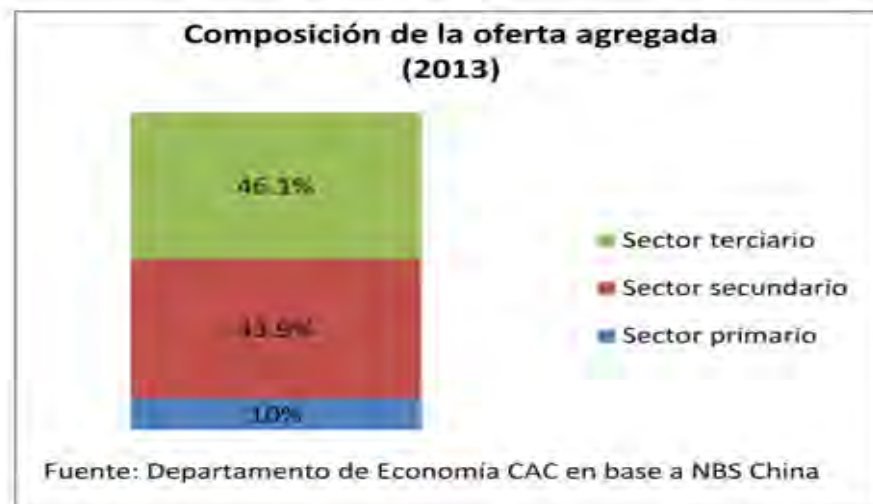
<sup>14</sup> <http://www.elmundo.es/internacional/2017/03/05/58bb655522601dce208b45a2.html>

<sup>15</sup> <http://www.economiahoy.mx/mercados-eAm-mexico/noticias/7840324/08/17/Deutsche-Bank-se-afianza-como-el-banco-con-mayor-riesgo-sistemico-global-segun-EEUU.html>

#### 1.4- Índices de la demanda y la oferta interna, indicadores IPC.

Analizando la oferta agregada se puede observar que:

Gráfica 8



Existe una preponderancia del sector terciario, con una incidencia del 46.1% que es seguido por el sector secundario, con el 43.9%, industria del 37% y la construcción del 6.9%, finalmente el sector primario con un 10%; desde la estudiada década de los ochentas, el sector primario representaba más de la cuarta parte del producto interno bruto chino, el sector secundario era algo más que el 40% y el sector terciario tenía la menor representación, debido a la urbanización que se ha venido dando.

Esto a pesar de que el ritmo de crecimiento de la economía se apoyó de la demanda de materias primas, siendo uno de los principales productores de

*commodities* <sup>16</sup>, aunque su producción interna ha resultado insuficiente para apuntalar la expansión de la planta industrial; de modo que el país recurrió a naciones emergentes para elevar los volúmenes de producción de materias primas, llevándolo a sus máximos históricos.

A pesar de que al momento de desacelerarse la demanda de mercancías chinas se redujo la demanda de materias primas, pero la oferta continuó siendo alta, lo que castiga los precios por falta de petición.

Otra de las características que hablan de una estabilización China es que el rápido crecimiento del PIB por el lado de la oferta muestra que el sector industrial ha empezado a crecer a un nivel más reducido que el sector de servicios, lo que es un rasgo impropio de una economía emergente y demuestra que China se está consolidando como una potencia económica mundial y país cercano al término desarrollado.

Si se analiza el siguiente cuadro donde se define el PIB por sectores de actividad y por componentes del gasto en el periodo de 2012 al 2015 veremos que:

Cuadro 6

| <b>PIB</b>                           |             |             |             |             |
|--------------------------------------|-------------|-------------|-------------|-------------|
| <b>POR SECTORES DE ACTIVIDAD (%)</b> | <b>2012</b> | <b>2013</b> | <b>2014</b> | <b>2015</b> |
| Agricultura, silvicultura y pesca    | 10,1        | 10,1        | 9,2         | 9,0         |
| Industria                            | 45,3        | 43,9        | 42,6        | 40,5        |
| Servicios                            | 44,6        | 46,1        | 48,2        | 50,5        |

Fuente: National Bureau of Statistics of China.

<sup>16</sup> La palabra *commodities* es un término que proviene del idioma inglés, más precisamente corresponde al plural del término *commodity* que en esta lengua se utiliza para denominar a los productos, mercancías o materias primas.

Por el lado de la demanda, el principal contribuyente como ya se ha comentado anteriormente ha sido el consumo, pues en 2015, el 51,2% (50% en 2014), mientras que la contribución de la inversión cayó al 48,5% del 54,4% en 2014. Las exportaciones netas aportaron solo un 0,3% al crecimiento del PIB, por el impacto positivo del menor precio de las materias primas sobre el valor de las importaciones comparado con el de las exportaciones.

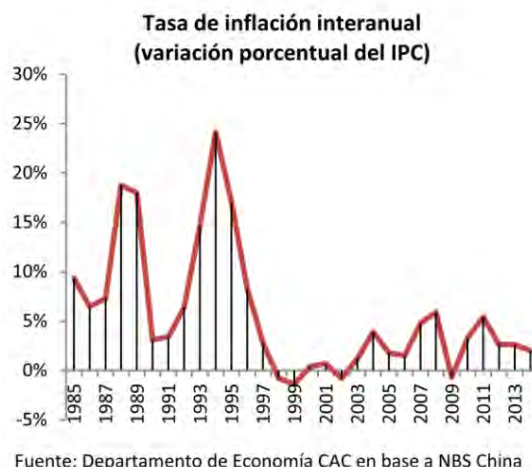
Esto favorecido por la mejora de la renta disponible de los hogares, el incremento de salarios y de las transferencias sociales, ahora el consumo privado representa poco más de un tercio del PIB, lo que deja a pensar si es correcto seguir considerando a este país como uno comunista.

### 1.5.- Situaciones inflacionarias y fiscales

Durante 2016 China subió un 2% su IPC, con lo que repuntó en seis décimas, frente al que registró el año anterior a éste, el índice de precios a la producción (IPP) que mide la inflación al por mayor, experimentó un descenso del 1.4% el año pasado en comparación con el ejercicio previo, con lo que moderó la caída del 5.2% interanual del 2015.

Si se observa la siguiente gráfica:

Gráfica 9



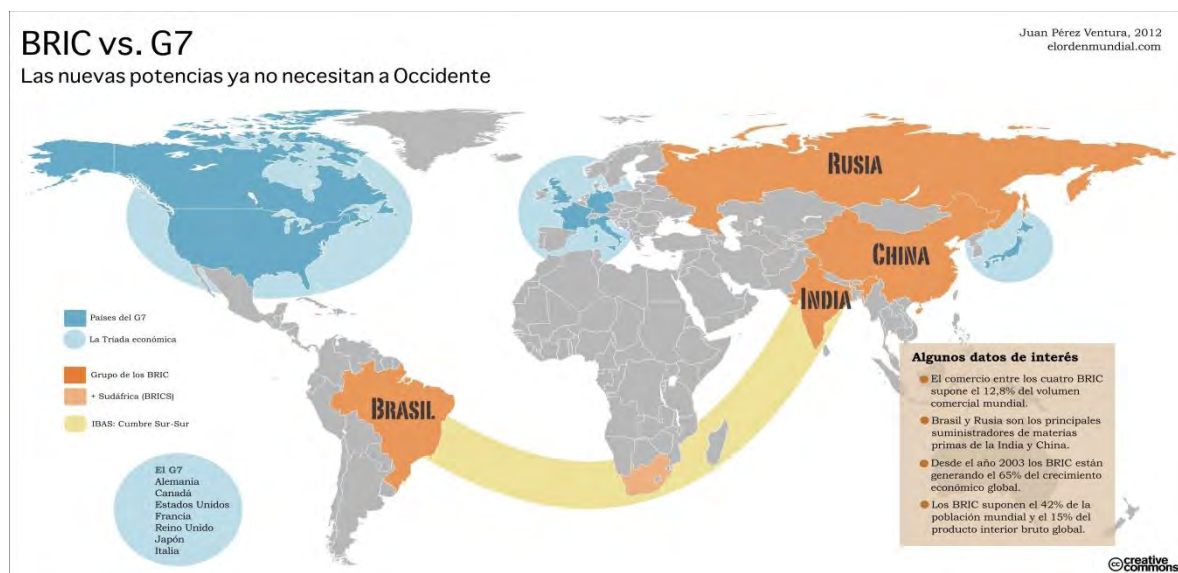
La tasa de inflación de China entre 1985 y 2013 evidencia una fuerte volatilidad que, no obstante, oscila entre valores bajos y moderados, a finales de los noventa se evidencia una salida de la deflación, y se evidencia un cambio de tendencia, las tasas de inflación se promedian en un 2.3, con una máxima de 5.9% en 2008, y un mínimo de -.8% en 2008, para 2014 la inflación se puede ver de 2%.

En 2016 los precios de los alimentos en China crecieron un 2.4% interanual, viéndose más notable en los de las verduras que como ya hemos mencionado anteriormente como producto primario, se comienza a producir en economía en desarrollo, las principales naciones proveedoras de China son: Corea del Sur, Taiwán, Malasia, Tailandia, Brasil, entre otras que son más desarrolladas como Estados Unidos, Japón y Alemania. Logrando formar un frente económico conocido como BRIC<sup>17</sup> que le compite de frente al G7.

---

<sup>17</sup> El término BRIC fue acuñado en 2001 por el británico Jim O'Neill, director del área de investigación económica del banco de inversiones neoyorquino Goldman Sachs, para referirse a los 4 países con economías emergentes más importantes del mundo. Es el acróstico de los cuatro países emergentes, Brasil, Rusia, India y China, que hacia el año 2050, o antes como en el caso de China, podrían individualmente dar alcance a las principales economías del mundo. Se trata del grupo de países con economías emergentes más fuertes del mundo tanto por la riqueza de sus recursos naturales y energéticos, como por el tamaño de su producto interno bruto, su crecimiento sostenido y el volumen de sus exportaciones, al igual que por la cantidad de sus habitantes, la extensión de su territorio y el poderío de sus ejércitos.

## Cuadro 7



Por otro lado, la política fiscal ha servido de impulso a la economía del país, pues se caracteriza por que las autoridades locales pueden vender todos los activos de su propiedad, incluido el suelo urbano, de hecho los ingresos obtenidos por la venta del suelo representa el 10% de los ingresos totales de las autoridades locales, lo que significa beneficios que consiguen gracias a la venta de los derechos de uso de suelo con una importante fuente de ingresos y se usan en gran medida para financiar la construcción de infraestructuras locales.

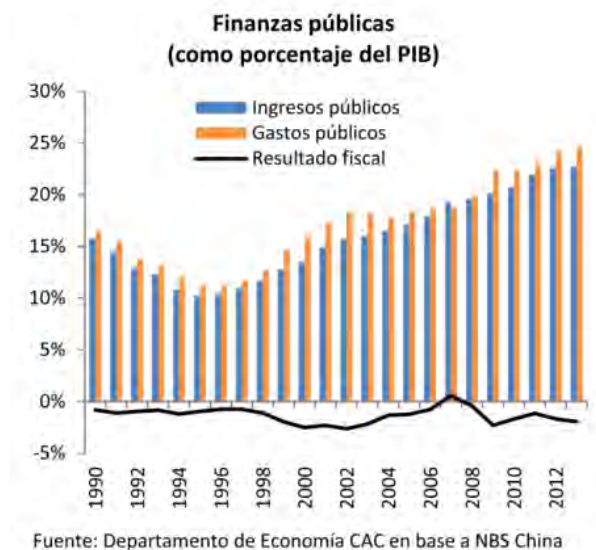
El Informe Económico y Comercial sobre el tema Fiscal<sup>18</sup> detalla que, en el balance de los últimos cinco años, dos tercios del gasto fiscal fueron destinados a apoyar el Estado del Bienestar<sup>19</sup>, principalmente en educación, sanidad, industrias no contaminantes y transporte.

<sup>18</sup> [http://www.iberchina.org/files/2017/china\\_iec.pdf](http://www.iberchina.org/files/2017/china_iec.pdf)

<sup>19</sup> Se denomina Estado de Bienestar al conjunto de acciones y ejercicios por parte del Estado (a través del Gobierno) en búsqueda de una mayor atención a la redistribución y bienestar general de la población. En ciencias sociales, el Estado de Bienestar se basa en el ejercicio de la función pública, es decir, la intervención del estado en la economía y sociedad, para una mayor redistribución de la riqueza que mejora las condiciones socioeconómicas y de salud de la población.



Gráfica 10



Además, se continuó la reforma del sistema impositivo y se incluyó desde junio de 2013 la incentivación de 173 sectores más, que se unieron a los 327 ya existentes. El FMI<sup>20</sup> estimaba que la deuda pública en la República Popular de China a finales de 2014, alcanzó el 57% del PIB según su último informe elaborado en agosto de 2015, bastante más que el dato oficial del 41%. Así mismo matizaba, que estos niveles de deuda están dentro de límites admisibles. Para 2016 las autoridades acordaron aplicar una política fiscal expansiva con el objetivo de sustentar el crecimiento, aumentando el objetivo del déficit fiscal hasta el 3% frente al 2,3% en 2015, el más alto en tres décadas para impulsar el crecimiento económico.

### 1.6.- La liquidez económica y las reservas internacionales.

China ha alcanzado una acumulación de reservas internacionales no vista en ninguna nación emergente o ya desarrollada, y esto se debe principalmente a que ha logrado una importante captación de inversión extranjera directa, flujos de

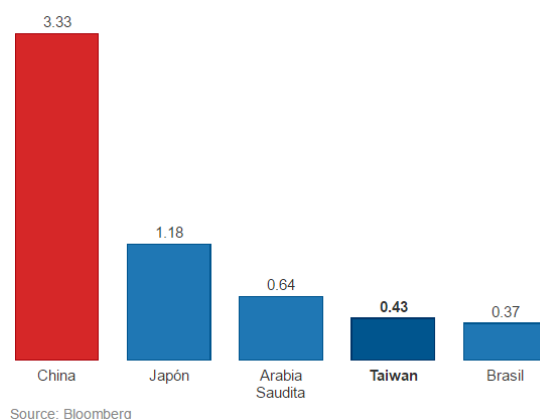
<sup>20</sup> <https://www.eleconomista.com.mx/economia/El-FMI-eleva-estimacion-de-crecimiento-de-China-teme-un-aumento-de-la-deuda-publica-20170815-0109.html>

capitales a los mercados financieros chinos, y los elevados superávits en la balanza comercial.

Al final del 2015 se reportó saldo de reservas internacionales de tres billones 330 mil millones de dólares, como se muestra en la siguiente gráfica:

Gráfica 11

#### BLINDAJE CON LAS MAYORES RESERVAS DEL MUNDO.



Casi una tercera parte está invertida en la deuda de la única nación que los supera en indicadores económicos, Estados Unidos. Su máximo histórico ha llegado a los 993 mil millones de dólares. En el 2015, las reservas de divisas se situaron en los 3.330.362 millones de dólares, manteniéndose como las mayores del mundo, a pesar de disminuir en 512.655 millones de dólares respecto al año 2014. La drástica caída del nivel de las reservas en 2015 es atribuible al recurso del Banco Popular de China a diversas inyecciones de liquidez en el sistema para mantener la cotización del yuan.

Ante la desaceleración económica del país, el Banco Central recortó el monto de efectivo que los bancos deben mantener como reservas, esta es la segunda reducción general para la industria en dos meses, con lo que se busca estimular el crédito y apoyar el crecimiento económico del país, a mediados de este año (2017)

China inyectó una suma neta de 99 500 millones de Yuanes al sistema financiero a través de herramientas de liquidez de mediano y corto plazo, con el objetivo de mejorar las condiciones de efectivo al final del trimestre<sup>21</sup>.

En la actualidad, China está pasando por un fenómeno conocido como “Banca en la Sombra” o “Shadow Banking”; la cual comenzó a expandirse en el país hace más de cinco años para compensar una falta de liquidez sufrida por empresas que no podían acceder a créditos de principales bancos del país, los cuáles preferían prestar a empresas grandes en su mayoría propiedad del país.

El sector inmobiliario chino recibe casi el 50% del capital y esto hace que se absorba la liquidez dejando a otros sectores sin dicha fluidez, y para satisfacer esta demanda comenzaron a ofrecer servicios bancarios corrientes desde una transferencia hasta productos de crédito e inversión, sin necesidad de regirse por la regulación bancaria del país que era considerada más restrictiva.

Esto endeuda a las empresas del país, pues acceden de forma más rápida y fácil al crédito, aunque con altos intereses y el apalancamiento del sector financiero, se endeuda para hacer frente a las deudas, y éstos (deuda y apalancamiento), son dos de los riesgos más graves a los que se enfrenta una economía y en la que se encuentra envuelto el país asiático.

De modo que se dio inicio a pasos para atajar estos riesgos con nuevas regulaciones y un cambio en el modelo de crecimiento, hacia uno que sea más diversificado, el Banco Popular Chino presento este año nuevas reglas para la industria de gestión de activos del país, afectando a productos de inversión de bancos, aseguradoras, entidades de crédito, sociedades de valores, agentes de frutos y gestoras de fondos.

---

<sup>21</sup> <https://lta.reuters.com/article/businessNews/idLTAKBN19O1A0-OUSLB>

De modo que entidades no financieras que no se rigen por la ley bancaria no puedan comercializar los productos de inversión o conceder créditos, prohibiendo a empresas muy endeudadas acceder a nuevos préstamos que ofrezcan las entidades oficiales. Esta regulación debe estar funcionando para el 30 de junio de 2019, sin embargo, representa una pérdida de clientes para muchos bancos, pero, es una reforma positiva para generar estabilidad financiera en el país a largo plazo.

### **1.7.- La nueva normalidad.**

La República Popular de China está más cerca de México que como se percibía antes, por muchos motivos y circunstancias.

Durante las primeras décadas del siglo XXI, China se ha posicionado como la potencia económica número uno en términos de Producto Interior Bruto medido por la Paridad del Poder Adquisitivo. El modelo económico chino y sus cualidades únicas e individuales ha causado el ascenso económico meteórico del país. El presidente Xi Jinping está transformando al país mediante un amplio programa de reformas. El compromiso de China con el cambio estructural de largo plazo, tiene el objetivo económico principal de mudar su economía de una dirigida por la inversión y la exportación a una impulsada por el consumo. Muchos expertos y analistas predicen que, durante el siglo actual, China alterará el equilibrio del orden mundial y creará un orden mundial totalmente nuevo.<sup>22</sup>

Y, así es en efecto, China Popular ha seguido haciendo cambios en el equilibrio del actual orden global; inclusive se ha estado enfrentando a Estados Unidos, donde su actual presidente Trump no cosecha más que desatinos en un buen porcentaje de su tiempo que lleva de gestión. De igual forma, vemos a una

---

22

[http://www.ieee.es/Galerias/fichero/docs\\_marco/2016/DIEEEM032016\\_China\\_Despertar\\_DragonRojo\\_AlfonsoZurita.pdf](http://www.ieee.es/Galerias/fichero/docs_marco/2016/DIEEEM032016_China_Despertar_DragonRojo_AlfonsoZurita.pdf)

China continental emerger como un auténtico coloso no sólo económico sino muy influyente en las decisiones de carácter mundial, opacando a los países tradicionalmente fuertes como Inglaterra, Francia o España y, como lo hemos mencionado, hasta la Unión Americana.

En octubre de 2017, el 19° congreso nacional del partido comunista de China significó un importante cambio en el contexto de todas las conferencias de ese tipo llevadas a cabo en ese país durante 96 años. Escribe Anguiano Roch que esto encumbró el pensamiento de Xi Jinping, reelecto secretario general del partido, a los estatutos partidistas, lo cual sólo había ocurrido en vida de Mao Zedong. De igual forma, el nuevo comité central eligió a los integrantes de sus órganos supremos, el buró político y su comité permanente, la mayoría de los cuales fueron impulsados por Xi Jinping y, como resultado, son funcionarios sumamente leales a la personalidad del personaje más que al PCCh.

La acumulación de poder y el encumbramiento de Jinping sobre los demás líderes, así como la ausencia en el comité permanente del politburó de personajes de la llamada *sexta generación de líderes* (los nacidos en el decenio de los años 60s del siglo XX), ven la posibilidad de que Xi Jinping estuviese en el cargo después del año 2022, cuando debería jubilarse según la costumbre. La idea de que el partido y China misma necesitan de un líder individual máximo para llevar a cabo la plena modernización del país implicaría el fin de un liderazgo relativamente colectivo y un retroceso del régimen político chino.<sup>23</sup>

Los estudiosos y líderes de opinión sobre el Extremo Oriente, han escrito que los chinos dejarían de ser influyentes en el plano mundial debido a los errores donde han caído otras potencias que se sintieron y proclamaron número uno entre las naciones. Por ello, citan los factores del derrumbe de China a mediano plazo:

---

<sup>23</sup> Anguiano Roch Eugenio, El 19° Congreso Nacional del Partido Comunista de China. México. UNAM Facultad de Economía. CECHIMEX Centro de Estudios China-México Número 1, 2018.

- Medioambiente,
- Desigualdad e inestabilidad social
- El cambio de modelo económico
- El sistema fiscal, las burbujas inmobiliarias, los bancos y el sistema financiero.
- Corrupción
- Fragilidad política

Después de lo ganado con muchos esfuerzos a través de los años ¿esto puede influir en una terrible caída a este gigante asiático?

Numerosos analistas proclaman el ascenso de China como gran potencia mundial, mientras Occidente entra en un estancamiento, sino temporal agudo sí permanente. El análisis de la caída de las grandes potencias revela que los sistemas socioeconómicos y políticos se derrumban como resultado de numerosos factores, desde militares hasta ecológicos. La experiencia histórica indica que China presenta síntomas de un derrumbe en el mediano plazo. Un derrumbe no implica que China Popular deje de ser potencia; simplemente no logrará consolidarse como el nuevo polo del poder mundial.<sup>24</sup>

---

<sup>24</sup> [http://dusselpeters.com/CECHIMEX/Revista\\_Cchmx\\_2\\_2015.pdf](http://dusselpeters.com/CECHIMEX/Revista_Cchmx_2_2015.pdf)

Los primeros indicadores de la economía de China Popular muestran que el ritmo de expansión se ha desacelerado este mes, lo que pone de relieve las razones detrás de la decisión de los responsables de política de añadir estímulo frente a las crecientes tensiones comerciales. "Las empresas nacionales estuvieron afectadas por el endurecimiento de las condiciones de financiación, mientras que el conflicto comercial afecta a las exportaciones y perjudica la confianza del mercado".<sup>25</sup>

Para julio del 2018 se ha emitido el siguiente reporte: conforme la restricción de la financiación daña la actividad interna y la guerra comercial amenaza la demanda externa, los responsables de política han presentado un paquete de apoyo fiscal que incluye recortes de impuestos y la aceleración de la emisión de bonos para inversión en infraestructura. Por su parte, el banco central ha reducido las tasas de reserva tres veces este año. De igual forma hay indicios de que la campaña en curso para frenar el apalancamiento se está suavizando.

Un índice de condiciones de pequeñas y medianas empresas de Standard Chartered Plc se contrajo a 55,7 en julio, desde 56 en junio, con un descenso en un subgrupo de crédito. "Las condiciones de financiación de las pymes han empeorado, con el acceso al crédito cada vez más difícil y unos costes de financiación elevados".<sup>26</sup> Con la escalada de la disputa comercial, los indicadores de la confianza bursátil y los precios de las materias primas muestran debilidad. Asimismo, se redujo la demanda externa, según la media ponderada de las lecturas preliminares de PMI de los socios comerciales —entre ellos Estados Unidos, la Unión Europea y Japón—.

Los problemas siguen en China Popular señala Fielding Chen de Bloomberg Economics, pues, aunque la expansión se mantuvo estable en julio 2018, la

---

<sup>25</sup> <http://www.perfil.com/noticias/bloomberg/bc-economia-china-se-debilita-mas-en-julio-segun-primeros-datos.phtml>

<sup>26</sup> <http://www.perfil.com/noticias/bloomberg/...>

confianza empresarial disminuyó aún más, según la firma de investigación londinense World Economics Ltd. "Aunque las ventas se mantuvieron estables en julio, los gerentes de ventas han expresado su preocupación de que la tendencia de crecimiento general no pueda continuar", escribió el ejecutivo Ed Jones en un informe.

### **1.7.1.- La nueva normalidad y su influencia en México.**

En 2016 la relación entre México y China pasa por una etapa compleja. Al término del sexenio de Calderón Hinojosa en 2012, tanto en México como en China los presidentes Peña Nieto y Xi Jinping comenzaron sus regímenes con esfuerzos prioritarios —tanto personales como institucionales— enfocado esto a mejorar la relación binacional. Como resultado, ambos se encontraron durante 2013 y 2014 cuatro veces, con el compromiso no sólo de mejorar la relación binacional en general, sino de lograr un aumento importante en la inversión respectiva. Desde estas iniciativas han pasado más de tres años, y los resultados, sobre todo en el aspecto de la inversión extranjera, han sido, como mencionan Dussel y Calvo, digamos deficientes o los *no esperados*, y esto, tomando en cuenta las propias estadísticas oficiales.<sup>27</sup>

México continúa viendo a China como una amenaza, en vez de ver al monstruo asiático como una oportunidad de crecimiento alternativo a Estados Unidos. Ventajas competitivas, como su densa población, representan uno de los mercados comerciales más grandes. Según la Organización para la Cooperación y Desarrollos Económicos (OCDE), en el 2030 se expandirá la clase media emergente de China, siendo uno de los factores determinantes del cambio social en las pautas de consumo orientado hacia bienes duraderos, salud, educación y turismo; es decir, el aumento de una clase media con poder de demanda. Otro contraste que tiene este país con respecto a México es su financiamiento: desde el 2010 sus préstamos han

---

<sup>27</sup> Dussel Peters, Enrique y Efrén Calvo Adame. La relación México-China Desempeño y propuestas 2016-2018. México. UNAM. Mexcham. Facultad de Economía. Cechimex. p. 5



alcanzado la cifra de 94 000 millones de dólares, ellos solos, frente a los 156 000 millones de dólares que sumaron el Banco Mundial, el Banco de Desarrollo de América Latina y el Banco Interamericano de Desarrollo.<sup>28</sup>

Aun cuando la disminución del crecimiento económico de China observa una serie de causas, muchas veces se olvidan los tres objetivos que derivan de la decisión del presidente Xi Jinping, al inicio de su mandato, esto es:

1. “Favorecer al ambiente sobre el desarrollo económico en todos los nuevos proyectos;
2. llevar los beneficios del desarrollo a todo el país, en especial al Norte y al Oeste de su inmenso país, y
3. eliminar la corrupción”.

Los tres aspectos, por distintos motivos, tienen un impacto importante sobre la tasa de crecimiento del PIB chino. A esto, anota Carlos Rojas que China ha disminuido sus compras del exterior, pero sigue invirtiendo fuera de su territorio, para asegurar su suministro futuro, en lo que se refiere a:

- energía,
- materias primas y
- alimentos.

---

<sup>28</sup> Larios Córdova, Héctor. China: ¿amenaza u oportunidad? en Enrique Dussel Peters, Coordinador. Op.cit. p.12

## 1.9. - El papel del Yuan.

El yuan es la moneda de china, la divisa que se utiliza en todo el territorio de la República Popular de China (excepto Hong Kong donde se usa el *dólar* local y de Macao donde emplea la *Pataca*). Al escuchar sobre el yuan, en la mayoría de los casos se oye también el término *Renminbi* y, en algunos casos, parecen usarse ambas denominaciones al mismo tiempo.

Por ello, ¿cuál es la diferencia entre el Yuan y Renminbi chino? los dos términos se refieren a la misma divisa; pero, la diferencia está en quién la usa y en qué denota cada término. Entonces ¿cuándo se emplea el término “Renminbi”? es el nombre oficial de la divisa.<sup>29</sup> La abreviatura que se suele emplear extraoficialmente es RMB. La abreviatura oficial recogida en el código ISO 4217 para referirse a los yuanes es CNY. Luego, ¿cuándo se emplea el término “Yuan”? en este caso, es el nombre que se da a la unidad de cuenta de la moneda Renminbi; se utiliza para indicar el precio de las cosas, se puede decir que algo cuesta 10 yuanes pero no que cuesta 10 renminbis.<sup>30</sup>

La liberalización financiera involucra temas como: la libre determinación de la tasa de interés por el mercado, flujo sin restricciones del capital en los mercados nacionales e internacionales, la fluctuación libre del tipo de cambio, etc. A pesar de las críticas, las autoridades monetarias chinas han hecho muchos esfuerzos para aumentar la participación del mercado en la fijación del valor del Renminbi, sobre todo desde el año 2005. En el periodo 2005-2010, se inició el proceso de ajuste de la moneda china de acuerdo con la oferta y la demanda del libre mercado y su valor aproximado en equilibrio.

---

<sup>29</sup> Se introdujo por el partido comunista de la República Popular de China en 1949. Su significado es “la moneda del pueblo”.

<sup>30</sup> Para entender la intención de hacer referencia sobre esta moneda, sería lo mismo que cuando se dice en el Reino Unido *libra esterlina* y a las *libras*. El término “libra esterlina” (Pound Sterling) tiene que ver al nombre de la divisa (como Renminbi), pero se emplea el término “libra” (pound) para hablar de unidades monetarias (como yuan); p.ej. esta camiseta cuesta 30 *libras*, no 30 *esterlinas*.

El nuevo régimen entró en vigor a partir del 21 de julio de 2005. En primer lugar, la fijación del tipo de cambio entre la moneda china y las demás divisas dejó de funcionar de acuerdo con el dólar estadounidense únicamente; en su lugar, la determinación del valor de la divisa china está basada en una canasta de monedas conformada por las de los principales socios comerciales de China, entre ellos figuran la de Estados Unidos, de la Unión Europea, de Japón y de la República de Corea. Otros países como Singapur, Gran Bretaña, Malasia, Rusia, Tailandia y Canadá también son socios comerciales importantes y sus monedas respectivas representan participaciones correspondientes.

1. De esta forma, la aplicación de las políticas cambiarias puede efectuarse con mayor margen que antes y el valor de RMB se ajusta de acuerdo con la variación del precio en una canasta de divisas de forma administrada y ordenada.
2. En segundo lugar, al terminar las operaciones diarias en el mercado de divisas, el banco central, el Banco Popular de China (PBC por sus siglas en inglés) publica los precios de cierre interbancarios de diferentes divisas con respecto a su similar china, los cuales funcionan como los de referencia para las compraventas del día hábil siguiente.
3. En tercer lugar, la nueva política cambiaria entró a vigor a partir del 21 de julio de 2005 con una apreciación de la moneda china de 2% inmediatamente, al pasar de 8.28 a 8.11 yuanes por dólar estadounidense; este último sirve como el precio referente para las operaciones en el mercado de divisas al día siguiente.
4. Finalmente, el tipo de cambio fluctúa alrededor del precio de referencia publicado por el banco central con un rango de 0.3 por ciento.<sup>31</sup>

---

<sup>31</sup> Liu Sun, Xuedong. Evaluación de la evolución del régimen cambiario y su impacto sobre el crecimiento económico: el caso de China 2005-2010. Cuadernos de trabajo del Cechimex. México. UNAM Facultad de Economía Núm.5. 2012. p.8

Al pasar más de 5 años de aplicación de este nuevo esquema cambiario, la moneda china ya acumuló una tasa de apreciación de aproximadamente 22% en términos nominales para situarse en alrededor de 6.45 unidades de RMB por dólar estadounidense al finalizar 2010. En el lapso 2007 y 2008, fueron los dos años en que el RMB recibió fuertes presiones y registró una tasa de apreciación de 6.5% y 6.4% en términos de dólar estadounidense, respectivamente. Por su parte, cuando el mundo entero padecía los ajustes económicos durante 2009, prácticamente se mantuvo sin cambio alguno el valor de la divisa china con respecto a sus análogos de otras economías.

De igual forma es importante recalcar que en este mismo periodo, la moneda china se ha apreciado con casi todas las divisas del mundo. Dentro de un grupo de ocho países seleccionados que incluyen Brasil, Unión Europea, India, Indonesia, Japón, Corea del Sur, México y Estados Unidos, sólo las monedas de Brasil y Japón registraron apreciaciones con respecto al RMB, con una tasa acumulada de 11.37% y 9.48%, respectivamente en términos nominales. En el caso de México, la tasa de apreciación a favor de la moneda china fue de 36.98%; con la de la República de Corea y la de India, las cifras respectivas fueron de 33.82% y 24.15%

A consecuencia de los ajustes económicos registrados a partir de 2008 —tomando en cuenta los panoramas desfavorables en el mundo—, la economía china se vio afectada por la disminución de sus exportaciones; pero la cuenta corriente aún pudo resistir las presiones y arrojar cifras positivas. Este hecho fue sorprendente para la economía china, ya que la crisis económica generó miedos de tal magnitud que los inversionistas buscaban refugios para proteger sus activos financieros; en consecuencia, la mayoría de las divisas del mundo perdieron su valor con respecto a su similar de Estados Unidos, mientras que la moneda china se mantuvo prácticamente sin modificación alguna en su valor con respecto a la divisa estadounidense, es decir, el RMB registró una apreciación con la mayoría de las divisas a nivel mundial.

En lo referente al ajuste económico ante la crisis financiera a nivel mundial, 2005-2010, de acuerdo con las cifras anuales registradas en el crecimiento económico desde el año 2000 a la fecha, se encuentran dos características importantes.

- En primer lugar, la economía china ha acelerado su expansión a partir de 2002 para entrar de esta manera en la cuarta fase de crecimiento económico después de 1978.9 En 2007, la tasa de crecimiento en términos del PIB se ubicó en su nivel máximo de 13% después de sostener una cifra de dos dígitos durante cinco años de manera consecutiva. A partir del último trimestre de 2007 ha empezado a disminuir su ritmo de crecimiento, tendencia que se ve con una clara evidencia si se analiza de acuerdo con cifras trimestrales
- En segundo lugar, la tasa de crecimiento económico durante el último trimestre de 2008 fue de 9%, de esta manera se ha acentuado la desaceleración económica que ha venido registrando desde fines de 2007. Para el primer trimestre de 2009, la tasa de crecimiento se ubicó en 6.1%, cifra que apenas fue la mitad de lo que se registró en el segundo y tercer trimestres de 2007, respectivamente. Esto es, la economía china ya frenó su ritmo de crecimiento espectacular que había venido desarrollando, y desde 2002 modificó su tendencia de crecimiento.

Los ajustes cambiarios desde 2005 han impactado al comportamiento de las transacciones comerciales entre China y el resto del mundo y al crecimiento económico de manera distinta a lo pronosticado por la teoría. Por otro lado, las crisis financieras ocurridas durante 2009 habían dejado a la economía china con poca afectación; estos dos hechos implican al menos lo siguiente:

- En primer lugar, al parecer la economía china ha seguido el mismo modelo de crecimiento que se aplicó en su momento por las economías asiáticas, que incluyen a Japón, la República de Corea, Hong Kong, Taiwán, Singapur,

etcétera; esto es, la dependencia mayoritaria de los mercados de exportación. De tal manera, cada vez más las opiniones han convergido en que la moneda china se ha subvaluado artificialmente con el fin de promover al sector externo y obtener ventajas competitivas de manera no sana.

- En segundo lugar, los ajustes cambiarios se tendrían que llevar a cabo junto con las demás medidas relevantes para mantener el sostenimiento del crecimiento económico y al mismo tiempo alcanzar el propósito predeterminado. Durante 2005-2010, el consumo interno tuvo una disminución significativa en relación con los demás componentes que conforman el PIB: las inversiones y las ventas netas en los mercados internacionales, a pesar de los esfuerzos efectuados por las autoridades chinas en el fomento del consumo interno.<sup>32</sup>

## **Capítulo 2.**

### **El desarrollo económico de México en los últimos cinco años (2012-2017).**

#### **2.1.- El producto interno bruto.**

El presidente de la actual administración emprendió un paquete de reformas estructurales con las que trata de poner fin a décadas de lento crecimiento, baja productividad, informalidad generalizada en el mercado laboral y la elevada desigualdad en los ingresos, según la OCDE<sup>33</sup> (2015) en las últimas tres décadas, la economía mexicana ha experimentado una prolongada desaceleración del crecimiento, lo que provocó que se rezague respecto de otras economías de la

---

<sup>32</sup> Liu Sun, Xuedong. op.cit. pp.11-12

<sup>33</sup> Estudios Económicos de la OCDE México,2015. <http://www.oecd.org/economy/surveys/Mexico-Overview-2015%20Spanish.pdf>

OCDE y ha minado el nivel de vida relativo de sus habitantes, al tiempo que ha socavado la confianza de éstos en las instituciones públicas.

Desde que Enrique Peña Nieto tomó la presidencia se han hecho estimaciones por encima de lo que se ha logrado, Luis Videgaray (ex secretario de Hacienda y Crédito Público) a menos de un año de la implementación de la reforma fiscal, que generó el cierre de empresas y la consecuente desaceleración del país, a mitad del 2014 con un panorama pesimista, el crecimiento especuló sería del 3.9% bajando dos meses después a 2.7% de crecimiento, y al final el crecimiento fue según INEGI de 2.1%.

A inicios del tercer bimestre del 2015 que el Banco de México recortó de 2.5% y 3.5% a 2% y 3% previsión de crecimiento para 2015; ahora bien, se logró un crecimiento del 2.7% sin embargo, esa fue la segunda ocasión en que el Secretario de Hacienda debía salir a desestimar su crecimiento, pues en 2014 pronosticaban crecimiento de más del 4%, situación que no se logró.

Esto se da a pesar del programa “Crezcamos Juntos,” del cual el propósito principal era hacer que las micro, pequeñas y medianas empresas se volvieran formales, así, sumado al gran golpe que se le dio a la economía nacional a través de este programa, el cierre de empresa, está el hecho de que la reforma hacendaria al segundo año de su arranque no tuvo los resultados esperados y la economía nacional no creció como se pronosticaba.

Este último año (2017), el nuevo Secretario de Hacienda (José Antonio Meade) prevé que la economía crezca de 1.5 a 2.5%, se basa en que se registró un desempeño favorable y superior a las expectativas del sector privado en un entorno externo de elevada incertidumbre:

Gráfica 12



<http://www.elfinanciero.com.mx/economia/hacienda-eleva-su-prevision-del-crecimiento-economico-para-2017.html>

La falta de empleos (con una tasa del 5.2% de desempleo<sup>34</sup>) es un tema importante en el país, ya que la Población Económicamente Activa juega un papel fundamental en una economía, cuya producción es cada vez más tecnificada, de modo que el crecimiento económico no conduce necesariamente a la utilización plena de la mano de obra disponible, que en el caso de países menos desarrollados usualmente es abundante y poco calificada, sumado a la competencia global y la apertura comercial que se ha venido dando, tendremos una tendencia general de desempleo.

## 2.2.- Crecimiento real promedio.

El crecimiento económico de México, muchas veces se trata de maquillar desde el momento en que se hacen los pronósticos de crecimiento para el siguiente año,

<sup>34</sup> <https://www.forbes.com.mx/la-verdadera-situacion-del-empleo-en-mexico/>



así fue como Luis Videgaray en los primeros tres años de gobierno en los que estuvo a cargo de la tesorería de la federación manejó la situación, pues siempre pronosticó crecimientos por encima de los 4 puntos porcentuales, a pesar de que nunca se lograron ni siquiera con las reformas estructurales, que al parecer no han hecho más que llevar a México al camino de la apertura de competencia en la industria petrolera, formalización de negocios en los primeros años y cierre de los mismos en los últimos años de gobierno, entre otras consecuencias que no resultaron en el crecimiento pronosticado de sus creadores.

Desde la década de los ochenta, con la caída de los precios del petróleo, México ha seguido una estrategia de liberación comercial para seguir creciendo mediante el impulso a las exportaciones, en especial las de manufactura, comenzando con la firma del Acuerdo General del Tratado de Libre Comercio de América del Norte.

Según el Banco Mundial<sup>35</sup>, la inflación anual de los precios al consumidor alcanzó su punto máximo en agosto, 6.7%, tras el impacto de los aumentos en los precios de los combustibles domésticos al comienzo del año y algunos traspasos por la depreciación acumulada de la moneda. En respuesta, el Banco de México subió su tasa de política monetaria en 125 puntos base durante el primer semestre de 2017, dejando la tasa de interés a un día en 7 por ciento a finales de junio. Se espera que la inflación caiga el próximo año (2018) a la parte superior del intervalo de aproximadamente 1 por ciento en torno a la meta de mediano plazo de 3 por ciento del Banco de México.

La economía mexicana tuvo un desempeño mejor de lo que se había estado esperando en el primer semestre del 2017, con un crecimiento del PIB del 2.3% mientras que las condiciones del mercado financiero también encuentran una mejoría, a medida que el peso se ha apreciado respecto al dólar americano, a pesar de la significativa depreciación que tuvo a inicios del año.

---

<sup>35</sup> <http://www.bancomundial.org/es/country/mexico/overview>

Gráfica 13



La gráfica anterior muestra el crecimiento económico, que como ya se citó en el capítulo anterior, no debe ser el PIB el objetivo de un gobierno, ya que aun adquiriendo deuda<sup>36</sup>, un país puede crecer en su economía sin embargo, no refleja la situación completa de un país, a pesar de esto, la gráfica demuestra un estancamiento, después de crecimientos que oscilaban entre los cuatro y cinco puntos porcentuales, ahora se deben celebrar los 2.3% de crecimiento y la OCDE anuncia que la economía del país se encuentra en crecimiento a pesar de que hay una baja con respecto del año anterior en el PIB, dando el crédito a la carpeta de reformas estructurales.

Ahora bien, la renegociación contenciosa y prolongada del Tratado de Libre Comercio (TLC) con los Estados Unidos, que podría retrasar las negociaciones más allá de los principios de 2018, aumenta la incertidumbre sobre el futuro de uno de los acuerdos comerciales más significativos del país, y que a pesar de que en la

<sup>36</sup> Al final de este año 2017, la deuda del sector público de México llegará a 51.9% del Producto Interno Bruto (PIB), la cual se estabilizará al 50.5% hasta 2020, de acuerdo con el Fondo Monetario Internacional (FMI). El organismo, que publicó un reporte el pasado martes en el que rebajaba las previsiones de crecimiento para el país en 2015 y 2016, señala que el nivel de deuda de México es sostenible en el mediano plazo, pero el mayor riesgo se encuentra en el porcentaje de acreedores no residentes (extranjeros), que tienen cerca del 52% del total de la deuda.

actualidad se tienen herramientas y aliados económicos que pueden impulsar aún más al país, el TLC fue uno de los impulsos económicos de México, a pesar de esto, se aumentaría el riesgo de la terminación del acuerdo con un impacto que perjudica en el comercio, la inversión y en las relaciones financieras.

Sin duda esto repercutirá en el crecimiento económico del país, pues de tornará más lento, el fin del TLC de América del Norte representa el regreso a las reglas de la Organización Mundial del Comercio, en donde los aranceles pueden aumentar en ciertos sectores exportadores del país, y esto expone a la industria manufacturera que ocupa un terreno importante en la producción del país.

La OCDE<sup>37</sup> por su parte, en su último estudio económico del país, comenta que a pesar de los factores desfavorables que se presentan en el contexto actual, la economía mexicana sigue creciendo a paso moderado pero constante, impulsada principalmente por una demanda interna, y la depreciación que se presentó a inicios de año aumento la competitividad en exportaciones mexicanas no petroleras y no ha aumentado de manera significativa la inflación, además de hacer mención del aumento del crédito combinado con aumentos moderados en salarios reales, empleo y remesas; la OCDE también hace mención de un aumento en el poder adquisitivo, como resultado de las reformas estructurales, reduciendo los costos en servicios eléctricos y telecomunicaciones, situación que analizaremos en los siguientes incisos.

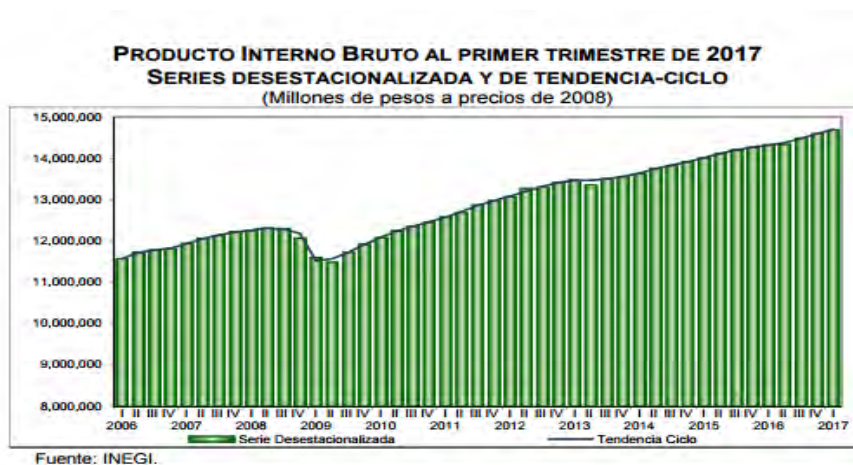
---

<sup>37</sup> <http://www.oecd.org/about/secretary-general/presentacion-del-estudio-economico-de-mexico-2017.htm>

### 2.3.- Sectores económicos de mayor crecimiento en este periodo.

El Instituto Nacional de Estadística y Geografía <sup>38</sup> presenta resultados del Producto Interno Bruto que aumentó un 0.7% en el primer trimestre del 2017:

Gráfica 14



Las actividades primarias se incrementaron en términos reales 1.1% mientras que las terciarias aumentaron un 1.0% y el de las secundarias un 0.1% comparado con el trimestre anterior, resultando en el avance de 2.6% durante el mencionado trimestre en relación al mismo rango de tiempo que en el ejercicio anterior, el Producto Interno Bruto de las tres actividades económicas se comportaron de la siguiente forma:

<sup>30</sup> <http://www.oecd.org/about/secretary-general/presentacion-del-estudio-economico-de-mexico-2017.htm>

Cuadro 8

**PRODUCTO INTERNO BRUTO AL PRIMER TRIMESTRE DE 2017\***  
(Variación porcentual real respecto al mismo periodo del año anterior)

| Denominación  | 2016 <sup>R/</sup> |            |                |                |            | 2017 <sup>P/</sup> |
|---|--------------------|------------|----------------|----------------|------------|--------------------|
|   | I                  | II         | III            | IV             | Anual      | Trimestre I        |
| <b>PIB Total a precios de mercado</b>   | <b>2.2</b>         | <b>2.6</b> | <b>2.0</b>     | <b>2.3</b>     | <b>2.3</b> | <b>2.8</b>         |
| <b>Actividades Primarias</b>  | <b>(-) 0.6</b>     | <b>3.9</b> | <b>5.5</b>     | <b>5.3</b>     | <b>3.6</b> | <b>6.6</b>         |
| 11 Agricultura, cría y explotación de animales, aprovechamiento forestal, pesca y caza  | (-) 0.6            | 3.9        | 5.5            | 5.3            | 3.6        | 6.6                |
| <b>Actividades Secundarias</b>  | <b>0.0</b>         | <b>0.8</b> | <b>(-) 0.9</b> | <b>(-) 0.1</b> | <b>0.0</b> | <b>0.5</b>         |
| 21 Minería  | (-) 3.2            | (-) 4.8    | (-) 8.2        | (-) 9.5        | (-) 6.4    | (-)10.8            |
| Petrolera   | (-) 2.9            | (-) 2.8    | (-) 7.1        | (-)10.5        | (-) 5.9    | (-)11.6            |
| No petrolera  | (-) 4.3            | (-)11.3    | (-)12.1        | (-) 5.5        | (-) 8.3    | (-) 8.1            |
| 22 Generación, transmisión y distribución de energía eléctrica, suministro de agua y de gas por ductos al consumidor final    | 1.0                | 5.7        | 3.9            | 2.8            | 3.3        | (-) 0.5            |
| 23 Construcción   | 1.3                | 3.0        | 0.0            | 3.0            | 1.8        | 1.5                |
| 31-33 Industrias manufactureras   | 0.7                | 1.5        | 1.1            | 1.9            | 1.3        | 4.8                |
| <b>Actividades Terciarias</b>   | <b>3.4</b>         | <b>3.3</b> | <b>3.4</b>     | <b>3.4</b>     | <b>3.4</b> | <b>3.7</b>         |
| 43-46 Comercio  | 3.7                | 2.3        | 1.3            | 2.5            | 2.4        | 3.3                |
| 48-49 Transportes, correos y almacenamiento   | 2.9                | 3.3        | 2.3            | 2.7            | 2.8        | 4.0                |
| 51 Información en medios masivos  | 8.9                | 9.2        | 13.4           | 8.8            | 10.1       | 5.3                |
| 52 Servicios financieros y de seguros   | 8.2                | 7.5        | 7.9            | 7.2            | 7.7        | 9.5                |
| 53 Servicios inmobiliarios y de alquiler de bienes muebles e intangibles  | 2.1                | 1.8        | 1.8            | 1.8            | 1.9        | 2.5                |
| 54 Servicios profesionales, científicos y técnicos  | 7.2                | 7.7        | 9.0            | 4.4            | 7.0        | 8.0                |
| 55 Corporativos   | 5.5                | 4.9        | 6.6            | 1.7            | 4.7        | 5.2                |
| 56 Servicios de apoyo a los negocios y manejo de desechos y servicios de remediación  | 3.8                | 3.8        | 2.2            | 6.4            | 4.1        | 4.1                |
| 61 Servicios educativos   | (-) 0.1            | 2.4        | 1.5            | 0.5            | 1.0        | 3.1                |
| 62 Servicios de salud y de asistencia social  | (-) 1.1            | 2.0        | 2.2            | 1.9            | 1.3        | 1.5                |
| 71 Servicios de esparcimiento culturales y deportivos, y otros servicios recreativos  | 2.0                | 4.3        | 10.8           | 5.2            | 5.7        | 2.2                |
| 72 Servicios de alojamiento temporal y de preparación de alimentos y bebidas  | 6.8                | 2.4        | 3.0            | 3.1            | 3.8        | 0.5                |
| 81 Otros servicios excepto actividades gubernamentales  | 5.3                | 6.2        | 6.0            | 5.8            | 5.8        | 3.5                |
| 93 Actividades legislativas, gubernamentales, de impartición de justicia y de organismos internacionales y extraterritoriales | (-) 2.9            | (-) 0.5    | 1.5            | 2.2            | 0.0        | 0.7                |

\* Los Servicios de Intermediación Financiera Medidos Indirectamente (SIFMI) están incorporados en las actividades económicas.

<sup>R/</sup> Cifras revisadas.

<sup>P/</sup> Cifras preliminares.

Fuente: INEGI.

En 2016, el sector primario aportó aproximadamente el 3.5% del Producto Interno Nacional mientras que en 2014, tuvo un crecimiento real del 3.2% por encima del crecimiento global de la economía que fue del 2.1%, la producción industrial propia del sector secundario tuvo una aportación del 33.5% al PIB, registrando un crecimiento del 1.9% en relación con 2013, ligeramente por debajo del conjunto de la economía que fue del 2.1%, la minería sufrió una recaída del 2.3%, sin embargo los demás componentes de este sector incrementaron como sigue:

1. Construcción 1.9%
2. Generación y distribución de electricidad, agua y gas 1.8%
3. Manufactura 3.7%

Finalmente el sector terciario representó aproximadamente el 62.6% en 2014, incrementando el 2.2% en términos reales durante ese mismo año, lo que significa que creció al nivel de la economía mundial que fue de 2.1%; la evolución de este sector se caracteriza en que durante la última década ha estado creciendo la participación en la actividad económica del país, el comercio aportó un 26% al PIB, los servicios inmobiliarios y de alquiler un 18%, y el de transportes, correos y almacenamiento un 10% (los más importantes)<sup>39</sup>.

#### **2.4.- Las reformas estructurales.**

Las reformas estructurales han tenido propaganda, sin embargo la legitimidad ha ido en declive con crisis económica, aumento de desigualdad, cierres de negocios, y sin duda la muestra más evidente es el crecimiento de la economía formal, el sector informal de la economía mexicana se incrementó un 1.8% anual en el primer trimestre del año, mientras que el desempleo formal cayó un 3.5 % indicado por las malas condiciones laborales que se soportan en el país, La Encuesta Nacional de Ocupación y Empleo del 2017<sup>40</sup> establece que el sector Informal en la economía mexicana incrementó un 1.8% anual al computarse el primer trimestre del año, dentro de esta encuesta se engloba el 57.2% de la población ocupada en el país, que representan más de 29 millones de personas, esto equivale a seis de cada diez mexicanos, el INEGI detalla que 14.2 millones de mexicanos están dedicados a actividades económicas de mercado que operan a partir de recurso de sus hogares,

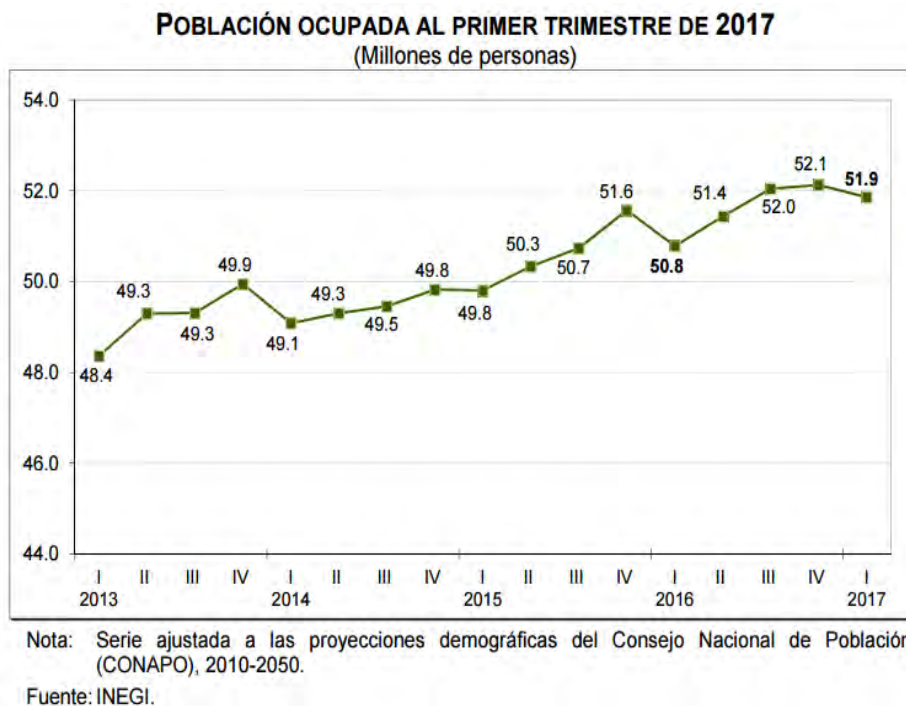
---

<sup>39</sup> Informe Económico y Comercial de México (2016), Elaborado por la Oficina Económica y Comercial de España en México.

<sup>40</sup> <http://www.beta.inegi.org.mx/temas/empleo/>

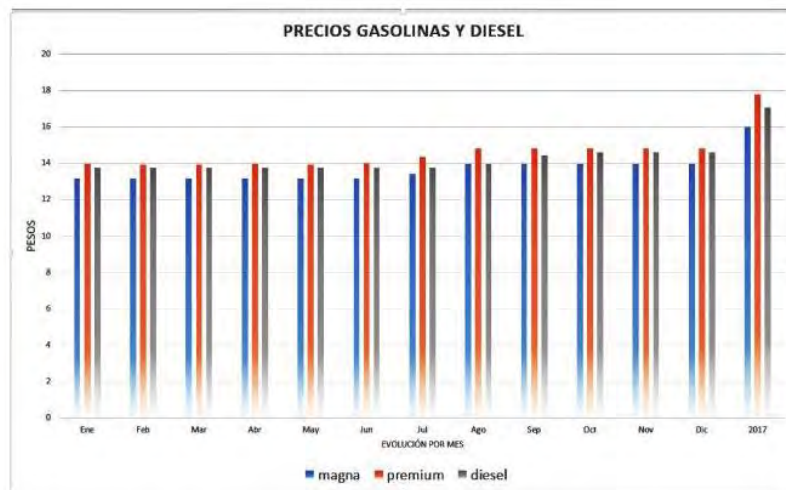
este informe también presenta que la tasa de desocupación del país entre enero y marzo pasados fue del 3.5% la menor registrada desde el 2014.

Gráfica 15



En cuanto a la reforma energética no queda más que presentar los siguientes datos: la gasolina a partir del 1ro de enero al 3 de febrero del 2017 tuvo un costo promedio de 15.99, Premium 17.79 y diésel de 17.05:

Gráfica 16



Encareciéndose la gasolina un 14.2% para la magna, 20.1% para la Premium, y el 16.5% para el Diesel, en comparación con el precio máximo que tuvieron en diciembre del año pasado; mientras que la Comisión Federal de Electricidad anunció incrementos a la electricidad para la industria, servicios, comercios y usuarios de alto consumo, las tarifas para el sector industrial aumentan entre 3.7% y 4.5%; para el sector comercial, las tarifas registran incrementos de 2.6% y 3.5% en el mismo periodo, y la tarifa de uso doméstico de alto consumo registró un aumento del 2.6% al iniciar el 2017. Ese fue el séptimo mes consecutivo en que se aumentaron las tarifas argumentando ajustes; mientras que el objetivo de las reformas, sobre todo la energética, prometían el decremento de los costos en gasolina, luz, y gas.

De manera que el incremento de la economía informal, el decremento de la formal y el aumento del costo de las energías, son un claro ejemplo de lo que ha traído las reformas energéticas (a pesar de la innumerable propaganda que se les ha hecho).

## 2.5.- La concentración económica en pocas manos.

México es el país número 20 con más millonarios en el mundo, pero también forma parte de los 15 en donde existen más personas pobres, Carlos Slim Helú,



Germán Larrea Mota-Velasco, Alberto Baillères González y Ricardo Salinas Pliego son los cuatro mexicanos más ricos en un país que tiene 53.3 millones de pobres y 23 millones en extrema pobreza, de acuerdo con datos del Consejo Nacional de Evaluación de la Política de Desarrollo Social; en 2014, la revista Forbes México dedicó su Edición de Marzo a los más ricos del mundo, que junto suman una fortuna de más de 180 mil millones de dólares que equivale al 15.1% del PIB, en el país, el problema no es la riqueza, sino la forma en cómo se reparte, además del modelo que permite una acumulación tan solo en unos cuantos, enriqueciéndose cada vez más a través de cabildeos, y competencia desleal, esta concentración de la riqueza es un síntoma de la economía que beneficia a pocos que tienen el control de las siguientes industrias:

Cuadro 17

| Personas con más fortuna en México. |  |
|-------------------------------------|--|
| Carlos Slim                         | ConduMex, Sears, Sanborns, Internet<br>Telcel, Telmex, Inbursa, Bachoco, Porcelanite.                          |
| Carlos Peralta                      | IUSA   |
| Eugenio Garza                       | Coca cola México, Grupo Alfa , Oxxo  |
| Roberto Hernandez                   | Banamex, Avantel.  |
| Ricardo Salinas                     | Club Morelia, Movil access, Radio cel,<br>Unefon, Banco Azteca, TV Azteca, Elektra,<br>Salinas & Rocha, Biper. |
| Lorenzo Zambrano                    | Aurrera, Superama, Wal-Mart, Sams.   |
| Maria Araburu-zabala                | Grupo Modelo.  |
| Emilio Azcarraga                    | Clubes América y Necaxa, Sky,<br>Grupo Televisa, Cablevision, Estadio Azteca.                                  |

Fuente: <https://www.forbes.com.mx>

Un dato poco conocido es que el patrimonio de algunos de los más ricos crece a un ritmo mayor que el de la economía del país, pues según la periodista Aristegui<sup>41</sup> publica en su página oficial que entre 2013 y 2014 la riqueza aumentó un promedio de 7.9% anual, mientras que el crecimiento del PIB fue de tan solo 2.6%. Si observamos las siguientes gráficas:

Gráfica 18



<http://www.mientrastantoenmexico.mx>

Un tercio de la riqueza se encuentra concentrada en industrias de telecomunicación (Carlos Slim), Minería Grupo México (Germán Larrea), Metalurgia (Alberto Bailerres) y financiero (Ricardo Salinas).

<sup>41</sup> <https://aristeguinoticias.com/1803/mexico/los-15-mexicanos-mas-ricos-segun-forbes/>

Gráfica 19



<https://veracruz.quadratin.com.mx/Los-mas-pobres-y-los-mas-ricos-en-Mexico/>

Mientras que el 46.2% del país se encuentra en situación de pobreza, el 26.3% tiene carencias sociales, el 7.1% se encuentra vulnerable por los ingresos, mientras que las carencias sociales son significativas, sobre todo en calidad de espacios y vivienda, pues solo el 12.3% cuenta con una habitación de calidad, el 18.7% tiene acceso a educación y solo el 18.2% cuenta con servicios de salud.

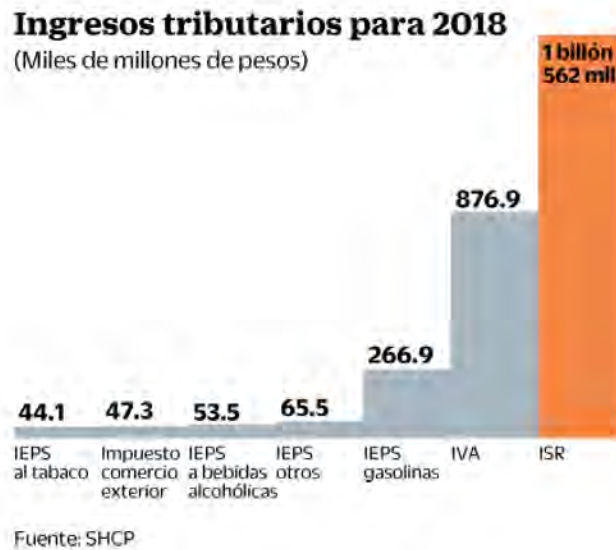
### 2.6.- El aumento de la recaudación fiscal frente a la escasez de obras públicas.

El antiguo Secretario de Hacienda y actual pre candidato a la Presidencia, José Antonio Meade Kuribreña<sup>42</sup> dejó claro que no hay espacio para ajustes en un marco fiscal, de enero a mayo, los ingresos que se obtienen por el cobro de impuestos presentan un crecimiento de apenas .2% en términos reales y respecto de los primeros cinco meses del 2016, con un total de 1.2 billones de pesos.

Para 2018 se pronostican los siguientes ingresos tributarios:

<sup>42</sup> <https://www.eleconomista.com.mx/economia/Ingresos-tributarios-el-peor-desempeno-del-sexenio-20170702-0066.html>

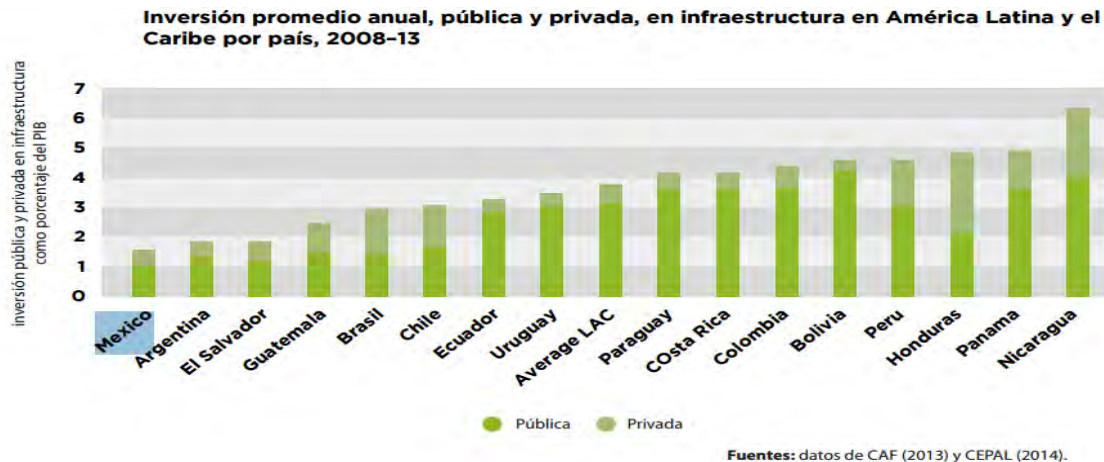
Gráfica 20



México invierte en la materia 1.5% del PIB, casi la mitad del 2.8% del promedio de América Latina, registrando así el nivel más bajo de inversión entre 16 países de la región (Argentina, Bolivia, Brasil, Chile, Colombia, Costa Rica, Ecuador, El Salvador, Guatemala, Honduras, México, Nicaragua, Panamá, Paraguay, Perú y Uruguay);<sup>43</sup>

<sup>43</sup> Financiamiento de la infraestructura en América Latina y el Caribe: ¿Cómo, cuánto y quién?; (2015) Banco Interamericano de Desarrollo.

Gráfica 21



En el país, la inversión en infraestructura no llega al 2% cuando debería ser de al menos 12% para alcanzar a economías punteras, La inversión pública en infraestructura física y social son determinantes básicos del crecimiento económico del largo plazo, y sin eso no hay reducción de la pobreza.

## 2.7.- El gasto corriente en México.

El gasto corriente hace referencia a la adquisición de bienes y servicios que realiza el sector público durante el ejercicio fiscal sin incrementar el patrimonio federal, en lo que son las erogaciones para instituciones del gobierno para proporcionar los servicios públicos de:

1. Salud
2. Educación
3. Energía Eléctrica
4. Agua Potable
5. Alcantarillado.

Así como gasto de pensiones y subsidios para elevar el bienestar de la población de menores ingresos; si notamos tan solo la nómina de las diferentes dependencias y del presupuesto que se tuvo para este año, veremos que:

Cuadro 9

|  | PRESUPUESTO<br>2017 | % RESPECTO<br>DEL 2016 | % A GASTO<br>CORRIENTE |
|--|---------------------|------------------------|------------------------|
| <b>RAMOS ADMINISTRATIVOS</b>   | <b>978,730.3</b>    | <b>-12.4</b>           | <b>88.0</b>            |
| 02 OFICINA DE LA PRESIDENCIA DE LA REPÚBLICA                         | 1,819.6             | -5.4                   | 100.0                  |
| 04 GOBERNACIÓN   | 58,187.1            | -13.8                  | 99.9                   |
| 05 RELACIONES EXTERIORES   | 7,819.2             | -0.3                   | 98.8                   |
| 06 HACIENDA Y CRÉDITO PÚBLICO  | 26,857.8            | -5.8                   | 92.7                   |
| 07 DEFENSA NACIONAL  | 69,408.0            | -3.9                   | 93.6                   |
| 08 AGRICULTURA, GANADERÍA, DESARROLLO RURAL,<br>PESCA Y ALIMENTACIÓN | 70,597.2            | -14.8                  | 99.8                   |
| 09 COMUNICACIONES Y TRANSPORTES                                      | 84,627.7            | -19.6                  | 14.1                   |
| 10 ECONOMÍA  | 9,524.6             | -35.4                  | 54.3                   |
| 11 EDUCACIÓN PÚBLICA   | 267,655.2           | -11.7                  | 99.4                   |
| 12 SALUD   | 121,817.5           | -7.9                   | 96.1                   |

GRÁFICO: EE. FUENTE: PEF 2017 SHCP.

Según Salinas León<sup>44</sup> (2016), las tasas de retorno tributario son muy bajas, los mayores gastos en gasto social, gasto corriente, gasto estatal, no reditúan en beneficios observables, ni siquiera en las obligaciones básicas del gobierno como son la protección de los derechos de propiedad, la seguridad pública o la paz.

<sup>44</sup> Salinas León, Roberto (2016): "El mito del gasto social"; México, Editorial Transformación social, 3ra Edición.

Bajo esta óptica las tasas impositivas que se pagan son de las más altas del mundo, ya que lo que se recibe a cambio representa beneficios bastante inferiores a los que otros ciudadanos en otros países toman como un hecho.

## **2.8.- El Tratado de libre comercio en la economía nacional.**

Un tratado que entró en vigor en 1994 y dio lugar al que ahora es uno de los mayores bloques de libre comercio en el mundo, de cierto modo, la competitividad de la economía mexicana ha permitido el dinamismo en el proceso exportador, generado principalmente por el ingreso de empresas transnacionales en su mayoría norteamericanas, establecidas en México que implementan políticas corporativas.

Los principales productos que México exporta a Estados Unidos se encuentran en el sector petrolero, automotriz, electrónico y eléctrico, por otro lado, los principales productos que importa México de Estados Unidos son:

- Gasolina
- Aceite
- Diesel
- Gas natural
- Maíz amarillo
- Vehículos y autopartes
- Mercancías para el ensamblado fabricación de aeronaves
- Pantalla plana para automóviles
- Motores
- Cobre, aluminio o sus aleaciones
- Aceite de soja
- Jamones

Mientras que de Canadá se importan las semillas, aceite de canola, vehículos, trigo, jamones, mercancías para ensamble de aeronaves, polietileno, azufre, papas,

tuberías de admisión y escape, circuitos modulares, e igualmente se les exportan vehículos, pantallas planas, tractores, minerales de plomo, aguacate, cerveza de malta, cigarrillos, computadoras, cajas de velocidad y mangos.

Casi el 45% del dinero que entra a México, proviene de empresas con origen norteamericano, y el 5.9% de las establecidas en Canadá, y tras 20 años de vigor del TLCAN se establece que México es el tercer proveedor más grande de Estados Unidos y su segundo cliente más relevante, mientras que de Canadá es el tercer proveedor y el quinto comprador.

Números que muestran los beneficios del Tratado de Libre Comercio:

- **245,262** millones de dólares fue lo que exportó México al mercado estadounidense entre enero y octubre.
- **192,256** millones de dólares vendió EUA al mercado mexicano
- **223,928** millones de dólares adquirió Canadá en productos
- **1,400** más de 1,400 millones de dólares al día durante 2016 fue el intercambio comercial entre México y EUA

Sin embargo, México no se encuentra ligado solamente al país del norte, pues ha desarrollado varias estrategias comerciales con otros países que proporcionan ejercicios comerciales más cómodos y redituables tanto para las empresas, para los inversionistas y para los exportadores, el TLC representa el 25% del Producto Interno Bruto Mundial y México está entre los principales proveedores de Estados Unidos.



Cuadro 10

## México: Tratados de libre comercio



<http://inmersa.com.mx/publicaciones/2017/01/10/tratado-de-libre-comercio/>

De modo que, si el objetivo del TLCAN era eliminar barreras que afecten el comercio entre las zonas que firman el tratado, para promover condiciones de una competencia justa, se están perdiendo estos principios con las cláusulas que intenta imponer el presidente de Norteamérica, pues no ofrece soluciones a controversias, y tampoco está fomentando la cooperación entre los países miembros.

Mientras que existe un gran cúmulo de naciones que pueden dar más beneficios a la economía mexicana, a través de establecer proyectos, sobre todo con naciones en pleno desarrollo económico como son los de América del Sur, los cuáles cada vez más representan economías más sólidas.

### 2.9.- Rondas del tratado de libre comercio.

Actualmente el Tratado, de Libre Comercio se encuentra en negociaciones, el presidente de Estados Unidos Donald Trump quiere modificarlo o en su caso

eliminarlo porque no se encuentra de acuerdo con los beneficios que le proporciona a su país. Las negociaciones empezaron en agosto del año 2017.

Se están llevando a cabo rondas de negociaciones, al momento que se redacta este trabajo se desarrolla la séptima ronda en México que comenzó el 25 de febrero del año 2018.

El estado de las negociaciones se encuentra en una situación complicada ya que Estados Unidos intenta imponer condiciones, situación con la que no están de acuerdo los gobiernos de México y Canadá ya que no beneficia a sus países.

## **2.10.- La guerra contra el narcotráfico y su influencia en la economía.**

Todos los presidentes de México han intentado resolver el problema del narcotráfico de drogas con diferentes medios y con menor o mayor fortuna, sin embargo, fue el gobierno del presidente Felipe Calderón quien decidió hacerlo de frente desde el inicio de su administración al final de 2006, mandando a más de 5000 soldados, marinos, y policías al sur del país a librar una batalla contra los carteles de la droga.

Jorge Enrique Pérez Lara<sup>45</sup> (2010) comenta que la estrategia elegida de legitimación comenzó a dar buenos frutos de manera inmediata al presidente. En la toma de protesta, según la encuesta nacional Gea Isa (2008)<sup>46</sup>, el mandatario nacional contaba con 54% de aprobación y para marzo de 2007, es decir, 4 meses después, este indicador subió a 64%. Igualmente, una buena porción de la población pensaba que el trabajo del presidente era mucho mejor que el anterior; 46% de opiniones aseguraban que así era.

---

<sup>45</sup> Pérez Lara, Jorge Enrique (2010): "La guerra contra el Narcotráfico, Una guerra Perdida"; México, Universidad Autónoma del Estado de México, 1ra Edición Pág. 219.

<sup>46</sup> <http://www.isa.org.mx/contenido/GIMX0810p.pdf>

La estrategia comprendía combatir a todos los grandes cárteles de manera frontal y simultánea, así como lograr debilitar la estabilidad de dichas organizaciones, para finalmente acabar con ellos de manera definitiva, esta iniciativa intensificó la violencia en México de forma importante y se debió a tres factores principales:

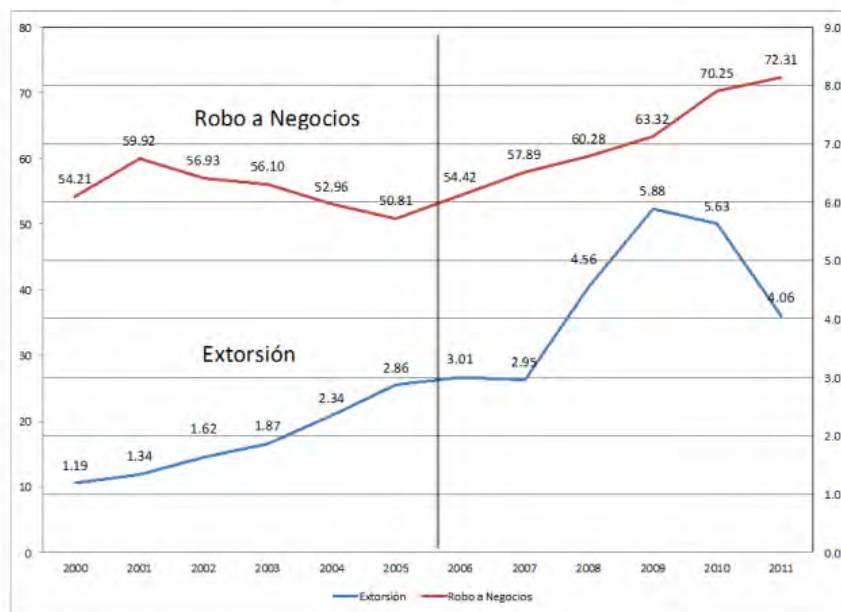
1. Cambios exógenos en el mercado de estupefacientes.
2. La creciente fragmentación de los cárteles de drogas en numerosas organizaciones y células criminales.
3. Lucha militarizada en contra de las drogas.

A medida que la guerra contra las drogas iba escalando en el país, el crimen organizado se mantenía en movimiento, pues se diversificaban en una serie de actividades ilegales como: el secuestro, extorsión, tráfico humano, robo de petróleo, lavado de dinero, tráfico de armas, robo de automóviles, y venta de drogas en el mercado local, Gabriela Calderón<sup>47</sup> (2013) comenta que el número de denuncias por robo a negocios y extorsión por mil habitantes aumentó entre el 2000 y el 2010 en una tasa del 2.6% al 16.9% respectivamente:

---

<sup>47</sup> Calderón, Gabriela: “Consecuencias económicas de la Violencia del Narcotráfico en México”; México, Banco Interamericano de Desarrollo, Pág. 18.

Gráfica 22



*Fuente:* Secretariado Ejecutivo Nacional del Sistema Nacional de Seguridad Pública.

Viridiana Ríos<sup>48</sup> (2012) al evaluar el impacto económico de la industria del narcotráfico en México comenta que para calcular el costo del crimen y de la violencia relacionado con el narcotráfico, estima el porcentaje de crímenes vinculados al narcotráfico y lo multiplica por los estimados del costo de la violencia, de manera que el tráfico de drogas tiene un impacto negativo en la economía, con pérdidas económicas de alrededor de 4,3 miles de millones de dólares anuales hasta 2010.

Aun en el primer año de la administración del presidente Enrique Peña Nieto, México se sigue enfrentando a los problemas vinculados con el narcotráfico y con la guerra que se desató en el sexenio pasado, luchando por territorio, los cárteles y la extorsión que aplican a los micro y pequeños negocios hacen que se difunda el temor de abrir un negocio, pues se tiene miedo a que éstos organismos lleguen a

<sup>48</sup> Ríos, Viridiana (2012): "Conociendo donde y como el crimen organizado opera usando contenido de internet"; Maui, Estados Unidos, Conferencia Internacional en Información y Administración del conocimiento.

cobrar el tan conocido “Derecho de Piso”, o pagar por protección, de modo que afecta directamente a la economía del país, porque son estos pequeños comercios MIPYME, los que aportan más al PIB así como también los que ofrecen el mayor número de empleos a la población.

### **Capítulo 3.- El crecimiento de la República Popular China en el periodo 2012-2017 y sus efectos en la economía mexicana.**

#### **3.1.- Balanza comercial entre los dos países.**

La relación que existe entre estos países pasa por una etapa compleja, de nueva cuenta, la balanza se inclina de manera benéfica hacia China, Los Presidentes Enrique Peña Nieto y Xi Jinping, iniciaron mandatos con esfuerzos personales e instituciones para mejorar esta relación, en 2013 y 2014, fueron cuatro las ocasiones en que se encontraron para fortalecer el compromiso de inversión bilateral, México necesita plantear la relación con el país asiático de manera que pueda zanjar la distancia económico comercial además de fortalecer la relación político estratégica, pues México no está participando, o lo hace de manera pobre en uno de los mercados que están a punto de convertirse en los más importantes del mundo.

No se está exportando al nivel en que se importa, la diferencia comercial es amplia con 60 mil millones de dólares de déficit, la inversión China es prácticamente nula, en 2014 se presentó una inversión extranjera directa de este país de 70 millones, lo que representa tan solo el 0.3% del total.

Las importaciones de mercancías Chinas por parte de nuestro país ha aumentado a un nivel más acelerado, pues en 1994 las compras de productos Chinos fue de 499.659 millones de dólares, mientras que para el 2000 aumentaron

a 2.879 mil millones de dólares y en 2006 se incrementó alcanzando los 24 mil 438 millones de dólares, mientras que para el siguiente sexenio se volvió a aumentar más de lo doble por 56 mil 936 millones de dólares, en 2014 sumaron 66 mil 255 millones de dólares, este aumento exponencial se dio a partir de la entrada de la nación asiática a la OMC, la Organización Mundial de Comercio.

De manera que México tiene un déficit en la balanza comercial con China, tomando en cuenta que mucha mercancía entra a México en condiciones de subvaluación, con el fin de evasión de aranceles e impuestos al valor agregado, muchas empresas Chinas se prestan a emitir facturas con precios subvaluados, además de que el gobierno Chino no está respetando el acuerdo aduanero firmado con México, pues si estuviera funcionando permitiría a las autoridades contar con la información y los elementos para, poder desechar el valor en aduana cuando un importador pretenda introducir mercancías con un precio de factura inferior al costo de la materia prima con el cual fue hecho.

China se encuentra adquiriendo cada vez menos productos mexicanos, a pesar de que ambas naciones tienen el potencial para crecer como economías importantes en el mundo, la mexicana ha dejado que el comercio Chino gane terreno al permitir que las importaciones sean mucho mayores que las exportaciones, teniendo el tema de la evasión fiscal, además de la baja calidad de los productos, no solo desacredita la importancia del gobierno mexicano, sino que impacta directamente sobre los productores nacionales que se enfrentan a productos de menores precios que cada vez invaden más al país.

### **3.2.- La ruptura de la inversión China en el presente gobierno.**

En México se tenía el proyecto del tren de alta velocidad entre las ciudades de México y Querétaro, pero fue cancelado, a pesar de que un grupo de empresas internacionales y mexicanas entre las que se encontraba el consorcio asiático China Railway y el famoso grupo Higa, habían sido declaradas ganadoras de la licitación de la obra, que se encontró valuada en 58 mil millones de pesos, sobre este hecho la periodista Carmen Aristegui, se reunió con una veintena de corresponsales extranjeros en la zona de Polanco, para tratar el tema de la famosa licitación, sospechando del grupo Higa, involucrado en la corrupción gubernamental reflejada en la casa blanca del presidente en turno.

Luis Videgaray fue quien en 2014 anunció la cancelación de manera temporal del proyecto del tren, el pretexto fueron los ajustes del gasto público del 2015, debido a la caída del precio del petróleo a nivel internacional, de manera que el primer ministro chino, Li Keqiang lamentó que se revocará la licitación y pidió al gobierno de Enrique Peña Nieto que tratara de forma justa a las empresas chinas que invierten en México.

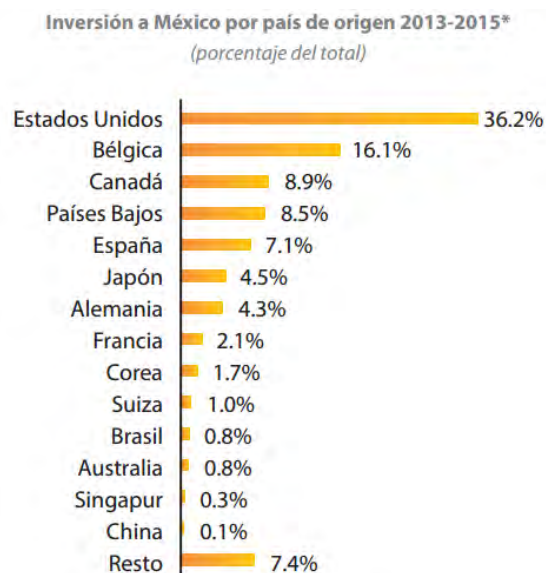
Al hacer cuentas, China Railway Construction Corporation define lo que reclama al gobierno de México como compensación por la cancelación, considerando salarios, traslados y hospedaje de 150 ingenieros chinos durante año y medio, arrendamiento de oficinas, compra de materiales y hasta pérdidas por la depreciación de las acciones en el consorcio en las bolsas de Hong Kong y Shanghái.

Por lo que ahora china demanda un indemnización de 600 millones de dólares por la cancelación del tren México-Querétaro, la cual se da en el marco de la publicación del reportaje sobre la casa blanca de Enrique Peña Nieto, y su conflicto de intereses con el grupo Higa, supuestamente ganadores de la licitación del tren rápido, junto con las compañías chinas; esto rompió la relación de los empresarios

chinos con el actual gobierno, tras la cancelación del proyecto, China decidió congelar todos sus proyectos mexicanos.

Otro proyecto cancelado fue el de la construcción del parque de ventas minoristas Dragón Mart en Cancún, de modo que el país asiático ha declarado públicamente que no invertirá en México mientras gobierne Peña Nieto<sup>49</sup>. En contra parte, Carlos Lome<sup>50</sup>, un ex funcionario de promoción de exportaciones mexicanas en China, que ahora se dedica a negociar acuerdos comerciales desde Hong Kong, dijo que un socio de China suspendió un acuerdo para importar cinco contenedores de carne mexicana al mes.

Gráfica 23



Esto ha generado que el déficit comercial que tiene América Latina con China, es en gran medida por el saldo negativo de México, esto señalado por la Comisión Económica para América Latina y el Caribe (CEPAL)<sup>51</sup>, de los 88 mil 28 millones de

<sup>49</sup> <http://blogrevolucion.com/china-no-invertira-en-mexico-mientras-gobierne-enrique-pena-nieto/>

<sup>50</sup> <http://www.elfinanciero.com.mx/empresas/chinos-pierden-confianza-para-invertir-en-mexico.html>

<sup>51</sup> <http://www.eluniversal.com.mx/articulo/cartera/2015/05/26/cepal-mexico-tiene-el-mayor-deficit-comercial-con-china>



dólares de déficit que la región tuvo en 2014, 60 mil 276 millones correspondieron a la economía mexicana.

Esto puede dar respuesta al porqué el gobierno mexicano está dejando entrar producto a un precio de factura menor al real, los gobernantes de ambos países han tenido varios encuentros:

Cuadro 11

| Foro o evento  | Fecha                      |
|--|----------------------------|
| Conferencia Anual del Foro Boao para Asia (Hainan, China)  | 7 de abril de 2013         |
| Visita de Estado a México del presidente Xi Jinping        | 4 al 6 de junio de 2013    |
| Cumbre del G20 (San Petersburgo, Rusia)                    | 4 de septiembre de 2013    |
| Visita de Estado a China del presidente Enrique Peña Nieto | 12-13 de noviembre de 2014 |
| Cumbre del G20 (Antalya, Turquía)                          | 16 de noviembre de 2015    |
| Cumbre del G20 (Hangzhou, China)                           | 4 de septiembre de 2016    |

Fuente: El Universal

Por lo que un acuerdo donde se le permita al país asiático ganar terreno en el país pudiera ser una forma de compensar lo que el gobierno de Enrique Peña Nieto generó en los inversionistas asiáticos, tras la cancelación de varios proyectos que se tenían para infraestructura pública.

Cabe aclarar que la empresa China Railway Construction Corporation tuvo una recaída en Estados Unidos de Norteamérica, al establecer tratos con la empresa XpressWest para construir el primer tren bala entre las Vegas y Los Ángeles, lo cual también fue cancelado por la infinidad de trabas que el gobierno norteamericano interpuso, a pesar de esto, no se sabe de ningún tipo de demanda que los chinos

estén interponiendo contra el gobierno norteamericano, y mucho menos que saquen inversiones de dicho país, por lo que la falta de firmeza del gobierno mexicano frente al asiático representa un gran problema que está provocando que se pierda terreno del producto mexicano frente al Chino.

### **3.3.- La entrada de productos de origen chino al país.**

La presencia de productos chinos en México ha aumentado casi 300%, esto se demuestra en la gráfica presentada en el inciso de la balanza comercial, las importaciones de China no se comparan con los productos mexicanos que se exportan, volvemos a tomar el tema del déficit comercial de México en China, el cuál alcanzó el equivalente de 64 mil 113 millones de dólares en 2016, uno de los más altos registrados con alguna nación con la cual se tengan relaciones comerciales.

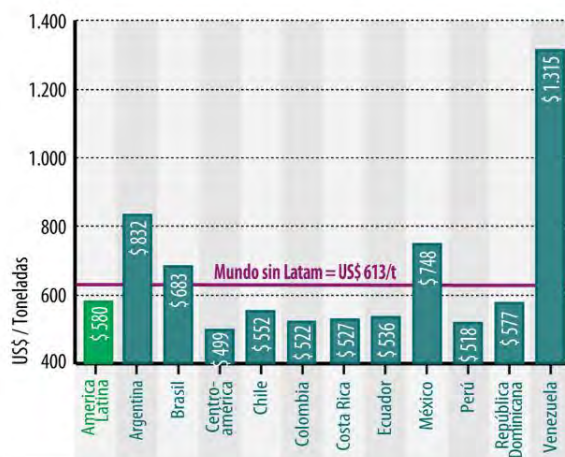
Esto sumado a que es una práctica desleal, está impactando en la economía del país, pues tan solo en la industria del calzado, por ejemplo, Paulina Lomelí<sup>52</sup> comenta que hace diez años México importaba solamente 3.0% de su consumo de calzado interno, ahora ese consumo se ha incrementado a 20% del total. Por otro lado, las importaciones de acero son de las más altas de América Latina:

---

<sup>52</sup> Lomelí, Paulina (2012): "Análisis de clusters regionales en México, Sector Calzado"; México, Editorial Fundación Rafael Preciado.

Gráfica 24

PRECIO PROMEDIO DE EXPORTACIONES CHINAS DE ACERP A AMÉRICA LATINA, ENERO-MARZO 2017



Fuente: Alacero - GTIS - WTA (en base a aduanas chinas)

A pesar de que México es productor de acero, Hoy día China es nuestro segundo socio comercial y la segunda fuente de importaciones, después de Estados Unidos; así como el tercer destino de exportaciones, seguida de Estados Unidos y Canadá. En 2015, el comercio entre México y China totalizó 74 873 millones de dólares americanos, un incremento de 3.7 % con respecto al año anterior.

Las exportaciones a China alcanzaron 4885 millones de dólares (1.3 % del total de exportaciones de México), mientras que las importaciones sumaron 69 988 millones de dólares (5.6 % del total de importaciones mexicanas). China juega un papel importante que diversifica nuestro comercio exterior. Sin embargo, existe una gran diferencia entre el volumen de comercio con China y el monto de inversión extranjera directa que recibimos de ese país. A pesar de ser nuestro segundo socio comercial, México apenas recibe el 0.1 % de la inversión extranjera directa (IED) proveniente de China.

Otra estrategia por parte de china es el dumping, que consiste en una práctica desleal que se presenta cuando un monopolista cobra un menor precio a

compradores extranjeros respecto a los locales, por un bien, o también se da cuando un extranjero paga más por un producto, respecto a un consumidor nacional, China se caracteriza por tener una de las manos de obra más baratas del mundo, y tener una gran producción de productos de baja calidad, exportados con diferencias en precios, de modo que puedan ser introducidos en los países sin tener que pagar aranceles.

### **3.4.- El impuesto compensatorio como protección a la industria mexicana y el internet como la forma para eludirlo por parte de China.**

Las cuotas compensatorias son un impuesto que se aplica a los productos dependiendo del país de origen, que es el lugar de manufactura del producto, la mayoría de productos de China aplican cuotas compensatorias que pueden ir desde 129% hasta el 533% del valor de la mercancía, algunos productos chinos que no tienen cuotas compensatorias son: las herramientas eléctricas, autopartes, lentes, radios de intercomunicación, relojes, instrumentos musicales, dispositivos inalámbricos, modelos a escala con batería, siendo estos productos los de mayor exportación a México.

El que cobren o no los impuestos, depende de que haya una revisión aduanal al paquete, y esto pasa con las compras por internet, cuando una persona física compra en línea muchas veces, piensa que el precio en la página será el costo final que desembolsará por dicho producto, sin embargo, no se toman en consideración el pago de impuestos y aranceles necesarios para el ingreso a territorio nacional. Las diferencias tienen su origen en la subvaluación de las importaciones registradas por México y en que las mercancías son introducidas como contrabando.

En México y el mundo cada vez se realizan más las compras a través de medios electrónicos, ya sea en el celular, la computadora, tablet, etc. Siendo ahora la segunda forma más utilizada para realizar la adquisición de bienes y servicios, si

tomamos en cuenta esto y lo sumamos al factor de que la nación que más oferta productos a nivel mundial es China, entonces estamos frente a una situación de una demanda que está siendo cubierta por una nación, que no está respetando los aranceles de las naciones a donde exportan sus productos.

Los ocho mil y medio millones de dólares que factura México, no se comparan con los 470 mil millones que factura China, de manera que está habiendo una fuga de capitales en la forma en que se está llevando a cabo la venta por internet de China en el país.

### **3.5.- Factores aprovechables de la economía China en nuestro país.**

Sin duda, China puede llegar a ser un gran aliado, ahora que está en juego uno de los tratados más importantes que ha tenido el país en los últimos años como es el Tratado de Libre Comercio, sin embargo, no debe convertirse en el nuevo Estados Unidos de Norteamérica, y que el país dependa de su economía para tener estabilidad, pues como ya se ha visto, China está teniendo mucha más salud económica, y se encuentra en un momento de crecimiento en varios aspectos.

Sumado a lo anterior, es importante que México no se achique frente al dragón comercial, pues la entrada de los productos a precios por debajo de lo que en realidad cuestan, está provocando que el país se llene de productos de baja calidad que el mexicano ocupa por un tiempo y terminan siendo desechables.

China se encuentra abriendo cada vez más sus aranceles y sus requisitos están bajando, el tamaño poblacional del país y su economía constituyen una oportunidad para exportaciones mexicanas, no limitándose a productos electrónicos y automotrices, pues si algo abunda en México es la materia prima, el país cuenta con alimentos que en China ni siquiera conocen, pero que pueden llegar a gustar,

China es el principal socio comercial de México en Asia, con este país se realizan cerca del 60% de los intercambios comerciales en la región, sin embargo, es la única nación con la que no cuenta con un acuerdo formal, ahora con las recientes demandas de empresas chinas por la cancelación de los proyectos de infraestructura en el país, México se ve más alejado de lograr un convenio con el país asiático cuando más lo necesita, pues Estados Unidos se encuentra abusando de un poder que sobrevalora.

En la actualidad, China es uno de los mercados más grandes del mundo para exportar productos:

Cuadro 12



De manera que China es una vía para abrir el mercado asiático, a través de ello se pueden lograr convenios con los aliados del país asiático, como puede ser la India, una economía que comenzó a crecer de igual manera que China y que se

está convirtiendo en una potencia, a través de lograr convenios comerciales con la segunda potencia económica mundial como lo es China.

### **3.6.- Oportunidades de nuestro país para aprovechar el crecimiento de la economía china.**

China se encuentra en constante crecimiento desde hace ya más de 30 años, supo sobrevivir a diferentes dictaduras e imposiciones, y ahora se consolida como una de las economías más saludables del mundo, resultado de una apertura económica y a la inversión en infraestructura educativa en el país, además de lograr la confianza del pueblo Chino en las decisiones tomadas por su gobierno, las variables en la relación económica de México y China son distintas a las de otros países latinoamericanos, lo que representa una mayor inversión en México, a pesar de que los empresarios Chinos amenazaron con no volver a invertir en el país hasta el final del sexenio de Enrique Peña Nieto.

Las empresas chinas han invertido cerca de 421 millones de dólares de 1999 a 2016, según la Secretaría de Economía. Pero durante la administración de Enrique Peña Nieto les cancelaron el proyecto de inversión más importante para el sistema ferroviario; también, durante este gobierno se frenó la construcción del Dragón Mart en Cancún, Quintana Roo. Los chinos sólo por ese proyecto, pretendían dejar 180 millones de dólares de inversión extranjera directa a México, y sólo se llevaron una multa por 21 millones de pesos por parte de la Profepa.

La inversión de chinos existe en Nuevo León, los chinos no han venido a México a invertir en la misma proporción que lo han hecho en otros países, esto se debe a la falta de confianza en el actual gobierno, para los países asiáticos el respeto de los convenios es muy importante, de manera que el hecho de haber cancelado

varios proyectos en donde se involucraban a proveedores chinos motivó a que se fuera alejando la inversión asiática.

Sin embargo, como se ha presentado en este trabajo, China ha tenido muchos mayores beneficios a pesar de la cancelación del Dragón Mart y del Tren Bala, pues la balanza comercial se inclina a las importaciones por mucho, China se convirtió en el segundo país importador después de Estados Unidos, mientras que México ni siquiera vislumbra entre los principales proveedores del país asiático.

Sin duda la postura del gobierno Chino puede no ser la mejor en sus negociaciones, tan solo en México ha buscado apoderarse de la patente de muchos productos nacionales como el mismo Nopal<sup>53</sup>, han producido muñecas artesanales propias de zonas indígenas del país y las vende a precios mucho menores, todo este tipo de prácticas comerciales desleales deben ser un foco de advertencia para prevenir que las empresas de China se apoderen del comercio mexicano, pues como se estudió a lo largo del presente trabajo, México se ha visto muy por debajo de China en el tema de negociaciones.

La realidad es que muchas empresas no están ahora exportando, no porque no tengan buenos productos en sus manos, sino porque no conocen lo que pueden darles los tratados, hay muy poco entendimiento de la empresa en ese sentido, la labor del gobierno ante esta situación, debe ser la de realizar proyectos estratégicos de exportación e inversión, en los que analicen en cada país cuál es la demanda y con qué se puede participar, para posteriormente invitar a las empresas a hacerlo.

---

<sup>53</sup> <http://noticieros.televisa.com/historia/nacional/2017-10-11/china-quiere-arrebatarle-mexico-nopal-patentando-su-produccion/>



## **Conclusiones.**

1. Los gobiernos mexicano y chino han tenido diferentes características que propician y distancian las relaciones entre los dos, pues los presidentes tomaron el poder o gobierno casi al mismo tiempo, sin embargo, la situación del tren bala que fue cancelado por situaciones de corrupción, provocó que empresarios chinos alejaran sus inversiones del país por la falta de compromiso del propio gobierno.

2. A pesar de lo anterior, la inversión en infraestructura China sigue estando latente, principalmente en Monterrey, que, aunque es poca es significativa y da importancia a la economía de la región.

3. No existe una balanza comercial equilibrada entre México y China, ya que existe un déficit comercial en el que las importaciones chinas sobrepasan en gran medida a las exportaciones del país, México no figura como uno de los principales proveedores del país asiático.

4. México demuestra su capacidad de inversión en un escenario económico global con menor crecimiento, mayor competencia por flujos de inversión y umbrales cada vez más altos para poder acceder a beneficios derivados de la innovación, productividad y la competitividad.

5.- El fortalecimiento de relaciones maduras con países del Noreste de Asia como son Corea, China y Japón, así como la vinculación con Asia Pacífico en su conjunto, benefician al desarrollo del país, China se presenta como el principal polo de crecimiento del siglo XXI, es un socio de primer orden para México y presenta oportunidades que pueden aprovecharse para apalancar el camino hacia una mayor productividad y competencia.

6.- Uno de los temas primordiales es la deuda que genera cada país, pues como ya se estudió, cuando el gobierno chino se dio cuenta del aumento de los servicios

financieros que se estaban prestando y de que la población endeudada seguía adquiriendo deuda, presentó una política en donde todas esas instituciones bancarias dejaran de prestar servicio para evitar que el país se siguiera endeudando, situación que en México es diferente, pues día a día aparecen nuevas empresas de financiamiento que se dirigen a sectores vulnerables, en donde no saben ni leer ni escribir para brindar préstamos a tasas de interés infladas a sabiendas que no van a poder ser liquidadas y poder presentarlas como cartera vencida, situación en donde el país no ha llevado a cabo ninguna acción.

7.- México sin duda es un país donde impera la corrupción, China lo sabe, Estados Unidos de Norteamérica lo sabe, y en general todos los gobiernos que tienen relación con México lo saben, de manera que llevar a cabo negociaciones con el país significa preparar diferentes sobres con dinero, para pasar las diferentes barreras legales e incluso pagar por presentar propuestas de ley que beneficien a los nuevos proyectos de inversión, esa es la verdad del país que impera sobre cualquier número en materia económica.

8.- La política fiscal en China ha servido de impulso a la economía del país, pues se caracteriza por que las autoridades locales, pueden vender todos los activos de su propiedad, incluido el suelo urbano, de hecho los ingresos obtenidos por la venta del suelo representa el 10% de sus ingresos totales de las autoridades locales, lo que significa beneficios que consiguen gracias a la venta de los derechos de uso de suelo con una importante fuente de ingresos y se usan en gran medida para, financiar la construcción de infraestructuras locales.

## Bibliografía.

1. Álvarez Béjar, Alejandro, “Análisis comparativo de las estrategias de la UME y TLCAN e implicaciones para México”, en J. L. Calva (coord.) Globalización y bloques económicos: mitos y realidades, Colección Agenda para el desarrollo, Tomo 1, Coedición UNAM, Miguel Ángel Porrúa y LX Legislatura de la Cámara de diputados México, DF., 2007.
2. Anguiano Roch Eugenio, El 19° Congreso Nacional del Partido Comunista de China. México. UNAM Facultad de Economía. CECHIMEX Centro de Estudios China-México Número 1, 2018.
3. Bagchi, A. (2013) “Industrialización,” en Desarrollo Económico. Compilado por Eatwell, J; Migaltem y Neuman, P., Barcelona, España: Economía Crítica The New Palgrave.
4. BID, B. I., & Pagés, C. (. (2010). La era de la Productividad: Cómo transformar las economías desde sus cimientos. Washington D.C.: BID, Banco Interamericano de Desarrollo.
5. Calva, J. L. (Coord.), La economía mexicana bajo el TLCAN, Evaluación y alternativas, Tomo 1, Editorial Universidad de Guadalajara y UNAM 2007.
6. Calva, José Luis, “Introducción”, en J. L. Calva (Coord.), Política económica para el desarrollo sostenido con equidad, Tomo 1, Coedición Casa Juan Pablos, UNAM y IIEc, México, DF., 2002.
7. Carballido Coria, Laura, “India, una historia de éxito”, en J. L. Calva (coord.), Desarrollo económico: estrategias exitosas, colección agenda para el desarrollo, tomo 2, coedición UNAM, Miguel Ángel Porrúa y LX Legislatura de la Cámara de diputados, México, DF., 2007.

8. Cárdenas, Enrique, "Capítulo I, II y III", en Enrique Cárdenas, La política económica en México, 1950-1994, Coedición El Colegio de México y Fondo de la Cultura Económica, México.
9. Cárdenas, Enrique, "Capítulo III y VI", en Enrique Cárdenas, La hacienda pública y la política económica 1929-1958, Coedición El colegio de México y fondo de cultura económica, México.
10. Cornejo, Romer, "Gradualismo y nacionalismo en la estrategia económica de China", en J. L. Calva (coord.). La economía mexicana bajo el TLCAN. Evaluación y alternativas, Tomo II, Editorial Universidad de Guadalajara y UNAM, México, DF.
11. Dussel Peters, Enrique y Efrén Calvo Adame. La relación México-China Desempeño y propuestas 2016-2018. México. UNAM. Mexcham. Facultad de Economía. Cechimex. p. 5
12. Estrada López, José Luis, "Aprendizaje y desarrollo económico en Corea del Sur, 1960-2004", en J. L. Calva (coord.) Desarrollo económico: estrategias exitosas, colección agenda para el desarrollo, tomo 2, coedición UNAM, Miguel Ángel Porrúa y LX Legislatura de la Cámara de diputados, México, DF., 2007.
13. González García, Juan, "Lecciones del proceso de transformación económica institucional reciente de la República Popular China", en J. L. Calva (coord.), Desarrollo económico: estrategias exitosas, colección agenda para el desarrollo, tomo 2, coedición UNAM, Miguel Ángel Porrúa y LX Legislatura de la Cámara de diputados, México, DF., 2007

14. Guillén Romo, Héctor, “El modelo mexicano de desarrollo: balance y alternativas” en J. L. Calva (coord.), México en el mundo: inserción eficiente, colección Agenda para el desarrollo, Tomo 3, Coedición UNAM, Miguel Ángel Porrúa y LX Legislatura de la Cámara de Diputados, México, DF., 2007.
15. Huerta, Arturo, “Las reformas estructurales y su incapacidad de alcanzar el crecimiento sostenido”, en J. L. Calva (coord.), La economía mexicana bajo el TLCAN. Evaluación y alternativas Tomo 1, Coedición Universidad de Guadalajara y la UNAM, México, 2005.
16. Ibarra, David, “México: Transición sin desarrollo”, en J. L. Calva (coord.), La economía mexicana bajo el TLCAN. Evaluación y alternativas Tomo 1, Coedición Universidad de Guadalajara y la UNAM, México, 2005.
17. Krugman, Paul, “Capítulo 1 y capítulo 8”, en Paul Krugman, Vendiendo prosperidad, Editorial Ariel, México, 1994. ISBN: 968-6640-92-2. pp. 33-62 y 205-226.
18. Kuri Gaytán, Armando “Globalización ayer y hoy”, en J. L. Calva (Coord.), Globalización y bloques económicos: mitos y realidades, colección agenda para el desarrollo, tomo1, Coedición UNAM, Miguel Ángel Porrúa y LX Legislatura de la Cámara de Diputados, México, DF., 2007. ISBN: 970-32-3533-6. pp. 21-34.
19. Leutert, Wendy (2016). Challenges Ahead in China’s Reform of State-Owned.
20. Li, Xing (2001). The Chinese Cultural Revolution Revisited. The China.
21. Liu Sun, Xuedong. Evaluación de la evolución del régimen cambiario y su impacto sobre el crecimiento económico: el caso de China 2005-2010.

Cuadernos de trabajo del Cechimex. México. UNAM Facultad de Economía  
Nùm.5. 2012. p.8

22. Lomelí, Paulina (2012): "Análisis de clusters regionales en México, Sector Calzado"; México, Editorial Fundación Rafael Preciado.
23. Locke, John (2011). A Letter Concerning Toleration. London: Merchant.
24. Moreno-Bird, Juan Carlos, "Reformas y crecimiento económico en América Latina", en J. L. Calva (coord.), La economía mexicana bajo el TLCAN. Evaluación y alternativas Tomo 1, Coedición Universidad de Guadalajara y la UNAM, México, 2005.
25. Moreno-Bird, Juan Carlos y Galindo Paliza, Luis Miguel, "Política económica de un "milagro"; el caso de Chile", en J. L. Calva (coord.), Desarrollo económico: estrategias exitosas, colección agenda para el desarrollo, tomo 2, coedición UNAM, Miguel Ángel Porrúa y LX Legislatura de la Cámara de diputados, México, DF., 2007.
26. Ollman, Bertell, Ticktin, Hillel & Lawler, James (1998). Market Socialism.
27. Paniagua Javier, "Breve historia del socialismo y del comunismo", 2010, Madrid, Nowtilus.
28. Pino Hidalgo, Enrique, "Corea del sur: el desafío de una estrategia alternativa de crecimiento con bienestar. Regulación estatal y mercado", en J. L. Calva (coord.) Desarrollo económico: estrategias exitosas, colección agenda para el desarrollo, tomo 2, coedición UNAM, Miguel Ángel Porrúa y LX Legislatura de la Cámara de diputados, México, DF., 2007.

29. Preciado Coronado, Jaime, "Globalización y la nueva figuración neoeconómica del mundo: la proyección neoeconómica de México", en J. L. Calva (Coord.), Globalización y bloques económicos: mitos y realidades, Colección Agenda para el desarrollo, tomo 1, Coedición UNAM, Miguel Ángel Porrúa y LX legislatura de la cámara de diputados, México, DF., 2007. ISBN: 970-32-3533-6. pp. 35-55.
30. Preciado Solís, Benjamín, "India en el nuevo milenio. Planeación y el desarrollo social y económico", en J. L. Calva (coord.), Desarrollo económico: estrategias exitosas, colección agenda para el desarrollo, tomo 2, coedición UNAM, Miguel Ángel Porrúa y LX Legislatura de la Cámara de diputados, México, DF., 2007.
31. Ramírez Bonilla, Juan José, "Asia del pacifico y el "factor" China: la nueva configuración de la economía regional", en J. L. Calva (coord.) Desarrollo económico: estrategias exitosas, colección agenda para el desarrollo, tomo 2, coedición UNAM, Miguel Ángel Porrúa y LX Legislatura de la Cámara de diputados, México, DF.
32. Ramírez Bonilla, Juan José, "Los bloques regionales y la economía global", en J. L. Calva (coord.) Globalización y bloques económicos: mitos y realidades, Colección Agenda para el desarrollo, Tomo 1, Coedición UNAM, Miguel Ángel Porrúa y LX Legislatura de la Cámara de diputados México, DF., 2007.
33. Rolland, Nadege (2015). China's New Silk Road. The national bureau of Roome, N. J. (1998). Sustainability Strategies for Industry. Washington: Island Press.
34. Stiglitz, Joseph E., " El rumbo de las reformas. Hacia una nueva agenda para América Latina", Revista de la CEPAL 80, agosto 2003.

35. Tello, Carlos, "De 1954 a 1970: desarrollo estabilizador", en Carlos. Tello. Estado y desarrollo económico: México 1920-2006, Coedición UNAM y facultad de economía, México, 2006.
36. Tseng, Wanda & Zebregs, Harm (2002). Foreign Direct Investment in China.
37. Uscanga, Carlos, "ASEAN+3 y la cumbre del Este de Asia en el entorno de los procesos de integración regional en la cuenca del Pacífico", en J. L. Calva (coord.) Globalización y bloques económicos: mitos y realidades, Colección Agenda para el desarrollo, Tomo 1, Coedición UNAM, Miguel Ángel Porrúa y LX Legislatura de la Cámara de diputados México, DF., 2007.
38. Villareal, René, "Introducción", en René Villareal, La contrarrevolución monetarista, Editorial Fondo de cultura económica, México, 1986.
39. Yoguel, G. (2000). Creación de competencias en ambientes locales y redes productivas. Revista de la CEPAL, 105-119.
40. Zhang, Le-yin (2006). Market Socialism revisited: The case of Chinese stateowned enterprises, issues and studies, university of London.
41. <http://www.elfinanciero.com.mx/>
42. <http://www.eluniversal.com.mx>
43. <https://www.forbes.com.mx>
44. <http://www.inegi.org.mx/>



45. <https://www.oecd.org>

46. <http://noticieros.televisa.com>