



UNIVERSIDAD NACIONAL AUTÓNOMA DE MÉXICO

FACULTAD DE ESTUDIOS SUPERIORES
ARAGÓN

“LOS REGIMENES TRIBUTARIOS DE CHILE Y MEXICO
BRASIL, ESTUDIO COMPARATIVO Y SU POSIBLE
APLICACIÓN EN MÉXICO (2006-2013)”

T E S I S

PARA OBTENER EL TÍTULO DE
LICENCIADO EN DERECHO


P R E S E N T A :

M A R I O A D R I Á N C A N O F I G U E R O A

ASESOR: LIC. FRANCISCO LEÓN FARFÁN OSORNIO

2015

Ciudad Nezahualcóyotl, Estado de México





Universidad Nacional
Autónoma de México

Dirección General de Bibliotecas de la UNAM

Biblioteca Central



UNAM – Dirección General de Bibliotecas
Tesis Digitales
Restricciones de uso

DERECHOS RESERVADOS ©
PROHIBIDA SU REPRODUCCIÓN TOTAL O PARCIAL

Todo el material contenido en esta tesis esta protegido por la Ley Federal del Derecho de Autor (LFDA) de los Estados Unidos Mexicanos (México).

El uso de imágenes, fragmentos de videos, y demás material que sea objeto de protección de los derechos de autor, será exclusivamente para fines educativos e informativos y deberá citar la fuente donde la obtuvo mencionando el autor o autores. Cualquier uso distinto como el lucro, reproducción, edición o modificación, será perseguido y sancionado por el respectivo titular de los Derechos de Autor.



UNAM – Dirección General de Bibliotecas

Tesis Digitales

Restricciones de uso

DERECHOS RESERVADOS ©

PROHIBIDA SU REPRODUCCIÓN TOTAL O PARCIAL

Todo el material contenido en esta tesis está protegido por la Ley Federal de Derecho de Autor (LFDA) de los Estados Unidos Mexicanos (México).

El uso de imágenes, fragmentos de video y demás material que sea objeto de protección de los derechos de autor, será exclusivamente para fines educativos e informativos y deberá citar la fuente donde la obtuvo mencionando el autor o autores. Cualquier uso distinto como lucro, reproducción, edición o modificación, será perseguido y sancionado por el respectivo titular de los Derechos de Autor.

Dedicatoria

Quiero dedicar esta tesis a mi familia a mis amigos y gente del pueblo de Chile que crearon un curso nuevo a mi vida y me enseñaron el constante crecimiento que debo tener siempre, todas las cosas buenas y malas que aprendí en esa tierra, entre cordillerana y mar me enseñaron bastante y despertaron una gran ambición dentro de mí. Al pueblo de Brasil tan hermoso y tan rico en mil y un cosas me enseñó el verdadero sentir de mí mismo hacia la vida, me dio una identidad de esa tierra y me enseñó que la vida vale más que un papel, vale por el simple hecho de ser yo mismo no importando la tierra donde este. Para mi mamá Rita y mis Tías María Remedios y Lina, les dedico por completo este logro por su ayuda y comprensión de mis años mozos. También por los largos años que les hice esperar por este momento y porque siempre me apoyaron y me dieron fuerza y aliento para terminar este proceso.

A mi Abuelita Esperanza y a mi Abuelo Rafael que a pesar de que ya no están conmigo, sé que desde el cielo están felices y satisfechos más mi abuela que le prometí ser el primer hombre de la familia en titularse y siempre tener dignidad, honor y rectitud no importando que haya a mi alrededor o de donde venga mi linaje, siempre ir mas allá de lo que la gente común piense. Además sé que siempre mi abuelita ilumina mi camino, siempre lo ha iluminado en esta tierra y en otras tierras donde he caminado y cuando he estado mal, mi abuelo me manda desde el cielo su fuerza y su coraje en todos mis momentos de flaqueza para demostrar su linaje en donde quiera que este con fuerza y honor. No puedo olvidar a mi

amada señora Naoli que le ha dado sentido a mi vida y me ha hecho crecer a escalas que nunca imagine, con su amor y afecto y no obstante de que somos de desde que somos de mundos diferentes ha sabido entrar ella a mi mundo y se ha convertido en mi universo. Gracias a toda mi gente y a todos por ser el hombre que soy hoy por los valores que me inculparos con una gran decoro y firmeza.

A mis amigos que siempre me apoyaron y me dieron ánimo en los momentos que estuve a punto de dejar todo de lado. Gracias a Dios, por darme fuerza y enseñarme que siempre tengo que llegar a la meta a pesar de los obstáculos, gracias dios que siempre me diste suerte en tierras lejanas me pusiste en mi camino personas valiosas que nunca me dejaron caer y me dieron ánimo para seguir luchando por un anhelo, por un objetivo, por mí y por mi honor, gracias en verdad..

Agradecimientos

Lo primero es darle las gracias a al Lic. Farfán Osornio Francisco León y a la Lic Ana Celia Salinas Romero de la Universidad nacional Autónoma de México, al Lic Alex Uribe Jara de la Pontificia Universidad Católica de Chile, a Omar Ortiz Concha de la Universidad de Chile, a la Lic Alessandra Malaco de la Universidade do Sao Paulo, a el Lic Edvaldo Barbosa de la Universidad de Brasília , por la ayuda datos y comparaciones que me entregaron para el proceso de construcción de la tesis. Gracias por los conocimientos que me brindaron por tu orientación y por tu paciencia, tolerancia y por sobre todo, porque siempre me estuvieron

motivando y escuchando. Además me enseñaron a ser una gran profesional.

Gracias al Ingeniero Alfredo Velasco exdirector de la carrera de Derecho quien fue coordinador del SUA, por darme la oportunidad de terminar mi formación y por creer en mí. Por su gran paciencia y por ser un gran profesor.

Muchas gracias a todas las entidades que me ayudaron a hacer posible este sueño que veía muy lejano y que me brindaron la información necesaria para poder terminar esta etapa de mi vida.

**LOS REGÍMENES TRIBUTARIOS DE CHILE Y BRASIL, ESTUDIO
COMPARATIVO Y SU POSIBLE APLICACIÓN EN MÉXICO (2006-2013)**

	Página
Introducción	1
Metodología de Investigación	9
Objetivos de estudio	14
CAPÍTULO 1	
MÉXICO, BREVE MARCO HISTÓRICO.	
1.1 Breve Reseña Fiscal en México del entorno económico e histórico	16
CONTEXTO ECONÓMICO.	
1.2 Política Fiscal en México	23
RECAUDACIÓN FISCAL EN MÉXICO Y SU IMPACTO SOCIAL	
1.3 Los impuestos Federales en México	25
1.3.1 Ingresos del gobierno Federal	27
1.3.2 Contribuciones de mejoras	28
1.3.3 Derechos	29
1.3.4 Actualización de las contribuciones	32
1.3.5 Accesorios de contribuciones	33
1.3.5.1 Rasgos	33
1.3.5.2 Sanciones	35
1.3.5.3 Gastos de ejecución	35
1.3.6 Indemnización por cheques devueltos	36
1.3.7 Aportaciones de seguridad social	37

1.4 Impacto de la recaudación fiscal en México	37
1.4.1 Endeudamiento interno y externo en México	38
1.4.2 Dependencias del petróleo en México	39
1.4.3 Ingresos Tributarios no Petroleros en México	39
1.4.4 Ingresos Tributarios Petroleros en México	40
1.5 Rezago en materia de inversión pública	42

EVASIÓN FISCAL EN MÉXICO

1.6 La evasión fiscal en México	45
1.6.1 Economía Subterránea (Economía Informal)	49
1.6.2 Antecedentes de la economía informal en México	54
1.6.3 Breve reseña económica del narcotráfico en México y su Influencia en nuestra economía	58
1.7 Otros problemas de la evasión Fiscal	64
1.8 Complejidad del sistema	66
1.8.1 Desafíos a futuro	68
1.9 Consecuencias de la inmoderada dependencia de los Ingresos petroleros	70
1.10 Eficacia y eficiencia administrativa del sistema mexicano	73

BREVE SIMPLIFICACIÓN Y TRANSPARENCIA DEL SISTEMA IMPOSITIVO MEXICANO.

1.11 El sistema impositivo mexicano	74
1.12 Aplicación a la base del IVA	78
1.12.1 Demostración de la Recaudación del IVA	79
1.12.2 Subsidio del IVA	80
1.12.3 Aplicación de la base de Imposición del Ingreso	80

CAPÍTULO 2	Página
 BRASIL BREVE MARCO HISTÓRICO	
2.1 Breve reseña del federalismo fiscal en Brasil entorno económico histórico	83
2.2 Brasil Hoy	100
 CONTEXTO ECONÓMICO.	
2.3 Política fiscal de Brasil	101
 RECAUDACIÓN FISCAL EN BRASIL Y SU IMPACTO SOCIAL	
2.4 La recaudación fiscal en Brasil	109
2.5 Los impuestos en Brasil	110
2.5.1 Impuesto sobre la renta de las personas jurídicas <i>(Imposto da renda das pessoas jurídicas)</i>	110
2.5.2 Lucro real (Actual “Beneficio en Brasil”)	112
2.5.3 Lucro Presumido (Ganancia Presunta)	114
2.5.4 Impuestos comunes en Brasil	115
2.5.5 Impuestos sobre el comercio exterior	123
2.5.6 Impuestos Extraordinarios	125
2.5.7 Otros tipos de impuestos	126
2.6 Reglamento general de la ley general de impuestos	127
2.6 Las Imposiciones de la Unión (Código Tributario Nacional Ley N° 5.172, de 25 Octubre de 1996)	128
2.7 Disposiciones generales del sistema tributario nacional y las instituciones, normas generales de derecho tributario aplicable a la unión estados y municipios.	131
2.7.1 Competencia y limitaciones y jurisdicción de competencia tributaria.	132

	Pagina
2.7.2 Tributos y potestades tributarias en Brasil	133
2.7.3 Transferencias Intergubernamentales	134
2.8 Aspectos de la constitución de la república federativa de Brasil de 1988 vigente.	138
2.9 Impacto de la recaudación Fiscal en Brasil	139
2.10 Endeudamiento interno y externo	141
2.11 El Petróleo y gas en Brasil	143
2.11.1 Ingresos tributarios de Brasil petroleros	144
2.11.2 Ingresos Tributarios de Brasil no Petroleros	153
2.14 El Brasil de hoy y su agenda Federativa	155
 EVASIÓN FISCAL EN BRASIL	
2.15 La evasión fiscal en Brasil (problemas de evasión fiscal)	159
2.16 Economía subterránea en Brasil (economía Informal)	161
2.17 Breve reseña del narcotráfico en Brasil y su influencia en su economía.	169
2.19 Desafíos a Futuro	171

CAPÍTULO 3

CHILE

Pagina

CHILE BREVE MARCO HISTÓRICO

3.1 Breve reseña fiscal en Chile entorno económico histórico	176
3.1.2 Modernización borbónica	180
3.1.3 Auge exportador y crisis 1810 a 1930	181
3.1.4 La Gran Depresión 1930 a 1970. y la intervención activa del Estado	184
3.1.6 El experimento Socialista.	187
3.1.7 Gobierno de la unidad popular.	190
3.1.8 Crisis económica y golpe de Estado 1970-1971	193
3.1.9 Dictadura y reformas neo-liberales 1975 - 1981.	196
3.1.10 La crisis del 82 en Chile	198
3.1.11 Factores de la caída en Chile	201
3.1.12 Intervención de la Banca	202
3.2 Chile hoy	209

CONTEXTO ECONÓMICO

3.3 La Economía chilena y el metal rojo.	213
3.4 La Política fiscal de Chile	216
3.5 Ingresos que no son del cobre en Chile	217

RECAUDACIÓN FISCAL EN CHILE Y SU IMPACTO SOCIAL

3.6 Recaudación Fiscal en Chile	220
3.7 Política de menor evasión	222
3.8 Reforma tributaria.	223

3.8.1 Mayor satisfacción por calidad de atención	226
3.9 Fiscalización de los servicios.	229
3.9.1 Fiscalización selectiva en Chile	230
3.9.2 Fiscalización del IVA en Chile	232
3.9.3 Fiscalización del impuesto sobre la renta	232
3.9.4 Planes Masivos del IVA	233
3.9.5 Desafíos de la administración tributaria a Futuro	234
3.10 Gasto público	236
3.11 La regla fiscal o la colaboración del fisco al crecimiento	241
3.12 Fortaleza macroeconómica	242
3.13 Mejoramiento del gasto fiscal	243
3.14 Intervención en capital humano.	244

IMPUESTOS EN CHILE

3.12 Los impuestos en Chile	245
3.12.1 Impuestos que gravan la renta en Chile	246
3.12.2 Impuestos especiales sobre determinadas rentas	247
3.12.3 Régimen tributario de la renta de las personas jurídicas	248
3.12.4 Régimen tributario de la renta de personas naturales	249
3.13 Personas naturales residentes en Chile	249
3.14 Personas naturales residentes en el extranjero.	250
3.15 Impuesto a las ventas y servicios en Chile	251
3.16 Impuesto al Valor Agregado (IVA) en Chile	251
3.17 Impuestos especiales al consumo	253
3.18 Otros Impuestos y aspectos de Chile	253

LA EVASIÓN FISCAL EN CHILE	Página
3.19 Evasión fiscal en Chile	254
3.20 Evasión en el sistema Tributario Chileno	256
3.20.1 Evasión en el IVA en Chile	258
3.20.2 Evasión en primera categoría	260
3.20.3 Evasión del impuesto global complementario	261
3.20.4 Estimación de la evasión en otros impuestos.	263
3.20.5 Evasión de IVA por sub declaración de ventas finales	267
3.21 Economía subterránea en Chile	268
3.22 Narcotráfico y delincuencia en Chile.	272
CAPÍTULO 4	
PROPUESTA	
4.1 Objetivo de la propuesta	275
4.2 Que se quiere obtener de la propuesta.	276
4.3 Similitud de Chile y Brasil en México (Régimen de Incorporación Fiscal) solución a la informalidad	278
CONCLUSIONES	282
ANEXOS	
<u>GRÁFICOS:</u>	
Ingresos Tributarios no Petroleros en México.	Grafico 1 39
Ingresos Tributarios Petroleros en México.	Grafico 2 40

		Página
Deuda Interna de Brasil.	Grafico 3	142
Brasil, México: Producción de petróleo crudo 2000-2020	Grafico 4	146
Balance Fiscal Chile	Grafico 5	216
Deuda Pública neta, incluyendo bonos de reconocimiento en porcentaje del PIB	Grafico 6	217
Ingresos tributarios 2009-2011	Grafico 7	224
Evolución del índice de satisfacción neta	Grafico 8	228

TABLAS:

Actividades legales e ilegales.	Tabla 1	51
Tabla de medición de costos por país	Tabla 2	56
Potestad impositiva según la constitución.	Tabla 3	133
Principales constituciones sociales	Tabla 4	134
Características regionales por Macro-regiones	Tabla 5	138
Evasión de IVA primera categoría	Tabla 6	258
Calculo de evasión de IVA	Tabla 7	259
Segundo ejemplo de cálculo de Evasión de primera categoría.	Tabla 8	260
Evasión global complementaria.	Tabla 9	262

GLOSARIO

FUENTES CONSULTADAS

Página

309

313-332

Introducción

En este trabajo de tesis se demuestra por qué no hay una gran recaudación fiscal en México ya que aproximadamente en el último censo del 2010, y de acuerdo con los últimos datos del Instituto Nacional de Estadística y Geografía (INEGI) 112,336,538 (ciento doce millones, trescientos treinta y seis mil, quinientos treinta y ocho) de mexicano, que entre mujeres son 57,481,307 (cincuenta y siete millones cuatrocientos ochenta y un mil trescientos siete) y hombres 54,855,231 (cincuenta y cuatro millones ochocientos cincuenta y cinco mil doscientos treinta y uno), esta cifra fue fijada por el INEGI, (*Instituto Nacional de Estadística y Geografía*)¹ en México la investigación de la encuesta nacional de ocupación y empleo (ENOE) en la sección de población mayor informa que juntando la población económicamente activa entre hombres y mujeres en el último trimestre del 2014, es de -88,947,553 millones de mexicanos² Un dato curioso es que en el 2012, el periódico la Jornada el periodista Juan Carlos Miranda reportó en el periódico que el INEGI ocultaba las cifras reales situación que se puede verificar en internet. El "PIB (*Producto Interno Bruto*) con cifras del INEGI en el 2012 fue de 4.0"³, esta cuestión el INEGI menciona que fue un gran avance ya que en el 2011, el PIB fue lo que implicó un aumento de 3.9 medio punto porcentual. Sin embargo esto no presenta un gran avance en comparación con nuestros vecinos del sur.

El PIB anual mas reciente a la mano de Chile con datos informado por el INE (Instituto Nacional de Estadística de Chile) con informes del 2012 fue de

¹ INEGI, Instituto Nacional de Estadística y Geografía. Datos estadísticos. [En línea] Disponible: <http://www.inegi.org.mx/> 16 de Octubre de 2014, 5:30 am.

² ENOE, Encuesta Nacional de Ocupación y Empleo. Datos estadísticos de ocupación. [En línea] Disponible: http://www.inegi.org.mx/est/lista_cubos/consulta.aspx?p=encue&c=3 15 de Octubre de 2014, 6:30 am.

³ INEGI Datos estadísticos[En línea]Disponible;<http://www.inegi.org.mx/est/contenidos/proyectos/cn/bs/> 24 de Febrero de 2012 6:35 am.

—5.9a 5.6 puntos porcentuales esto es 109.750.797 millones”⁴. Estas cifras porcentualmente son muy superiores a las de México aun sumando su aumento.

La población total de Chile al 2014 es de 17,711,004 (diecisiete millones setecientos once mil cuatro) con cifras del INE”⁵ , población que comparada con México, resulta ser mucho menor. En Chile su población económicamente activa entre hombres y mujeres es de —8,95,63 (ocho millones ciento noventa y cinco mil sesenta y tres)”⁶ con información del INE del 2012. Esto quiere decir que a pesar de ser tan pocos chilenos relativamente declaran mucho más de lo que representan comparado con su población entera .En Chile un aspecto que pude observar es que además de tener su empleo fijo algunos también facturan por su parte para aumentar su renta.

La recaudación de Chile en el 2012 es casi igual o incluso superior a la de México. El PIB de México en el 2012 fue de 4.0 y el de Chile en el 2012 fue de 5.6. —El PIB en Chile es de 5.6 que es equivalente a medio punto porcentual menos que en el 2011.”⁷ En ese caso se puede observar que el PIB de Chile bajo a comparación de años pasados y aun así el de México no puede superarlo. Los chilenos son 17,711,004 ,la población de Chile completa no logra superar en habitantes a la del Distrito Federal, en México.

Comparando los números en el continente Americano, no es necesario ir a los países del primer mundo como Finlandia, Suecia o nuestros vecinos del norte Estados Unidos y Canadá. Brasil, con 190 732 694 de brasileños de acuerdo con las cifras del censo del 2010 por el *IBGE (Instituto Brasileiro de*

⁴ INE, Instituto Nacional de estadística Chile. Estudio económico del PIB [En línea] Disponible: http://www.ine.cl/canales/menu/publicaciones/calendario_de_publicaciones/pdf/COMPENDIO_2013.pdf 24 de Febrero de 2012, 6:35 am.

⁵ INE, Información estadística de Chile [En línea] Disponible http://www.ine.cl/canales/elemento_persistente/preguntas:frecuentes/preguntas_frecuentes.php 16 de octubre del 2014, 18:40 pm

⁶ INE, Información estadística de Chile [En línea] Disponible http://www.ine.cl/canales/elemento_persistente/preguntas:frecuentes/preguntas_frecuentes.php 17 de octubre del 2014, 19:40 pm

⁷ ELAC, Comisión Económica para América Latina y el Caribe, Información de datos estadísticos y porcentuales del PIB (*Producto Interno Bruto*) en Chile en comparación con América Latina y su déficit porcentual Promedio, inflación y demanda interna conforme a sus flujos netos con datos del Banco Central de Chile. [En línea] Disponible: http://www.eclac.org/publicaciones/xml/4/48594/Chile_esp.pdf 26 de Febrero de 2012, 6.30 pm.

Geografía e Estadística).⁸ Brasil es un país con una gran extensión territorial de 8.5 millones de Kilómetros cuadrados, información dada por el gobierno brasileño. -Brasil está en el lugar 48 de competitividad económica mundial y el sexto en América mientras Chile se encuentra arriba de Brasil en el lugar 33 y el segundo en América. Aunque Chile tiene menos habitantes y menor extensión territorial. México se encuentra en el lugar 53, siendo que tiene más monto per cápita en la acumulación de su PIB, en comparación con Chile (dato divulgado por el WEF, *Fórum Económico Mundial*).⁹

Hay muchos datos que describen la economía de un país y diferentes factores de su recaudación tales como el PIB total y per cápita, población de hombres y mujeres económicamente activas, gastos públicos, educación, inversiones, investigación, desarrollo, salud, turismo, importación, exportación, entre otros. Un dato importante es en relación a las personas económicamente activas, por ejemplo: En Brasil según las cifras del IBGE hombres de 15 años y más edad económicamente activos son de 70.54%, las mujeres de 15 o más edad son el 60.35%, en Chile en hombres es de 54.85%, en mujeres 39.60% con cifras de IBGE.¹⁰ En Brasil existen muchas personas económicamente activas como dicen los indicadores internacionales, también sufre el mismo fenómeno que México que es el comercio informal, narcotráfico, que aun no siendo licitas contribuyen directamente a la población económicamente activa incluyendo también menores de edad.

Reafirmando esta teoría en el 2012, el Banco Mundial indica que en México la población económicamente activa es 52 847 521 millones de personas, en Chile son 8 458 204 millones de personas y en Brasil son 104 174 358 millones

⁸ IBEGE, *Instituto Brasileiro de Geografia e Estatística*, Datos estadísticos de Brasil de Población. [En línea] Disponible: <http://www.ibge.gov.br/home/estatistica/populacao/censo2010/> 19 de Enero de 2011, 2:30 pm

⁹ PORTAL NACIONAL BRASILEIRO. Datos de consulta de territorio y nación, [En línea] Disponible : <http://www.brasil.gov.br/sobre/o-brasil/estado-brasileiro/territorio> 7 de Enero de 2012, 8:30 am

¹⁰ IBEGE, Datos estadísticos de Brasil de Población.[En línea] Disponible: http://www.ibge.gov.br/home/estatistica/indicadores/trabalhoerendimento/pme_nova/defaulttab_hist.shtm 19 de Enero de 2011, 16:30 pm

de personas en el 2013”¹¹, estando de acuerdo que no se puede comparar a México con la recaudación fiscal de Brasil, ya que tiene más población económicamente activa y mayor número de habitantes, pero en comparación con Chile, los chilenos tienen menor número de habitantes y mayor población económicamente activa que casi llega a igualar la recaudación de México no importando que México tenga mayor número de habitantes.

Las variaciones conforme a la población son balanceadas a pesar que las cifras varían, según la fuente de información de la institución, los impuestos y la recaudación son muy variados. Por razones de trabajo me encontré viviendo en Chile bastante tiempo y tuve la oportunidad de conocer esa sociedad. El ejemplo que deseo demostrar es que en Chile cualquier comercio, **se emite al comprador nota, o recibo de lo que adquirió**, no importando que sea desde lo más pequeño e insignificante hasta lo más grande o refinado, generan una pequeña nota fiscal, por cualquier compra que se realiza. Los chilenos para todo tipo de transacción emiten nota o recibo de lo que se compra desde una simple Coca-Cola, en una pequeña tienda de la calle, hasta por un servicio profesional. En el caso de los profesionistas tienen que facturar para pagar sus impuestos como cualquiera que tenga un oficio en ese país. En Chile su recaudación es alta y el nivel de vida del país es de los mejores en Latinoamérica tanto en satisfacción de vida como económicamente hablando, conforme al informe de la ONU, (*Organización de las Naciones Unidas*), Chile está considerado como uno de los países en el que mejor se vive en América Latina. En política de inversión y fluidez bancaria esta aceptado entre el ISO (*International Organization for Standardization.*) de organismos bancarios como un buen país para la inversión por su seguridad y estabilidad económica.

Los chilenos tienen también sus problemas de financiamiento educacional y problemas de entes sociales, pero no es un tema que analizaremos en esta tesis. En Brasil los brasileños han explotado sus recursos y puede ser que

¹¹ BM Banco Mundial, Datos de Población Activa.[En línea] Disponible: <http://datos.bancomundial.org/indicador/SL.TLF.TOTL.IN> 23 de Mayo de 2012, 5.30 pm

hasta su población, por lo cual su recaudación fiscal ha mejorado en los últimos años de estar en años pasados por debajo de la recaudación mexicana, actualmente la superan y es ahora una de las economías emergentes de Sudamérica.

Conforme a un estudio del BID (*Banco Interamericano de Desarrollo*), la recaudación tributaria en comparación con los estándares internacionales, se concentra en las empresas grandes y altos en promedio llegan a un 48% de las utilidades mientras que en países de altos ingresos los impuestos alcanzan en promedio el 41% de las utilidades, además los sistemas impositivos de Latinoamérica y el Caribe tienen altos costos de transacción, las empresas invierten en calcular, presentar y pagar sus impuestos como unas 320 horas anuales, casi el doble de lo que destinan sus contrapartes en países de altos ingresos, en la actualidad, 61% de los ingresos tributarios de América Latina en la actualidad y el Caribe provienen de las empresas, mientras que en países industrializados las corporaciones aportan solo 25 % de los ingresos totales.

A pesar de los altos impuestos, a las empresas, los ingresos tributarios latinoamericanos y caribeños representan solo el 17% del PIB, (*Producto Interno Bruto*) mientras que en Estados Unidos de Norteamérica llegan al 27% y 36% en los países industrializados”¹²

Los gobiernos adoptan regímenes tributarios más inteligentes, pueden aumentar sus ingresos y financiar los programas sociales y de inversión que tanto necesitan, sin perjudicar la productividad, ni frenar el crecimiento.

En Latinoamérica se necesita asegurar que los sistemas tributarios impulsen una mejor asignación de recursos que facilite una mayor productividad, esto significa no solo simplificar los impuestos a las empresas en general para reducir el nivel de informalidad y economía subterránea que tanto ha crecido en Latinoamérica y en específico México. Se tienen que mejorar las

¹² BID Banco Interamericano de Desarrollo, La Era de la Productividad: Transformando las economías desde los cimientos. Disco compacto, Banco Mundial, Editor: Pagés-Serra, Carmen, USA 2010

maniobras económicas ejercidas por gobiernos pasados, para obtener una estabilidad y llegar a las cifras de recaudación fiscal de Brasil y Chile.

Poniendo como ejemplo tasas tributarias de nuestro país y algunos otros países de Latinoamérica, los costos de transacción de los impuestos son altos, no es de extrañar que la evasión prevalezca en América latina. Según los autores en el libro *la Era de la productividad :Trasformando las economías desde los cimientos*, la evasión tributaria es generalizada en empresas grandes y chicas; las micro y pequeñas empresas en su gran mayoría no pagan impuesto alguno y las micro y pequeñas empresas del sector formal declaran ingresos inferiores a los que tienen. En algunos países como Brasil y Panamá dice el libro que llegan a declarar apenas el 60 % de sus ventas.

Una encuesta de la consultora *Mac Kinsey & Company* revela que "México casi un 70% de las microempresas (empresas de 10 empleados o menos) no están registradas y por tanto no pagan impuestos"¹³. En el libro de Adams Charles revela una parte de la situación en México: "Entre las empresas pequeñas y medianas el 63% declaran, estas empresas demuestran que si están registradas pero que no pagan impuestos, en el caso de las grandes empresas, 48% no pagan impuestos."¹⁴ Otro aspecto que también informa la encuesta de Mac Kinsey más grave aun haciendo una comparación México no esta tan mal como otros países, sin hacer espejo en la mediocridad, la situación es aún más dramática es en el Salvador, con solo 1% de todas las microempresas y apenas 3% de todas las que son microempresas que declaran y apenas 3% de todas las que no son microempresas que se encuentran registradas, la situación es caótica en ese país.

Al ver otra perspectiva mejor y más amplia, la evasión es mucho menor en Chile, pero tampoco es insignificante en algunos tipos de impuestos. Se estima que 66% de los establecimientos con 10 o más trabajadores pagan

¹³ MAC KINSEY & COMPANY, Datos estadísticos de Microempresas y Economía y empleo.[En línea] Disponible: <http://www.mckinsey.com/insights> 15 de Febrero 2012, 6:40 pm

¹⁴ ADAMS CHARLES . *For Good and Evil, The Impact of Taxes on the Course of Civilization*, Madison Books, Segunda Edición, USA ,1999, p448

menos I.V.A (*Impuesto al valor agregado*) de lo que deberían pagar, mientras 58% menos de lo que debería en impuestos a las utilidades y 34% paga menos aportes a la seguridad social.”¹⁵En Chile con información del SII (Servicios de Impuestos de Chile) se estima que las empresas declaran mucho más que en comparación de México. Por ejemplo en México en el sector salud, el empleador tiene que pagar el beneficio de salud de su empleado conforme dicta la ley en México. La situación en Chile es diferente por lo que en México es un derecho laboral que pareciera gratuito por la aportación del empleador y empleado y la intervención del estado, en Chile algunas o la mayor parte de las empresas el mismo trabajador paga por su salud. Chile tiene muchos rezagos en seguridad social, para las personas que menos tienen, a la cual si no se cotiza no se tiene el beneficio, el empleado tiene que pagar por ella y los precios no son baratos, se le aplica el seguro de salud como descuento a lo que gana, es una cruel realidad en Chile. Otro aspecto es la educación en Chile, no es gratuita como en México, solo se da gratuidad en los centros de enseñanza municipales que son de educación pésima y de aportación de 1000 o 2000 pesos Chilenos, pero no es educación buena o similar a la educación de nuestros niños en escuelas rurales en México. Para las personas que no ostentan un salario decoroso en Chile no existen muchas alternativas, ni se detienen las personas en educación media y superior. En Chile, más en Santiago si no tienes dinero para pagar la escuela, no puedes realizar un estudio con pocos recursos, por esa razón han habido tantas revueltas estudiantiles exigiendo un derecho básico, no obstante estos temas no los contemplaremos en este momento.

Si los gobiernos se fijan solo en las empresas más grandes y más productivas, la evasión se convierte en un subsidio a las menos productivas y en una carga adicional para las más productivas, y un paraíso fiscal para el comercio informal, sostengo este estudio que desde mi punto de vista la

¹⁵ SII, Servicios de Impuestos de Chile. Información Tributaria Chilena [En línea] Disponible: <http://www.sii.cl/> 19 de Mayo de 2012, 7:30 pm

evasión tributaria se puede reducir con la productividad promedio, de todas las empresas juntas en medida que la competencia de las empresas informales o evasoras reduce el mercado de las formales.

La competencia desleal del sector informal es la tercera mayor restricción para el crecimiento en las empresas de América Latina, después de la corrupción, que es otro aspecto que atenúa nuestro país y la inestabilidad macroeconómica.

—Otros males para el crecimiento económico y fiscal son; la delincuencia organizada, el escaso acceso al financiamiento, el alto costo de la electricidad, o la ineficiencia de la administración tributaria, según datos de la Encuestas Empresariales del Banco Mundial, WBES (*World Bank Enterprise Survey*).”¹⁶

Conforme al tema de la investigación, lo que se desea realizar es una temática de derecho comparado de los tres países México Brasil y Chile. En esta tesis abordaré algunas políticas fiscales, sus antecedentes históricos a grandes rasgos, porque creo para comprender su presente de cada país, debemos entender su pasado y que los llevo a lo que son ahora y su cultura económica. Mostraré algunas ventajas y desventajas de cada país, la evasión fiscal en cada país, y que medidas Brasil y Chile toman para subsanar sus errores y optimizar su futuro a corto y largo plazo. En la investigación se mencionara algunas dependencias económicas, que tienen Brasil y Chile y cómo México podría tener posibilidad de adoptar algunas medidas de recaudación de nuestros dos vecinos del Sur. Para mejorar en México el derecho fiscal en la materia de economía y recaudación de recursos fiscales de pequeños y medianos contribuyentes se necesita aumentar la recaudación y mejoras económicas de la sociedad en que vivimos nosotros los mexicanos.

¹⁶ IFC, *International Finance Coperation*. Información Financiera del crecimiento Económico de economías emergentes en Latinoamérica, la evasión, las empresas y la administración Tributaria de los Países Latinoamericanos. [En línea] Disponible: <http://espanol Enterprisesurveys.org> 20 de Mayo de 2012 ,7:20 pm

Metodología de Investigación

Esta investigación es de tipo cuantitativo y cualitativo ya que en la indagación se demuestra diferentes tipos de regímenes económicos fiscales, estadísticas, costumbres y datos empíricos, específicos y descriptivos de sociedades como Brasil y Chile en comparación con México. En esta investigación se realizó un análisis comparativo en diferentes sistemas económicos fiscales de diferentes países en comparación con México. El diseño de investigación comparativo que también se empleo es simple, ya que se estudian ejemplares o peculiaridades que pertenecen a un mismo grupo o corriente y difieren en algunos aspectos. Estas diferencias llegan a ser el foco de la investigación. La meta es estudiar y descubrir la diferencia de cada uno para revelar la forma que generan y permitir tanto la medición como la comparación. De esta forma se pueden hacer comparaciones y diagnósticos explicativos para ver qué aspectos se pueden implementar en un caso en particular. En este trabajo se tuvo también que hacer un estudio etnográfico por el hecho de la forma de las costumbres tributarias de cada sociedad en las cuales estuve inmerso y transmito a través de las comparaciones de Chile y Brasil hacia México.

La hipótesis va orientada a aplicar algunas mejoras o beneficios de los sistemas de recaudación de Chile y Brasil para ver la posibilidad de integrarlos a México y no caer o repetir en los errores tributarios de Chile y Brasil. A través de esta investigación se midieron grados de PIB (producto interno bruto), PEA (Población económicamente Activa), dependencias económicas de Chile como el cobre y México el petróleo, remesas y aspectos que deterioran su economía que tanto influyen en el PIB de cada país, haciendo mediciones con graficas y estudios otorgados por investigadores e instituciones de estadísticas de cada país. En el presente trabajo se demuestran las deficiencias y aciertos del sistema tributario mexicano como también el chileno y el brasileño y su realidad económica de cada uno.

Alcance de la investigación

El alcance de esta investigación es describir, comparar, ejemplificar, demostrar y ampliar la perspectiva de la situación del bajo PIB en México en comparación con Chile y Brasil en ámbitos que van desde lo económico y fiscal hasta lo social e innovador a grandes rasgos, ya que abarcar tres países es un gran bagaje de normas, leyes, costumbres, historia y conocimientos. La presente investigación busca que una vez que se analicen las propuestas fiscales de tanto de Chile como de Brasil puedan proponerse para la implementación de las mismas en México, en políticas de recaudación diferentes que van desde el micro empresario hasta los grandes consorcios y la economía informal.

La **variable independiente** que es la causa o razón de la investigación en esta tesis es el bajo nivel del PIB en México, en comparación con países latinoamericanos asociados a diversos factores como deficiencias económicas y tributarias, aunado a fantasmas de narcotráfico y corrupción en México que influyen porcentualmente también en el PIB y en la economía del país.

La **variable dependiente** es en este caso bajo PIB y su efecto por consecuencia en la economía mexicana. La mala tributación y economía genera inseguridad en el país así como decrecer el desarrollo económico y educacional lo cual genera un estancamiento fiscal de la nación. Este estancamiento fiscal sería la consecuencia de no haber innovado en nuevas formas de tributación convenientes tanto para el estado como para la ciudadanía

Diseño del estudio

El diseño de este estudio es comparativo ya que se pretende observar el fenómeno de estudio tal como se da en su contexto natural de la vida fiscal de un ciudadano o empresa de cada país. En esta tesis se antepone las costumbres fiscales de los tres países ya que es un conocimiento que podría ser empírico y que he tomado en vivencia propia la situación económica de cada país y he visto la forma fiscal de los dos países del Sur que estoy argumentando. Posteriormente se procedió al análisis de los datos de cada país y de organismos Internacionales para poder crear un panorama general de la situación económica y fiscal tanto de Chile como de Brasil anterior y actual.

Diseño de la muestra

Para los efectos del estudio se utilizó encuestas ya establecidas y aceptadas por organismos internacionales como el Banco Mundial, Banco Interamericano de Desarrollo, Comisión Económica para América Latina y el Caribe, (*International Finance Corporation*), Instituto Nacional de Geografía y Estadística (México) Instituto Brasileiro de Geografía y Estadística (Brasil) Instituto Nacional de Estadísticas (Chile) entre otros. También se expusieron en la investigación vivencias empíricas económicas, fiscales y sociales que adquirí en el tiempo en que viví Chile y Brasil. En la investigación para obtener los resultados de las tabulaciones conforme a los índices económicos, Chile, Brasil y México se realizó la comparación con las instituciones estadísticas de cada país como su régimen económico y demostrar las fluctuaciones estadísticas y sociales que demuestran la comparación entre los problemas de cada país como también sus beneficios.

Población y País:

En la investigación el estudio de población etnográfico se basa en datos recabados por autoridades y vivencias empíricas tanto de personas del mismo país como vivencias personales. La población, historia y algunos aspectos culturales, son aspectos que influyen en un país drásticamente pero se mencionan muy someramente ya que si fuera en sentido estricto estos tópicos sería muy extenso el tema de tesis, por lo cual se delimitara. La recaudación corresponde a todas las personas, tanto morales como físicas como una obligación tributaria, aunque se da el caso de a veces las personas morales saben evadir impuestos en mayor porcentaje en comparación con las personas físicas. El problema del comercio informal es un aspecto que atañe a México desde sus cimientos ya que al día de hoy existe un crecimiento desmedido del mismo. En el caso de Chile se superó la llamada economía informal al mínimo con la fuerte oposición de la autoridad y la cultura tributaria que tienen de declarar todos los chilenos sus ingresos. En el caso de Brasil con el impuesto estatal de uso de suelo por comerciante no dio solución al ambulante lo que resulto fue que lo capitalizó para el estado a través de vigilantes y cobradores del impuesto a ambulantes, situación que no se ha dado al 100% pero ha resultado efectivo en materia de recaudación.

Como dato alarmante en México hay más evasión que en Brasil y Chile, en México la evasión se da de muchas formas, energéticas, en materia de recaudación, en robo de suministro, malversación de fondos, la lista es interminable y en el caso del transporte podríamos hacer un pequeño ejemplo; en el Metro es más barato en México.

México= 5 pesos

Brasil= 12.10 pesos

Chile= 16.03 pesos

Comparando en pesos mexicanos.

A lo cual hay que comparar aspectos del servicio y dimensiones territoriales como también número de habitantes de cada país o ciudad que se especifique.

Técnicas de producción y recolección de datos

El instrumento de recolección de datos fue por medio de opiniones, gente conocida de esos países y la realización de un análisis de organismos estadísticos privados y públicos de cada país como INEGI de México, IBGE Brasil y el INE de Chile.

Algunos datos fueron realizados en Chile y en Brasil ya que he tenido la oportunidad de vivir y laborar en ellos. Otras informaciones fueron recopiladas a través de discos compactos proporcionados por conocidos del país o datos obtenidos por instituciones públicas y privadas de cada país que proporcionaron los datos para poder realizar un estudio comparativo entre los tres países. Estos datos fueron revisados a juicio de experto por un tutor de cada país (Chile) Lic., Alex Uribe Jara, (Brasil) Lic. Alessandra Malaco, para verificar la autenticidad y si la idea era apta para el tema. Posteriormente se procedió a modificar aquellos que presentaban dificultad en su entendimiento para quedarse con el modelo final que fue el que se aplicó.

Esta investigación es de trabajo comparativo que permite ver dos diferentes sistemas fiscales con algunas similitudes y sus errores de cada sistema, la forma económica y algunas deficiencias y fortalezas. El presente estudio permite analizar el sistema fiscal de Chile y Brasil y abre la posibilidad de poder adoptar al sistema mexicano algunos avances del sistema chileno y brasileño, evitar errores de los que ellos cayeron y ver la viabilidad de incorporar los aciertos.

Procedimiento de análisis de datos

Se reunió información de fuentes estadísticas de cada país para su procesamiento y comparación. Se compararon y analizaron los diferentes estilos de tributación a grandes rasgos por informaciones obtenidas por instituciones estadísticas y análisis de corporaciones tanto brasileñas como

chilenas en relación con las mexicanas, a fin de obtener un estudio comparativo.

En lo estadístico se recopiló toda esta información se verificaron los gráficos y frecuencias obtenidas mediante porcentajes para presentar las distribuciones y datos de información que soporten el foco de esta investigación. Las posteriores informaciones fueron proporcionados por organismos como CEPAL (Comisión Económica para América Latina y el Caribe), IBGE (*Instituto Brasileiro de Geografia e Estatística*)' WBES (*World Bank Enterprise Survey*) y Banco Mundial entre otros, que nos ayudan a mostrar los resultados obtenidos.

Objetivos del estudio

Objetivo general: El objetivo de esta tesis es hacer una comparación económica, fiscal y del PIB a grandes rasgos de México, Brasil y Chile y formas como actúa el gobierno en materia de recaudación de estos países. Para definir sus diferencias, mejoras y ver la viabilidad de adoptar algunas técnicas innovadoras de recaudación de los países vecinos para mejorar la economía, las técnicas de recaudación y el aumento del PIB en México.

Objetivo particular variable: En esta investigación se analizara el por qué de la situación del índice del bajo PIB (Porcentaje del producto interno Bruto) en México en comparación con países sudamericanos como Chile y Brasil para evaluar diferencias aciertos y fallas de los sistemas sudamericanos y ver la integración de sus aciertos en el sistema mexicano. También se analizara la situación económica de cada país su forma de tributar y que factores influyen en su crecimiento tanto económico como social. La cultura tributaria de cada país, como también de donde proviene su estructura actual como sociedad a través de su historia y funcionamientos fiscales actuales. Estos aspectos se compararan con México y se obtendrán cantidades y gráficos para ver la dependencia económica de cada país.

Se abordara a grandes rasgos el tema de la economía subterránea, narcotráfico, impunidad en cada país, ya que influyen prematuramente en el PIB y en la economía y estatus de vida del país.

Objetivos específicos:

*Examinar y comparar el PIB de los tres países y ver a grandes rasgos las deficiencias económicas y de estatus de vida de cada país en su sociedad y costumbres impositivas.

*Examinar y comparar las personas económicamente activas en los tres países ya que influyen directamente en el PIB.

*Examinar y comparar la historia y antecedentes tributarios de cada país ya que sus antecedentes históricos influyen prematuramente en la realidad económica fiscal actual de cada país.

*Examinar y comparar a grandes rasgos la evasión, economía subterránea, narcotráfico e impunidad en Chile, Brasil y México.

*Examinar, comparar y ver a grandes rasgos la viabilidad de adquirir aciertos fiscales de Chile y Brasil al régimen fiscal tributario de México.

*Examinar a grandes rasgos la situación tributaria de México y ver la viabilidad de adquirir técnicas de tributación y proteccionismo económico de Chile y Brasil.

*Examinar comparar y detectar errores fiscales en materia de recaudación de Chile y Brasil para evitarlas posteriormente en el régimen tributario mexicano.

*Proponer una propuesta para mejorar el sistema económico de México e incentivar a la ciudadanía a la declaración de impuestos a través de beneficios y programas de protección nacionales como en Chile y Brasil ubicados a la realidad mexicana.

CAPITULO 1

MÉXICO, BREVE MARCO HISTÓRICO.

1.1 Breve Reseña Fiscal en México del entorno Económico e Histórico

Los primeros rasgos de tributación en México aparecen en los códices aztecas en los cuales el rey de Azcapotzalco, pedía como tributo al pueblo azteca una bolsa sembrada de flores y frutos además de una garza empollando sus huevos y al momento de recibirla estar picando el cascaron, a cambio de eso estos recibirían beneficios en su comunidad. Así mismo los *Tequiámatl* (papeles y registros de tributos) fue un género de esos códices relacionados con la administración pública del imperio Mexica.¹⁷ (En esta parte el autor Gregorio Sánchez León, nos denota que nuestros antecesores los Mexicas ya tenían registros de su actividad económica, es una forma de fiscalización de los recursos a diferencia de otros países que faltan registros de la actividad económica fiscal que llevaban sus pobladores.) Así el verbo tributar, cobro gran importancia para los Aztecas, se organizaron para facilitar la recaudación, nombraron en ese entonces a los llamados “*Calpixquis*”, primeros recaudadores quienes identificaban su función llevando una vara en una mano y un abanico en la otra, la recaudación de esos pueblos requería de (funcionarios) que llevaran un registro por memorizado de los pueblos y ciudades tributarios así como de la enumeración y valuación de las riquezas recibidas, la matrícula de Tributos es uno de los documentos más importantes de los códices dedicados a la administración y a la Hacienda Pública.

Había varios tipos de tributos que se daban según la ocasión los había de guerra, religiosos, de tiempo entre otros, los tributos a los que estaban obligados los pueblos sometidos a los aztecas eran de dos tipos, en especie o mercancía impuesto según la provincia, riqueza o industria, tributos en servicios especiales que estaban obligados a prestar los vecinos de los pueblos sometidos, al llegar a México Hernán Cortez, lo

¹⁷ SÁNCHEZ LEÓN, Gregorio: Derecho Fiscal Mexicano Tomo I, Cárdenas Editor y distribuidor, Décima primera Edición, México 1998.p6

sorprende la organización del pueblo azteca, pero estuvo en desacuerdo en la forma en que se cobraban los tributos, así que Hernán Cortez quedó a la cabeza del pueblo azteca así que los tributos de flores y animales quedaron atrás ahora los tributos consistían en alimento, piedras y joyas, por lo que atañe al pueblo azteca.”¹⁸

Armando López Porras, en su libro Derecho Fiscal, expresa como se administraba el imperio azteca en su forma fiscal, económica y social, como se conseguían los recursos a través de tributos y como era la administración de los mismos y el cambio rotundo a la llegada de los Españoles, el citado autor nos dice: en la época precortesiana es bueno y sabido que el poderoso imperio Azteca imponía fuertes tributos a los pueblos vencidos, en los códices pre post cartesianos constan interminables listas de objetos como: algodón, telas de varias especies de fibras, y productos naturaleza y aun metales preciosos que los pueblos vencidos debían enviar como tributo a la gran Tenochtitlán. En la época colonial no hubo una variabilidad, solo que en ese tiempo se dio la encomienda de explotar a los indígenas al beneficio de los españoles peninsulares, y los indígenas pasaron a ser objetos de producción que se podían vender alquilar o rentar.

Retomando la conquista (Al rescatar) las tierras en nombre del rey de España correspondió entonces la quinta parte de los bienes a la Monarquía Española, (Quinto Real) el primer paso de Cortez, fue elaborar una relación (Primer documento Fiscal) donde nombra a un ministro, un tesorero y a varios contadores encargados de la recaudación y custodia del Quinto Real.

-Establecida la Colonia, los indígenas pagaban sus impuestos con trabajo en Minas, Haciendas y Granjas. En 1563 se implanta la Alcabala (pago por pasar Mercancías de un estado a otro) y después el Peaje (Derecho de paso) pero la principal fuente de riqueza para el conquistador fueron las minas y los productos por lo que fue el ramo que más se atendió creándose todo un sistema jurídico fiscal con el objeto de obtener el máximo aprovechamiento del estado. A partir de 1810, Hidalgo, Morelos y los caudillos de la Independencia lucharon contra la esclavitud y la Abolición de las Alcabalas, (impuesto indirecto 10% del valor de lo que vendía o permutaba)

¹⁸ PORRAS Y LOPEZ Armando: Derecho Fiscal Porrúa ,Primera Edición ,México, 1967 p22

gabelas (gravámenes) y peajes (pago de derecho de uso de puentes y caminos).

En esta parte que menciona German Escobar Ramírez¹⁹ en su libro Principios de Derecho Fiscal, menciona como los españoles conquistadores dieron el primer precedente fiscal de la misma Nueva España y la recaudación fiscal de la misma, y como se supeditó la esclavitud y la Abolición de las Alcabalas, por un impuesto indirecto, que a futuro no serviría y provocaría la falta de recursos en la época independentista y posterior.

El sistema fiscal se complementa en esta etapa excediéndose el arancel para el gobierno de las aduanas marítimas siendo estas las primeras tarifas de importación expedidas en la República Mexicana, así mismo, se modifica el pago de derechos respecto del vino, aguardiente y se sanciona la libertad de extracción de capitales al Extranjero. Si hacemos un poco de memoria de nuestras clases de historia arribando al poder Antonio López de Santa Ana, decreta una contribución de un real por cada puerta y cuatro centavos por cada ventana de las casas, decreta o también un impuesto de dos pesos mensuales por cada caballo Frisón, un peso por cada caballo flaco y además de un peso al mes por la posesión de cada perro, (cosa que ya se está implementando actualmente) que en verdad a mi parecer cómo van los impuestos de hoy en día no dudo que a futuro se retomen las políticas de esos tiempos históricos.

Entre los principales cambios hacendarios de esa época se tiene el primer intento para la formación de un registro de la República, el principio de la posibilidad de división de las Hipotecas, el establecimiento de la lotería nacional y de la Contribución Federal -25% adicional sobre todo pago hecho en las oficinas de la Federación y de los estados²⁰, los problemas del Sistema Tributario no son recientes, se han venido desarrollando desde que México se consolidó como nación independiente, desde entonces se observan patrones históricos y culturales que intensifican el problema de la baja recaudación fiscal en México, no hace falta enumerarlas todos los Mexicanos ya las conocemos, robos del gobierno, levantamientos en armas, malversación de fondos, etc.

¹⁹ ESCOBAR RAMIREZ, German Principios de derecho Fiscal, OGS EDITORES, Tercera Edición, México 1999, p 63

²⁰ *Idem*

-El problema de la baja recaudación, comenzó en el siglo XVIII, y se intensificó en los primeros años de la Revolución Mexicana, cuando se desliga el derecho a votar con la responsabilidad de ser contribuyente, que es pagar tus impuestos como ciudadano. Lo anterior difiere con la situación y la experiencia de los países europeos, ya que en estos países el derecho al voto se encuentra vinculado con la responsabilidad fiscal.”²¹ (En esta parte Carlos Elizondo en su libro *Democracia con Finanzas Públicas Petrolizadas*, nos denota la situación de cómo fue evolucionando nuestro sistema tributario en México, como los aranceles, las aduanas, los primeros impuestos a los artículos de importación, y los sínicos impuestos por Antonio López de Santa Ana, llevaron al país a un cataclismo fiscal y los indicios de las Hipotecas, y la generación la famosa deuda externa.

En esos tiempos en México, se originó un patrón el cual consistía en que todos podían exigir sus derechos como ciudadanos, sin tener que cumplir con las obligaciones que esto implicaba, como lo era y lo es, que es el pago de los impuestos y los privilegios en aquel tiempo, estos mismos se convirtieron en derechos que unos cuantos grupos favorecidos que tenían facultad de exigir, y pienso que era muy difícil exigirlos. La mayor parte de la gente era brava y aguerrida por la situación de la vida en esos tiempos, se hacían entender con la ley del talión (ojo por ojo diente por diente) y por su propia mano y por lo peculiar también la mayor parte de la población era ignorante, no tenían acceso a la educación básica.

-En principio Porfirio Díaz, duplicó el impuesto del Timbre, gravó las medicinas y cien artículos más, cobró impuestos por adelantado, recaudó treinta millones de pesos pero gastó más del 40% de la recaudación, generándose una alta deuda externa pagando demasiados intereses asíéndose necesario un sistema de tributación controlado y equilibrado. En 1893, el ministro de Hacienda José Ives Limantur, nivela la hacienda pública aumentando las cuotas de los estados de la federación reduciendo el

²¹ ELIZONDO, Carlos. [Democracia con finanza Publicas Petrolizadas](#), CIDE Mexico, 2003, p8

presupuesto y las partidas abiertas del ejecutivo, así como los sueldos de los empleados buscando nuevas fuentes de ingresos en el gravamen racional de las actividades especulaciones y riquezas, regularizado la percepción de los impuestos existentes por medio de una vigilancia activa y sistemática de los empleados y contribuyentes.”²²

La caída de la dictadura así como el destierro de Porfirio Díaz trajeron desorden en el país situación a la cual no escapó la tributación de los mexicanos. Los mexicanos dejaron de pagar impuestos, dado que estaban ocupados en las armas, siete años de irregular desempeño por parte de la Secretaría de Hacienda el resultado fue catastrófico. Hacienda aun siguiendo utilizando los procedimientos establecidos, los jefes militares exigían desembolsos de dinero para bienes como armas y municiones que requerían en ese entonces (prestamos forzosos) en papel moneda y oro de la nación.

Cada jefe militar emitía papel moneda, usufructuaban los derechos de importación y exportación de las aduanas que se encontraban en las regiones ocupadas por cada ejército, las oficinas recaudadoras de Hacienda eran dejadas a su disposición a fin de proveerse inmediatamente de fondos. Los ejércitos caudillos que tenían la posesión de regiones petrolíferas, recaudaban un impuesto metálico derivado del petróleo.

Después la guerra vino la necesidad de reorganizar la administración y retomar las finanzas públicas en México. De este modo fueron invitados para tal tarea en calidad de asesores especialistas Americanos en Finanzas, sus observaciones resaltaron realmente importantes para retomar una adecuada política fiscal. El documento resultado de la investigación del Doctor Henry Alfred D. Shandley, miembro de la *Comisión de Reorganización Administrativa y Financiera del Gobierno Federal Mexicano*, se tituló; *(Investigación Preliminar del Problema Hacendario Mexicano con proposiciones para la Reestructuración del sistema*, mismo que sirvió como la base para aplicar reformas y acciones que impulsaron la actividad tributaria tan necesaria en aquel momento.

²² ELIZONDO, Carlos. Op .cit. p 9

-Entre 1917 y 1935 se implantan diversos impuestos servicio por usos de Ferrocarriles, impuestos especiales como exportación de petróleo y derivados, impuestos por consumo de luz, impuestos especiales sobre teléfonos, timbres, botellas cerradas, avisos y anuncios, simultáneamente se incrementó el impuesto sobre la renta y el de consumo de gasolina, sin embargo tales medidas redondearon en beneficios sociales como la implantación del servicio civil, retiro por edad avanzada con pensión y en general se modernizaron los procedimientos administrativos y los servicios a la comunidad, algunos cambios importantes en el sistema fueron incrementar los impuestos a los artículos nocivos para la salud: 40% para bebidas alcohólicas y 16% a la cerveza, se duplicó el impuesto al tabaco y se desarrolló un sistema de nuevos impuestos para gravar los artículos de lujo como teléfono, anuncios publicitarios o municipales. Así mismo, podemos establecer que en la Constitución Federal de los Estados Unidos Mexicanos de 1857, en el artículo 31, Fracción II estableció la obligación de contribuir con la misma redacción que tiene la Constitución en vigor.”²³

Han transcurrido muchos años para que se establezca esta situación y para que los gobiernos hayan modificado las leyes fiscales para disponer de recursos construir obras y prestar servicios a la colectividad procurando así una mejor distribución de la riqueza el sistema tributario de nuestro país. Es mucho más que un conjunto de disposiciones fiscales, es parte de nuestra historia, de nuestras costumbres y de la idiosincrasia misma de los mexicanos. El autor Escobar Ramírez, nos da a conocer como fue la recaudación desde el tiempo de Antonio López de Santa Ana, y como fue la forma en que Porfirio Díaz modificó los impuestos logrando una extrema deuda, que aun en nuestros días no acabamos de pagar. Conforme a la investigación José Alves Limantur fue el salvador del presupuesto y de la nación, aligeró las deudas con el clima político catastrófico que existía en esos días y dio un nuevo tiempo cambios hacendarios de 1893. Las modificaciones que él hizo al parecer del presente

²³ ESCOBAR RAMÍREZ Germán: Principios de Derechos Fiscal, OGS Editores ,Tercera Edición, México 1999,p64

exponente no durarían, era inevitable el desastre que venía por la revolución y siete años de maldición hacendaria conforme a mi opinión, más el tiempo de robo y malversación en el petróleo hizo decaer más la situación de México. Siendo ecuánime a la investigación de Henry Alfred D. Shandley, son muy buenas las políticas retomadas en su investigación, pero muy poco practicas a la realidad de ese momento en México. Se retomaron las bases de la tributación e instituciones abandonadas por la revolución, tras los 7 años de abandono hacendario pero ordenando los acontecimientos sirvió, ya que después de diez años se pudo afianzar la banca y la tributación a nivel federal. Escobar Ramírez nos relata también que de 1917 y 1935 la forma como se aplicó el impuesto a los energéticos y sus derivados, también para artículos nocivos, cigarro, alcohol. De acuerdo con Escobar Ramírez, antes de mejorar como nación debemos cambiar nuestra idiosincrasia ya que llevamos más de 300 años con ese pensamiento de la evasión de los impuestos, en el pensamiento del ponente se debe a la necesidad imperante que tiene el pueblo mexicano, de vencer la adversidad con pocos recursos, o podría ser por el hecho psíquico de cuando hay abundancia abusar de ese supuesto auge de recursos? Un ejemplo claro en la misma o peor condición, cómo puede ser que los alemanes después de dos guerras mundiales que la segunda los dejó completamente devastados se han podido levantar exitosamente y convertirse ahora en una nación predominante económicamente hablando y en varios sentidos? Los mexicanos no pueden levantarse del rezago que tuvieron arrastrando de la revolución. Cualquier persona en México, que se pueda encontrar en la calle y le pregunten la situación económica del país y la recaudación fiscal que se tiene mencionara que es mala y que se pagan muchos impuestos. El mexicano mencionara que la recaudación fiscal en México es una robadera y que ya no saben que otro impuesto inventar. La situación económica a grandes rasgos en México se expone a continuación

CONTEXTO ECONÓMICO.

1.2 Política Fiscal en México

La recaudación de impuestos en México representa sólo el 20% del PIB (Producto Interno Bruto), a diferencia de naciones como Brasil, que acumula ingresos fiscales equivalentes al 33.56% de su PIB o Argentina 30.73% del PIB, informó la OCDE (Organización para la Cooperación y Desarrollo Económicos), con excepción de algunos países del Cono Sur, como Argentina, Brasil y Uruguay y Chile, que tienen una recaudación en torno al 30% del PIB, (Producto Interno Bruto) similar al promedio de países de la OCDE, en su conjunto la carga tributaria en la región es baja.”²⁴ Explicó la institución, que la recaudación no ha sido un tema por el cual los latinoamericanos destaquemos, claro no estamos tan bajos como en el Salvador, pero no competimos con nuestros vecinos sudamericanos.

Es un factor que atenúa, ya que la cultura fiscal de los mexicanos es deficiente en Latinoamérica, el mexicano si puede evadir evade y punto final, de cualquier forma según la OCDE, los bajos niveles de recaudación se derivan principalmente de la fuerte evasión y elusión tributarias, se cree que el pago de impuestos no es la única forma de evasión. Cuantas veces se ha escuchado que en México hay mucho dinero, pero está mal distribuido, no solo en México he escuchado ese dicho en mi opinión particular, sino también en otros países, pero en particular en México influyen otros factores como narcotráfico, impunidad, corrupción entre otros.

En el caso de México, lo recaudado en impuestos anualmente es similar a los ingresos fiscales que recibe el estado chileno (21.28% de su PIB, (Producto Interno Bruto), a pesar de que Chile tiene sólo poco más de 17 millones de habitantes y México 112 millones, en su diagnóstico, la OCDE considera que en la región las bases imponibles son pequeñas y están sesgadas hacia impuestos

²⁴ OCDE, Organización para la Cooperación y Desarrollo Económicos, Información Estadística [En línea] Disponible : <http://www.oecd.org/centrodemexico/estadisticas/> 23 de Mayo de 2013, 6.30 pm

no progresivos”²⁵ Lo que quiere decir la OCDE que quienes más ganan no necesariamente son los que pagan más impuestos, cuántas veces hemos escuchado eso, una de las recomendaciones es que se debe entonces reformar la capacidad de la administración tributaria y ampliar la base del impuesto ya sea sobre la renta u otros aspectos como explorar otros tipos de gravámenes en conjunción con un aumento de la calidad de los servicios públicos por solo enunciar un ejemplo.

Conforme a la OCDE, la evasión es el principal problema en el que se engloba a nuestro país, la diferencia de la recaudación del PIB, conforme al número de habitantes que somos es desproporcional, también hay que evaluar las personas económicamente activas, anteriormente en la introducción mencionadas, pero en mi punto de vista es desproporcional aun, ya que existen personas con mucho dinero, que andan por ahí en la economía informal y en la evasión de los mismos impuestos. Se sabe de aquel caso en que un comerciante tiene bastante dinero y es vendedor informal, mercados sobre ruedas o bodegueros etc.

Las grandes empresas que también evaden y a gran escala. En México son muchos más habitantes que en Chile y en México hay más riquezas que en el mismo Chile. Como puede ser que el pueblo mexicano sale casi al par de la recaudación al medirse con el pueblo chileno, que claro no es proporcional conforme al número de habitantes chilenos.

Este punto es algo que se revisara fiscalmente más adelante, analizando la temática de estos vecinos del Sur, ellos también tienen deficiencias, pero ámbitos diferentes como educacionales, salud, narcotráfico y evasión de impuestos es también existente en Brasil. En Brasil el tema de narcotráfico, evasión y enriquecimiento ilícito es tema diario también. Pero en el caso de Chile a diferencia de México y Brasil no es tan alto grado de evasión. En México

²⁵OCDE, „Estadios Económicos de la OCDE [En línea] Disponible : <http://www.oecd.org/centrode/mexico/47905766.pdf> 23 de Mayo de 2013 .10.20 am.

solo hace falta ver los decomisos de bienes que se le dan al narcotráfico y la cantidad de remates que hace hacienda a fin de año de los bienes de los carteles del narco que es una situación alarmante. Más adelante se revisaran algunas cifras de esos problemas y se verán algunos impuestos a nivel federal.

RECAUDACIÓN FISCAL EN MÉXICO Y SU IMPACTO SOCIAL

1.3 Los impuestos federales en México

Los Impuestos en México, tienen su origen histórico en el poder del imperio del Estado (facultad del Estado Romano), que le permitía el dominio absoluto sobre los pueblos conquistados sometiéndolos a su autoridad e imponiéndoles la obligación de aportarle recursos.

Los impuestos provienen de manera exclusiva de la relación jurídico-fiscal entre los gobernantes y los gobernados. Es decir, se trata de aportaciones económicas de los gobernados que, por imperativos constitucionales y legales, se ven forzados a sacrificar una parte proporcional de sus ingresos, utilidades o rendimientos para contribuir a los gastos públicos, de acuerdo con lo que dispone el Artículo 2, Fracción I, II, IV del Código Fiscal de la Federación vigente 3 de Febrero del 2015 en México.

—Impuestos son las contribuciones establecidas en Ley que deben pagar las personas físicas y morales que se encuentren en la situación jurídica o de hecho previstas por la misma y que sean distintas de las señaladas en las fracciones II, III Y IV de este artículo.

Los impuestos en México son muchos y muy variados, no abarcaremos todos, solo los que contribuyen más al PIB y a la recaudación fiscal en gran medida en México y algunos aspectos económicos. Realizaré una división rápida para mejor entendimiento. Existen los impuestos directos, que se aplican de forma directa sobre el patrimonio, afectando principalmente los ingresos o pertenencias como la propiedad de autos o casas. También se aplican directamente sobre la renta mediante la aplicación de un porcentaje sobre

éstas. El impuesto directo más importante es el impuesto sobre la renta ya que contribuye un impuesto que a todos los ciudadanos, también puede gravar una actividad económica este impuesto.

Los impuestos indirectos son los que gravan al consumo, como es el Impuesto al valor agregado. Al respecto, todas las personas morales y físicas deben contar con el (RFC) Registro Federal de Contribuyentes, este es un elemento fundamental de identificación de los causantes de impuestos, con el fin de que el estado pueda cerciorarse del cumplimiento de las obligaciones fiscales de los contribuyentes. La obligación de inscribirse está fundamentada en el artículo 27 del Código Fiscal de la Federación vigente del 3 de Febrero del 2015, por ejemplo las empresas de manera general están sujetas a las siguientes imposiciones.

- *Impuesto sobre la renta. (ISR)
- *Impuesto al valor agregado. (I.V.A)
- *Impuesto sobre nóminas.
- *Impuesto al activo.
- *Impuesto especial sobre producción y servicios.
- *Impuesto sobre automóviles nuevos.
- *Otras contribuciones.

En estas imposiciones comprenden las aportaciones al seguro social, contribuciones de mejoras, derechos, aprovechamientos, accesorios de los aprovechamientos y productos.”²⁶ Los impuestos que se pueden sentir más en la vida común, son los impuestos especiales a gasolinas, alcoholes y tabacos entre otros. Estos últimos suelen llamarse impuestos internos en algunos países e incluso llegan a gravar artículos denominados suntuosos, como por ejemplo, pieles naturales como pasa en Chile, automóviles importados como pasa en Brasil, por otra parte se pueden clasificar como progresivos o regresivos. ¿Pero que es un impuesto regresivo?

²⁶ SE (Secretaría de Economía) e INADEM (Instituto Nacional del Emprendedor.) Información de Impuestos [En línea] Disponible: https://www.inadem.gob.mx/filtro_emprendimiento.html 2 de Noviembre de 2013, 9:30 pm

-Impuesto regresivo; Es cuando a mayor ganancia o mayor renta, menor el porcentaje de impuestos que debe pagarse sobre el total de la base imponible e Impuesto progresivo: Es cuando a mayor ganancia o mayor renta, mayor es el porcentaje de impuestos sobre la base”²⁷

Por ejemplo, en el progresivo, una persona gana 1000 pesos y de esta suma puede pagar su impuesto de ganancia 1% de su ingreso, el que gana menos paga menos el que gana más paga más porcentaje.

El regresivo tu compras un terreno de 100 metros cuadrados pagas impuesto de 5%, pero si mi terreno es de 1000 metros por cada 100 metros cuadrados pago 2%, al final sería menos.

1.3.1 Ingresos del gobierno Federal.

La temática entraría preguntar ¿Que son los ingresos? Son los recursos consignados en las fracciones de la ley de ingresos de la federación del país en que se trate y que concretamente se expresan en impuestos, derechos, productos, aprovechamientos y otros conceptos tipificados en la ley, en resumen es todo lo que sirve y recauda el estado para el beneficio del estado y los conciudadanos. A continuación se da a conocer para que se pueda evaluar a cuanto asciende la recaudación de impuestos por el gobierno mexicano, cifras del último ejercicio fiscal del 2013, que servir mejor para percatarnos de una visión de cómo a grandes rasgos recauda el estado, sin descontar malversaciones y la corrupción.

“CONCEPTO	Millones de pesos
1. Impuesto sobre la renta.	818,095.4

²⁷ENCICLOPEDIA FINANCIERA, Datos Jurídicos y terminología en línea [En línea] Disponible:<http://www.encyclopediainanciera.com/fiscalidad/impuestos/impuestosprogresivosvsr/egresivos.htm> 2 de Noviembre de 2013, 10:40 pm

2. Impuesto empresarial a tasa única	44,638.4
3. Impuesto al valor agregado	622,626.0
4. Impuesto especial sobre producción y servicios:	52,982.3
a. Gasolinas, Diésel para combustión automotriz:	-24,495.1
i) Artículo 2o.-A, fracción I.	-48,895.0
ii) Artículo 2o.-A, fracción II.	24,399.9
b. Bebidas con contenido alcohólico y cerveza:	33,143.0
i) Bebidas alcohólicas.	9,997.9
ii) Cervezas y bebidas refrescantes	23,145.1
c. Tabacos labrados.	35,379.1
d. Juegos con apuestas y sorteos	2,360.6
e. Redes públicas de telecomunicaciones.	6,568.4
f. Bebidas energizantes	26.3
5. Impuesto sobre automóviles nuevos.	6,085.0
6. Impuesto sobre servicios expresamente declarados de Interés público por ley, en los que intervengan empresas Concesionarias de bienes del dominio directo de la Nación	0.0
7. Impuesto a los rendimientos petroleros	1,500.9
8. Impuestos al comercio exterior:	28,082.2
a. A la importación	28,082.2
b. A la exportación	0.0
9. Impuesto a los depósitos en efectivo.	3,890.4
10. Accesorios	27,261.9

Fuente".²⁸

1.3.1 Contribuciones de Mejoras

—Artículo 2, Fracción III, del C.F.F (*Código Fiscal Federal*)

²⁸ SHCP Secretaria de Hacienda y Crédito Público, Información recabada de impuestos Federales [En línea] Disponible: http://www.apartados.hacienda.gob.mx/inf_trim/2013/4to_trim/docs/ane/aneftp12.pdf 2 de Noviembre de 2013, 10:30 pm

vigente del 3 de Febrero del 2015. —Contribuciones de mejoras son las establecidas en Ley a cargo de las personas físicas y morales que se beneficien de manera directa por obras públicas.”

(Contribución de mejoras para obras públicas de infraestructura hidráulica por poner un ejemplo).

Concepto	Millones de pesos
Contribución de mejoras por obras públicas de infraestructura hidráulica.	26.8
Fuente ²⁹	

1.3.3 Derechos

–Artículo 2°, Fracción IV, del C.F.F (*Código Fiscal Federal*) vigente del 3 de Febrero del 2015. –Derechos son las contribuciones establecidas en Ley por el uso o aprovechamiento de los bienes del dominio público de la Nación, así como por recibir servicios que presta el Estado en sus funciones de derecho público, excepto cuando se presten por organismos descentralizados u órganos desconcentrados cuando, en este último caso, se trate de contraprestaciones que no se encuentren previstas en la Ley Federal de Derechos. También son derechos las contribuciones a cargo de los organismos públicos descentralizados por prestar servicios exclusivos del Estado.”

²⁹ SHCP Secretaria de Hacienda y Crédito Público, Información recabada de impuestos Federales [En línea] Disponible: http://www.apartados.hacienda.gob.mx/inf_trim/2013/4to_trim/docs/ane/anefp12.pdf 2 de Noviembre de 2013, 10:30 pm

Inscripciones en el registro público de la propiedad y el comercio, uso de autopistas y puentes federales, registro de patentes y marcas, etc.).

“Concepto	Millones de pesos
Derechos:	809,588.5
1. Servicios que presta el Estado en funciones de derecho público:	4,305.1
a. Secretaría de Gobernación.	45.2
b. Secretaría de Relaciones Exteriores.	2,270.5
c. Secretaría de la Defensa Nacional.	0.0
d. Secretaría de Marina.	0.0
e. Secretaría de Hacienda y Crédito Público.	165.6
f. Secretaría de la Función Pública.	6.2
g. Secretaría de Energía.	183.8
h. Secretaría de Economía.	43.4
i. Secretaría de Agricultura, Ganadería, Desarrollo Rural, Pesca y Alimentación.	29.5
j. Secretaría de Comunicaciones y Transportes.	928.7
k. Secretaría de Medio Ambiente y Recursos Naturales.	53.9
l. Secretaría de Educación Pública.	464.1
m. Secretaría de Salud.	11.2
n. Secretaría del Trabajo y Previsión Social.	2.9
ñ. Secretaría de la Reforma Agraria.	65.1
o. Secretaría de Turismo.	0.4
p. Secretaría de Seguridad Pública.	34.3
q. Procuraduría General de la República	0.3
2. Por el uso o aprovechamiento de bienes del dominio público:	17,722.0
a. Secretaría de Hacienda y Crédito Público.	0.5
b. Secretaría de la Función Pública.	0.0
Concepto	Millones de pesos
c. Secretaría de Economía.	3,013.9

d. Secretaría de Comunicaciones y Transportes.	6,836.2
e. Secretaría de Medio Ambiente y Recursos Naturales.	7,801.9
Secretaría de Agricultura, Ganadería, Desarrollo Rural, Pesca y Alimentación.	69.5
g. Secretaría del Trabajo y Previsión Social.	0.0
3. Derechos a los hidrocarburos:	787,561.4
a. Derecho ordinario sobre hidrocarburos.	659,522.1
b. Derecho sobre hidrocarburos para el fondo de Estabilización.	103,171.7
c. Derecho extraordinario sobre exportación de petróleo crudo.	3,364.9
d. Derecho para la investigación científica y tecnológica en Materia de energía.	7,577.2
e. Derecho para la fiscalización petrolera.	34.9
f. Derecho sobre extracción de hidrocarburos.	4,424.2
g. Derecho especial sobre hidrocarburos.	6,529.3
h. Derecho adicional sobre hidrocarburos.	2,606.9
i. Derecho para regular y supervisar la exploración y Explotación de hidrocarburos	330.2 —

Fuente³⁰

Estos son algunos de los impuestos que recauda el gobierno federal conforme a los impuestos más usuales. Ahora se enfocara principalmente a los impuestos, hay recursos extras como, contribuciones no comprendidas a las fracciones procedentes causadas en ejercicios fiscales anteriores pendientes de liquidación en pago, productos, aprovechamientos, ingresos de organismos, empresas, ingresos derivados de financiamientos, etc, en los cuales el gobierno federal obtiene ingresos, pero solo nos enfocaremos a los impuestos Federales.

³⁰ SHCP Secretaria de Hacienda y Crédito Público, Información recabada de impuestos Federales [En línea] Disponible: http://www.apartados.hacienda.gob.mx/inf_trim/2013/4to_trim/docs/ane/anefp12.pdf 4 de Noviembre de 2013, 11:30 pm

1.3.4 Actualización de las contribuciones

Establece el artículo 17-A del C.F.F (*Código Fiscal Federal*) vigente del 3 de Febrero del 2015. —El monto de las contribuciones, aprovechamientos, así como de las devoluciones a cargo del fisco federal, se actualizará por el transcurso del tiempo y con motivo de los cambios de precios en el país, para lo cual se aplicará el factor de actualización a las cantidades que se deban actualizar. Dicho factor se obtendrá dividiendo el Índice Nacional de Precios al Consumidor del mes anterior al más reciente del periodo entre el citado índice correspondiente al mes anterior al más antiguo de dicho periodo. Las contribuciones, los aprovechamientos, así como las devoluciones a cargo del fisco federal, no se actualizarán por fracciones de mes.

En los casos en que el Índice Nacional de Precios al consumidor del mes anterior al más reciente del periodo, no haya sido publicado por el Instituto Nacional de Estadística y Geografía, la actualización de que se trate se realizará aplicando el último índice mensual publicado.

Los valores de bienes u operaciones se actualizarán de acuerdo con lo dispuesto por este artículo, cuando las leyes fiscales así lo establezcan. Las disposiciones señalarán en cada caso el periodo de que se trate.

Las cantidades actualizadas conservan la naturaleza jurídica que tenían antes de la actualización. El monto definitivo, determinado en los pagos provisionales y del ejercicio, no será deducible ni acreditable.

(De lo anterior se desprende que el monto de las contribuciones, los aprovechamientos, y las devoluciones de saldos a favor se actualizarán a través del Código Fiscal Federal, incluyendo

1.3.5 Accesorios de contribuciones

Artículo 2, último párrafo del C.F.F (*Código Fiscal Federal*) vigente del 3 de Febrero del 2015. Los recargos, las sanciones, los gastos de ejecución y la indemnización a que se refiere el séptimo párrafo del artículo 21 de este Código son accesorios de las contribuciones y participan de la naturaleza de éstas. Siempre que en este Código se haga referencia únicamente a contribuciones no se entenderán incluidos los accesorios, con excepción de lo dispuesto en el artículo 1°.

1.3.5.1 Rasgos

Los recargos suelen definirse como una especie de intereses moratorios que se cobran a los contribuyentes en los casos de pago extemporáneo de un tributo. Son ingresos que percibe el Estado por la falta de pago oportuno de las contribuciones; es decir, se trata de una indemnización que recibe el Estado por no percibir a tiempo el dinero que le corresponde por concepto de contribuciones.

El primer párrafo del artículo 21 del C.F.F. (*Código Fiscal Federal*) vigente del 3 de Febrero del 2015 establece: —Cuando no se cubran las contribuciones o los aprovechamientos en la fecha o dentro del plazo fijado por las disposiciones fiscales, su monto se actualizará desde el mes en que debió hacerse el pago y hasta que el mismo se efectuó, además deberá pagarse recargos en concepto de indemnización al fisco federal por la falta de pago oportuno. Dichos recargos se calcularán aplicando al monto de las contribuciones o de los aprovechamientos actualizados por el período a que se refiere este párrafo, la tasa

que resulte de sumar las aplicables en cada año para cada uno de los meses transcurridos en el período de actualización de la contribución o aprovechamiento de que se trate. La tasa de recargos para cada uno de los meses de mora será la que resulte de incrementar en 50% a la que mediante Ley fije anualmente el Congreso de la Unión, para tal efecto, la tasa se considerará hasta la centésima y, en su caso, se ajustará a la centésima inmediata superior cuando el dígito de la milésima sea igual o mayor a 5 y cuando la milésima sea menor a 5 se mantendrá la tasa a la centésima que haya resultado.

Los recargos se deben de aplicar sobre el monto de las contribuciones no pagadas en tiempo, para lo cual primero se deben actualizar para determinar el importe actualizado, y segundo aplicar la tasa de recargos que resulte de sumar las aplicables en cada año para cada uno de los meses transcurridos, en el período de actualización de la contribución de que se trate.

La tasa de recargos mensual será la que mensualmente se publica en el Diario Oficial de la Federación, conforme al artículo 8 de la Ley de Ingresos de la Federación para el ejercicio fiscal de 2014 el pago de créditos fiscales se causaran recargos cuando:

- 1.- Al 0.75% mensual sobre los saldos insolutos.
- 2.- Cuando de conformidad del Código Fiscal de la Federación se autorice el pago a plazos, se aplicara una tasa de recargos que prevé dicho código a sobre los saldos y durante el periodo que se trate.
- 3.-Tratandose de pagos a plazos en parcialidades de más de 12 meses y hasta de 24 meses, la tasa de recargos será de 1.25 % mensual.
- 4.- Tratándose de pagos a plazos en parcialidades superiores a 24 meses, así como tratándose de pagos a plazo diferido, la tasa de recargos será de 1.5 %

Fuente

Los recargos se causan por cada mes o fracción que transcurra a partir del momento en que debió efectuarse el pago, hasta que el mismo se efectúe, los pagos a plazos de contribuciones, respecto de los cuales se haya obtenido

autorización para hacerlos en forma diferida o en parcialidades, también causaran recargos en la forma que señala el art. 66 del Código Fiscal de la Federación vigente.

1.3.5.2 Sanciones

(Este tipo de ingresos se origina cuando los contribuyentes incumplen con alguna de sus obligaciones fiscales, lo que ocasiona que se incurra en una infracción fiscal que trae como consecuencia que la autoridad fiscal les aplique una multa.

Pueden definirse sencillamente afirmando que son las sanciones económicas que la autoridad hacendaria impone a los contribuyentes que en alguna forma han infringido las leyes fiscales que se encuentran contenidas en el Código Fiscal de la Federación (Título IV de las Infracciones y Delitos Fiscales).

1.3.5.3 Gastos de ejecución.

Se ocasionan cuando los contribuyentes al no cumplir con el pago de sus contribuciones a tiempo, la autoridad como una forma de presionarlo a que pague, aplica el procedimiento administrativo de ejecución (embargo de bienes, intervención a la negociación, remate, etc. Por lo cual se encuentra contemplado en el Código Fiscal de la Federación. vigente del 3 de Febrero del 2015 de los artículos 145 al 196-B.

Esto ocasiona para los contribuyentes un gasto adicional a su cargo y a favor del fisco, que consiste en un pago del 2% sobre las contribuciones omitidas, que lo podemos nosotros observar en el Código Fiscal de la Federación vigente del 3 de Febrero del 2015 art 150.

Es decir, el fisco incurre en diversas erogaciones (honorarios de ejecutores, publicación de convocatorias, transporte de los bienes embargados, avalúos, impresión y publicación de convocatorias y edictos, honorarios de

peritos, etc.) cuyo monto debe ser cargado al contribuyente remiso, en adición a los tributos, recargos y multas que adeude, a fin de que la percepción de la Hacienda Pública resulte libre de esta clase de gastos.

1.3.6 Indemnización por cheques devueltos.

Este concepto está fundamentado en el séptimo párrafo del artículo 21 del Código Fiscal de la Federación vigente del 3 de Febrero del 2013,

–El cheque recibido por las autoridades fiscales que sea presentado en tiempo y no sea pagado, dará lugar al cobro del monto del cheque y a una indemnización que será siempre del 20% del valor de éste, y se exigirá independientemente de los demás conceptos a que se refiere este artículo. Para tal efecto, la autoridad requerirá al librador del cheque para que, dentro de un plazo de tres días, efectúe el pago junto con la mencionada indemnización del 20%, o bien, acredite fehacientemente, con las pruebas documentales procedentes, que se realizó el pago o que dicho pago no se realizó por causas exclusivamente imputables a la institución de crédito. Transcurrido el plazo señalado sin que se obtenga el pago o se demuestre cualquiera de los extremos antes señalados, la autoridad fiscal requerirá y cobrará el monto del cheque, la indemnización mencionada y los demás accesorios que correspondan, mediante el procedimiento administrativo de ejecución, sin perjuicio de la responsabilidad que en su caso procediere.”

En los Estados Unidos Mexicanos, de conformidad con el artículo 31, fracción IV de la Constitución Política Mexicana se tributa en los tres niveles de gobierno, Federal, Estatal y Nacional, un ejemplo es el impuesto exclusivo en Michoacán.

–Impuestos sobre enajenación de vehículos de motor usados, podemos verificarlo en el Título Segundo Capítulo I de los impuestos de la Ley de Hacienda de Michoacán de Ocampo Diciembre 2005 y no ha cambiado para eo impuestos sobre servicios de hospedaje Título Segundo, Capítulo III de la Ley

de Hacienda del Estado de Michoacán de Ocampo Diciembre 2005.”³¹ Por citar algunos que solo se rigen en la índole territorial del estado, que también contribuyen al PIB y al erario público, pero nos basaremos más en esta tesis en el ámbito federal para no hacer tan extensa la temática, ya que falta ver aspectos de dos países más.

1.3.7 Aportaciones de seguridad social.

Artículo 2, Fracción II, del Código Fiscal Federal vigente en 2014,. Aportaciones de seguridad social son las contribuciones establecidas en Ley a cargo de personas que son substituidas por el Estado en el cumplimiento de obligaciones fijadas por la Ley en materia de seguridad social o a las personas que se benefician en forma especial por servicios de seguridad social proporcionados por el mismo Estado. (INFONAVIT, I.M.S.S., I.S.S.S.T.E.), etc.

1.4 Impacto de la recaudación fiscal en México.

En esta parte, el cual es la más importante; se enfocan los puntos referentes a la baja recaudación fiscal en México, que es un problema que año con año se ve reflejado en los ingresos del estado y el principal afectado es el ciudadano como miembro de la sociedad. La inversión para satisfacer las necesidades públicas en nuestro país se ve cada vez más afectada debido a la escasez de recursos, los cuales deben de ser satisfechos por parte del estado para la comunidad. Con el paso de los años la experiencia obtenida de la ciudadanía en cada reforma fiscal, ha dado como resultado que el sistema impositivo mexicano se encuentre mejorado constantemente, pero no a grandes pasos. El problema de la necesidad de una reforma fiscal no es un problema reciente, lo cual tiene como resultado el rezago de la sociedad en cual nos desenvolvemos

³¹ LEY DE HACIENDA DE MICHOACAN DE OCAMPO, Consulta de leyes y reglamentos [En Línea] Disponible: http://www.zitacuaro.gob.mx/gobierno/transparencia/leyes/ley_hacienda.pdf 09 de Noviembre de 2013, 16:30 pm

y afecta además a la economía nacional y a la ciudadanía.

Ante estos fracasos el gobierno ha adoptado diferentes estrategias de financiamiento a lo largo del tiempo, como lo son, las fuentes de financiamiento no sostenibles, las cuales mencionare a continuación.

1.4.1 Endeudamiento interno y externo en México

—En los años setenta, ante la carencia de una reforma fiscal, se incurrió en el endeudamiento interno. En la década de los ochenta se optó por la impresión de dinero (financiamiento inflacionario) y el resultado fue un impacto fuerte para la sociedad. Se dice que ambas formas de financiamiento influyeron en la hiperinflación de los años ochenta. La inflación se incrementó en los setenta tras la impresión de dinero, lo cual se empeoró en la década de los ochenta, como consecuencia del excesivo endeudamiento externo y la crisis que como resultado de este hecho.”³²

Como comenta el autor Cárdenas González en esos años existía mucha incertidumbre, se creó el endeudamiento interno que a diferencia de ahora al antes no hay mucha en mi opinión. Conforme a la descripción que nos cuenta Cárdenas Gonzales se hizo la impresión del dinero, y fue un impacto muy grande, es decir, se devaluó el peso frente al dólar estrepitosamente a nivel histórico, creció la inflación, la inversión al país bajó más y se empezó a intensificar el éxodo de los migrantes a nuestro vecino del norte Estados Unidos de Norteamérica, sigue existiendo y la deuda externa sigue creciendo, las remesas de nuestros paisanos en el norte siguen llegando, las remesas son gran parte de la economía de nuestro país, es deplorable la idea, pero es lo que se visualiza aun después de los años ochenta .

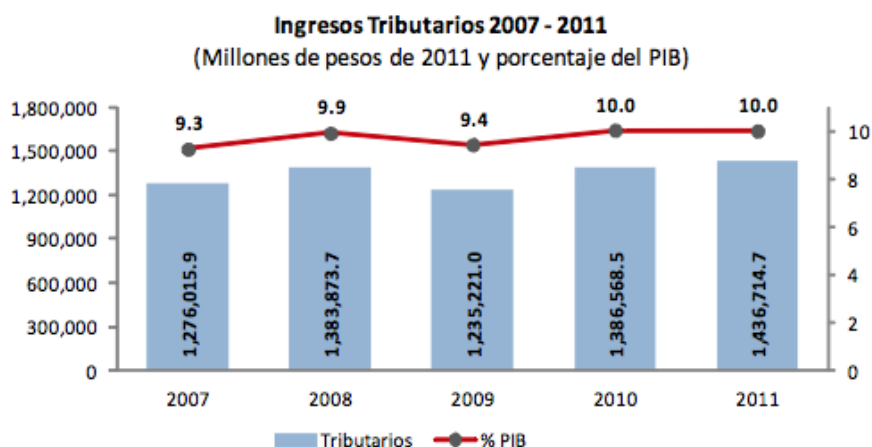
³² CÁRDENAS GONZALEZ, Enrique. La Política Económica en México, Ed, Fondo de Cultura Económica, México 1950-1994, 1996 p84

1.4.2 Dependencias del petróleo en México

Otro de los problemas en México, es la baja capacidad para generar ingresos tributarios, que por décadas han sido compensados con los ingresos petroleros que representan un tercio del total de los ingresos federales, sin embargo ¿Qué pasara cuando ya no existan esos ingresos?. —En el descubrimiento de yacimientos de petróleo en 1978, México tuvo una salida tras la devaluación de 1976, al apoyarse cada vez más en los ingresos provenientes de la venta de este recurso, con el paso de los años la dependencia del petróleo disminuyó ligeramente a partir de 1987, sin embargo los ingresos petroleros continúan siendo a la fecha un pilar de las finanzas públicas en México. Se puede considerar que los recursos provenientes del petróleo no son una fuente confiable por lo que no pueden constituir un pilar en las Finanzas Públicas.”³³

En la siguiente gráfica se observa que los recursos provenientes del crudo constituyen un alto porcentaje de los ingresos tributarios que obtiene la nación.

1.4.3 Ingresos Tributarios no Petroleros en México. Grafico 1



Fuente: Elaborado por el CEFP con datos de la Cuenta Pública 2007 - 2011, SHCP.

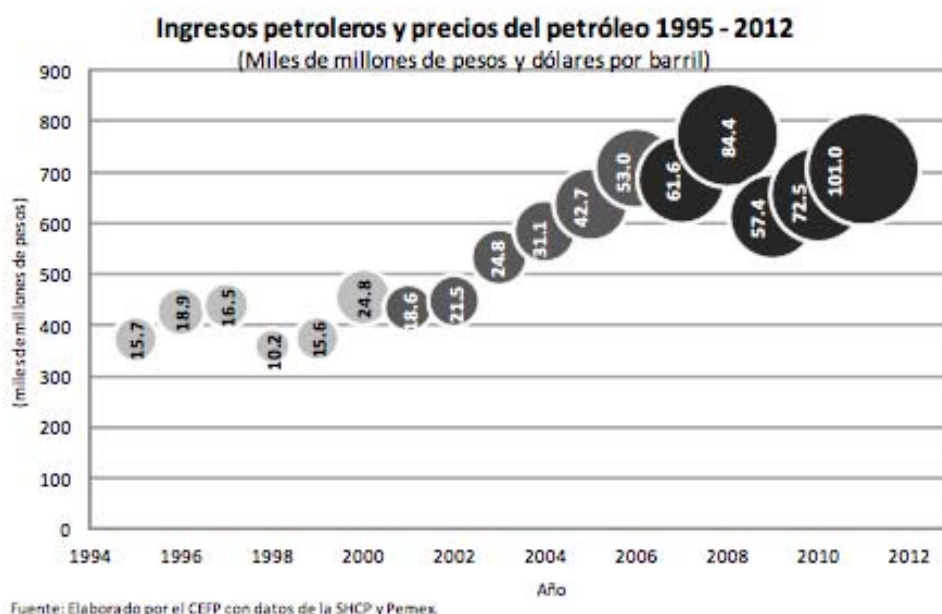
³³ *Íbidem*, p87

Fuente ³⁴

Como se observa en la gráfica en el periodo comprendido del 2007 al 2011 sube y baja la cotización del crudo nunca hay un decremento apreciable a pesar de que México ha encontrado otros medios de sustento además del crudo y las remesas.

Estas mismas son fuente indispensable de nuestra economía si una de ellas cae la banca y las cotizaciones internacionales y la población misma tambalea fuertemente, como mexicanos no debemos depender de esa manera a mi parecer, pero sigue esta tendencia aun en México. El auge del petróleo en México y su venta internacional, a continuación veremos los ingresos que no están dentro de ese rango, ya que México no solo vende crudo sino también otros recursos además de mano de obra barata.

1.4.3 Ingresos Tributarios Petroleros en México. Grafico 2



³⁴ CEFP, Centro de estudios de Finanzas Publicas, Datos tributarios periodo 2007-2001 [En línea] Disponible: <http://www.cefp.gob.mx/publicaciones/nota/2012/junio/notacefp0412012.pdf> 20 de Mayo de 2013, 19:40 pm

Fuente:³⁵

—Si en 2002 no se hubieran tenido las rentas petroleras que se obtuvieron, México se hubiera visto en la necesidad de recaudar 150 mil millones de pesos extras para poder sostener el mismo nivel del gasto. Esto significaría el aumento en la recaudación del I.V.A., (Impuesto al valor agregado y del I.S.R (Impuesto sobre la Renta) (Indicé. del 67% y 45% respectivamente”³⁶ La cuestión del I.V.A., (Impuesto al valor agregado y del I.S.R (Impuesto sobre la Renta) es una cuestión para mi parecer nunca se va acabar. Un ejemplo en el 2014 según el nuevo programa de gobierno de nuestro aclamadísimo senado aprobó la miscelánea fiscal que se refiere a que todos los chicles, botanas pasteles suben. Subió el impuesto de la comida de mascotas y la venta de ellos también. Por ejemplificar hay muchas gentes que venden perritos en los mercados sobre ruedas si ninguna reglamentación ni ley y en esos casos. ¿Dónde está el impuesto? .En México aún la economía subterránea sigue y prevalece fuertemente. Si se adquiere en Wall Mart o en +COTA, si se aplica 16% al transporte foráneo 16% también, en colegiaturas, espectáculos y a una pieza clave de la alimentación Mexicana, los refrescos, pero no debemos preocuparnos tanto ya existe la Big Cola, con tres litros para la familia, es deplorable la alimentación del Mexicano teniendo tanta variedad de alimentación, la turbosina se grava, la gasolina entre, el nuevo gobierno nos ha traído buenas noticias más impuestos, pero en si son indispensables para que nuestra sociedad funcione según el vocero de Enrique Peña Nieto, pero evaluemos más allá de la situación.

—El problema de la baja recaudación en México se encuentra íntimamente ligado a la cuestión petrolera, en tanto que el gravamen sobre ese recurso disminuye, la responsabilidad fiscal de los contribuyentes no. Esta situación no solo es problema de nuestro país, se observa que los países ricos que en

³⁵ CEFP, Centro de estudios de Finanzas Publicas, Datos tributarios periodo 2007-2001 [En línea] Disponible: <http://www.cefp.gob.mx/publicaciones/nota/2012/junio/notacefp0412012.pdf> 20 de Mayo de 2013, 19:40 pm

³⁶ ELIZONDO, Carlos .op .cit .145

recursos naturales tienen un menor nivel de recaudación, ya que esta fuente permite obtener recursos para financiar las actividades del gobierno, sin tener que incurrir en el costo político que implica el extraer recursos de la ciudadanía.”³⁷

La situación petrolera es de alguna forma es la madre de la dependencia de México en cuestión, retomando a Carlos Elizondo estoy de acuerdo en lo que propone puesto que uno de los aspectos en el cual depende más México es el Petróleo. Existen países también 100% petroleros y se encuentran en mejores condiciones que México, en cuestión podríamos citar el aspecto de Emiratos Árabes Unidos, con sus producciones petroleras muy altas y bien cotizadas en la bolsa de valores. Este país árabe a diferencia de México sintetiza el petróleo, México a comienzos de 2000, aún estaba en vías de refinar el etanol a un 100% y no se realiza. México está sumergido en la actividad petrolera que debe mejorar rápidamente. El vecino del norte Estados Unidos de Norteamérica si realiza el refinamiento del etanol ya hace varios años y además el refinamiento del petróleo crudo, le vende México el crudo y lo sintetiza y varios derivados sintéticos energéticos que no se retomaran en esta síntesis del problema. Esta temática se retomara más adelante cuando se aborden cuestiones económicas energéticas de Brasil más adelante.

1.5 Rezago en materia de inversión pública

En algunos países que tienen digamos mejor estatus de vida, muchos pensarían: ¿Que tienen esos países que no tenga México. Mayor tecnología, mejor disciplina al trabajo, tal vez, menos delincuencia, quizás más dinero es una probabilidad. En algunos países lo que influye es la inversión pública, es cosa de dar solo una mirada a los países en donde es mejor invertir, tanto de los mismos particulares como extranjeros o como cualquier persona que desee

³⁷ EIFERT, B., Gelb, A y NILS Tallroth. The Political Economy of Fiscal Policy and Economic Management in Oil Exporting Countries. Ed World Bank Policy Research Working USA Washington, Octubre de 2002 pt.2899.

un lucro. Por experimentar si se tomara las riendas del estado, el estado invierte y es su deber, puesto que devenga los impuestos de los ciudadanos para el beneficio de los mismos. La información que el gobierno da de los contratos millonarios que se hacen para la construcción e infraestructura y beneficios sociales conforme a la Ley de Transparencia, informa que no ha habido que la malversación y no se han defraudado millones, eso no es claro del todo. Por solo citar un ejemplo, aquí en el Distrito Federal una obra de un puente no se acaba y sale en las noticias a todo color y la ciudadanía se queja, la obra tarda en terminarse pero se termina, eso es en la gran capital si se evalúa en otra parte, no tan lejos, en Acapulco en la gran entrada del puente López Portillo la entrada principal a Acapulco, ya lleva 5 años y no se ha acabado en el 2014 y hay meses que la obra se para en Acapulco y el tráfico es inhumano y no pasa nada, es lógico que la ciudadanía piense que hay defraudación. La explicación del gobernador de Acapulco, es porque según no se calcularon bien los presupuestos y la cimentación del piso. Ahora, con lo de las inundaciones la excusa volvió a ser la mala planificación, claro que se planifico, pero no quería dejar de recibir el turismo, lo cual las consecuencias fueron catastróficas, a hora citando estudios de CIDE (Centro de Investigación y Docencia Económicas) y el ITAM (Instituto Tecnológico Autónomo de México) —el rezago del país en materia de inversión pública, se debe a la escasez de los recursos gubernamentales, esto se ha venido presentando con el paso del tiempo. La inversión pública corresponde a la creación de infraestructura física en carreteras, electricidad, perforación, así como abastecimiento de agua potable. El rezago no se puede seguir postergando, ya que de continuar así, se podría producir problemas de escasez de agua, electricidad y petróleo. Algunos analistas han señalado que si no se invierte en la modernización del sector energético, las reservas actuales únicamente alcanzarán para cubrir las necesidades de los próximos diez años.”³⁸

³⁸ CIDE-ITAM. Análisis de las Finanzas Públicas en México.CIDE, México Septiembre de 2003.p 46

El problema en cuanto a la inversión pública se debe al aumento del gasto corriente del gobierno, se consideran gastos corrientes; los servicios personales, incluyendo salarios de la burocracia, con esto podemos darnos cuenta de la tendencia al incremento de este rubro, en consecuencia se debería de buscar una mayor eficiencia en la administración pública para así, lograr disminuir el aumento del gasto corriente.

México necesita de una reforma fiscal que incorpore modificaciones tanto por el lado del ingreso, tal vez se pueda debatir millones de años en que será bueno y que será malo por hacer. México necesita algo eficiente, del lado del gasto público. Esto implica la planeación eficiente de proyectos de inversión, así como modificaciones en las prestaciones de los trabajadores públicos que absorben una gran cantidad de recursos del estado (las pensiones).

Asimismo, el problema más importante que presenta la alta agrupación del ingreso es que, cualquier intento por parte del gobierno mexicano para afectar la riqueza, puede provocar fugas masivas de capitales, lo cual, se conjuga con las ventajas proporcionadas por los mercados de Estados Unidos y Canadá (mayor certidumbre y estabilidad financiera) para alentar la salida de capitales del país (ventajas ofrecidas por la integración financiera), ¿Pero qué es eso?

La agrupación financiera es una forma de la cual el mercado hace fluir sus capitales, mejor explicado aun es el proceso al cual varios mercados se unen con un fin en común. Un gran ejemplo del que se está hablando de los vecinos del sur también es el (MERCOSUR) que es en sí mercado común del sur, todos pueden negociar entre ellos sin aranceles y está compuesto por casi todos los países de Sudamérica, los más grandes en territorialmente hablando Argentina, Brasil, Uruguay Venezuela, son los que la integran. Chile no se encuentra dentro de ese grupo por cuestiones financieras, pero en ellos hay libre tránsito y homologación de ayuda, ¿qué es eso?, Por ejemplo si se estudia en Argentina y esa misma persona va a trabajar a Brasil puede ejercer su carrera en el país, siendo que no intervenga en relación con las leyes y la medicina que en si no es mucho. Es algo similar para se entienda mejor, es el mismo fenómeno lo que se encuentra en la unión europea, en el caso de

Sudamérica aún no hay homologación de la moneda como en Europa pero también hay libre tránsito.

Ahora se verifica un tema que a todos concierne, la evasión atañe desde las raíces a toda Latinoamérica, puesto que es una de las directrices de esta investigación.

EVASIÓN FISCAL EN MÉXICO

1.6 La evasión fiscal en México.

La evasión fiscal en México, no solo está desde las pequeñas empresas hasta el pequeño micro empresario. Con la situación actual, poner un pequeño negocio es riesgoso, imaginen ponerlo y darlo de alta en hacienda, el comerciante microempresario común no se registra, este fenómeno es muy peculiar en México y en países en vías de desarrollo también, aquí trataremos de investigar ¿por qué no se inscriben? La mayor parte de los comerciantes en México, mencionan que el gobierno solo quiere dinero y solo los está extorsionando, pero desafortunadamente o por fortuna los impuestos son parte del inmenso engranaje, que sirve para que el enorme órgano burocrático y económico del país funcione. En México existan evasiones y fraudes internos dentro de los altos mandos burocráticos en las ejecuciones de los mismos mandatos gubernamentales pero eso es otro tema. En México hay una escasa cultura de la contribución, todo lo contrario en Chile, que es más alta la participación. ¿Porque ese fenómeno pasa en Chile y en México no? .Los chilenos contribuyen por conveniencia de ellos mismos puesto que el estado los retribuye con beneficios, aspecto que desafortunadamente no existe en México, eso les ayuda a financiarse a futuro en proyectos o como mejor historial crediticio para los préstamos o arrendamientos, lo sé porque viví mucho tiempo en ese país.

En México, el principal problema que disminuye el nivel de carga tributaria es la evasión fiscal en cualquiera de sus formas. Hace años atrás muy pocos

habitantes estaban registrados ante el fisco mediante el Registro Federal de Contribuyentes (R.F.C.), ahora considerando la enorme población actual sigue igual o mayor evasión. Hoy en día a pesar de la tecnología que no se encuentran registrados muchas personas en el fisco y realizan prácticas elusivas día a día, aunado a la escasa cultura por contribuir con el país puntualmente. México, no ha desarrollado un correcto sistema de tributación, por tal, los sujetos pasivos tardan en pagar y como consecuencia el monto recaudado se ve afectado y el PIB y repercute en la economía nacional. ¿Los impuestos son un problema o una solución?. Considerando la opinión cualquier analista financiero, los impuestos son necesarios para que el gobierno y la sociedad caminen, los necesitan para subsistir y evolucionar como sociedad.

Esta situación sería ideal, pero lo real es que dentro del gobierno mexicano existe malversación de fondos, corrupción que no deja avanzar a la sociedad mexicana, como también algunos otros países de Latinoamérica. El resultado de estas prácticas es que la sociedad se hace recelosa a las promesas gubernamentales. El gobierno sabe que la voluntad y la necesidad de la gente es maleable conforme a sus carencias, sabe que puede comprar su voto con cualquier cosa y hace su autoritarismo más fuerte, porque no existe un conducto de un medio de reclamo eficiente para exigir las cuentas al gobierno o también las personas tienen miedo a reclamar. Los impuestos siguen y siguen subiendo sin un freno como la sociedad misma y no se hace una administración responsable de esta situación emergente de toda la vida.

—El problema de evasión se agrava con el crecimiento del sector informal, debido a que el 44.6% de las personas económicamente activas no se encuentran registradas en el R.F.C.

Este porcentaje se encuentra integrado por los individuos que obtienen ingresos relativamente bajos, y con esto podemos deducir que si se gravaran sus ingresos, su contribución al estado sería realmente reducida pero significativa, ellos también serían contribuyentes y aportarían a la nación y esta llevaría el control de esos individuos, este es el claro ejemplo de los vendedores ambulantes ³⁹

El autor Tapia Tovar, en su libro *La Evasión, Causas Efectos y Soluciones* informó que el crecimiento informal y continuo en aumento, es como una mancha urbana que esta sin parar y devora todo a su paso, tanto por la impunidad que crean las autoridades o por la omisión ciudadana. Haciendo un paréntesis recuerdo cuando niño que veía el mercado informal de Tepito como un centro de cosas y puestos que nunca se iba a acabar, ahora a mi edad veo ya más puestos que cuando era niño. El mercado sobre ruedas de Tepito cada vez está más y más grande, es lógico hay más desempleados y más necesidad y la vida se ha vuelto más cara. El índice de cumplimiento tributario en México está por los suelos, porque partidos políticos y autoridades a mi parecer, dejan que subsista esta mancha urbana de vendedores ambulantes, hasta la fomentan por su voto o beneficios a futuro de algunos dirigentes de esos grupos y siento que en México es una cosa que no se va acabar, este aspecto ya está intrínseco en la cultura mexicana.

—N obstante, el sector informal se expande hasta llegar a grandes corporaciones que muestran ingresos elevados y cuya falta de contribución marca una diferencia en la base tributaria.”⁴⁰

Cuántas veces hemos escuchado de los comerciantes que tienen grandes fortunas, ejemplos hay muchos. Mi padre es contador público lleva ahora la contaduría a un señor ya de edad avanzada, claro de unas torterías y puestos de tacos, mi Padre me relata que el señor empezó como se dice en México coloquialmente (así no más) con su puesto de tortas callejero y ahora tiene 8

³⁹ TAPIA TOVAR, José. *La Evasión, Causas Efectos y Soluciones*. Porrúa, México 2000.p42

⁴⁰ DALSGAARD, Thomas. *—The tax system in Mexico: A need for strengthening the revenue-raising capacity—*. OCDE Economics Department Working Papers ,num. 233USA 2003. pp 7-13

sucursales de tortearías y 9 taquerías del mismo señor, comercios bien establecidos ahora no de la banqueta, sus empleados son la misma gente que trajo de su pueblo, personas sin educación, pero muy trabajadores, de esta forma este pequeño o mediano empresario como lo denomina hacienda que ha podido darle educación a sus hijos en escuelas de paga como el Tecnológico de Monterrey y la Salle, como se dice el lema en México, —ojen dice que no se puede” notablemente el caballero se dio de alta y dio de alta sus puestos y ahora declara, porque era evidente la gran cantidad de dinero que acumulaba, hacienda se da cuenta y le exige saber de dónde saca sus ingresos, y aun así goza de beneficios fiscales por ser microempresario.

—En1998 la evasi n reconocida era de un 37%, incrementándose a un 45% para el a o de 1999”.⁴¹

Con estos datos se puede coincidir el por qué la oposición de la población a las diferentes reformas tributarias, ya que si se pretendía mejorar la administración tributaria, aquellos que evaden impuestos o que no están registrados se opondrían, porque se les haría más difícil evadir los impuestos. Por solo imaginar, para obtener un punto de vista, que todos los puesteros del mercado sobre ruedas de Tepito, Mizcalco y la Lagunilla, por citar algunos y no decir otros mercados populares pagaran un impuesto por vender. Es bien sabido que algunos les pagan al (dirigente o mandamás) de esos mercados populares por el uso de suelo, imaginemos que quitamos a esa figura, que nadie sabe dónde está, que todos conocen y nadie ve, que ese recurso fuera a caer directamente al estado y es en algunos mercados o puestos sobre ruedas diario, cuanto creen que se acumularía? Al mes, al año, en un seis años, pienso que si sería bastante.

⁴¹ *Idem*

1.6.1 Economía subterránea (Economía Informal)

—Economía subterránea o economía Informal algunos autores la nombran así, en si es solo una parte, ya que comprende tanto actividades ilegales (como el tráfico de armas o la piratería etc.) como legales (como el servicio de trabajadores domésticos) pero no reportados o sub-reportados a las autoridades como los mismos vendedores informales de productos o incluso servicios etc” .⁴²

Desde el punto de vista económico, el sector informal se puede caracterizar como el sector no moderno o no capitalista de la economía, donde la utilización del capital es relativamente baja, predominan actividades económicas de pequeña escala, (los puestitos sobre ruedas, pequeñas micro empresas no registradas etc.) el sector informal presenta características tales como: utilización de tecnología rudimentaria, poco capital disponible, sin acceso a financiamiento, mano de obra poco calificada, bajo nivel de organización productiva, baja remuneración, poca o nula distinción entre capital y trabajo, propiedad familiar, sin contabilización en el PIB. Al mismo tiempo, las personas que se encuentran dentro de la informalidad son individuos que forman parte de la Población Económicamente Activa (PEA) y que no son desempleados.

Desde el punto de vista legal, dentro del sector informal se encuentran los individuos y negocios que no cumplen con las normas establecidas por el estado o la capitalización que necesitan para establecer una microempresa.

El por qué es ignorancia de los comerciantes puesto que la mayor parte de los comerciantes piensan que el gobierno los va acabar con impuesto sobre impuesto, o porque lo hacen retomando el buen dicho Mexicano, —asíno más,” sin pedirle permiso a nadie solo al mandamás o jefe regional del cual ya habíamos hablado que les vende el supuesto derecho de piso.

—Pa el Centro de Estudios Económicos del Sector Privado (CEESP), la

⁴² C.E.E.S.P. (Centro de Estudios Económicos del Sector Privado) Economía Subterránea en México, Diana, Primera Edición, México, 1987.p13

economía subterránea comprende el conjunto de actividades legales e ilegales, cuyo registro escapa de las regulaciones fiscales y laborales; mientras que la economía informal abarca exclusivamente las actividades lícitas y que igualmente no son registradas, o lo son parcialmente, en las cuentas nacionales y el sistema fiscal. Ambas tienen la característica común de escapar total o parcialmente de las normas del Estado.”⁴³ En forma más sencilla la economía subterránea es aquella que engloba las actividades legales, que tampoco cumplen con las normas establecidas por el estado, no es sinónimo de economía informal. Se podría decir que la economía informal es aquella parte de la economía subterránea o del uso y costumbre comercial que adquiere legitimidad debido al elevado costo de las leyes gubernamentales y regulaciones. Un ejemplo claro es; ¿Cuánto tiempo llevan los mercados informales de Mízcalo y el de Tepito funcionando?, sin restricciones, sin molestias, se han vuelto parte del paisaje urbano de la capital, se han visto los famosos operativos y las famosas decomisos pero pasan algunos meses y vuelve a funcionar como una gran multinacional y la ciudadanía lo ve normal.

Por otra parte, ciertas actividades de la economía informal entre gente de bajos o nulos recursos que han encontrado en la informalidad una forma de subsistencia y ocupación, puesto que por desgracia el nivel de desempleo en la ciudad de México es alarmante y la migración de personas de otros estados, personas no calificadas en muchos aspectos da como resultado aumentar el mismo problema. Sin embargo, no todas las personas que se encuentran incursionando en la economía informal son precisamente pobres, también personas que en la informalidad han encontrado un medio de incrementar sus riquezas como el ejemplo del tortero que anteriormente les maneje, o la migración de coreanos que ha llegado a México con sus productos de procedencia dudosa, y en cantidades colosales han sabido prosperar en nuestro país aprovechándose del fenómeno de la informalidad, esto es claro ejemplo que en la economía informal podemos encontrar condiciones

⁴³ *Idem*

económicas múltiples ,desde el señor que vende pepitas y dulces en la calle, hasta el gran comerciante informal que negocia con Coreanos por lo regular, con los grandes cargamentos de ropa y artículos chinos o coreanos de procedencia ilícita o ilegal que se vende en los puestos ambulantes con fines económicos distintos.

Hay que preguntar que es informalidad en Mexico? En los años sesenta, la (teoría dual) fue la impulsora de la idea de fragmentar la sociedad urbana en dos sectores: formal e informal. -El formal involucra a todas aquellas actividades que incorporan cierta fuerza laboral a la estructura económica integrada por diferentes formas de organización productiva (industria, servicios, comercio y construcción) y sobre todo, que cumplen con las normas establecidas por el Estado (en materia laboral, fiscal, etc.) con el fin de regular las relaciones capitalistas de producción. La informal, por otra parte, presenta las mismas características que su contraparte, diferenciándose de ésta por el hecho de realizarse dentro de un ambiente oficialmente no regulado, sin embargo, y debido a los inconvenientes que esta teoría presentaba, la visión sobre el tema fue evolucionando hasta establecer que no existe un sector en el que el total de sus acciones estén dentro de las normas establecidas o absolutamente fuera de ellas. Por ello la economía informal no es una variable binaria sino más bien un continuo, ya que no podemos encasillar a un negocio o individuo dentro de la formalidad o la informalidad, sino más bien se tendrá que estudiar que tan formal o informal es”⁴⁴

Tabla 1

Actividades ilegales	Actividades legales (economía informal)
Contrabando de Mercancías.	Trabajos y empleos no registrados (off the books o moon-lithing)

⁴⁴ SOTO ROMERO, Jorge Mario. “La Economía Informal en México: Apuntes y Propuestas para la Teoría, la Medición y las Políticas Públicas”, *La Otra Cara de México* Información Alternativa y Análisis para la Comunidad Internacional, No. 85, Marzo-Abril, México, 2004, p 56

	remunerados en efectivo que venden el pago de impuestos y/o las contribuciones a la seguridad social
Juegos ilegales	Operaciones de trueque de bienes y servicios
Tráfico de drogas Tabaco y alcohol	Prestamos por fuera del mercado financiero (Usualmente tasas usurarias y no registradas.)
Prostitución ilegal (en algunos países o ciudades la prostitución no es ilegal)	Transacciones de bienes y servicios, reportadas o sobre reportadas a la autoridad fiscal (Automóviles usados, terrenos, casas, trabajos domésticos.)
Piratería	Sub o sobre-Facturación de exportaciones e importaciones
Ambulantes o profesionistas o técnicos que no facturan.	Trabajos por cuenta propia no registrados.

Ejemplo de lo anterior: una persona que vende comida en una esquina y un micro negocio no registrado se consideran informales por estar al margen de la ley, pero la diferencia entre ellas radica en el hecho de que la primera sólo obtiene de su actividad lo suficiente para subsistir, mientras que la última se mantiene en la informalidad por los beneficios que trae consigo como es el de incrementar de manera progresiva su capital. Estamos hablando, por tanto, de una economía informal de subsistencia (por la ausencia de empleos en el sector formal) y otra de alta rentabilidad.

Dentro de la economía informal de subsistencia encontramos a individuos de bajos ingresos que incursionan en ella por requerir poco capital. Sin embargo, los ingresos que obtienen de practicar dichas actividades informales son escasos (en ocasiones sólo les permiten “salir al día”) por lo que su capacidad de compra y de ahorro es casi nula, lo anterior nos muestra la difícil situación por la que atraviesa la gente pobre, la cual es muy diferente a los que sólo ven en la

informalidad una oportunidad para acrecentar sus ingresos y sus ganancias, un ejemplo claro, los coreanos que han llegado a México para prevalecer dentro de la informalidad aumentando su capital.

Al ver que la economía informal es heterogénea y que las razones que la explican difiere dependiendo de los fines económicos de las personas que entran en la informalidad, una definición de informalidad que abarca no sólo las actividades de subsistencia sino también las de alta rentabilidad a mi parecer es: —La economía informal se constituye por todas aquellas actividades económicas que, sin ser criminales, tampoco están totalmente registradas, reguladas y fiscalizadas por el estado en los mismos espacios en que otras actividades similares si lo están en parte como lo menciona CEESP. (Centro de Estudios Económicos del Sector Privado)⁴⁵ La economía informal es un fenómeno complejo existente en la realidad económica de México y de muchos otros países del mundo, que produce efectos en sus economías.

En el caso específico de México, la economía informal ha ganado relevancia por el evidente crecimiento que ha tenido en los últimos años como resultado de un crecimiento económico escaso y errático propiciado por las políticas económicas asumidas de evidente corte neoliberal, partidos políticos y desigualdad social.

La economía informal se ha relacionado con el crecimiento real de la economía mexicana, a mayor tasa de crecimiento económico menor desempleo y, por tanto, menor proporción de la población económicamente activa en el sector formal, mayor población económicamente activa en el sector informal.

Se han identificado los siguientes factores causales de la informalidad:

- Exceso de regulaciones y trámites.
- Inadecuada fiscalización
- Migración rural-urbana

⁴⁵ C.E.E.S.P. (Centro de Estudios Económicos del Sector Privado) Economía Subterránea en México, Diana, Primera Edición, México, 1987.p14

- Desigualdad de ingresos y de oportunidades
- Las políticas económicas asumidas e implementadas.
- Aumento de capital en forma ilícita sin pago de impuestos.

Puede haber otros factores que provocan o inciden en la informalidad, en este estudio se tomaron los más usuales en la sociedad. Sin embargo se comenta que existen factores más fuertes en la informalidad como la trata de personas, enriquecimiento ilícito por robo de mercancías, malversación de fondos, intereses políticos etc.

1.6.2 Antecedentes de la economía informal en México

El término del sector informal en el ámbito de estudios del trabajo honesto como lo llama la gente común se ha popularizado y usado como sinónimo; trabajador pobre, trabajador que no tiene contrato, que no tiene seguridad pública, o que no cuenta con prestaciones, el concepto que ha tenido aceptación es como el conjunto de trabajadores que no tiene seguridad social, son las personas del día a día. Los vendedores ambulantes, los trabajadores a domicilio, los vendedores en la vía pública son identificados como miembros de este sector. La primera vez que aparece el término formal-informal en la literatura académica es a principios de los setenta como lo maneja Jorge Mario, fue como resultado de un estudio llevado a cabo en Ghana por Keith Hart, en esta cuestión podemos señalar que el trabajador informal puede trabajar más de ocho horas o hasta trabajar más de 12 horas por una remuneración que le convenga, siendo que por poner un ejemplo, un trabajador asalariado trabaja sus 8 horas por un salario estándar que a él le satisface o por lo menos le medio conviene para poder subsistir. ¿Cuántas veces hemos escuchado que a los vendedores ambulantes les va mejor que a uno mismo?. Ellos no pagan impuesto ni seguro de nada, no tienen seguro social, reparto de utilidades, aguinaldo, fondo de ahorro para la vivienda, entre otras cosas, sin embargo quitando lo rimbombante de los beneficios de una persona asalariada, algunos, ganan mejor que un profesionalista o un gran empresario, y sin desprenderse de

un solo peso de su inversión o ganancia. Un ejemplo fue dado en la organización internacional del trabajo que veremos a continuación.

—Era decimoquinta conferencia internacional de Estadígrafos del Trabajo celebrada en 1993, la OIT, (Organización Internacional del Trabajo) llegó a una propuesta de definición operativa de sector informal, esta definición incluye a las unidades económicas de los trabajadores por cuenta propia quienes usan fuerza de trabajo familiar y a las unidades de tamaño relativo pequeño, que utilizan trabajo asalariado, convino que el límite de tamaño de una unidad para ser considerada como parte del sector informal sería precisado en cada país.”⁴⁶

Esto significa, que no solo las personas que se ponen con su carrito en la calle de hot-dogs son vendedores informales, y no pagan impuestos, (pregúntele y le dirán que dieron un dinero a las personas que manejan el lugar, o que cuentan con un permiso que alguien les dio), aun así, no son solo ellos también los técnicos y profesionistas que ejercen sus actividades y no declaran sus actividades profesionales, es comercio informal según la OIT.

Muchos pensarían que eso no es posible y no podemos declarar todo lo que hacemos, pues existen países europeos que si lo logran, ejemplo Finlandia, que todo ya está digitalizado y fiscalizado, y nuestro vecino Sudamericano, que los chilenos tratan de declarar lo más que pueden para recibir su bonificación y su carta de beneficio tributario a final de año.

Un hecho importante que se deriva de la definición es que el trabajo doméstico remunerado no se incluye como elemento de este sector, pero la OIT señala la decisión de incluir o no al trabajo doméstico remunerado como parte del sector dependerá del país. —Los trabajadores como los ordena el INEGI de ocupación del sector no estructurado ósea comerciantes o vendedores ambulantes en la encuesta del ENOE en el cuatro trimestre del 2013 nacional es de es de un porcentaje 27.9 % TOSI,

⁴⁶ IOL, Referenciales de la conferencia sobre trabajo y condición humana. [En línea] Disponible :http://www.ilo.org/wcmsp5/groups/public/dgreports/stat/documents/meetingdocument/wcms_087570.pdf 04 de Noviembre de 2014, 19:30pm

(tasa de ocupación en el sector informal) de la población solo en ese aspecto pero de antemano sabemos que es más aun, por los demás sectores que contemplamos en el cuadro anterior, un aspecto también notable en la sociedad es el narcotráfico”.⁴⁷

Este problema es un aspecto o carta de presentación que los mexicanos que se ha dado al exterior con grandes galardones y se verá posteriormente ya que influye en la economía de México.

La informalidad trae costos siempre y en cualquier país, en algunos países es menor en otros es mayor. Porque las personas llegan a la informalidad?, puede ser que sea un factor cultural?, puede que sea por los impuestos son muy altos?, Al basarse en una tabla de medición de los costos que se mencionara a continuación. Tabla 2

País	No. de pasos o tramites	No. de días hábiles que necesitan	Costo relativo del PIB en 1999	Costo nominal en dólares	Índice de corrupción
México	15	67	57%	2 492	61
Cañada	2	2	1.5%	280	5
EUA	4	4	0.5%	150	18
Argentina	14	48	10%	774	61
Chile	10	28	13%	620	19
Brasil	15	63	20%	890	45
Venezuela	15	124	11%	423	77
Promedio de 85 Países	10	47	48%	3873	n.d

⁴⁷INEGI, Información estadística de trabajo doméstico.[Enlínea]Disponible;[http://www3.inegi.org.mx/sistemas/Infoenoe/Default CONAPO.aspx?s=est&c=26227&p=04](http://www3.inegi.org.mx/sistemas/Infoenoe/Default%20CONAPO.aspx?s=est&c=26227&p=04) de Noviembre de 2013, 20:19pm

Fuente:⁴⁸

—Es importante saber cómo fluctuaba los comparables anteriormente y ahora con la crisis económica que sufrió Estados Unidos de Norte América y la caída de la bolsa, cambio pero en México la constante es la corrupción como un factor que atañe a nuestro país e influye en nuestra economía y crecimiento. México, es evaluado con una puntuación de 34 y ocupa la posición 105, junto con países como Argelia, Armenia, Bolivia, Gambia, Kosovo, Mali y Filipinas con alto índice de corrupción y en América en el lugar 22 comparado con países de corrupción como Perú, Surinam, Jamaica y Trinidad y Tobago, en cuanto nuestros vecinos del Sur es evaluado Brasil en la posición global 69 y en la posición en América como 13 y la puntuaciones la 43 ,superado por Chile que se encuentra en el lugar 20, globalmente posición en América 4 y una puntuación de 72,⁴⁹

En los dos países, la forma cultural de las personas influye mucho en esto y también su régimen fiscal y de gobierno. Lo que marca bastante a estas cifras, también las marca mucho otros aspectos como las devaluaciones, situaciones históricas y sociopolíticas.

Por hablar de un caso, la relación histórica de nuestro vecino del norte los Estados Unidos de Norte América, conforme a nuestro país ha sido invadido, privado y vejado en muchas injusticias tanto de sus propios gobernantes como de nuestros vecinos del norte, el interés creciente sobre el apoderamiento de los Estados Unidos sobre México, ha marcado muy dentro de la estirpe mexicana su dominio y su autoridad en varios aspectos, que la mayor parte de los mexicanos saben. Tomando las cifras informadas en la tabla en el renglones arriba, para mí no son increíbles estas cifras, pienso que si modificamos en algunos aspectos nuestro régimen de fiscalización y proporcionamos mejoras

⁴⁸ CIPE, *Center for International Private Enterprise*. Datos estadísticos de países [En línea] Disponible: <http://www.transparency.org/cpi2012/results> 04 de Noviembre de 2014 .20:36 pm

⁴⁹ TI, *Transparency International the global coalition against corruption*. Información sobre los países conforme a la economía de los mismos. [En línea] Disponible: <http://www.transparency.org/ews/pressrelease/20121205> comunicado de prensa indice de percepcion de la corrupcion_2012 12 de Mayo de 2012, 16:30 pm

los resultados serían los mismos ya que la sociedad ya está viciada en estas prácticas de evasión. Por hablar en particular de la sociedad mexicana, tendrían que ser reeducadas dos o tres generaciones posteriores y mejorar el nivel de educación de los ciudadanos comunes para hacer una mejora constante.

1.6.3 Breve reseña económica del narcotráfico en México y su Influencia en nuestra economía

El narcotráfico es un tema inmenso que va desde información periodística hasta situaciones sociales que datan de hace mucho tiempo y está arraigado en nuestra sociedad y costumbres, pero se analizara este tópico a grandes rasgos en México. El narcotráfico si influye económicamente en el PIB y en el ámbito social, económico y cultural del país, es una verdad clara.

Las organizaciones mexicanas dedicadas al narcotráfico, extendidas a casi todas las actividades ilegales conocidas y por haber (secuestro, extorsión, trata de personas, piratería, etc.) constituyen actualmente las empresas nacionales más exitosas a mi parecer y de reconocimiento internacional, ya que sus redes han abarcado otras entidades internacionales.

Prácticamente están presentes en toda América y hay bases para suponer que ya se están estableciendo sucursales en Europa, Oceanía y Oriente con ramificaciones en USA por la rentabilidad del país. Utilizan tecnologías de punta, estrategias de mercado y ejércitos de abogados, contadores y otros profesionistas a su servicio y todo es legal. Son una especie de simbiosis a mi parecer entre Vito Corleone y Lee Lacocca. Los narcos han construido toda una cultura, escalas de valores, hasta canciones, los famosos (corridos) de narcotraficantes tan exitosos en el norte que hasta sirven de inspiración para jóvenes en un país con un tejido social desgarrado, plagado de políticos y empresarios corruptos y que manejan un discurso doble para tener las aprobaciones de reformas solo sustentables para el bolsillo de sus jefes y mandamases que son en momentos transnacionales o grandes corporativos de

explotación de recursos naturales entre algunas otras cosas que se pueden verificar en la vida política y económica de México.

Hay que poner todo en perspectiva, todo lo de años pasados en la guerra del gobierno federal de Felipe Calderón Hinojosa, expresidente de México, todo se multiplica: números de soldados y policías, hasta recuerdo el lema de su sexenio que fue; (Para que vivamos mejor), hasta lo cambio tres veces en su campaña, en fin, gasto público, armas, vehículos, detenidos, muertos, desaparecidos entre ellos hay un elemento que nos interesa: decomiso del dinero de los cárteles de la droga, porque es dinero de la ilegalidad e impacta directo en el PIB (Producto Interno Bruto) de manera sobresaliente, fue asombroso para mi entrar a la página de la PGR (Procuraduría General de la Republica) y buscar esa información y no encontrarla no importando que existe la Ley de Transparencia y Acceso a la Información Pública, solicite a través de una Solicitud de Acceso a la Información Pública no he recibido contestación alguna o un por lo menos estamos procesando su información, en socorro de esta investigación se tuvo que recurrir a los diarios oficiales para obtener Información confiable.

Cuántas veces se ve en la televisión, que el gran combate al narcotráfico con los carteles formados en la pared blanca con cara de arrepentimiento a los supuestos señores del cartel, de varios lugares que en lo general todos del norte del país e informan que se está avanzando y que ya va México ganando la imparable guerra con el narcotráfico. Por poner un ejemplo; —el 16 de Enero del 2012 la titular de la Procuraduría General de la República (PGR), Marisela Morales Ibáñez, informó que en lo que va del pasado sexenio, se ha decomisado a la delincuencia organizada 580 millones de pesos y cerca de 930 millones de dólares (mdd), en total unos 976 millones de dólares,⁵⁰

⁵⁰ MENDEZ Alfredo -En este sexenio,930 mdd decomisados a la delincuencia "La Jornada, México 16 de Enero 2012 A p 14 [En línea] Disponible <http://www.jornada.unam.mx/2012/01/16/politica/014n3pol> 15 de Diciembre de 2013, 15:30 pm

probablemente sea una cifra para presumir comparada con sexenios anteriores, pero es una cifra ridícula si se le mide con el volumen del negocio que mueve el narcotráfico en México.

Se dicen bastantes situaciones sobre el crimen y el peligro de las calles, los diferentes medios radio, televisión, diarios y ahora el más oportuno y directo el internet. Pero hay cosas que para nosotros están ya en nuestro diario vivir como los narcotraficantes, robo en la noche, secuestro exprés, para muchos mexicanos es una de las cosas más horribles y hasta se hace burla y memes de esta desgracia actual. El gobierno federal, le ha puesto mucho empeño en eso, pero cuantas veces se ve en las noticias que han secuestrado gente incluso pienso que alguno de nosotros ya ha sabido de un amigo o conocido que lo han secuestrado, extorsionado por teléfono o incluso han matado o, mutilado, no se sabe como terminó la situación en esos casos pero la mayor parte terminan horrible y se sabe de ellos a través de la televisión o los diarios etc, en mi opinión eso es una gran problema que hay en México con nuestra gente, recuerdo una vez que me encontraba en un parque en Santiago de Chile en la comuna de Ñuñoa, muy cerca de la plaza Italia, donde podría ser como el zócalo de el Distrito Federal en México conforme a la distancia. Un ejemplo claro fue cuando mi compañero chileno tenía jugando en la calle a sus hijos pequeños a lo cual se desentendía de ellos y se iba a ir a comprar algo en la tienda, le dije que no podía dejar en la calle a los niños jugando, que se los podrían robar, o pasarles algo, debería de vigilarlos, me dijo sinceramente, ya que él conoce México, eso no pasa aquí, no hay robos de infante ni secuestros exprés como allá, esa despreocupación de hace poco tiempo atrás ya la han perdido. —Aunque variables, las cifras de dinero del narcotráfico son inmensas: la cifra más conservadora se sitúa en torno a los 20,000 millones de dólares anuales y la más alta en torno a los 40,000 millones de dólares por año, es muy difícil calcular el tamaño del negocio de las drogas. Se han hecho muchos ejercicios y estimaciones. En el caso de México, los cálculos van desde los 10 a 15.000 mdd (8 a 12.000 millones de euros,) un estimado que reconocen en privado algunas agencias del gobierno mexicano, elaborado a partir del flujo de

dólares entre México y Estados Unidos, un dato duro, cierto, muy conservador, que nos da una evidencia empírica por lo menos del piso o del punto de partida del negocio de las drogas, hasta cálculos más amplios como la de Stratfor u otras agencias internacionales y centros académicos, que han deslizado y aventurado cifras que van de los 40 a los 50.000 mdd (de los 32.000 a 40.000 millones de euros), para tener algún elemento de comparación, los ingresos de México, por concepto de remesas en 2009 fueron de 21.181 mdd (16.945 millones euros) los ingresos por concepto de turismo fueron de 11.275 mdd (9.020 millones de euros); los ingresos por petróleo fueron en 2008 de 50.635 mdd (40.508 millones de euros); y en 2009 de 30.882 mdd (24.705 millones de euros); la inversión extranjera directa fue de 23.179 mdd (18.543 millones de euros) en 2008 y de 11.417 mdd (9.133 millones de euros) en 2009. La comparación es abrumadora. Sergio Ferragut en su libro publicado recientemente, a (*Silent Nightmare*), afirma que el negocio de las drogas en Estados Unidos es de 125 mil mdd (100.000 millones de euros) según la estimación de la Oficina de las Naciones Unidas para la Droga y el Crimen, es casi el doble de la cifra reconocida por el gobierno norteamericano, que habla de 65.000 mdd (52.000 millones de euros), México está obligado a preguntarse hoy: ¿Qué pasaría de verdad con su economía si ese dinero dejara de entrar? ¿Qué pasaría con su macroeconomía? ¿Qué pasaría con las pequeñas economías de cientos de pequeños pueblos, familias, comercios y negocios, que viven gracias a esos ingresos?

Por ejemplo, ¿qué hubiera sido de México en la crisis del 2009 con una caída de -6,5% del PIB, sin los ingresos del negocio de la droga? ¿Cuál es la estrategia para combatir el lavado de dinero? ¿Cuál es la estrategia para sustituir la economía del narcotráfico?”⁵¹.

Anteponiendo lo mencionado en el diario El País por Sabino Bastidas Colinas Periodista del diario el País que examino la situación del narcotráfico y los ingresos que se captan, es una realidad muy cierta. Qué pasaría si ese ingreso se dejara de percibir, cuál sería la salida, legalizar la marihuana como en Uruguay hace poco, o que tal mejor los psicotrópicos, sería México el paraíso de los viciosos y tratantes en muchos sentidos, como ya algunos piensan que es.

En el extranjero hay un dicho, si debes algo, el mejor lugar para esconderse es México, tiene los beneficios de persecución y política internacional de un país de tercera, pero si sabes mover las cosas tiene las bondades de un país de primer mundo. La situación del narcotráfico en México es una cosa que nunca se va acabar puesto que la política y la economía del mismo país la fomenta, el mismo gobierno y las cifras de las ganancias son muy buenas como se las expondré a continuación.

La suma de recursos es exorbitante: significa que en cinco años el narcotráfico ha movido más de 100 mil millones de dólares en la cifra conservadora, o más de 200 mil millones de dólares en la cifra más alta, ya lo sabemos qué se trata quizá de la segunda fuente de ingresos del país, por debajo de los ingresos por la venta de petróleo que de 2007 a 2011 rondan los 210 mil millones de dólares, en tanto que el dinero que mueve el narcotráfico es superior a la derrama que deja la industria del turismo: unos 61 mil millones de dólares; supera los ingresos por remesas que envían nuestros paisanos que

⁵¹ ARIAS Juan -Brasil destina los ingresos de las cesiones petroleras a la educación” El País ,Rio de Janeiro, Brasil 1 de Diciembre de 2012, A. p2 [En línea] Disponible : http://internacional.elpais.com/internacional/2010/05/11/actualidad/1273528810_850215.html 15 de Diciembre de 2013 15.49 pm

trabajan en Estados Unidos y que en cinco años de lo que va de la actual administración federal ascienden a unos 115 mil millones de dólares. El dinero que mueve el narcotráfico es superior también a los capitales que han llegado al país por inversionistas extranjeros, que rondan los 165 mil millones de dólares (las cifras de 2007 a 2010 se pueden consultar en el informe anual del Banco de México de 2010.”⁵²

Conforme a lo relatado en el Informe del Banco de México, el narcotráfico es un negocio muy rentable y hasta puede ser la base de una economía de un país, solo hay que observar a nuestro vecino del sur Colombia al cual lo satanizan de el gran exportador de cocaína y otras cosas, pero también sufre el mismo cáncer que México que es la corrupción y está sujeta su política a los grandes carteles de la droga. El narcotráfico, da un gran aporte económico al país pero nadie lo ve de esta forma y en el narcotráfico el beneficio es solo visible en unos selectos grupos, la pasada política de Calderón, de decretar la guerra al crimen organizado fue extremadamente ineficaz en detener el flujo de capital que mueve el narcotráfico.

En el problema del narcotráfico apenas se ha decomisado entre el 1% y el .5% de los recursos que mueven las organizaciones delictivas dedicadas a la venta ilegal de drogas, por otro lado, la estratosférica cantidad de capital que mueve el tráfico ilegal de drogas debe dar una idea, también, de la cantidad de mexicanos que participan en esa economía ilegal. Familias enteras y gran equipo técnico y legal de otro tipo de profesionistas, de infraestructura y manufacturación que se emplea para tener a flote a pesar de la ilegalidad a este monstruo. En el narcotráfico ya no hablemos del dinero de los sobornos y otros aspectos, porque en México te pide desde el policía de tránsito que te para en la calle, hasta la señora de la tienda que no te da el cambio completo

⁵² BANCO DE MÉXICO. información y estudio de la cantidad e ingresos del narcotráfico y actividades superfluas. [En línea] Disponible : <http://www.banxico.org.mx/publicaciones-y-discursos/publicaciones/informesperiodicos/anual/%7B4DD504A9510AF0DC76B2D028BE9FB374%7D.pdf> 15 de Diciembre de 2013, 19:40 pm

de un artículo que compras. Estará intrínseco en nuestro ADN esa forma de ser del mexicano?. Al revisar esta problemática, conforme a las cifras que se mencionaron parece que sí es posible, conforme al dinero recaudado y mostrado en el estudio del Banco de México y en los informes del diario El País y la Jornada, la deuda externa ya la estaría pagada por lo menos a la mitad, si ese dinero se destinará a pagar algo. La cantidad de dinero expuesta en los informes mostrados por los diarios, es por sí misma una ofensa a las clases gobernantes, pues revelan a un gobierno incapaz de ofrecer alternativas de ingreso y subsistencia decentes para millones de personas. El gobierno tiene una variedad de especialistas para promover las mejores alternativas pero al gobierno no encuentra nada mejor que subir impuestos, que el pueblo siga pagando. En el fondo, esta es la cuestión de la crisis de un sistema político y económico que no ofrece alternativas de vida decentes para millones de mexicanos, no dará fruto en ningún gobierno que se anteponga o se ofrezca, ya que esto ya está muy bien arraizado en cultura. En este problema no está México solo por qué también a la par se encuentran muchos países latinoamericanos incluso en peor estado que México.

1.7 Otros problemas de la evasión Fiscal

En México la evasión está a la vuelta de la esquina desde los famosos diablitos que se ponen en las colonias populares hasta el gran empresario que le encarga a su contador que siempre salga saldo a favor y maquille el informe que se debe rendir ante hacienda. En la forma cultural de las personas en México, todos los trámites lo quieren ya hechos para llegar a pagar y firmar y finalizar, claro que quede cerca y no cueste trabajo. En países como Chile y Brasil, latinoamericanos también, la mayor parte de sus impuestos los domicilian y se pueden pagar en línea o en cualquier establecimiento con terminal. En México se optó por un servicio en línea para que se pagaran algunas cosas, sino teníamos que ir a las en las tesorerías. Actualmente, hay gente que ahora con la modernidad del internet, domicilia el pago a su tarjeta

de crédito y se libra de problemas. Hay que reconocer que no todas las personas en México usan tarjeta de crédito o cuenta bancaria a lo cual se tiene que hacer del modo tradicional de ir a las tesorerías. En el caso de las declaraciones de pago de impuestos algunos solicitan los servicios de un contador para que lleve su contabilidad. En la actualidad ya no hay pretexto de carecer de un contador, eso es irrefutable, ahora ya se han creado los formatos electrónicos en México, pero aun las personas no lo hacen, por diferentes causas, la primera es desconocimiento, la segunda no saben manejar computadoras y no hay difusión de la misma, y la tercera no quieren, prefieren seguir evadiendo, ese fenómeno aparece mucho del pequeño y mediano empresario, pero algunos estudios del Banco Mundial informan algunas teorías que menciono:

—Además de la evasión, existen otras deficiencias en el ámbito de la administración tributaria, como el de llenar los formularios y el mismo pago de impuestos, que gracias a los avances tecnológicos, ahora los pagos se realizan por Internet, lo cual al contribuyente no se le otorga ningún tipo de seguridad jurídica (este es otro interesante tema de estudio). La anterior forma de pago como la actual, no proporciona un servicio al cliente, para atender las diferentes dificultades que implica el realizar el pago de los impuestos (me refiero al cálculo del impuesto, y la determinación del impuesto a pagar, en las distintas leyes relacionadas con el sistema impositivo mexicano). Se podría mencionar como ejemplo, la información se encuentra incompleta y la información que se tiene, no se utiliza de forma eficiente. Los requisitos de información a los contribuyentes no son lo suficientemente claros y amplios. Evaluando estos problemas conducen a que los contribuyentes opten por la evasión, problema que cada vez es más grande en México y en otros países.”⁵³

⁵³ BANCO MUNDIAL. -Reporte núm. 22527-ME. Mexico”: *Country economic memorando: Challenges and prospects for tax reform*. USA New York , 2002, p,145

1.8 Complejidad del sistema.

—La baja recaudación fiscal va de la mano con la complejidad del sistema, esta complejidad se puede observar en la gran cantidad de privilegios y tratamientos especiales, en los huecos de la ley de México que facilitan la evasión fiscal y en la agudización de problemas administrativos. Estos problemas los identificamos en los impuestos indirectos (en cuanto a los impuestos directos no parecen ser un problema para la recaudación fiscal), como lo es el I.V.A., (Impuesto al valor agregado) ya que cuenta con tratamientos especiales. El subsidio del gobierno, afecta negativamente el nivel de recaudación, ya que los subsidios no solo favorecen al sector de la población con menores ingresos, sino porque estos se amplían a la población con más recursos y tiene como resultado que sea menor la recaudación para satisfacer las necesidades públicas por parte del sector que menos recursos obtiene. Para entender aún mejor este caso, presentaremos el análisis que muestra que —por cada \$1 peso, este mismo se subsidia al 20% al más pobre de la población, el 20% más rico recibe un extra de \$4.71 pesos.”⁵⁴

El sector de la población que menos tiene es el más afectado, pero por lo general o obvio que parezca no siempre ellos son los que evaden más, a veces los que más tienen son los que evaden más, puesto que el dinero que utilizarían para el impuesto lo utilizan para hacer otras inversiones. En el famoso subsidio del gobierno no se favorecen a los que menos tienen todo lo contrario favorecen al que más tiene en estricto sentido.

Los tratamientos especiales establecidos en las distintas leyes fiscales facilitan la evasión de impuestos, debido a la falta de claridad y especificaciones más exactas por la ley. Por ejemplo; los productos que están contemplados con tasa cero, gran parte de los bienes son consumidos por las clases más privilegiadas, asimismo los individuos con más recursos, aprovechan los huecos

⁵⁴ CIDE-ITAM. Análisis de las Finanzas Públicas en México. CIDE, México Septiembre de 2003.p. 59.

creados por el legislador, ya que cuentan con los recursos suficientes para contratar profesionales y así poder burlar al gobierno.

Los regímenes especiales representan una fuga importante de ingresos que debería recaudar el gobierno federal. La débil capacidad administrativa en materia fiscal permite que incluso las empresas o industrias no consideradas en regímenes especiales se registren en ellos como medidas para evadir el pago de impuestos.

—Las empresas que participan en sectores gravados con el régimen simplificado en agricultura, pesca y transporte terrestre (que generan el 10% del P.I.B. y el 25% del empleo) prácticamente no pagan impuesto sobre la renta. Una parte de dichos contribuyentes son empresas medianas y pequeñas, pero la mayor parte de estos negocios son controlados por grandes compañías que se benefician injustificadamente. El régimen simplificado debe servir para que las empresas de menor tamaño permanezcan y se incorporen a la economía formal pero no debe ser un mecanismo que permita la evasión fiscal en montos muy significativos.”⁵⁵

Se puede hacer un resumen inmenso de los otros sectores que contribuyen al PIB, el ejemplo del párrafo anterior es solo un pequeño ejemplo de las contribuciones que se hacen a la nación si nos pusieramos a pensar las grandes finanzas que se realizan por sector como comenta el INEGI.

Se cree que se necesitaría otro estudio de tesis para explicar cada sector. Es difuso el futuro de México, aunque algunos analistas puedan realizar una planeación económica. Los analistas opinan que; —La economía de México crecerá más de 3.0% en 2014, conforme a datos de Banorte.”⁵⁶

⁵⁵Investigador Parlamentario, M .E.Reyes Tèpach M.”Problemas estructurales del sistema Impositivo y propuestas de reforma tributaria en México” Apuntes de iniciativas de ley y aspectos de e tributación y base tributaria No1, México ,2001 p8

⁵⁶ VALENZUELA Alejandro —La economía de México crecerá más de 3.0% en 2014 Banorte” El Informador, Mexico,19 de Noviembre 2013 A p1 [En línea] Disponible: <http://www.informador.com.mx/economia/2013/497936/6/la-economia-de-mexico-crecera-mas-de-30-en-2014-banorte.htm> 18 de Diciembre 2013 17:30 pm

1.8.1 Desafíos a futuro.

El análisis anterior se observó las deficiencias que han existido en el sistema tributario mexicano en algunos aspectos, los cuales se presentan aun en la actualidad; como lo es la baja recaudación tributaria, la dependencia del petróleo de manera exorbitante, así como una mala distribución del ingreso y una distribución del gasto público deficiente. Todo esto desencadena riesgo en cuanto a la competitividad y el crecimiento del país en este mundo globalizado.

La consecuencia latente de todos los problemas existentes, es la escasez de petróleo en el mundo, el constante crecimiento de la población y el sostenimiento del sistema de pensiones (obligación del país), implica fuentes de ingresos inciertos y gastos públicos crecientes.

El público en general puede ver que se han creado hasta guerras y excusas de intervención para obtener este recurso. Un gran ejemplo es la intervención del ejército aliado liderado por los Estados Unidos de Norteamérica, para derrocar al régimen Talibán, y también derrocar el régimen Iraquí de Saddam Husein, que en si el trasfondo de la verdadera intención y fue por el petróleo. Ya van más de 9 años que ha pasado ese conflicto, el dictador fue ejecutado, por sus crímenes y la paz que según traería el derrocamiento del antiguo régimen aun no llega, tuve la oportunidad de ir a ese país, de lo que alguna vez fue la gran Babilonia. Pude ver la podredumbre, de lo que fue en el pasado una comunidad semi organizada, me dicen que la salud y la sanidad no volvieron a los regímenes de antaño y siguen los conflictos, la sangre y la muerte. En el caso de México, no se necesita una intervención, solo con los intereses ya invertidos en el país es más que suficiente para tener nuestra misma intervención Norteamericana, económica y fiscalmente hablando.

La reforma fiscal es fundamental si se pretende incrementar los ingresos del gobierno de manera estable y sostenida para poder hacer frente a todos estos retos, de los cuales México como nación que es, tiene la obligación de satisfacer.

México presenta dos problemas los cuales se encuentran íntimamente ligados; el constante crecimiento de la población, que trae como consecuencia el requerimiento de mayores ingresos, para poder cumplir con las crecientes demandas sociales, asociado con la pirámide poblacional que se comienza a invertir a nuestro país y como resultado en un futuro el sistema de pensiones se constituirá aún más fuerte de lo que se ha venido presentando.

Se sostiene en la actualidad una teoría por Carlos Elizondo que dice; «una reforma fiscal integral por sí sola no solucionaría el problema, se requiere de una reforma en el sistema de pensiones que reduzcan las condiciones excesivas a los empleados públicos, con esto podremos reducir los elevados gastos que el actual sistema representa para el presupuesto federal.»⁵⁷

Como menciona el autor Elizondo Carlos se podría hacer eso, sin problemas, pero el impacto a nivel social, sería tremendo, podemos tener grandes ejemplos, como los campesinos, de San Mateo Atenco, o los profesores en el Zócalo capitalino que los tuvieron que desalojar a la fuerza, pienso que en México un drástico cambio a las condiciones de un pequeño o grande grupo causa grandes consecuencias, la reforma energética es un claro ejemplo. He visto como en otros países las cosas no cambiaron Chile, es un gran ejemplo es el paraíso del extranjero hay privilegios por montones para poner en ese país una inversión o empresa, claro, mientras recaude impuestos el estado. La consecuencia es que vulnera a la población en el sentido, de pérdida de patrimonio. En Chile la mayor parte de las cosas esta privatizado al grado de que, hasta el agua esta privatizada por una empresa española. Enfocando el problema en México, se necesita tomar medidas serias financieras y fiscales y fiscal mente hablando. El problema es que si se dejan las cosas en la forma que están serán irreversibles a futuro, el pueblo de México, sigue evadiendo y seguirá haciéndolo, esta intrínseco en su población, no se podrá hacer un gran cambio, solo por la imposición misma o por un impuesto extra, al México que conozco del cual rezonga por el impuesto, pero al final termina aceptándolo

⁵⁷ ELIZONDO, Carlos. Op. Cit. p..83

como gobernados. Existen aspectos que menciona Antonio Ortiz Mena en el sector público a continuación, de cómo la buena dadiva del gobierno hace a un grupo, muy co-dependiente como por ejemplo; Luz y Fuerza del Centro, revueltas, pancartas, plantones etc, ha pasado un tiempo, y sigue igual, les potro un ejemplo más viejo la ex ruta 100, se acuerdan? Se declaró en quiebra por el abuso de sus agremiados y diferentes razones anexas, e igual fueron despojados y reasignados en la nueva empresa de trasportes públicos.

La misma temática la he visto ahora que cuando yo era niño los vi manifestarse, poner su plantón, salir en periódicos y televisión pero al fin de cuentas siguieron igual, otro ejemplo más rotundo es lo relacionado con las jubilaciones; —Algunos empleados únicamente requieren trabajar 30 años en el sector público para poder jubilarse. Con esto, hoy encontramos trabajadores que comenzaron a trabajar a los 18 años y que a sus 48 años ya están jubilados De acuerdo a los análisis realizados se establece que los acuerdos sindicales han sido muy costosos para el gobierno.”⁵⁸ Pero sus jubilaciones son miserables conforme al costo de vida que tenemos hoy. Como mexicanos quien no ha escuchado de la ayuda a personas de avanzada edad que reciben apoyo económico por el gobierno o como coloquialmente se llama la ayuda de López Obrador, muchas personas, solo tienen ese apoyo para subsistir en el mes.

Las pensiones aun siendo de un gran costo para el gobierno, no son sustentables para el real costo de vida en México.

1.9 Consecuencias de la inmoderada dependencia de los Ingresos petroleros

—El petróleo México es el octavo lugar en producción de petróleo con 206,903,183 barriles por año arriba están los gigantes que son Arabia Saudita en el primer lugar con 580,036,027, barriles Rusia con 518,086,311 barriles en

⁵⁸ ORTIZ MENA, Antonio. El Desarrollo Estabilizador: Reflexiones Sobre una Época. Fideicomiso Historia de las Américas, El Colegio de México y el Fondo de Cultura Económica. México: 1998, p29

segundo lugar. En tercero esta Irán con 220 903,183, barriles cuarto es USA con 341,937,95659 barriles”⁶⁰. México produjo 49.32 millones de dólares en el año 2012⁶¹. Por lo cual México a seguido creciendo en su producción y ha alcanzado una buena posición en la actualidad, con respecto al dinero ¿A dónde se fue el dinero ? La mayor parte de los mexicanos desconocemos la información, aunque aún nosotros no hemos ni extraído ni sacado una gota de crudo de los mares o de los montes pero si nos afecta como gobernados no tener esa respuesta aunque es un secreto a voces que todos ya sabemos. Es un recurso un usufructo que pertenece a todos como mexicanos, que la invisibilidad de las cuentas es un método que el gobierno utiliza para burlarse de nosotros, es una de las realidades de este país. No hay información concreta de cuanto se vende y cuanto se ganó, al público en general.

Tomando en cuenta las condiciones de Petróleos Mexicanos y de los yacimientos petroleros descubiertos, la escasez del crudo se convertirá en un problema en mediano plazo, México se encuentra en un verdadero aprieto, ya que de acuerdo a estudios realizados, si no se descubren nuevos yacimientos para el 2030, se tendrá petr le o suficiente solo para el autoconsumo y no para nuestra capacidad exportadora, disminuirá considerablemente la economía del país.”⁶²

El petróleo con el paso del tiempo podría sufrir consecuencias, como que países industrializados desarrollen fuentes alternas de energía, y por tal el precio del crudo baje; otra consecuencia podría ser, al momento que se presente la escasez mundial, el petróleo aumente de precio. Si las reservas de México se agotan, sería un fuerte impacto para la economía nacional, el importar el petróleo.

⁵⁹ SMILOVITZ ELIE Las 10 petroleras más grandes del mundo, Alto Nivel, México 19 Septiembre 2012 A. p 1 [En línea] Disponible: <http://www.altonivel.com.mx/23689-las-10-petroleras-mas-grandes-del-mundo.html> 19 de Diciembre de 2013, 16.20pm.

⁶⁰ *Idem*

⁶¹ GRUPO MÉXICO, Estadística petrolera de México reforma energética, [En línea] Disponible: <http://www.mexicomaxico.org/Voto/PetroCrudo.htm> 19 de Diciembre de 2013, 17:00 pm

⁶² MFH Pemex se prepara para la demanda de energéticos” El Economista, México, 7 de Mayo de 2013 A. p 1 [En línea] Disponible: <http://eleconomista.com.mx/industrias/2013/05/07/pemex-se-prepara-demanda-energeticos> 24 de Mayo de 2013, 16:30 pm

-El Estado muestra una alta dependencia fiscal en los ingresos petroleros, la cual constituye una fuente de alto riesgo para la estabilidad de las finanzas públicas del futuro; es necesario disminuir la dependencia de estos ingresos por la volatilidad en los precios de este recurso ya que minan la estabilidad de las finanzas nacionales actuales y futuras.”⁶³

La evolución del Sistema Tributario Mexicano y el estudio realizado nos lleva a que hoy exista:

- +Disminución del gasto debido al bajo nivel de recaudación.
- +Dificultades administrativas que impiden una recaudación más eficiente que incorpore a una base gravable más amplia.
- +Desigualdad en la Distribución del Ingreso.
- +Disminución de la inversión pública lo cual afecta la competitividad y se ve reflejado el desempleo.
- +Crecientes demandas insatisfechas por parte de los contribuyentes cumplidos, esto se refleja en pérdida de la confianza del gobierno y por tal la disminución de la recaudación de los ingresos
- +Desmedida dependencia de pensiones, lo que genera un enorme gasto por parte del gobierno.
- +Desmedida dependencia de los ingresos petroleros que provocara la incertidumbre de la Finanzas Publicas debido al constante cambio del precio del crudo.

Toda esta información se presenta como un círculo vicioso, ya que las necesidades sociales no se pueden satisfacer con un mayor nivel de gasto, dada la insuficiencia de recursos, ¿de dónde salen los recursos?, de cada gobernado de este país. El incumplimiento de las necesidades sociales provoca que el gobierno pierda legitimidad y credibilidad, y es por esto, la sociedad se opone a las constantes reformas que se presentan en el sistema tributario, aunque al fin de acabo siempre terminan aprobándolas.

⁶³ ELIZONDO, Carlos_ Op. Cit. p 84

El punto en el cual se podría romper el círculo sería a través de la búsqueda de consenso político para la aprobación de una reforma fiscal que permita incrementar los ingresos del gobierno; no atreves de los impuestos, si no por medios de la inversión en nuevas tecnologías como en Finlandia, este consenso tendría que estar acompañado por una reforma en cuanto a la asignación del gasto público. No se debe olvidar que se han presentado consensos para la aprobación de reformas, las cuales han tenido éxito, pero también han corrido con rotundos fracasos.

1.10 Eficacia y eficiencia administrativa del sistema mexicano.

México requiere de una reforma fiscal centrada en el objeto de elevar los ingresos tributarios y especialmente en el I.V.A, el cabildeo público debe hacerse en torno a la modernización administrativa del sistema tributario, a efecto de que:

a) Ante la evasión y elusión fiscal, defina la eficiencia de los procesos de revisión, recaudación y administración tributaria.

b) Antes las interminables controversias jurisdiccionales, replantee el sistema de la administración de justicia tributaria.

c) En cuanto a corrupción, el Estado responda con mecanismos preventivos de control y de sanción gubernamental que eviten desvíos en la recaudación de las contribuciones.

d) Un sistema de transparencia de cómo se usan los recursos recaudados y para que se usan.

Los anteriormente señalados son los más importantes puntos que se deben retomar, así, las reformas estructurales de las leyes deben ir de la mano de una administración tributaria moderna y eficiente, que mejore el cumplimiento de las obligaciones fiscales y para lograrlo se requiere de una gran voluntad política, nada de corrupción y favores políticos por dinero. Suena difícil pero el éxito de una reforma tributaria depende no solo de la eficacia de la administración tributaria, sino de la transparencia de la función pública, hace

poco en el 2013 se dio una reforma fiscal, como dicen coloquialmente de nuevo más y más impuestos, pero en cuestión la situación de los impuestos. Está bien replanteada en cuestión, pero para el ciudadano que no sabe cómo ni a donde van esos impuestos, lo primero que le llega a la mente es que el gobierno defrauda y lo roba, siento que fuera genial en mi punto de vista, que hubiera una plataforma en línea donde las personas pudieran revisar en que se usa cada peso que se recauda, seria transparente y eficiente. Desafortunadamente la mayor parte de las personas en México no sabrían ni usarlo y ni lo consultarían, pero sería pienso yo hasta revolucionario fiscalmente hablando, así no había pretexto de cuentas que no están claras, pero como siempre se sabe si un informe digital de hacienda se puede maquillar eso también se maquillaría, sería oportuno que existiera una comisión de auditoría que se encargara de las cuentas que se estribaran en el portal conforme a las cuentas públicas registradas en los asientos contables gubernamentales.

BREVE SIMPLIFICACIÓN Y TRANSPARENCIA DEL SISTEMA IMPOSITIVO MEXICANO

1.11 El sistema impositivo mexicano

Impuestos y recaudaciones, hay que revisar a grandes rasgos un poco en el sistema impositivo mexicano y de la supuesta transparencia del gobierno y su simplificación. Todo tiene un costo, por lo cual también tiene un costo administrar un impuesto aquí y en cualquier país, por efecto también existen posibilidades de realizar evasión y elusión, eso depende mucho del sistema fiscal del país en que se trate. Retomando los aspectos anteriores, para cualquier gobierno y gobernado es más fácil tener un sistema tributario viable y simple, (para que todo mundo lo entienda). Es congruente entender la situación de pagar un impuesto, pero es más difícil entender una simplificación, ya que por ende se sabe que establecer una simplificación del sistema tributario se basa en establecer impuestos, cuotas y bases económicas que reflejen una

capacidad de contribución efectiva y eficiente, que sean sencillas de monitorear y administrar para cualquier gobierno, que darían a mi juicio un resultado de transparencia, que según el gobierno mexicano argumenta que ya existe.

Algunos autores que en libros de imposición tributaria y economía, mencionan que para que exista una captación clara de impuestos se deberían eliminar los incentivos tributarios y los gravámenes de bajo rendimiento fiscal, establecidas en las leyes fiscales de cualquier país, al parecer los quitan por que habrá menos captación, puesto que si no se les incentiva a los contribuyentes, ni si quiera les pasara por la cabeza declararlos. Otros piensan que la administración diferenciada de varios contribuyentes es la solución, un ejemplo; los regímenes de retención en la fuente de los impuestos y en el desarrollo de sistemas de información han ayudado a impulsar oportunamente la tendencia de simplificación y transparencia en los gobiernos. Es perfecto y completamente creíble si se aplicara a regímenes de países europeos tal vez.

En Latinoamérica se finge un fenómeno diferente en la que la transparencia se hace esperar mucho y solo se pueden consultar estadísticas y datos aislados, pero no un informe de la tributación, en mi experiencia de búsqueda es lo que yo me encontré y hoy en día sigo esperando información.

Al verificar la situación, la captación de impuestos genera diversos costos, se encuentran unidos a una labor de recaudación. Mi apreciación de esta situación es que los recursos que utilizan las personas en actividades de evasión y elusión fiscal y el costo asociado al riesgo que asumen los contribuyentes que evaden, se podría establecer claramente un panorama en el cual se observe la generación de pérdidas de eficiencia en el mercado. Este problema es debido a a que los evasores constituyen una competencia desleal para todos los ciudadanos contribuyentes cumplidos.

Mencionando la situación fiscal de México se necesita buscar un crecimiento fuerte en el país, que impacte en el nivel de vida de los ciudadanos, lo cual para cualquier candidato se debería establecer como objetivo político para cualquier partido o promesa de campaña, uno de nuestros problemas fiscales es el PIB, que cae repentinamente. Un país con bajo nivel de ingresos y alto crecimiento

de la población, debe mejorar su nivel de recaudación, para mantener su estabilidad macroeconómica ante los demás países. —La O.C.D.E (Organización para la Cooperación y el Desarrollo Económico) puede dar a conocer que necesita desarrollar el incremento potencial del PIB a cerca del 6% anual de al menos dos puntos arriba de las tendencias usuales que tiene.”⁶⁴

Tomando como referencia lo anunciado por la O.C.D.E se debe ver que los mexicanos revisen en que se podría invertir o crear para aumentar el PIB. En la presente investigación de la O.C.D.E, da elementos porqué son necesarias las reformas y menciona que son necesarios para superar los obstáculos al crecimiento, como son los bajos niveles de educación, infraestructura física inadecuada y escasos incentivos para innovar, invertir y formar parte del sector formal.

La problemática se pueden ver todos los días en colonias marginadas de cualquier parte de la república y dentro de nuestro mismo entorno, desafortunadamente enfrentar estos retos requiere elevar el nivel del gasto público y eso se traduce en aumento de impuestos ya que nuestros gobernantes no han encontrado una óptima forma de invertir el dinero recaudado, solo se ha utilizado para generar obras públicas y generar empleos temporales pero no se ha utilizado el dinero para producir dinero, hay muchas mentes emprendedoras en nuestro país, que crean inventos y los patentan, pero al no recibir fondos para crear tecnología, terminan saliendo o escapando del país, lo que coloquialmente se le llama, (fuga de cerebros). En países como Japón, China, Finlandia y Estados Unidos, apuestan presupuestos para la creación de tecnología, que se convierten, en creación de productos innovadores que se traducen en ventas y en economía rebotante para el país y para el aumento de su PIB. Un ejemplo directo es la creación en Estados Unidos del Smartphone o Iphone, que se ha convertido en algo de un uso común o incluso un status quo para cualquier persona en el mundo.

⁶⁴ OCDE, „Estudios Económicos de la OCDE [En línea] Disponible : http://www.oecd.org/centrode_mexico/47905766.pdf 27 de Mayo de 2013 .13.30 PM

El sistema tributario de México está bien diseñado, pero con algunas lagunas bajo los criterios que me muestra la O.C.D.E., al verificar se pueden generar los ingresos públicos adicionales necesarios para financiar gastos adicionales en áreas estratégicas como la educación y la infraestructura. Cabe hacer notar que dichos resultados pueden ser obtenidos generando distorsiones económicas mínimas, lo que significa que analizando sectores que no se han explotado para generar o desarrollar una fuente de ingresos que a su vez provoque su regulación y la posible recaudación del impuesto de una manera que aumente la base tributaria, contra el impacto de los cambios cíclicos y de las fluctuaciones del precio del petróleo, por dar un ejemplo cualquiera. Se debe contar con una base de imposición más amplia, pero no exagerada, como la veremos posteriormente en nuestro vecino del Sur Brasil. De acuerdo con la O.C.D.E., es esencial para asegurar el más alto nivel de ingresos tributarios y de gasto público que México necesita para mejorar el potencial de crecimiento.

A lo largo de los últimos años, se ha realizado un progreso importante para ampliar la base tributaria para el impuesto sobre la renta de las empresas y de las personas físicas, como lo hemos notado hace poco en el pasado.

En el estudio de la O.C.D.E , que se puede consultar en la biografía párrafos atrás y puesta como nota de pie de página, México, se encuentra en una posición de gran contraste frente a otros países miembros de la O.C.D.E. En estos últimos años, el mayor problema radica en que el gasto público es demasiado elevado, y cualquiera que sea la estructura del sistema tributario, la pesada carga tributaria crea distorsiones significativas.

Otra opción como ha sido en el pasado es aumentar la deuda publica pero como sabemos le quita confianza al país a los ojos de los inversionistas. México tiene el título que nuestros compañeros —seores del norte” nos han honrado de narcotráfico e inseguridad, dos grandes medallas doradas que brillan tanto que traspasan fronteras .Ante este panorama es preponderante el pensar en la situación del país en un nuevo entendimiento ya que sería catastrófico. Al parecer una segunda opción puede ser más viable, es incrementar la recaudación tributaria para financiar los gastos que tienen altos beneficios

económicos y sociales, al mismo tiempo mantener un gobierno (pequeño), y minimizar la carga tributaria mediante una estructura fiscal óptima.

En cualquier país existen problemas en su administración y México no es la excepción, como por ejemplo los gastos especiales; que son gastos fiscales que generan bajos ingresos, lo complicado de la administración fiscal en su organización, es la posibilidad de evadir, se debería hacer una recaudación cerrada a mi parecer para que no haya lagunas para la evasión. Un problema de evasión es más cultural que gubernamental es la desigualdad, que sencillamente se traduce en el principio de que algunos pagan impuestos y otros no.

1.12 Aplicación a la base del IVA

El famoso IVA (Impuesto al valor agregado) desafortunadamente es un impuesto muy necesario y en algunos países como Brasil excesivo e incluso en la mayor parte de las cosas, los impuestos al consumo tienen la desventaja de crear distorsiones, aunado al tiempo de recaudar ingresos a partir de una base tributaria relativamente estable. El análisis realizado con el impuesto indirecto o impuesto al consumo en México, el cual es el impuesto al valor agregado, fundamentado en la Ley del Impuesto al Valor agregado. En el análisis de la O.C.D.E. se establecen los medios para ampliar la base del impuesto al valor agregado, los cuales son los siguientes:

—Existen varias exenciones y la tasa cero aplicada a ciertos bienes y servicios en el sistema del IVA. Las exenciones diferentes a las —exenciones normales” incluyen el transporte público terrestre de pasajeros, actividades ligadas a la agricultura, la silvicultura y la pesca. Los bienes de tasa cero incluyen medicinas, leche, agua, alimentos con excepción de los alimentos transformados, equipo y maquinaria agrícola, y barcos de pesca.

Las exenciones y la tasa cero:

- Tienen como resultado una reducción significativa de la base impositiva de consumo;

- Contribuyen a un débil cumplimiento del pago del I.V.A.

En la medida en que la tasa cero se atribuy indebidamente a algunas transacciones.

Tomando en cuenta algunas estimaciones sólo se cobran impuestos sobre la mitad del consumo. De acuerdo con estimaciones oficiales, el cumplimiento del IVA. en México es solamente de aproximadamente un 63%, es decir que de cada \$100 pesos que deberían ser recaudados, sólo son recuperados \$63 pesos. Esta tasa es inferior a los niveles de cumplimiento en otros países miembros de la O.C.D.E.”⁶⁵

La estrechez de la base y el consecuente bajo cumplimiento, explican que México se situó en el último lugar entre los países miembros de la O.C.D.E. desde el punto de vista de la productividad del IVA estos datos los podemos visualizar en el estudio de la O.C.D.E, anteriormente informado.

1.12.1 Demostración de la Recaudación del IVA

Aplicar la tasa cero a algunos productos básicos como alimentos y medicinas es una manera muy ineficiente de usar los impuestos para lograr una mejor redistribución, los hogares de más alto ingreso reciben mayor compensación en términos absolutos que las categorías de bajo ingreso. Estos hogares están considerablemente subsidiados por el consumo de bienes alimentarios no gravados, pero si el gobierno sube ese aumento lo único que se creara es el descontento de algunos sectores como lo ha visto anteriormente con las manifestaciones de reforma y en la Cámara de Diputados,

⁶⁵ OCDE, „Estudios Económicos de la OCDE [En línea] Disponible : http://www.oecd.org/centrode_mexico/47905766.pdf 3 de Junio de 2013 .2.20 pm

1.12.2 Subsidio del IVA.

En qué ayuda este subsidio? la reducción del tratamiento preferencial al consumo mediante la eliminación de las excepciones masivas y las tasas cero en el IVA., sería una manera de gravar a los hogares con más ingresos, con tasas efectivas más altas, aunque se cae en un poco de los rasgos del socialismo sin desprestigiar la palabra claro es solo mi simple parecer, tal reforma incrementaría significativamente los ingresos sin aumentar las distorsiones necesariamente, y al mismo tiempo, reduciría los problemas de desigualdad y ayudaría a reducir la volatilidad del presupuesto en México .

1.12.3 Aplicación de la base de Imposición del Ingreso

Retomando lo antes informado en lo concerniente al impuesto sobre la renta, basado en la ley del impuesto sobre la renta en México, actualmente algunas medidas han aprobadas, lo que implicó la eliminación de varios regímenes preferenciales tanto para las personas físicas como para las morales. La tasa marginal máxima del impuesto al ingreso de las personas físicas está reducido gradualmente, sin embargo, quedan algunas áreas en donde, reformas adicionales pueden ser hechas para ampliar la base tributaria. Entre ellas, dos áreas podrían ser consideradas:

- a) Deshacerse del régimen simplificado para ciertos sectores.
- b) Gravar las prestaciones de un modo más completo.

Retomando el estudio de O.C.D.E. igualmente establece la ampliación a la base de imposición al ingreso, como a continuación expreso en el presente análisis.

En el esquema de imposición al ingreso de las empresas, es oportuno considerar la eliminación del régimen simplificado para ciertos sectores. Por otro lado, parece haber poca justificación económica para un tratamiento

especial de sectores enteros en el régimen simplificado. Los sectores que gozan del régimen simplificado pagan muy poco o nada del impuesto al ingreso de las empresas. Sin embargo, empresas medianas y grandes en la agricultura y el transporte terrestre evitan pagar impuestos gracias a este régimen simplificado, como pequeñas microempresas, sería justo que también los micro empresarios paguen un impuesto, solo imaginen cuanto microempresario paga el impuesto de piso a la autoridad que puede ser de la delegación o partido político y ese impuesto o recaudación es diario.

Tomando el curso de la tributación en cuanto al sistema del impuesto al ingreso de las personas físicas, el hecho de no gravar las prestaciones deja libre el impuesto entre una tercera y una cuarta parte del ingreso. Además, el hecho de no estar sujetos a un gravamen requiere la introducción de una reducción impositiva (el subsidio fiscal) para quienes reciben una proporción relativamente menor de su remuneración en forma de prestación, a fin de mitigar las consecuencias adversas para la equidad. Esto implica que la recaudación tributaria y la base de contribuyentes se reduzcan aún más y empeora la complejidad del sistema.

En la mayoría de los sistemas tributarios de los países de la O.C.D.E, se incluyen las prestaciones en el impuesto al ingreso, pero el tratamiento fiscal de los distintos tipos de prestación varía de manera importante entre países.

México está sumergido en la lista de O.C.D.E, aplica regímenes preferenciales en una amplia gama de actividades económicas y tipos de ingreso, práctica que genera un importante rezago en la recaudación, desigualdad de incentivos entre actividades y complica seriamente la administración fiscal. Por ejemplificar, si se hiciera un pequeño cálculo aproximado sugeriría que el impacto directo de eliminar por completo los principales regímenes preferenciales descritos arriba, generaría algunos puntos de porcentaje del PIB en recaudación adicional, además del impacto directo sobre el ingreso que vendría como resultado de una base tributaria más amplia, existiría un efecto positivo en los ingresos proveniente de un mayor cumplimiento, cuando se eliminen los regímenes preferenciales, y no solo eso

también sería uno de los más grandes retos no solo gubernamentales de cualquier administración del país. Es como se mencionó, hacer conciencia a la ciudadanía de ser ciudadanos cumplidos, pero esta situación ya eleva a un factor cultural que esta intrínseco en el mexicano de evadir, se tendría que dar un muy grande estímulo para que la gente por voluntad propia declarara y pagará impuestos, como es el caso de Chile, que se analizara en los siguientes capítulo que incluye la cultura tributaria de la ciudadanía y que al parecer cambiaría el porcentaje de la recaudación en México a cifras internacionales.

CAPITULO 2

BRASIL BREVE MARCO HISTÓRICO

2.1 Breve reseña del federalismo fiscal en Brasil entorno económico e histórico

Entraremos al análisis de un país sumamente interesante, no solo por su cultura sino también por su gente, hábitos y forma tan peculiar de recaudar, por no decir de una forma sumamente exigente a mi parecer. Los reglamentos de tributación fiscales, como se les llama en Brasil, son bastante complejos a mi parecer, aunque ya uniendo uno con otro tienen mucho parecido a nuestros códigos fiscales en México.

Brasil, poco a poco se describirá en esta tesis a este gran coloso de Sudamérica como alude en su himno nacional, en el aspecto económico, tributario, sus problemas y virtudes que es lo que en verdad nos interesa comparar. Para saber qué cosas podemos adaptar para mejorar nuestro sistema tributario y económico, el pueblo brasileño históricamente no existen registros dados de la práctica fiscal de los aborígenes, puesto que no hay documentos, ni códigos que informen la práctica económica de los mismos que al llegar los europeos —Vian entre dos y cuatro millones de aborígenes, pertenecientes a cuatro macro-etnias: la tupí-guaraní, la Ges, la Arawac y la Caribe, económicamente hablando se presupone que practicaban el trueque como la etnia tupí-guaraní que existe actualmente. La más importante de las etnias, la tupí-guaraní, domina la costa atlántica desde la desembocadura del Amazonas al Río de la Plata.

Son incipientes agricultores, recién salidos de la condición de cazadores y recolectores, la propiedad es de la comunidad, salvo los objetos personales, el

jefe tribal tiene deliberaciones entre la misma tribu, por lo cual fue fácil someterlos.”⁶⁶

En perspectiva los conquistadores de esa región no se encontraron con imperios perfectamente establecidos y ejércitos técnicamente elaborados con una maquinaria de guerra sistematizada, ciudades amuralladas, castas sociales para confrontarlos como los españoles quienes encontraron en México y Perú, a diferencia solo había al principio hombres y mujeres silvestres, perfectos para someter y esclavizar, aun en la actualidad esas tribus siguen ignorantes e inherentes al Brasil de hoy, pero poco a poco el gobierno de Brasil los ha ido segregando más y más hasta quitarles por orden de la urbanidad lo máspreciado que tienen que es la selva y la tierra misma.

En Brasil eran aborígenes la mayor parte de su gente con sus diferentes tribus y señoríos, efectuaban el trueque, la cacería y la pesca, las tribus veneraban un culto a la naturaleza, a los espíritus de la selva y al mar, aun en la actualidad algunos descendientes de esos indígenas siguen honrando esas antiguas deidades.

Cuando llegaron los portugueses y conquistaron, el ámbito económico cambio bruscamente, los indios libres decidieron replegarse a lo que es lo profundo de la selva Amazónica donde los portugueses no se arriesgaban a entrar, hasta que investigadores como, Américo Vespucio, Vicente Yáñez Pinzón y el gran colonizador Francisco de Orellana quien es el que le dio el nombre a ese lugar lo hicieron y empezaron a evaluar las vastas riquezas de la región. Fue un encuentro muy fuerte por que los aborígenes estaban casi desnudos solo tapando sus vergüenzas como relata Francisco de Orellana en las crónicas del Padre Gaspar que era el escribano de los descubrimientos que se realizaban, La historia nos dice que paulatinamente fueron sometidos y se instauro el régimen portugués poco a poco. —Económicamente hablando la presencia portuguesa en Brasil abarca cuatro períodos económicos. Primero, el

⁶⁶ *Texto de contratapa de Vera Lúcia Costa Acioli RIBEMBOIM José Alexandre. Senhores de Engenho. Judeus e Pernambuco colonial. 1542-1654. Comunicação 5ª. Edición. Recife Brasil. 2000, p15. Traducción Propia*

extractivo del palo Brasil en la primera mitad del siglo XVI, segundo, el próspero de la caña de azúcar, cuya plenitud se alcanza entre mediados de los siglos XVI y XVII, inicio de la colonización costera (1530-1700). Tercero, el del oro, cuyo auge va de 1700 a 1760, centrado en las montañas del centro y oeste. Cuarto, el del café, también en la zona costera (desde 1775, prolongado hasta 1930), además Marañón es centro productivo del algodón (1770-1820), (1737) después, en el período del oro, se tiende a mayor centralización: Brasil y Marañón se reunifican, ese Brasil reunificado se convierte en Virreinato (1720) y se traslada la capital de Salvador de Bahía a Río de Janeiro (1763). La instalación de la Corte portuguesa en Río (1808) cuando las guerras napoleónicas, indica el comienzo del fin de la colonia, proceso culminado con la creación del Imperio (1822)⁶⁷ Al evaluar los relatos de Sergio Guerra Vilaboy, los portugueses no tuvieron mucho trabajo en conquistar esa región no solo llegaron los españoles también los portugueses y franceses, pero Portugal colonizó, los españoles no consideraron productiva la región puesto que estaba llena de selva pues su búsqueda de oro no dio resultado a la cual cuando llegaron los portugueses explotaron los recursos y paulatinamente encontraron oro y esmeraldas en lo que hoy es Minas Gerais en Brasil. La explotación de los recursos le dio a Portugal un apogeo económico inmenso incluso después del decaimiento económico de España, pero no fueron esos aspectos los que también beneficiaron a Portugal económicamente, si no otros que analizaremos a continuación.

”La fundación de San Vicente y el establecimiento del primer ingenio (1532) inician la colonización, ante la presencia de los franceses (1504-1532) que constituían fortines-almacenes, Portugal se decide a colonizar (1530), sus objetivos son eliminar a los franceses, repartir tierras y hallar plata y oro, pero muy pronto se endeudará con Francia, se volverá intermediario del comercio con Europa y encontrará su filón en la producción y venta del azúcar. En 1534

⁶⁷ GUERRA VILABOY Sergio. La colonización portuguesa encuentro de dos mundos Ciencias Sociales, La Habana Cuba, 1991.p42

se crean las Capitanías Hereditarias y Juan III, divide el territorio en 13, se extienden entre 50 y 100 leguas costeras, de profundidad indefinida hacia el interior, de hecho sólo siete se fundan y únicamente prosperan Pernambuco y San Vicente, el otorgamiento tiene reminiscencias jurídicas e institucionales feudales ya que sin comprometer recursos la corona confía la colonización a hidalgos, les dona territorios, les faculta para administrar justicia, nombrar funcionarios, esclavizar aborígenes -tras guerras violentas la esclavitud se generaliza entre 1540 y 1620 y será prohibida con delgados resultados por leyes de 1570, 1595, 1609 y 1655 y repartir tierras a quienes tienen esclavos para cultivarlas (*as „s es marías“*) son propiedades alodiales, es decir, que quien las recibe no tiene obligaciones con su donante. La Corona cede el señorío y los derechos jurisdiccionales pero no la propiedad de la capitanía y los donatarios deben pagar impuestos, asegurar la defensa militar, dominar a los tupíes. Es una forma barata de retribuir servicios pero muchos beneficiados no van.

Por su parte, la Corona se reserva el monopolio del palo Brasil (es el árbol nacional del país actualmente y es el árbol que encontraron los portugueses al llegar a ese territorio), la introducción de esclavos negros, el quinto real sobre los metales y piedras preciosas halladas y la recaudación de los diezmos eclesiásticos. Traslada a campesinos portugueses, pero como no les otorga ni tierras ni libertad personal, ellos resisten y son reprimidos; o destierra a delincuentes, convirtiendo a Brasil en el purgatorio de los blancos. En fin, sin emigrantes ni capitales no se avanza hasta el auge del azúcar producida por esclavos negros africanos, La Corona cede tanto es porque Brasil parece carente de valor y necesita hombres y capitales. Por lo tanto las Capitanías se conceden a funcionarios administrativos, nobles arruinados, mestizos (desde finales del XVI) y judíos.

Los judíos merecen especial mención pues son los primeros en producir azúcar, ya desde la incipiente industria de Portugal y de sus islas del Atlántico.

En Pernambuco, se asientan, se vuelven *fazendeiros* (plantadores), señores de ingenio, exportadores, se dedican al comercio libre y a los oficios, son

agentes comerciales y recaudadores de impuestos, despachantes, mayoristas o minoristas, especuladores, vendedores ambulantes y artesanos, pero en todos los casos se contraponen a la aristocracia rural. Muchos se enriquecen, pero perseguidos y discriminados buscan escapar a la furia de la Inquisición. Se lanzaron con todas sus fuerzas al cultivo de las tierras, al comercio del azúcar, al casamiento con las hijas o viudas de los dueños del ingenio, o ya en la época de los holandeses, a la adquisición en ventas públicas, de los ingenios confiscados a los portugueses. Sin otra opción, muchos abjuraron de sus convicciones religiosas, haciéndose cristianos nuevos.”⁶⁸ En cuestión de comercio la nueva y muy productiva colonia portuguesa le daba a manos llenas los productos para financiar sus guerras llenar de opulencia sus grandes salones en Lisboa y Oporto y otras ciudades de Portugal para competir con Inglaterra en el comercio de las especias. Como se mencionó en párrafos anteriores lo que les interesaba a los conquistadores es hacerse de grande territorio y los metales preciosos y aumento del potencial con las otras naciones, un ejemplo claro es que —~~ha~~ia 1500 el comercio internacional es la locomotora del desarrollo y la principal fuente de ganancias y acumulación del capital reproductivo. Por las mismas razones, las inversiones más rentables radicaban en la propia actividad comercial es la azucarera”⁶⁹

Aldo Ferrer, nos demuestra que el extremo de la explotación desmedida le llevo a la naciente colonia a decaer, por la ambición de los portugueses de la producción y competir o tal vez sobrepasar el contrabando y el doble mercado que llevaba Inglaterra, los mayores saqueadores de todo el mundo en mi opinión, su doble mercado tenía la ayuda de los corsarios pagados directamente por la corona Británica para apoderarse de la producción de otras colonias no británicas y así aumentar su riqueza, —~~ta~~competencia motiva que las exportaciones brasileñas desciendan de 3.8 millones de libras (1650) a 1.7 millones (1710) (la libra es una medida de peso, variable según las regiones; en

⁶⁸ RIBEMBOIM José Alexandre. *Op. Cit.* p.16

⁶⁹ FERRER Aldo. Historia de la globalización II. Orígenes del orden económico mundial. FCE. Serie de Economía., Buenos Aires. 1996.p126

Castilla son 460 gramos). Así, Brasil, único productor en el siglo XVI tendrá una rápida prosperidad cuya cima se alcanza durante la Unión Ibérica (1580-1640)-evidenciada en la constitución de grandes fortunas para una ínfima minoría; sin embargo desde 1660 su virtual monopolio mundial cede su preeminencia ante los plantadores del Caribe”⁷⁰

El decaimiento del comercio iría a pique hasta que dentro de la misma colonia se desarrolló un factor económico interno que por lo general se generaba muy peculiarmente en las nuevas y crecientes colonias de América, sería por muchos años un factor decisivo de la economía en algunos sectores de la colonia y también punto de discusión administración, y insumos fiscales para la misma colonia este otro factor económico es la *fazenda* (Hacienda) En el litoral nordestino angosta faja de dos leguas de ancho se afirma el complejo *fazenda-ingenio*. Este Este complejo constituye un sistema productivo de base mercantil y esclavista con el objetivo de la ganancia. Se vincula con Europa a través de un virtual comercio libre y una política fiscal liberal y se beneficia de la decadencia económica española debido al precoz descubrimiento del oro en Hispanoamérica, la *fazenda* es la plantación, centro de la vida productiva para la exportación. Esta misma debería cubrir las necesidades de la subsistencia (no debe confundirse con la hacienda hispanoamericana, de mano de obra indígena o libre y que abastece a zonas exportadoras, o bien constituye un sistema cerrado que se autoabastece.)

—~~a~~ *Fazenda* compone una comunidad con patrones residentes, un pequeño número de servidores, (mestizos y aborígenes) y la masa de esclavos negros, que por su condición de agricultores superiores a los aborígenes, mayor resistencia física y fácil control (el color facilita la persecución), les sustituyen. La Casa Grande es la vivienda de los primeros, las *senzalas*, los barracones de los negros.”⁷¹

Como lo informa en las palabras del historiador Sergio Guerra Vilavoy y

⁷⁰ *Ibidem*, p. 56

⁷¹ GUERRA VILAVOY Sergio. La colonización portuguesa encuentro de dos mundos Ed Ciencias Sociales. La Habana. 1991. p 15.

Aldo Ferrer la hacienda, se convirtió en un icono económico de muchas regiones donde los *Fazendeiros*, (*hacendados*) hacían y deshacían por el simple derecho de tener el derecho de sangre por la tierra y con la economía que ejercían en sus haciendas hacia la mayor parte de la región ejercían su voluntad a su antojo, estos aspectos son muy retratados en los cantos populares mulatos de la gente negra del nordeste brasileño y en la literatura de la época, pero no solo en las grandes plantaciones existía un ejercicio económico fiscalizable. Las injusticias existían a diario a la población y nadie tomaba partido pero para los *fazendeiros* era diferente porque también las haciendas pagaban a la real casa portuguesa que se encontraba en los dos más grandes cabildos al momento de la época Sao Paulo y Rio de Janeiro.

Los impuestos de la producción y las ventas en el mercado, otro gran contribuyente y a la vez no de la época era el (ingenio) es el establecimiento manufacturero que exige mayores capitales, lo que diferencia a los *fazendeiros* (*hacendados*) según se le posea o no. Quienes no lo tienen llevan su producción a los ingenios de los vecinos; son los ‘abradores obligados‘. El ingenio es el modelo empresarial capitalista, también aplicado para el algodón, el café, el cacao, o la ganadería, con esclavos o con trabajadores libres, aunque éstos en el litoral son escasos, por consiguiente en la región ni se vitaliza el comercio, ni se incrementan los recursos fiscales, ni se eleva el nivel de vida, ni se acumula, ni se tecnifica, ni se democratiza. La población crece poco y los índices de natalidad y de mortalidad son altos en esa época. Desde el desembarco los esclavos son duramente explotados y viven en promedio sólo entre cinco y diez años más.

Las relaciones patriarcales son brutales; el primogénito hereda, los hijos deben pedir permiso para hablar ante su padre, la mujer de la clase dominante vive encerrada en el hogar, las hijas son ignorantes, sumisas, educadas en la idea de la virginidad para el casamiento negociado por el padre con otros miembros de su clase, sensualidad, glotonería y ocio, es el tríptico de la construcción paradisíaca de la sociedad que se creará en la época colonial, a lo largo del litoral atlántico del Amazonas a Río de Janeiro, pasando por el

Nordeste. La sensualidad de un grupo humano ordenado exclusivamente en base al erotismo. La gula de la economía organizada en torno al cultivo del azúcar. La pachorra de un estado esclavócrata cuyo señor no precisará más que levantar el látigo para obtener su sustento.”⁷²

Es muy interesante como se conformaba la sociedad de ese tiempo en lo que hoy es Brasil, como en México y en Chile. La gran diferencia está solo que el nivel de tráfico de negros en Brasil era una forma de economía, a diferencia de México, los españoles llegaron a casi la extinción de la raza indígena pero aún coexistieron aquí, en cambio los indios de Brasil los tupis y otras etnias se sumergían en la selva y no dependían de nada de los conquistadores, ellos solo los tomaban como esclavos solo cuando los capturaban, pero no eran muy eficientes en los trabajos de labranza porque eran sumamente extenuantes la agilización de los campos y comercio. La trata de gente, el comercio de los negros esclavos, no solo abastecían a sus propias colonias, también tenían relaciones comerciales con colonias españolas francesas e inglesas que agilizaron la economía portuguesa de ese tiempo, si queremos saber un poco más, de cómo era el pensamiento de ello podemos leer la *Esclava Isaura* de Bernardo Guimarães, en el libro plasma como era la época, el pensar de cómo se vivía la gente en ese tiempo en Brasil.

Hasta el momento, se analizó un poco la historia de Brasil, como fueron sus inicios pero su verdadero auge que se dio por lo que los portugueses, tanto anhelaban el oro y un premio extra, diamantes y esmeraldas. En ese tiempo, Brasil era el mayor productor de esmeraldas y diamantes del mundo como lo es ahora Colombia esto para nosotros es un gran aspecto de descripción, puesto que Portugal despierta de su letargo fiscal, para administrarlo como toda una gran región regente de Sudamérica, conforme a los relatos de Mario Schmidt en el grandioso siglo de oro de principios del siglo XVIII.

Conforme a los acontecimientos el tópico siguiente será la evolución de la

⁷² J.O. De Meira Penna, *En cuna espléndida, Em Berco Espléndido, Ensaio de Economia coletiva Brasileira* Librería José Olympio, disco compacto Brasilia, Brasil 1974, pp106-107
Traducción propia

recaudación de los portugueses tras el descubrimiento del oro, —~~6~~ descubren yacimientos auríferos y hacia fines de los años 20 y diamantes. Brasil se convierte en gran productor de oro y diamantes, con seis áreas de extracción ubicadas en el *sertón*. La explotación del oro ocupa por tres cuartos de siglo el interés central de Portugal. Minas Gerais es la región principal pero también se destacan Goiás, Matto Grosso y Bahía. El oro se halla en las cascadas de los ríos, en el barro de las costas o en minas poco profundas, Portugal demora en comprender la cuantía de la riqueza, después, asume un control rígido, opresivo, con reglamentación minuciosa y severa, crea la Intendencia de Minas, que vigila, administra, juzga, cobra impuestos y distribuye las datas, lotes de tierra donde se *garimpea* (se extrae los metales). Los descubridores son elegidos, dándoles preferencia a los que poseen más esclavos, el impuesto más importante es el *quinto* (parte correspondiente para la Corona de lo hallado).

En torno a éste y otros impuestos, hay rebeliones y se intenta ocultar el oro en polvo a las autoridades, entonces la corona prohíbe la circulación del metal y se instauran las Casas de Fundición.

La extracción es obra de esclavos africanos ya que Brasil no tiene como Hispanoamérica, aborígenes expertos en minería, el trabajo es brutal. La economía minera difiere de la azucarera, pues depende de los abastecimientos para quienes trabajan en las minas, origina actividades complementarias en las ciudades, aumentan los funcionarios públicos y se intensifica el movimiento cultural. Tres centros abastecen la región minera: San Pablo (cereales, frutas, ganado), Salvador de Bahía y Río de Janeiro (esclavos, productos europeos).

La minería ayuda a la integración a que Brasil se conforme como nación, a que se amplíe el mercado interno, diversifique la economía y ligue comercialmente a diversas regiones. También hay transformaciones sociales: los latifundistas, los grandes comerciantes y los grandes mineros son capas de la clase dominante; se fortalecen las clases medias (pequeños comerciantes, funcionarios, intelectuales, artesanos, artistas) y aumenta la cantidad de trabajadores libres (blancos, mestizos, libertos), esclavos, cuyos precios suben

significativamente. Los plantadores costeros se quejan imposibilitados de competir con los mineros en su adquisición. En 1742 el 70% de la población es esclava. Hacia 1786 había aún más esclavos que hombres libres ,en el auge del oro (1750-1755) oficialmente se producen más de 15 toneladas, la producción desciende a poco más de 10 (1760-1765) y a 5 toneladas entre 1785-1790.⁷³ Es importante al parecer que pese a que la metrópoli incrementa los impuestos y arruina a varios propietarios. La minería el rubro principal, no es el único, pero a mi parecer estaban segados por la ambición de la misma manera que se segaron los españoles en las colonias Hispanoamericanas sin importarles otra cosa más que la riqueza. Esta similitud ayuda a entender cómo se desarrolla el entorno de la real recaudación de Impuestos y las finanzas portuguesas de ese tiempo desde la instauración de las casas de fundición, hasta las joyas que se venden a Europa para las grandes cortes portuguesas y para la misma corona.

Al aumentar el auge del imperio. Hay otros aspectos importantes, Brasil es basto en muchísimos recursos naturales .El autor Mauro menciona un ejemplo al respecto a continuación. —En la Amazonia se recogen las drogas del *sertón*” (hierbas, frutas, cacao, canela, vainilla) con mano de obra aborígen, amoldada fácilmente a los requerimientos de los misioneros jesuitas, pues se trata de penetrar en selvas y ríos para recolectar plantas, actividades que aquellos conocen a la perfección; en Marañón, algodón, arroz y tabaco, el primero de los cuales se exporta a Inglaterra, desabastecida debido a la guerra de la independencia de EE.UU. En Río Grande del Sur la base económica colonizadora es el ganado con la destrucción de las misiones en la segunda mitad del XVIII, con lo cual se produce charque (robo de esclavos) con mano de obra esclava. Esa esclavitud origina quilombos en Pelotas, Río Pardo y Triunfo. Pero la actividad agrícola, sin cultivos tropicales, se basa en colonos de capas pobres o medias de Portugal y de las Azores. La propiedad queda muy subdividida, con población étnicamente homogénea y escaso trabajo esclavo.

⁷³ F. Mauro .*Historie du Brésil*. París. Disco compacto P.U.F. 1973. pp37-69

Desde Santa Catalina a Bahía la caza de ballenas se convierte en monopolio real, para carne, aceite y huesos. Pero es muy importante, el Renacimiento Agrícola hacia fines del siglo, debido a una coyuntura favorable en la que se combinan la Revolución Industrial con el mayor consumo de materias primas, la Revolución de la Independencia de EE. UU que valoriza fundamentalmente el algodón brasileño y la Revolución Haitiana que merma la competencia azucarera elevando los precios en el mercado internacional.”⁷⁴

Todo esto se acabó con la mala administración, de la misma forma como en nuestro país y con la liberación de los colonizadores, pero a futuro de la misma forma que se realizó en México, La Nueva España, en ese entonces. Los portugueses al partir algunos de ellos, se llevaron gran parte de la riqueza que tenían acumulada, tanto en sus haciendas como en sus fincas donde lo tenían. Al visitar Lisboa se pude ver como las casas más antiguas de barrio alto y Chiado eran recubiertas con grabados y azulejos finamente tallados que era el más exquisito de esa época y claro es más costoso, también tapizado con altos relieves y hermosos azulejos labrados, que eran los más exquisitos y símbolo de estatus en la época, Oporto, Lisboa, Coímbra están repletos de esos, claro pagado por el oro y las esmeraldas de Brasil. En Brasil, todo inicio de esta manera; —~~e~~ Minas Gerais 1779 el ambiente es tenso ante la amenaza del Gobernador de Minas, Vizconde de Barbacena, de cobrar coercitivamente impuestos atrasados. Los latifundistas, sacerdotes y militares conspiran. Proyectan trasladar la capital a Vila Rica (*Ouro Preto*), convertirla en centro universitario (Brasil no tiene Universidades), crear manufacturas de hierro, pólvora y tejidos, y obligar a usar los tejidos nacionales. El gobierno sería republicano como en EE.UU. De la esclavitud nada se menciona. Pero el único conjurado vinculado con el pueblo es Joaquim José da Silva Xavier, apodado „**Tiradentes**“ por su condición de dentista, inteligente, oprimido y pobre. La conspiración fue denunciada por un coronel, a cambio del perdón de sus

⁷⁴ El autor se basa en C. Moura, autor de *Quilombos e História do negro brasileiro* **SCHMIDT Mario**. *Historia critica do Brasil*. Nova Geração. Atica, São Paulo. Brasil 1992 ,pp 38-58 ,Traducción Propia

deudas. Todos piden perdón. Pero *Tiradentes* asume la responsabilidad. El gobierno sabía que no era el líder, pero sí el único pobre. Por eso, mientras otros son desterrados a África, él será ejecutado. Se convierte en el símbolo del Brasil independentista.”⁷⁵

Uno de los aspectos resonantes en la liberación de los portugueses fue la liberación de las tierras, parte del lema de Minas Gerais y su escudo están ahora transcritos en la identidad Brasileña, por ejemplo, —contra la insurrección Salvador de Bahía es popular, radical, ocultada por la historia oficial. Debido al renacimiento agrícola de fines del XVIII, los latifundistas ocupan tierras de los pequeños labradores y de los esclavos, cedidas para su manutención. La multitud hambrienta saquea los almacenes, el *pelourinho* -símbolo de la opresión colonial, es quemado, las consignas masónicas son libertad e igualdad. Se reivindica el fin de la esclavitud, la tierra para los pobres, el voto para todos, la república. Papel vital cumplen la logia masónica, (Los Caballeros de la Luz) y la figura de Cipriano Barata, médico y líder carismático de los pobres, al frente de un núcleo revolucionario de negros y de mulatos pobres. La represión fue tremenda Cipriano Barata reaparecerá en revoluciones del siglo siguiente en sí. Las Inconfidencias denotan el malestar de la clase dominante y de las clases populares. Pero una vez que, los ingleses trasladan en sus naves a la Corte portuguesa a Río de Janeiro (1808) Brasil, de hecho comienza a dejar de ser colonial.”⁷⁶

Uno de los aspectos importantes en la historia brasileña fue el traslado de la nobleza a Brasil, eso no paso en ninguna colonia española solo en la nobleza portuguesa, venían huyendo de los invasores franceses lo que le vino a dar a Brasil un aire superior de colonia, puesto que sus gobernantes se encontraban en la colonia los fidedignos no como pasó en La Nueva España con los Borbones.

⁷⁵ CLAPS Manuel; Masones y liberales. Enciclopedia Uruguaya. Arca. Montevideo. 1969. p125

⁷⁶ *Ibidem*, pp. 56-127

En Brasil, los gobernantes empezaron a tomar medidas enérgicas con los impuestos y con los recursos ayudando a los ingleses claro por marcar el cerco a Francia invasora con su flota marítima real.

Saliendo ya un poco de los rasgos históricos, comprendiendo toda la administración fiscal, concretando que la historia fiscal Brasileña administrada al principio por los portugueses a inicios de la fase colonial, se alternaran experiencias como las de las capitanías hereditarias. Las Capitanías Hereditarias (1530) y del Gobierno General (1549). Las evaluaciones sobre la experiencia brasileña, destacaran en el último centenario, la metáfora del péndulo partisano en que se alternaran épocas de centralización con periodos de descentralización a la fase imperial (1822 – 1889), época de gran centralización sucederá la Primera Republica (1889 – 1930) caracterizada por una fuerte descentralización conforme nos informa el autor Caio Prado en la cual nos menciona. Otra característica importante es que a lo largo de este siglo, es la relación entre la centralización y los periodos autoritarios, mientras que las tendencias descentralizadoras se asociaran a los periodos de fortalecimiento democrático, en este sentido, en el periodo de la post II Guerra Mundial, en oposición al régimen autoritario impuesto por Getulio Vargas durante el (Estado Novo) 1937–1945, se iniciará una época de descentralización, que a comienzos de la década del 60 asumirá proporciones significativas revertida posteriormente, por el golpe militar de 1964. La dictadura militar (1964 – 1984) marcará una fuerte centralización; la Unión y las empresas estatales federales dominaran gran parte de los recursos públicos y controlaran de cerca la economía brasileña. A finales de los años 70as, habrá una mayor descentralización, que culminará con la Constitución de 1988. El aumento del poder y de la autonomía política de los gobiernos sub nacionales será, por lo tanto, uno de los aspectos que asumirá el movimiento de redemocratización las informaciones de la periodicidad del tiempo fueron retomadas del libro de Caio

Prado para establecer la línea de tiempo se pueden consultar en la siguiente nota al pie de página.”⁷⁷

Un aspecto importante que se encontró en la biblioteca sobre Brasil en Brasilia y su periodicidad en el margen económico de Brasil menciona:

—Brasil es un país sin grandes conflictos culturales derivados de diferencias de idioma, religión o incluso étnicas, la federación brasileña fue creada en 1891, tras la proclamación de la República, en respuesta a diferencias regionales y a necesidades administrativas en un territorio de dimensión continental. Tal federación no nació de alguna coalición (de abajo hacia arriba), sino por una decisión (de arriba), mediante el desdoblamiento de un estado unitario. En cuanto al sistema tributario, la federación interesaba sobre todo a las provincias más desarrolladas del Sur y del Sudeste, especialmente São Paulo, donde se concentraba el nuevo sector exportador; no es casualidad que ese Estado haya encabezado el movimiento republicano y el comando de la República en sus inicios. Su objetivo principal era, entre otros, lograr mayor libertad de movimiento para imponer tributos locales sobre el comercio exterior, a cambio, se ofreció a las regiones menos desarrolladas una representación más que proporcional en el Congreso Nacional.”⁷⁸

Muchos preguntaran ¿por qué tanta información del país en su historia? En esta investigación se ha logrado abordar a Brasil bastante sea por vivencias empíricas en el país o por vida laboral en e a lo cual pro efecto se ha conseguido conocer costumbres de ellos y otros aspectos ay que un país sin pasado no tiene futuro y refiriéndonos al tema ¿Cómo poder opinar la problemática de un país, si no se conocen sus raíces? .

Como se puede hacer una comparación entre uno o dos países en sus bases fiscales, sus problemáticas y mejoras si no se va al punto exacto. ¿Cómo ese país llego a ese punto que se encuentra ahora? El sistema brasileño, que

⁷⁷ PRADO Caio. Evolución política de Brasil y otros estudios, Palestra. Buenos Aires-Montevideo. 1964. Traducción de C. S. Vitreira. p 39.

⁷⁸ *Texto de discussao*

AFONSO J.R, ARAÚJO E y JUNIOR G. —*Fiscal Space and Public Sector Investments in Infrastructure: A Brazilian Case-Study*” Instituto de Pesquisa Economica Aplicada (IPEA), .No 1141, *Texto para discussão*, Brasil Brasília, pp14-79 Traducción propia

es la temática abordada ahora y se evaluara como se creó, desde la llamada republica vieja a lo que es hoy, Bird R y P Gendron nos dan a conocer los siguientes aspectos:

—Asíentre 1891 y 1930, bajo la égida de la llamada República Vieja y en pleno auge de la economía primario-exportadora cafetera, el gobierno federal era relativamente débil. En ese período, su participación relativa en el gasto público nacional se redujo de cerca de tres cuartos a la mitad; al mismo tiempo, la porción del total de ingresos de los gobiernos estatales que le correspondía a la provincia de Silo Paulo aumentó de poco más de un 10% a casi un 40%, a continuación se registró un ciclo de centralización, entre 1930 y 1946, cuyo punto de partida fue la Revolución de los Treinta. Dicha fase acompañó la depresión económica mundial y culminó con la dictadura de Getulio Vargas (Estado Nuevo).

La centralización del poder en manos del gobierno federal permitió concluir la unificación del mercado interno y fortaleció las bases de la industrialización. En ese período, la porción que les correspondió a las autoridades federales en la división intergubernamental del gasto público aumentó de un 50% a un 55%.

Al final de la segunda guerra mundial, la redemocratización del país y la nueva Constitución democrática de 1946 abrieron una nueva fase de descentralización. En la distribución del gasto público nacional, el gobierno central volvió a absorber cerca del 50% del total en la década siguiente.

El advenimiento del régimen militar en 1964 abrió una fase de dos décadas de centralización de recursos, que fue útil tanto para la reforma fiscal en la primera mitad del período, con la concentración de los ingresos y el control de los gastos en manos del gobierno central como para el control político y social que el régimen necesitaba.

En 1983, en pleno auge de la centralización, el gobierno federal registró su mayor participación en la recaudación tributaria disponible: casi un 70%, proporción semejante a la que ostentaba en la división federativa del gasto público nacional.⁷⁹

Los autores Bird R y P Gendron, nos denotan que simplemente fue que a pesar de los problemas políticos y de recaudación, la descentralización del país hizo que se aumentaran los costos y la distribución del gasto nacional pero el gobierno militar que se vivió en esos tiempos fue útil para la reforma fiscal, como me dicen los brasileños, (*pela força*) por la fuerza. En si se sigue optando esta forma de recaudación después y se quedó instaurada muy fuerte mente en la recaudación fiscal brasileña. Los estados en que más se da la recaudación son Rio de Janeiro, Sao Paulo, Rio Grande do Sul, Brasilia, Curitiba, todos los demás contribuyen muy poco. En México es de igual forma como contribuye el D.F y el Estado de México a diferencia de Oaxaca y Chiapas, es el mismo espejo al parecer.

Sudamérica fue vejada con la sombra del régimen Militar en Brasil, Argentina y Chile. Chile fue el que más fue estigmatizado. En la sociedad chilena aun se ve en sus rasgos culturales y en su forma de actuar.

Estos aspectos se abordaran en un capítulo más adelante, ahora se verá Brasil. El debilitamiento del régimen militar y los vientos de apertura política fueron moderando el poder central en la primera mitad de los años 1980 como nos informa Bird R. "La tendencia que se reafirmó en la segunda mitad de la década, con la redemocratización y la elaboración de una nueva Constitución (1987-1988)." La situación de los países en Sudamérica fue tan tajante que los afecto desde raíz en su sociedad y en su economía y por efecto en lo fiscal, tardaron varios años en los tres países para que mejoraran los aspectos económicos y fiscales.

⁷⁹ BIRD, R. : Subnational revenues, en S. Burki, G. Perry y otros (comps.), Annual World Bank Conference on Development in Latin America and the Caribbean: (Decentralization and Accountability of the Public Sector), Banco Mundial , USA Washington, D.C, Junio 2000,p143 traducción propia

—Cuando comenzó a funcionar la Asamblea Nacional Constituyente en Brasil, desmintiendo la convicción dominante tanto en el Congreso como en los gobiernos (inclusive el federal) y en la prensa, el ingreso tributario disponible ya no estaba tan concentrado en las manos del gobierno central: la porción federal se había reducido a cerca del 60%”, Además, en un contexto de superinflación prolongada y programas de estabilización fracasados, quedaba de manifiesto la debilidad del sistema tributario anterior, puesta de relieve por el retroceso de la carga tributaria nacional, de cerca de 25% del PIB a principios de los años 1970 a 22% en 1988.”⁸⁰

En Brasil los estados y municipios de la federación brasileña tienen considerable autonomía en la generación directa del ingreso tributario y en la asignación de los recursos públicos, aunque esto no obedezca a un proceso planificado de descentralización fiscal, eso hace para mi punto de vista una mejor recaudación. Es algo parecido al de México, pero es con algunas hojas más de impuestos extra desafortunadamente. Por ejemplo en Brasil

—La mejora de los indicadores fiscales de los gobiernos sub nacionales a partir de la Ley de Responsabilidad Fiscal”⁸¹ Este indicador que les menciono contribuyó en gran medida al éxito de la política de estabilidad macroeconómica, no obstante, la federación antepone obstáculos a la realización de una reforma del sistema tributario. ¿Pero por qué? la respuesta es muy simple, nos la responde los autores Bird R y P Gendron la cual es; —En el objeto de contribuir al debate sobre el equilibrio federativo en la división de las responsabilidades fiscales, el presente trabajo ofrece un diagnóstico del cuadro federativo y de los cambios institucionales recientes, y propone una nueva agenda federativa.”⁸² Es como el gobierno que ahora subsana las deficiencias del pasado para coadyuvar con la federación para subsanar el problema que se ha tenido de déficits fiscales.

⁸⁰ *Ibidem*. p.145

⁸¹ LGRB, *Ley Geral de Responsabilidade Brasileira*, Información de ley de responsabilidad , http://epresup.mecon.gov.ar/foro_presupuesto/files/trabajos/eventos/3-La ley de Resp.pdf

⁸² BIRD, R. y P. Gendron ; *Dual VATS and cross-border trade: two problems, one solution?*, disco compacto ,Toronto International Centre for Tax Studies, Canada Toronto Octubre1997, p145 Traducción propia..

Checado los aspectos de Brasil en varias formas, su fortaleza macroeconómica que se dio desde la colonización, por los españoles, holandeses, portugueses, y franceses etc. Brasil, en sus bases y sus etapas de economía en la época del imperio, sus sectores económicos como se desarrolló en el Brasil después del imperio, las decadencias de descentralización y centralización del poder de cómo y en qué papel jugó en la economía del país en el tiempo del régimen militar que dieron una fuerza firme en el futuro de este coloso económicamente hablando. En su forma como se degradaba ante la formación estatal de los estados autónomos que tenía Brasil hoy le día esa recaudación inestable está en el pasado. Para Brasil de esta nueva era actualmente lo que le interesa ahora es emerger como potencia local, el Brasil que está surgiendo como potencia económica actualmente tiene bien en claro sus objetivos no como en el pasado. Se sabe que si se habla de la historia brasileña y sus oportunidades económicas en el pasado sería bastante extensa la investigación, así que se verá el aspecto de lo que hoy es Brasil y que mejoras pueden aportarse a México y en que actos fiscales no debe caer.

2.2 Brasil Hoy

El Brasil actual es el vecino del sur que para es más que fútbol y carnaval, en este apartado se verificara el aspecto económico y fiscal. La federación brasileña actualmente es caracterizada por una profunda descentralización fiscal, llegó a ser acusada de impedir la estabilización de la economía, la estabilización que finalmente se logró con el Plan Real, implantado en junio de 1994, sin que la estructura federativa fuera significativamente alterada, un aspecto mencionado en la revista de R. Afonso menciona;

—El escaso compromiso de los gobiernos sub nacionales brasileños con respecto de la formulación y aplicación de buenas prácticas en materia de macroeconomía (en lo que difieren poco de otras federaciones) también era tradicionalmente considerado un obstáculo para la consolidación de la

estabilidad. Sin embargo, Brasil reformó profundamente las finanzas públicas a partir de fines de los años 1990, proceso que culminó con la aprobación de una ley de responsabilidad fiscal, sin precedentes en otras federaciones por el grado de transparencia y austeridad que exige a los miembros federados. La situación se invirtió a tal punto que, últimamente, los mejores resultados primarios y nominales de los estados y municipios (junto con los de las empresas estatales) han compensado el peor desempeño del gobierno central (federal) en relación con esos indicadores.”⁸³

El hecho es que en los últimos años la federación dejó de ser un elemento perturbador del llamado orden económico e incluso se transformó en un factor que contribuye al éxito de la política macroeconómica de corto plazo (al menos en lo que toca a la gestión de las metas de superávit y deuda). No obstante, existe una cuestión estructural pendiente, con sus dificultades y distorsiones: la federación es considerada por muchos brasileños y extranjeros como el gran obstáculo para tal impulso reformador de la economía. En el pasado ese punto se veía bastante, como si la división federativa de recursos tributarios se hubiera mantenido constante desde la implantación del sistema de la constitución de 1988. Tal idea es falsa, ya que en los últimos años ocurrieron profundos cambios en las tendencias del financiamiento y del gasto público, hubo un mejoramiento paulatino, en la sociedad brasileña, no a pasos gigantes, pero sí al beneficio de la población.

CONTEXTO ECONÓMICO

2.3 Política fiscal de Brasil

Brasil, en el contexto mundial ocupa el —séptimo lugar en términos de producto interno bruto según el fondo monetario internacional, el quinto en

⁸³ AFFONSO, R. J. *—A crise da federação no Brasil, Ensaio FEE*”, *Fundação de Economia e Estatística*. vol. 15, No 2, Brasil Porto Alegre 1994 Traducción Propia

términos de población Brasil como se menciono párrafos arriba, es mucho más que futbol y carnaval, hay muchos aspectos interesantes no solo económicos y fiscales si no como país y cultura en sí misma, pero nos enfocaremos en lo económico y lo fiscal que se verá a continuación.

—~~a~~ economía brasile a registr el mayor crecimiento de todas las naciones del mundo entre los decenios de 1870 y de 1970; paralelamente experimentó profundas transformaciones estructurales. No obstante, en los últimos 26 años ese ritmo de crecimiento, especialmente vigoroso tras la segunda guerra mundial, dio un fuerte giro descendente. Por eso, el ingreso por Comisión Económica para América Latina y el Caribe (CEPAL) el índice de desarrollo humano (0,792) en la 63 (grados) de posición la distribución del ingreso se halla entre las más desiguales del planeta (el coeficiente de Gini fue de 0,544 en 2005).”⁸⁴

Brasil acostumbrado al elevado crecimiento de la producción y del empleo y a los rápidos cambios estructurales, deseoso de promover una sustancial mejora de las condiciones sociales de vida de la población más pobre, en este comienzo de siglo Brasil ha procurado con impaciencia retomar el dinamismo de crecimiento, sin comprometer, no obstante, la estabilidad de precios duramente conquistando, 12 años atrás que ha tambaleado. El sistema económico brasileño, paso a paso como se ve en la opinión que se comparte con el autor Afonso J. R . Brasil se ha abierto camino entre las crisis y las formas económicas de su recaudación, claro, no obstante sus gobernantes también lo han saqueado de lo lindo igual que en México. Concordó con el Banco Mundial de que Brasil ha tenido un crecimiento poderoso como lo ha visto en sus índices actuales, por ejemplo:

—~~n~~ hay que olvidar que durante tres quintas partes del período de semi estancamiento económico (1980-2006) el país fue víctima de un agudo proceso de superinflación, superado solamente a mediados de los años 1990, después

⁸⁴ AFONSO J.R : *-Descentralizar e depois estabilizar: a complexa experiência brasileira*”, *Revista do BNDES*, vol. 3, No 5, Rio de Janeiro, Brasil, 1996, pp 123-168 Traducción Propia

de por lo menos ocho intentos frustrados. A partir de entonces, se promovieron reformas tendientes a retomar el desarrollo con estabilidad y se redefinió el papel del Estado en la vida económica, ampliando el grado de apertura comercial y financiera de la economía y modificando el rumbo de las políticas sociales e industriales, además del sistema fiscal y federativo, tema sobre el que versa este trabajo.

El perfeccionamiento del federalismo fiscal en Brasil es esencial, tanto para mantener la estabilidad económica como para retomar el desarrollo sustentable, ya que la formulación e implementación de políticas económicas más apropiadas dependen, entre otras cosas, de la estructura y la armonización tributaria interna y externa tal como afirma Afonso, y la cámara de Plano Alto Brasilia.⁸⁵

Un aspecto importante a destacar antes de ondear mas en el tema, es que en Brasil existe la ley de responsabilidad fiscal brasileña, aprobada en mayo de 2000, esta ley impone orden y responsabilidad en el gasto de los estados por medio de un marco general para la planificación y ejecución del presupuesto, así como para la presentación de informes, que se aplica a todos los niveles del gobierno.

En cuestión en el punto que se observa con respecto a las recaudaciones es que la ley exige la retención de transferencias federales discrecionales a los estados y municipios que no recaudan sus propios impuestos de manera efectiva. Esto refuerza la enmienda constitucional de 1993, que permite al gobierno federal retener las transferencias a los estados que no cumplan sus obligaciones con el gobierno federal. La ley de responsabilidad fiscal en comento exige la publicación en cada nivel del gobierno de un análisis del impacto de las exenciones tributarias en el año de su entrada en vigor y en los dos años siguientes. Esta ley asimismo, exige que los gobiernos equiparen cada decisión relativa a un gasto permanente con un aumento correspondiente

⁸⁵ AFONSO, J.R. y B. Meirelles :” *Carga tributária global no Brasil, 2000/2005:*” Núcleo de estudos e pesquisas em políticas públicas, Caderno de pesquisa, Públicas/Universidade Estadual de Campinas (NEPP/UNICAMP) No 61, Brasil Campinas, 2006 Traducción Propia

de las recaudaciones permanentes (o una reducción de otras partidas de gastos permanentes). La ley de responsabilidad fiscal tiene algunas consecuencias notables en mi punto de vista.

Porque se considera que el poder de los gobernadores para influir en la política nacional, ya que los estados deben asumir una responsabilidad mayor por sus propios problemas fiscales, reduciendo su capacidad para usar al gobierno federal como rehén por motivos fiscales. La política fiscal federal de Brasil es demasiado compleja y robusta, no hay mimetismos sociales, como en México o como los norteamericanos que todo lo anuncian en el noticiero de las siete. En Brasil, hay además muchas cosas que salen de lo político y entran a lo económico como la famosa Petrobras por ejemplo: Las inversiones extranjeras a los insumos de Brasil, las cotizaciones bursátiles que tiene Brasil en la bolsa de valores, los impuestos que son excesivos a los artículos de importación, entre otras cosas, a diferencia de otros países como México y Chile es que Brasil sí tiene un proteccionismo de su economía a medias a la inversión extranjera muy rígidas, por lo que restringe el número de sucursales que entren al país, en cambio Chile está 100% abierta y México con la nueva reforma de los energéticos se abrió completamente. En el caso de los chilenos la mayor parte de las cosas pertenece a extranjeros o particulares, el país camina bien económicamente hablando, pero hay marginación en el aspecto de educación y clases sociales.

En otro continente, un ejemplo más, amplio contraponiendo esa realidad a otra, Alemania la cuarta economía en el mundo y una de las naciones más ricas de Europa con uno de los PIB per cápita más altos del mundo, cuando se va a ese país de paseo o por viaje de negocios, asombra su arquitectura y el buen estado de vida de las personas y en comparación, una persona puede quedar horrorizado por el costo de las cosas allá en relación a la moneda de México, lo que lleva a pensar, en el pasado fue completamente destruida aunado a que es un país con el tamaño de la península de Yucatán aproximadamente, al parecer están en la cima ahora, pero pude ver una cosa muy asombrosa, casi no hay cosas norteamericanas, ni *Wall Marts*, ni

Starbucs, ni *Hall Rocks*, café ni artículos norteamericanos variados, si los encuentras son en zonas turísticas, muy transitadas o centros comerciales. Lo que implica que los mismos alemanes prefieren consumir lo suyo y solo los extranjeros consumen lo extranjero. Todo tiene un porqué, en México si el producto no es del extranjero, según piensa la gran mayoría de los mexicanos no está bueno o se presupone que no tiene calidad, revise en los historiales del país y cuando la cadena Wall-Mart intentó entrar a Alemania como lo hizo en México, buscando posicionarse en este país con su lema: (Ahorras dinero y vives mejor) (*Save money, live better*) no lo dejaron rotundamente, en Alemania la sociedad y sus leyes que son de las más robustas del mundo, decidieron no ceder paso al gigante de Sam Walton, tanto que la transnacional con más de 6,500 tiendas y 175 millones de clientes a la semana no pudo con la cortina de hierro de Alemania, la pregunta se impone ¿por qué si tiene tanto dinero esta empresa no lo consiguió?

Uno de los argumentos es que primero Wal-Mart afectaría irremediabilmente a muchos pequeños negocios locales de la misma forma que paso en México.

En Alemania hay una especie de mini tiendas, de los mismos lugareños y el trabajo artesanal es muy valorado, (**VALOR DEL AMOR** como lo dicen los alemanes hacia sus connacionales). Para los alemanes, lo local es lo mejor y lo local es y debe ser de calidad, confían en sus productos y en su gente, desconfían de lo que viene de fuera. Los alemanes en vivencias personales y en esta investigación se descubrió que son muy recelosos a que los superen y son muy competitivos y nacionalistas, al parecer es como un hermetismo de nacimiento. En lo personal no es bueno comparar mucho los europeos con los latinos pero es un gran ejemplo. Para comprobar esta temática en una planta alemana una de sus normas de calidad que tienen impuestas en la compañía que se visito en Múnich decía; en caso de que un producto local falle, exijan enérgicamente a los dueños calidad. Al verificar eso se pudo saber que (*Made in Germany*) es una cuestión de orgullo y patriotismo para ellos. Las marcas locales Alemanas son conocidas por ser de alta calidad: *Bosch*, *SIEMENS*, *Mercedes Benz*, *BMW*, *Porsche*, *Volkswagen*, *Osram*, *Play móvil* son algunos

ejemplos. El refresco de cola más popular no es Coca Cola, increíblemente, el ganador se llama Fritz Cola Hamburg (una marca de refresco de cola local con etiqueta de papel y sabor tradicional). Lo mismo sucede con los cereales, las cervezas, los servicios, la honestidad a la calidad y el servicio.

Por otro lado, las políticas de la multinacional no fueron bien aceptadas. No fue bien visto, por ejemplo la línea de denuncias anónima para delatar faltas al reglamento. En Alemania nadie te checa si haces las cosas bien o mal (**VALOR DE LA CONFIANZA**). Los soplonos no son bien vistos, la honestidad es cuestión de prestigio, si visitas Alemania, en Munich veras que el metro no tiene ni torniquetes y todos pagan su boleto, 11 euros, para nosotros es mucho, pero para ellos los pagan y no entran sin pagar, todos pagan, bueno habrá extranjeros que no lo paguen, pero en lo que vi todo mundo pagaba.

También fue rechazado por la corte el punto que prohíbe que dos empleados tengan relaciones amorosas. Estoy de acuerdo que eso siempre se da, pero no se evidencia en el trabajo, pero para ellos el cuestionamiento fue; ¿Quiénes somos nosotros para prohibir que dos personas se enamoren? (**VALOR AL RESPETO A LOS DERECHOS INDIVIDUALES**).

No fue bien vista tampoco la política de contratar a gente mayor para abrir las puertas y dar la bienvenida a las tiendas ya que la tercera edad es venerada por su conocimiento y experiencia, no se les da trabajo por lástima (**VALOR DEL RESPETO**) hacia las personas de tercera edad, haciendo un paréntesis ese valor hace mucho que ya se perdió en México, ya que los mismos mexicanos perdieron la honorabilidad de sus abuelos ante las personas mayores y los adultos mayores a comportarse como tales, como se dice cuando la palabra era una razón de peso muy fuerte.

En Alemania está prohibido el Dumping (Vender por debajo del costo para atraer clientes), práctica muy común que cobra todos estos ahorros de las (promociones y descuentos) a los proveedores, llevándolos en algunas ocasiones a dejar de lado sus utilidades con tal de seguir vendiendo (**VALOR DE LA HONESTIDAD**). Para ellos, lo bueno cuesta y si es muy bueno, cuesta

mucho. Esto anima a las personas a hacer cosas buenas ya que saben que su trabajo será valorado por los demás.

Llama la atención como una comunidad fue más poderosa que una marca transnacional y como no siempre el dinero es lo que manda en una relación comercial. Existimos para ser felices con lo que hacemos y no existimos para sobrevivir o será que en México solo vivimos para sobrevivir? Personalmente pienso que nada necesitamos más que salud, amor y poder compartir nuestro tiempo y nuestros intereses con nuestros seres queridos, **EL DINERO VIENE DESPUÉS**, los más grandes inventores y descubridores de la humanidad persiguieron sus sueños y después se dieron cuenta que al perseguir con desdén ese sueño en el camino tuvieron fortuna. En el pasado mi padre cuando era pequeño, siempre hablaba de ello, los alemanes esto los alemanes el otro, en el futbol en todo, hasta el punto de odiar sus conversaciones por tanto fastidio que contaba de ellos, hasta sentía como se dice coloquialmente en México, que era un (medeinchista) a su propia raza, en verdad era desagradable. Todo cambio al conocer a los alemanes, sus costumbres y su sociedad. Aprecie su perspectiva y su forma de vida cuando se convive entre ellos, su disciplina a la vida, al trabajo y al futuro.

Saber decir que no, es una importante habilidad en los negocios, eso es regla básica, curiosamente es cuando no se traicionan los valores, el dinero llega solo. Alemania fue destruida completamente dos veces, dividida y vejada por un muro que dividía a familias enteras, hoy es la cuarta economía del planeta con un ingreso per-cápita mensual altísimo. Analizando este país se puede saber por ejemplo; una persona sin estudios universitarios y sin título profesional es muy difícil laborar, en Alemania se requiere título profesional o técnico de algún tipo incluso para vender en una tienda. En algunos casos que fuera así, el sueldo a esperar trabajando a tiempo completo: 800- 1000 euros netos, es decir en Alemania también hay gente de negocios por su cuenta claro un ejemplo que pude se puede vislumbrar es el siguiente::

- Perfil: Persona sin estudios universitarios pero con título profesional que no sea muy técnico: 1100-1600 euros netos

- Perfil: Persona sin estudios universitarios pero con título profesional de carácter técnico: 1300-1800 euros netos.
- Perfil: Persona con estudios universitarios no técnicos (el sector de la construcción lo incluyo en no técnico porque en Alemania no es muy boyante por el momento): 1500-2000 euros netos.
- Perfil: Persona con estudios universitarios de carácter técnico, medicina, abogacía (es decir las carreras con —tradicional”): 1800-3000 euros netos.

Todos ustedes dirán ¿cómo se obtuvo esos datos? fue muy fácil, solo se tuvo que parar afuera de un local de *Manpower* de empleos, las vacantes estaban pegadas en la vitrina y así se tomo la información, así de simple.

Supongo que habrá empleos con sueldo más bajo como de limpieza o en tiendas restauranteras, pero este es el dato que pude recabar de en Munich.

Esa es la realidad en Alemania, una población de 80 millones de habitantes y uno de los índices GINI (índice que mide la desigualdad) más bajos del mundo.

En el caso de Brasil, ha intentado esa política, pero no tiene la robustez de Alemania. Brasil ha dejado que algunas compañías extranjeras entren, a diferencia de México en capacidad limitada. En Brasil hay un sustituto de *Walkmart*, llamado Extra Extra, con el lema (***mais barato mais barato, Extra***), donde se encuentra la mayor parte de las cosas que se venden en *Wal-Mart* mas venta de los gustos brasileños. En Brasil, solo se permite un *Wal-Mart* por región, por ejemplo en Brasilia, en la capital solo hay uno en la región norte. En Brasil vez en todas partes tiendas Extra-Extra o Ze Barbosa que equivale a la comercial mexicana que son más pequeños. En México hay *Wal-Mart* en cada esquina si no es que en cada colonia, no hay un proteccionismo de la economía nacional y de productos mexicanos, con las nuevas reformas considero que menos. Esto va más allá de una reforma fiscal o hacendaria América latina ha sido vejada por extranjeros, pero pienso que solo se nos ha pegado lo malo, en particular a México y Chile. En el caso de México es más un aspecto cultural que fiscal, en lo que lo más importante es , el futbol, la novela de las 7:00 pm y la virgencita de Guadalupe. Opino que hay que entrar en

conciencia con los mismos mexicanos y no culpar a los gobiernos por esta situación, es a nosotros mismos. En el 2013 el gobierno brasileño trato de subir el pasaje del transporte a dos reales más, todo Brasil se inconformo completamente y el gobierno se desarmo, El gobierno de la presidenta Dilma Rousseff dejo todo como estaban las cosas, aquí en México, suben el metro 5 pesos y te pasan una consulta, de que el metro será mejor. Al parecer los mexicanos lo aceptan, que es lo más cómico del asunto 5 pesos no es mucho, es nada dirían algunos, pero al detenerse un poco a pensar y multiplicar por 23 millones de mexicanos que están en el Distrito federal, por 5 pesos y que 7 millones lo utilizan siempre como lo informaba el folleto del metro que te pasaban los policías en los vagones y se llega a discernir ¿En verdad les hará falta tanto dinero? En México la ciudadanía lo acepta y paga, la respuesta de la ciudadanía y medios de coacción tontos y burlones que se crearon a respuesta de **(pus me salto)** saltarse los torniquetes y no pagar. Esta idea es absurda, como dijo un gran sabio algún día el ser humano es inteligente, pero la masa es tonta y la siguen de la misma forma, Si todos los mexicanos estuvieran unidos como los brasileños se podría para radicalmente los abusos del gobierno pero esa es otro tema de investigación, ahora se verificara el aspecto fiscal en Brasil.

RECAUDACIÓN FISCAL EN BRASIL Y SU IMPACTO SOCIAL

2.4 La recaudación fiscal en Brasil.

El sistema tributario brasileño es extremadamente complejo, entre impuestos y contribuciones especiales, más de sesenta tributos distintos gravan las rentas y actividades de los individuos y las empresas que operan en Brasil.

La vigente constitución federal, promulgada en 1988, atribuye potestades tributarias tanto a la federación, como a los estados y a los municipios.

Corresponde a la federación la competencia para gravar importaciones, exportaciones, rentas de cualquier naturaleza, comercio de productos industrializados, operaciones de crédito, de seguro y relativas a títulos y valores

mobiliarios, bienes inmuebles rústicos y grandes fortunas .

2.5 Los Impuestos en Brasil.

Es muy engorroso hablar de los impuestos en Brasil a nivel nacional, no por el hecho de que sea ajeno para algunos como mexicanos, si no para que podamos plasmar una comparación se debe conocer las raíces del mismo por lo menos, así en el presente estudio los que se subdividieron para una mayor comprensión ya que el sistema tributario brasileño no es muy ajeno al mexicano, pero si con muchísimas diferencias, por lo cual lo revisara paso a paso.

—Brasil tiene 32 estados y 5,564 municipios, en promedio Brasil tiene 214 municipios por estado,”⁸⁶ hay que partir de que Brasil tiene más extensión territorial que México y más habitantes económicamente activos, en el cual se sobrellevan conforme a las regulaciones de la unión a continuación mencionaremos unos cuantos.

2.5.1 Impuesto sobre la renta de las personas jurídicas (*Imposto da renda das pessoas jurídicas*)

La constitución de los impuestos sobre la renta a las personas jurídicas, como las llaman en Brasil. En Brasil, se grava tanto la renta como los incrementos de patrimonio obtenidos por las personas jurídicas residentes y las sucursales, agencias u oficinas de representación de empresas no residentes. Son también sujetos pasivos los consorcios, asociaciones sin personalidad jurídica de dos o más empresas sobre la base de un contrato de *joint-venture*.

⁸⁶ WIKIPEDIA, Información actual la composición Federativa de Brasil, [En línea] Disponible : http://es.wikipedia.org/wiki/Anexo:Municipios_de_Brasil 26 de Enero de 2014 19:00 pm

Pero qué es eso? Quiere decir con el objeto de desarrollar conjuntamente una actividad empresarial o aportar activos para el desarrollo de un proyecto, de construcción o de otro tipo, en si significa en sentido estricto como informa la secretaria de economía. En Brasil es contrato que permite la participación tanto de personas físicas como morales mediante su aporte de capital, tecnología, canales de distribución, personal, conocimiento de mercado, entre otros, para cumplir un objetivo específico que requiere de la suma de capacidades. Con este contrato se comparten esfuerzos, riesgos, beneficios e incluso la responsabilidad de un objetivo en común. En un Joint Venture ninguna de las partes pierde su independencia o modifica su identidad, simplemente se unen para un objetivo determinado. En Brasil se retoma de esa forma en nuestro sistema jurídico conforme a la investigación de Jose Joaquín Piña Mondragón y Xavier Ginebra Serrabou del instituto de ciencias jurídicas de la UNAM retoma lo siguiente

—Los joint ventures son contratos celebrados entre dos o más empresas por los cuales integran parcialmente operaciones o actividades que forman parte de su actividad empresarial, a través de la puesta en común de recursos , bienes o dinero, de manera estable y duradera, para mejorar su situación competitiva y participando de manera conjunta y proporcional en los resultados de la explotación. ”⁸⁷

En cuanto al ámbito territorial del impuesto, Brasil adopta un sistema de tributación extraterritorial. Pero qué es eso? Esto según es que la base imponible comprende no solo las rentas generadas directamente o a través de establecimientos permanentes en el extranjero, sino también el beneficio antes de impuestos obtenido por las sociedades extranjeras participadas en al menos un 10%, en proporción al porcentaje de participación poseído. Posteriormente, es posible deducir el impuesto sobre beneficios soportado en el extranjero por

⁸⁷ GINEBRA SERRABOU, Xavier Alianzas estratégicas o Joint Ventures, Mexico ed Themis 2000 p8. <http://www.juridicas.unam.mx/publica/librev/rev/facdermx/cont/260/art/art24.pdf>

la sucursal o la filial, así como las retenciones sobre las rentas efectivamente distribuidas a la matriz o a la oficina central, con el límite del importe del impuesto brasileño sobre las mismas rentas, pasa de manera similar en Chile, pero es supervisado de otra forma y lo veremos en el capítulo tres de esta tesis.

En Brasil, las empresas pueden optar, generalmente para el cálculo de la base imponible entre dos diferentes sistemas. Un sistema de beneficio presunto o estimado (*lucro presumido*) y un sistema de beneficio real (*lucro real*), en cuestión de lo que he podido entender estos dos regímenes fiscales son determinados en la legislación societaria brasileña, los veremos a continuación.

2.5.3 Lucro real (Actual “Beneficio en Brasil”)

Bajo este sistema, los impuestos en base de cálculo serán determinados sobre las empresas, que quiere decir el beneficio neto registrado (ingresos menos gastos certificados) y debe demostrarse mediante facturas y contratos, los explicare a continuación.

En el sistema de *lucro real*, la declaración y pago del impuesto se realiza trimestralmente en Brasil, salvo que se opte por realizarla de modo anual. En este último caso, deben realizarse pagos mensuales a cuenta de la cuota definitiva, para su cálculo se aplica el tipo de gravamen a un porcentaje de la facturación mensual que generalmente es del 8% y es muy similar a la de México, incrementado por las ganancias de capital y otros ingresos. La base imponible se calcula a partir del resultado contable, una vez realizadas las adiciones y exclusiones que determina la normatividad del impuesto. Entre las rentas exentas, conviene destacar los dividendos procedentes de la participación en otras sociedades residentes en Brasil.

El tipo de gravamen general en Brasil es aplicable a la base imponible calculada a través de tributación es decir que toda sociedad residente debe abonar un recargo adicional (*adicional do imposto de renda*) que es de 10% por lo general sobre los beneficios sujetos del gravamen que excedan el importe de 6000 reales. En el tiempo que radique en Brasil realizaba boletas de honorarios

y si excedían la cantidad señalada entra el descuento instantáneo, de esa forma graciosa descubrí ese impuesto. En México es muy parecido cuando las sumas superan los \$100 000 00 pesos. Para que quede claro es una forma sistemática para medir o presumir el lucro de una persona jurídica como lo llaman allá a través de sus impuestos y ganancias brutas sujetas a tributación.

Por último Brasil actúa, con la finalidad de financiar el sistema federal de Seguridad Social, toda entidad sujeta al *Imposto da Renda*, debe abonar un importe equivalente al 15% de su beneficio sometido a gravamen como pago de la denominada *(Contribuição Social sobre o Lucro.)*⁸⁸

Para el cálculo de la cuota definitiva a pagar, en el sistema de lucro real son aplicables las deducciones otorgadas como incentivos a la inversión y los pagos a cuenta realizados durante el período impositivo, así como el impuesto extranjero soportado por filiales y sucursales, con los límites antes señalados en la parte de arriba que anteriormente les mencione .

En el caso de que la base imponible del ejercicio sea negativa, quiere decir que su importe puede ser compensado con el de las bases positivas de los ejercicios posteriores, sin límite temporal alguno. —El importe a compensar está limitado al 30% de la base imponible positiva de cada ejercicio”. Las pérdidas generadas en el extranjero a través de filiales o sucursales tan solo pueden ser compensadas con ingresos de la misma categoría, lo mismo ocurre con las pérdidas extraordinarias y de capital, las informaciones sobre los montos que se deben ejercer en Brasil fueron directamente tomados y traducidos del Portal Tributario de Brasil, pueden consultarse en línea en el siguiente link⁸⁹. El sistema tributario en Brasil es bastante complejo, entre los impuestos y contribuciones en sí especiales para ellos más de sesenta tributos distintos gravan las rentas y actividades de los individuos y las empresas que operan en

⁸⁸ PORTAL TRIBUTARIO, Información de Contribuição Social sobre o Lucro [En línea] Disponible :<http://www.portaltributario.com.br/tributos/csl.html> 27 de Enero de 2014, 8.30 pm

⁸⁹ PORTAL TRIBUTARIO. Información de lucro presumido [En línea] Disponible:: <http://www.portaltributario.com.br/noticias/lucroreal-presumido.htm> 27 de Enero de 2014, 19:30pm

Brasil. Esta situación va directo a la otra base de gravamen, que es el lucro presumido que se explicara a continuación.

2.5.3 Lucro Presumido (Ganancia Presunta)

El concepto de Lucro Presumido (Ganancia Presunta) es en sí como su nombre indica, una presunción sobre el ingreso o ganancia en virtud de este sistema, los impuestos se aplican sobre un presunto beneficio, pre establecido por la legislación tributaria brasileña. La base de cálculo se determina de acuerdo a los siguientes coeficientes fijos.—2 % de los ingresos brutos cuando se trata de actividades comerciales e industriales, así como los servicios hospitalarios y de transporte 32 % de los ingresos brutos de los servicios en general, corretaje de negocios, administración , arrendamiento o cesión de bienes y derechos de cualquier naturaleza mueble o inmueble.”⁹⁰

En cuestión el sistema de Lucro Presumido, no importa lo mucho que la empresa han beneficiado realmente. Para componer la base de cálculo de los impuestos, siempre se utilizarán los porcentajes fijos por encima, lo que hace que sea más fácil determinar.

A continuación ejemplificara mejor las circunstancias para que quede mejor plasmada la idea, —~~p~~ueden optar por el sistema de lucro presumido las empresas cuyos ingresos brutos no excedan de 48 millones de reales (aproximadamente 17,6 millones de euros) y no operen en sectores excluidos por la ley. El sistema de *lucro presumido* es un método simplificado bajo el cual los contribuyentes optan por calcular su base imponible aplicando un porcentaje a sus ingresos brutos obtenidos durante un trimestre. El porcentaje aplicable varía del 1,6% (ingresos derivados de la venta de petróleo y gas) al 32% (prestación de servicios). Se aplica un tipo impositivo del 15% a esta base imponible. Los beneficios que superen una base imponible de 60000 reales en

⁹⁰ DE CARVALHO Mariana Lucia; *Planejamento Tributário Lucro Presumido versus Lucro Real* disco compacto, *Sete Lagoas*, São Paulo, 2011

un trimestre son gravados adicionalmente al 10%. Como más adelante veremos, las empresas residentes resultan también obligadas al pago de la *Contribuição Social sobre o Lucro*, cuya base imponible, en este sistema, es del 12% o 32% (según actividad de la empresa) sobre el mismo importe antes indicado. A esta base imponible se aplica un tipo impositivo del 15% (hasta el 1 de mayo de 2008 era un 9%). El pago del impuesto se realiza de forma mensual.⁹¹ Se supone que de esta forma la ejemplificación de la contribución social sobre el lucro es la que se refleja en Brasil y en la mayor parte de sus entidades Federativas, en si es excesivo pero debe de tener en cuenta el gigante que es como país, no solo como país si no también conforme a la población que anteriormente enunciamos párrafos arriba.

2.5.4 Impuestos comunes en Brasil

Son muchos los impuestos que se pagan en Brasil los impuestos que la gente ubica perfectamente, con las siglas: IRPJ , CSLL , PIS , COFINS , ICMS , IPI , ISS, y CPP , CSLL que son bastantes y tanto particulares para personas físicas y morales en Brasil. A continuación se mostraran algunos o mejor dicho los más importantes en la vida en Brasil y se se dividen en estos impuestos. IRPJ (*Imposto da renda –pessoa jurídica*),” Impuesto sobre la renta de persona jurídica”⁹² en si son todas las empresa y personas, les explicare un poco, aquí existe el (CURP) allá en Brasil existe algo que se llama (CNPJ) que es *Cadastro Nacional de Pessoa Jurídica*, en el español Registro Nacional de Persona Jurídica, todos absolutamente la mayor parte de las cosas, te piden eso, hasta las empresa tienen un CNPJ también para regir sus actividades y ser controladas, es como el CURP en México que casi de igual forma su

⁹¹ PORTAL TRIBUTARIO. Información tributaria brasileira, [En línea] Disponible: http://www.portaltributario.com.br/noticias/lucroreal_presumido.htm 27 de Enero de 2014, 20:21pm

⁹² PORTAL TRIBUTARIO. Información tributaria brasileira, [En línea] Disponible: http://www.portaltributario.com.br/noticias/lucroreal_presumido.htm 27 de Enero de 2014, 21:21pm

utilización, en Brasil es mucho más requerido que en México. En Brasil hasta para comprar algunas cosas o unos boletos de avión, para tarjetas de crédito, o compras de boletos de autobús en algunos casos se usa. Una interrogante es si la persona desea realizar una compra como puede realizarla si no tiene CNPJ?. En Brasil es muy fácil, solo se comienza a vivir para el estado cuando te registras para trabajar.

Es decir es que a un turista no le dan un CNPJ (*Cadastro Nacional da Pessoa Juridica*), aunque puede pagar con efectivo o tarjeta internacional, solo registra un código y listo. En Brasil cuando se obtiene el registro para trabajar automáticamente tienes que pagar impuestos muy fácil no creen, ya que te encuentras inmerso en el régimen brasileño, en México pasa del mismo modo, a continuación.

Los impuestos más comunes en Brasil en la vida cotidiana fiscal de un brasileño o una empresa en Brasil y el trasfondo del CNPJ en Brasil.

El CNPJ se utiliza para todo en Brasil, de igual forma que el RUT (Registro Único Tributario) en Chile. El CURP en México es mucho menos usado, se ocupa para algunas cosas, pero en Brasil todos deben usarlo, hasta para votar, ya que en Brasil votar no es un derecho voluntario, es una obligación, si no lo haces, te restringen muchos derechos, licencias de conducir, pasaportes, impuestos, te quitan el subsidio del gobierno para no pagar impuestos más altos etc. El gobierno brasileño es un gobierno vengativo cuando se trata de obligaciones del conciudadano, de igual forma en el extranjero. Los brasileños votan para no perder sus derechos, en su país y beneficios consulares. En Chile más o menos pasa igual forma pero en Chile es con el RUT (Registro Único Tributario), este tópico se analizara más a fondo en el Capítulo 3 de esta investigación.

CSLL —*Contribuição Social sobre o Lucro Líquido*, que en español es contribución Social sobre el lucro líquido es una ley creada de parte de la ley 7.689/1988 en Brasil para que todas las *Pessoas Jurídicas* (PJ) personas jurídicas y las equiparadas por la legislación de *Imposto de Renda (IR)*, impuesto sobre la renta en español, puedan apoyar financieramente a la

seguridad Social”⁹³. Es simplemente un tributo federal que se da a las personas jurídicas y se da sin ningún reclamo ya que este impuesto se divide en 6 categorías, pero no ahondaremos en ellas, para no complicar más lo que se trata de exponer, sirve para la contribución, para lo que en México se llama contribuciones de mejoras, al parecer no está bien aplicado en Brasil. Aun en Brasil y el nordeste de Brasil, muchas familias viven en condiciones paupérrimas de vida sin urbanidad y sin un planeamiento de vivienda es ya cuestión del diario vivir de la sociedad del norte de Brasil.

En el norte de Brasil existen problemas de educación aun, ya que son los estados más pobres y más discriminados de Brasil. En Brasil eso ya es a nivel cultural del norte, porque también pude llegar a ver como la misma gente destruía cosas públicas y el gobierno reconstruía las cosas, sin embargo a los tres días lo deshacían algunos, igual que en México. Se tiene que entrar directamente en la conciencia social de las personas y que exista un fuerte nacionalismo al país no al futbol, para que se respete las cosas de la nación como existe en algunos países de Oriente y Europa.

PIS;”(*Programa de integracao social*) El programa de integración social tiene un porcentaje de tributación de 1.62% este está unido por el mismo que se encuentra a continuación es muy complejo ya que depende del tipo de producto, del estado de la federación donde se ha producido e importado y de las materias primas que componen el producto en caso haya sido producido en Brasil.⁹⁴ La información la obtuve de mi vida laboral en Brasil y me base en alguna información de “la CAIXA Federal do Brasil”⁹⁵ se puede consultar en el pie de página correspondiente.

⁹³ SIGNIFICADOS, Significados de Instituciones ejemplos y nomenclatura tributaria Brasileña. [En línea] Disponible : <http://www.significados.com.br/csl/> 27 de Enero de 2014, 20:30 pm

⁹⁴ PORTAL TRIBUTARIO, Significados de Instituciones y nomenclatura tributaria Brasileña como ejemplificación de los mismos. [En línea] Disponible : <http://www.portaltributario.com.br/cgi-local/buscar.cgi> 27 de Enero de 2014, 20:35 pm

⁹⁵ CAIXA (Centro de información Financiera Federal de Brasil) Información Financiera de Brasil [En línea] Disponible : http://www.caixa.gov.br/Voce/Social/Beneficios/pis/saiba_mais.asp 27 de Enero de 2014 20:40 pm

El PIS es un programa creado por el gobierno federal que tiene como finalidad, promover la integración del empleado en algunos aspectos en la vida y desarrollo del mismo en las empresas, viabilizando mejor la renta nacional.

¿Cómo funciona el PIS? .El PIS es muy pero al entenderlo este da beneficios laborales, por ejemplo; el registro al PIS en Brasil es hecho por el patrón en la primera admisión al trabajador por medio de un formulario *DCN (Documento de Cadastramento Nacional)*, documento de registro nacional. Este registro puede ser impreso en la página de documento nacional, después de eso el empleado recibe una carta con su número de inscripción ese documento. Este documento permite la consulta de los beneficios sociales del trabajador que tiene derecho como el FGTS (*Fundo de Garantia por Tempo de Serviço*), cosa que aquí en México no nos dan en un rubro aparte como Brasil.

Los brasileños se les proporciona algunos servicios, uno de ellos es la inscripción como comente anteriormente y el pago de cuotas de participación.

El pago de cuotas de participación es un valor de cuotas individuales de los trabajadores registrados en el fondo mismo. En Brasil se basa considerando su salario y el tiempo de servicio, no importa que seas extranjero también se toma desde el momento que se dio inicios a laborar. Otro servicio es el de los rendimientos. Estos rendimientos como parcialidades de 3% más anual el (*RLA*), *Resultado Líquido Adicional* calculados sobre el saldo utilizado de las cuotas existentes a las del trabajador, son anualmente y es un dinero extra aparte en México se llama aguinaldo y reparto de utilidades. También existe en Brasil otro más que es el abono salarial, este es un beneficio constitucional asegurado por el trabajador en el *PIS/PASEP (Programa de Integração Social e do Programa de Formação do Patrimônio do Servidor Público)* que son contribuciones por las empresas o numero registrado de la tarjeta de CNPJ (*Cadastro Nacional de pessoa Juridica*) del trabajador a la misma. El objetivo del bono salarial es financiar el pago de seguro de desempleo y abono a la recaudación del estado de órganos y entidades públicas y privadas. Este fondo salarial también ayuda al FGTS (*Fundo de Garantia por Tempo de Serviço*).fondo de garantía al tiempo y al servicio, a mi consideración el

PIS/PASEP, pero con una dirección diferente, este fue creado para integrar la vida del empleado con el desarrollo de la empresa y posibilitar la mejor rendición de distribución de la recaudación ante el gobierno en todo Brasil.

Cualquiera que labore en Brasil los puede conocer ya que el PIS, el PISPASEP, el RLA y el FGTS van de la mano los tres en la vida laboral de un empleado sea en el sector privado o en el sector gubernamental o cualquier otro que exista según tuve entendido. Este recurso se puede manejar hasta de otras formas como para los trabajadores independientes. Ellos rinden factura y registran lo mismo ante el gobierno federal por su cuenta para crearse un historial, esta informaciones es fácil de conocer por que cuando laboras bajo el régimen brasileño son términos que se aprenden por el uso común, pero también prevalece la ignorancia en varios de los ciudadanos brasileños y desconocen sus derechos y obligaciones de igual forma que pasa aquí en México. En Chile es un poco similar pero un poco diferente, la diferencia radica en que los chilenos lo utilizan para demostrar más renta y tener más beneficios de créditos e inversión, eso se analizara en el tercer capítulo.

COFINS, ~~(Contribucao para o Financiamento da Seguridade Social)~~. La contribución para el financiamiento de la seguridad social es de 7.6% es una contribución de naturaleza tributaria incidente en la recaudación bruta de las empresas en general destinada a financiar la seguridad social, la cual es para salud y asistencia social.”⁹⁶ Esta contribución es para la seguridad, como se ha comentado anteriormente si esta perfecta en los estados del centro de Brasil y del Sur, pero en el Norte deja mucho de qué hablar.

Es como en cualquier país, pero el mejor ejemplo es Rio de Janeiro, en Rio de Janeiro Brasil existen zonas como o morro da *rozinha* que si vas de noche te asaltan, claro que si no eres morador de ese lugar, ese aspecto es como una ley no escrita que todos saben, siendo turista es muy difícil llegar allá, solamente que te lleven. No hay mucha diferencia de las famosas favelas de Rio de Janeiro de Brasil, con las de México, son muy parecidas a las colonias populares en el estado de México como Ecatepec, Chimalhuacán, Barrio Norte en Naucalpan, así que no hay diferencia. En Brasil en estos tiempos le han puesto mucho énfasis a la seguridad, por el hecho de las competencias internacionales que se avecinan. La guerra contra el narcotráfico se ha intensificado así como la lucha contra la delincuencia en Rio de Janeiro.

El gobierno solo hizo una tregua entre paréntesis con el narcotráfico ya que se mueven muchísimos intereses en cuestión en el *morro*, (cerro de delincuentes) como se dice en Brasil y la situación volverá a la normalidad o empeorara por la intensa deuda que genero el gobierno para la infraestructura de las sedes de esas competencias, olvidando las necesidades principales de los brasileños.

ICMS —(imposto sobre *circulação de mercadorias e serviços*).

⁹⁶ RECEITA FEDERAL DO BRASIL. (Contabilidad de Brasil) Información ejemplificativa del financiamiento Federal [En línea] Disponible: <http://www.receita.fazenda.gov.br/PessoaJuridica/DIPJ/2004/PergResp2004/pr363a430.htm> 28 de Enero 2014, 18:00 pm

El impuesto sobre circulación de mercancías y servicios, dentro del estado de Sao Paulo, por ejemplo es de 12% es un tributo de competencia de los estados del Distrito Federal”⁹⁷ Este impuesto es exageradísimo, pero no dudo que el gobierno mexicano llegue a efectuarlo. Este impuesto incide en la circulación de mercancías en este caso no importa que se venda la mercancía que fue efectiva o no, lo que importa que se sabe que hubo una circulación y eso fue o debe ser cobrado.

IPI ;”(*Imposto a os produtos industrializados*), El Impuesto a los productos industrializados es un IVA federal, va hasta un 10% y se divide en diversas clasificaciones IPI, es un crédito de impuesto federal, se aplica a nacionales y extranjeros. Un claro ejemplo de ese impuesto a las personas comunes y corrientes, aplica a cigarros y a bebidas, además del IVA normal, IPI de créditos generalmente establecidos a los contribuyentes, IPI de créditos para el exportador como resarcimiento del PIS/CONFINS, (*PIS, Programas de Integração Social e de Formação do Patrimônio do Servidor Público*) E *CONFINS Contribuição para Financiamento da Seguridade Social que (Programa de Formação do Patrimônio do Servidor Público)*, IPI de mantenimiento de créditos para el exportador ,el IPI permite y efectiviza el cargo tributario por el contribuyente, en este este presupuesto compañeros el IPI se divide en 6 presupuestos, que pueden checarlos en el apartado siguiente al pie de página,⁹⁸ Otra ramificación del impuesto es el PIS/CONFINS. Es el impuesto de importación, son tributos de cálculo complejo, una vez que el régimen de incidencia puede variar entre cumulativo y no cumulativo, —La contribución para el PIS/PASEP y la COFINS, además de las dos reglas generales de cálculo (incidencia cumulativa e incidencia no cumulativa), poseen aún diversos regímenes especiales de cálculo de acuerdo con el tipo de

⁹⁷ RECEITA FEDERAL DO BRASIL. Contabilidad de Brasil Información y significado sobre impuesto de circulación de mercancías y servicios. [En línea] Disponible: <http://www.receita.fazenda.gov.br/Aplicacoes/ATBHE/NovaBusca/ResultadoPesquisa.aspx?Criteria=+ICMS&Escopo=Conteudo&Encoding=&buscar=Buscar> 28 de Enero de 2014, 19.45 pm

⁹⁸ PORTAL TRIBUTARIO, Información sobre impuestos de productos industrializados en Brasil. [En línea] Disponible : <http://www.portaltributario.com.br/obras/creditos-ipi.htm> 1 de Febrero de 2014, 16:30 pm

ingresos sobre los cuales esas contribuciones incidirán. Están obligadas a calcular a través del régimen no acumulativo personas jurídicas tributadas por el impuesto sobre la renta con base en el beneficio real, trimestral o anual pueden cotejar la información que interprete en el portal de la Agencia Brasileña de promoción de exportadores e inversiones a continuación en el pie de página”.⁹⁹

CSLL (*Contribuição social sobre o lucro líquido*) –Contribución social sobre el lucro líquido, (Lei 8.981, de 1995, artigo 57)”¹⁰⁰ Esta Contribución social sobre el lucro líquido, es un pago establecido de impuesto sobre la renta a las personas jurídicas encontradas a base de cálculo de las cuotas alícuotas previstas en legislación en vigor de la ley en Brasil.

ISS, (*Imposto sobre Serviços de Qualquer Natureza*); —Este impuesto se da hasta a los planes de salud debe incidir solamente sobre el valor líquido recibido por las empresas.”.¹⁰¹ Este impuesto que ve a los servicios municipales o federales dependiendo la región de Brasil, porque varía la tasa municipal esto está regido por la ley federal brasileña.

CPP (*Contribuição Previdenciária Patronal*); —Estas contribuciones son una cantidad pagada por las empresas al estado en relación a las contribuciones de seguridad social, este valor se calcula sobre un porcentaje de la nómina del empleado, como se trata de un impuesto de una empresa está para las personas a lo que llaman en Brasil personas jurídicas, en Brasil”. Este tipo de contribuciones explicadas en párrafos anteriores, los empleados registrados en el marco del sistema de tributación patronal y esta contribución se conlleva toda la vida labora en Brasil.

CLT (*Consolidação das Leis do Trabalho*): ”Estas leyes de trabajo o contratista independiente tiene una determinada cantidad de sus salarios reducidos para

⁹⁹ APEX BRASIL, Agencia Brasileña de promoción de exportadores e inversiones, Información y nomenclatura de impuestos y de importación e inversión Brasileña [En línea] Disponible: <http://www2.apexbrasil.com.br/es/investir-en-brasil/como-investir-en-brasil/incentivos-a-inversion-directa-extranjera> 2 de Febrero 2014, 22:15pm

¹⁰⁰ PORTAL TRIBUTARIO, Información sobre el lucro líquido en Brasil, [En línea] Disponible: <http://www.portaltributario.com.br/tributos/csl.html> 2 de Febrero de 2014.

¹⁰¹ *Ebidem*. p. 113

contribuir con la seguridad social (INSS). Por otra parte debe estar legalmente pagado por la empresa y eso es lo que llaman en Brasil (*Contribuição Previdenciária Patronal*),”¹⁰² En Brasil cualquiera que trabaje ve reflejado ese impuesto en su recibo de nómina, sea nacional o extranjero, algunas informaciones se pueden constatar la nota de pie de página anterior.

Lo anterior, constituyó un panorama breve de las fuentes principales de recaudación del gobierno federal nacional de Brasil de cuyo análisis se deduce que su sistema su sistema hay muchas semejanzas con el de México pero es más complejo en su ejecución. Las razones pueden ser por la cantidad de recaudación o porque no quieren captar todo tipo de posibilidad de recaudación. Un extranjero en Brasil puede ver algunas de estas contribuciones e impuestos que tendrá que pagar, advierto que solo leer no es suficiente, pues hay otros puntos a considerar, como por ejemplo, la forma como la empresas venden productos y paga su impuesto de la renta (acumulativa y no cumulativa), el hecho que en Brasil hay 79 (setenta y nueve diferentes tipos de impuestos), unos se subdividen en capítulos aplicables por la federación o el municipio. A continuación mencionare otras contribuciones no muy susceptibles en Brasil.

2.5.5 Impuestos sobre el comercio exterior.

Brasil es un país muy grande, por lo cual tiene muchas materias primas y mucho comercio tanto interno como externo. En Brasil como en todo el mundo el mismo comercio genera impuestos, algunos son. Uno de los más importantes impuestos de la unión a productos extranjeros se quita un precio (*advalorem* Impuestos que se aplican sobre el valor o precio), en el caso de productos decomisados el precio se dará en subasta. En Brasil todo esto lo faculta el poder ejecutivo, pasa de igual forma en México, cuando ingresa mercancías en

¹⁰² JUSBRASIL. Información de jurisprudencia Brasileña en ámbitos Tributarios y Fiscales. [En línea] Disponible:<http://www.jusbrasil.com.br/topicos/354101/contribuicao-previdenciaria-patronal> 5 de Febrero de 2014, 19:30 pm

importación.

¿En Brasil hay retenciones? En Brasil existen las retenciones a las exportaciones, hay muchas algunas por ejemplo son; Cuando la tasa del impuesto no es específica en la unidad de medida utilizada por la legislación fiscal, cuando el tiempo es impositivo *advalorem* al precio normal de ese elemento o similar, cuando se termina y se finiquita la entrega realizada etc.

En Brasil son sólo algunos ejemplos de la imposición de mercancías, de forma similar pasa en México, es una de las semejanzas que podemos compartir con nuestros vecinos brasileños.

Los famosos impuestos sobre la renta que todo México conoce y el capital en el caso particular de los impuestos a tierras rurales conforme a su utilidad de los bienes de la naturaleza en Brasil existe algo parecido. En Brasil la unión concede el cálculo del impuesto del valor de la tierra, en si es de la misma forma que se realiza en México. En esta misma forma en Brasil se les faculta a los municipios la propiedad y la tierra urbana, la administración y vigilancia de los mismos y lo que pueda devengar como utilidad, pero en esto varía diferente que en las urbanas según entendí. Por ejemplo, en Brasil es el acero o pavimento para la canalización del agua de lluvia, la misma agua, alcantarillado es lo que se devenga para un uso. En México es parecido, pero depende para qué es la tierra y si es para explotación o es lo que llama en México suelo de protección o de conservación, que según se prohíbe explotar y construir. Es algo que en la realidad no se ha puesto en marcha efectivamente y se puede evaluar con solo dar una mirada al Ajusco y ver cuántas personas han construido su casa de campo y han talado a su antojo árboles de suelo de conservación. En el Ajusco los clubs hípicas, tirolesas, parques temáticos, claro hay árboles, pero aun así tiran algunos, puesto que según la ley son de conservación y se prohíbe el lucro, aunque sean parques. Todos los mexicanos saben que se mueven muchos intereses en esto, no dudo que en el Ajusco existan casas de políticos y estrellas de las novelas en México. El Ajusco son los pulmones de la Ciudad de México, cada vez la mancha urbana los alcanza más y más, de la misma forma pasa en Brasil, la tala clandestina y la venta de

pequeñas fracciones para la producción agrónoma hace diezmar lo que es uno de los grandes pulmones del mundo y de Sudamérica, pero retomando la temática de investigación se verán los impuestos extraordinarios en Brasil.

2.5.6 Impuestos Extraordinarios.

Este impuesto conforme lo menciona la Jurisprudencia en Brasil.

—Est mismo esta instituido por la Unión en carácter de temporario, en caso de inminencia o un caso de guerra extrema, máximo 5 años, contados desde la celebración de la paz.”¹⁰³

Como lo informa el artículo, en México hubo algo parecido, el histórico impuesto por las olimpiadas y jamás se quitó. Todas las personas que mantienen un automóvil en México saben muy bien de lo que hablo. Este impuesto se utiliza actualmente para mejoras y conservación. En el caso de los precios en Brasil también es regulado por la unión, este mismo realiza la regulación de las tasas de interés. En Brasil hay otro impuesto que es muy similar al de México que tenemos actualmente, es la de contribución de mejoramiento que sirve para las mismas funciones que en México. En Brasil en el estado de Rio de Janeiro hay un robo espantoso de esa contribución, por los niveles de urbanidad que se vive en esa metrópoli. Esta contribución en Brasil se establece principalmente para obras públicas y ayuda a la comunidad de un sector.

Desafortunadamente en Brasil también hay corrupción, la forma y la pobreza en algunos estados del norte, sufren de pobreza extrema. Un aspecto comprobable en la estancia en Brasil, es que existen en cada colonia comedores públicos, instaurados por el mismo gobierno, con un real 6.50 pesos mexicanos te dan una comida completa; carne, jugo, fruta, frijoles, arroz, cereales y postre, en esos comedores públicos no solo va las personas que no

¹⁰³ Código Tributário Nacional –Brasil” Artículo. 76 , Lei nº 5.172/66 e Art. 145, II, da Constituição Federal. Imposto, 2014 Código Tributário Nacional de Brasil 6ª ed Edicion Malheiros São Paulo Brasil 2014

tienen dinero también personas normales de recursos medios o estándar por el hecho de lo económico que es la comida. En México es imposible eso, en lo personal no lo he visto, investigando en México en la colonia centro hay un comedor público y la calidad de comida da mucho que desear. Un tema importante de Brasil es como se distribuye el fondo de los estados, que es un tema interesante para la recaudación fiscal y aumento del PIB en el país. En el Artículo 88 sección II de la ley fiscal de Brasil actualizada al 2015, de la que se ha hablado todo este tiempo menciona que: Es un 5% en la superficie de cada entidad participante y un 95 % en proporción individual de participación, que resulta a partir del producto del representante de factor de la población por un factor que representa la inversa de la renta per cápita de cada entidad participante, que denota una recaudación fiscal del total por los productos de cada estado y de cada región de los estados abarcando un 100% dependiendo la actividad estatal, ya que si se analiza un poco los impuestos extraordinarios que hay en México comparados con los de Brasil, existe un abismo entre los dos.

2.5.7 Otros tipos de impuestos.

Hay que pensar que en Brasil son alrededor de ciento ochenta millones de brasileños como ya anteriormente se informo. En Brasil hay una recaudación inmensa y existen otros tipos de impuestos como impuesto sobre la renta y ganancias de cualquier naturaleza y otros que enunciamos arriba. Estos impuestos denotan los ingresos del producto del capital, trabajo, o combinación de los mismos y de donde devienen, nacionalidad, función, naturaleza en el cálculo de los mismos, los ingresos que producen, rentas, gravámenes etc. La ley fiscal en Brasil le antepone el impuesto a todos los impuestos, como de igual manera al impuesto de consumo y en el caso de impuesto sobre crédito, cambio, y seguro por operaciones de bonos y títulos. En este se da el crédito el intercambio, seguros extraordinarios y operaciones de títulos que tiene que generar y vigilar los préstamos también las operaciones de cambio siendo

moneda nacional o extranjera, las transacciones de esta misma eficacia de las pólizas en cuanto a seguros y en los valores de amortización de los mismos. Al viajar a Brasil y preguntarle a cualquier brasileño cuantos impuesto paga y los enumera todos o los más iletrados, responden no saber puesto que viven en ignorancia, de igual forma que en México y no pagan nada.

Este fenómeno lo pude observar en el norte de ese país, en México también pasa a veces no pagan junto ni los conocen solo saben que deben pagar agua, luz y renta y a veces el predial. En Brasil, hay una gama gigantesca de los mismos y todos los brasileños se quejan de eso, un claro ejemplo, es en un ticket de súper mercado y en ese ticket si viene dividido cuánto cuesta el producto y cuanto fue de impuesto aspecto que en México no existe en todos los comercios.

Remontándonos a algo más cotidiano como el transporte y comunicaciones como en todos los países hay, el tema del transporte sigue estable, hace pocos meses en Brasil desearon subir el transporte público de 3 reales a 4 y medio reales. Un real en México son 6.50 pesos, con sus variaciones de las casas bolsa claro. El pueblo se opuso completamente y el precio se quedó en 3 con reales, de igual forma el combustible, lubricantes de energía y minerales del país, son del país pero tienen una cotización y amortización baja nacional y una cotización alta fuera del país para no dañar la economía nacional. Como anteriormente se comento, en México es una realidad cultural que suben el precio del transporte de la gasolina gas, luz etc, nadie dice nada y lo aceptan, creo que deberíamos tener más unión en esta situación, como nuestros vecinos brasileños.

2.6 Reglamento General de la Ley General de Impuestos.

En esta normatividad se engloban bastantes normas las leyes tratados, convenios internacionales y decretos , como sus normas complementarias, validez y legislación tributarias de los mismos tratados del reglamento general de la ley general de impuestos, pero en la sección III, abarca también los

convenios y decretos, normas complementarias y actos expedidos por las autoridades dentro de los mismos. En el capítulo II del mismo reglamento tributario también abarca el espacio, el tiempo y en tanto conforme a su aplicación se aplica conforme a las sanciones. Se resume cuando sea otorgable a la forma y la interpretación, se dará conforme a la ley fiscal implícita en el orden de analogía fiscal.

En el caso de la situación de la ley fiscal brasileña es muy compleja, en esta investigación solo se menciono algunos impuestos que tenían mucha referencia conforme a los de México como por ejemplo el crédito tributario y entre otros, pero para saber un poco de la base tributaria debe acudirse ir directamente a su fundamento jurídico. Este fundamento jurídico brasileño no se encuentra a la mano en México. Tuve que basarme en fuentes indexadas del gobierno federal de Brasil y ayuda del consulado brasileño en México. A continuación analizaré un aspecto de Brasil importante que es la base de la tributación, que es en el código tributario nacional de Brasil, Ley Nª 5.172 de Octubre de 1996, que es la que actualmente rige a Brasil.

2.6 Las Imposiciones de la Unión. (Código Tributario Nacional Ley Nª 5.172, de 25 Octubre de 1996)

Las leyes brasileñas son bastante extensas más que en México, no solo porque hay más impuestos que en México, sino también porque la fuente de las mismas se encuentra en su idioma natal (portugués), Para el presente estudio se dio a la tarea de traducirlas al Español y después comprenderlas, Y se tratara de explicar brevemente la ley tributaria presupuestaria del sistema tributario nacional de Brasil, en esta antepone los impuestos, tasas, y algunas otras cuestiones que se pueden integrar a la unión en Brasil, estados, el Distrito Federal, y los municipios. En Brasil las imposiciones no solo se aplican a los impuestos, también a las obras públicas que también son comisiones que pueden servir al cálculo de impuestos, la competencia en materia tributaria, las limitaciones constitucionales en potestad tributaria etc.

En similitud del régimen chileno al mexicano existen leyes complementarias que definen desde los conflictos de competencia hasta las limitaciones, evaluación, prescripción y caducidad tributaria en ella también engloba la definición de un trato diferenciado como en México de Micro y pequeñas empresas. Tanto en México como en Brasil y Chile se establece esa ley complementaria, son criterios de recaudación para evitar desequilibrios de competencia, en ella muestra los impuestos municipales y como se dividen.

Una de las innovaciones del sistema brasileño es que en el Distrito Federal (Brasilia) y los municipios establezcan contribución a cargo de sus empleados por el costo en beneficio del régimen de pensiones la tasa de los cuales no podrá ser inferior a la contribución de los servidores que ocupan puestos efectivos, siendo que en México si es en momento inferior de los puestos efectivos ,ganan más y los pensionados es mucho menor que a veces sus pensiones al hacer la cotización salen cotizaciones de risa en México.

En otro punto, las exportaciones e importaciones son muy bien vigiladas en Brasil, como lo mencione en los impuestos en párrafos anteriores. Este tema es uno de los problemas de Brasil, ya que por productos traídos del extranjero el brasileño promedio paga 3 o hasta 6 impuestos dependiendo el artículo. Los impuestos por ser articulo extranjero hacen más caro el artículo por ejemplo; Los electrónicos, siendo que en México por productos chinos y coreanos, son los que más pagan impuesto y solo son 3 impuestos, en Brasil sobrepasan los tres impuestos, también se le pone impuesto a los servicios, pueden tener tasas ad valoren o basada a la unidad de medida. En Brasil por enmienda constitucional no está permitido cobrar cuota de contribución por la fabricación de electricidad y por el consumo siendo que en México, sube la luz por las amortizaciones económicas de la (CFE) Comisión Federal de Electricidad de México y la luz es cada día es más cara. Si se realiza la reforma eléctrica será muy cara a pesar de la oferta ya que será llevada en amortizaciones y cotización del flujo de energía como se realiza en las regiones de Chile, que tienen privatizada la luz como participación del estado.

En el código tributario nacional de Brasil en el apartado II también informa quien puede tributar, las garantías del contribuyente, que pasa en caso de desigualdad, los tipos de tributos, algo muy interesante que pude ver es utilizar un homenaje para el propósito de la confiscación, también da limitaciones, e informa los tipos de peajes, la circulación de mercancías, personas e impuestos como en México como los de propiedad, ingresos, servicios, a todos los templos de culto en segundo grado, aspecto que no pasa en México, bienes, ingresos o servicios de partidos políticos, incluyendo fundaciones, sindicatos de trabajadores instituciones educativas y de asistencia social, sin fin de lucro, todas o la mayor parte son impuestos que no hay en México ya que a mi opinión es exagerado.

Hablando de impuestos hay algo interesante en Brasil. En Brasil a través de tratados internacionales un ejemplo que puedo mencionar es la relación que tiene España con Brasil en el cual da incentivos fiscales para que se produzca y se invierta en algunos estados de Brasil. De igual forma México y Chile tienen tratados de no tener aranceles y libre comercio entre los dos países que beneficia al comercio ya la economía de los dos.

Un aspecto curioso de las leyes brasileñas es que queda prohibido que la unión Europea instituir impuestos que no sean uniformes en todo el territorio nacional. ¿Esta regla que significa? Este ordenamiento quiere decir, que implique una distinción o preferencia en relación al estado, a esto se refiere que el estado puede poner incentivos fiscales para promover el equilibrio de socio económico entre las diferentes regiones del país, por ejemplo; No será el mismo incentivo, en un estado pobre como Ceará como el estado rico como Rio Grande do Norte, no son todos los estados de la unión susceptibles a esta regla, son solo unos cuantos. Es un poco similar en Mexico, un dato de mi experiencia cuando estaba en Brasil veía que en todo Brasilia solo existía un *Wal-Mart* siendo que en México hay uno por cada colonia o delegación. Los brasileños tienen una política proteccionista de los productos nacionales, y solo le dejan al socio extranjero una sucursal en una región o estado, mientras que ellos hacen otras un poco parecidas pero nacionales, entre paréntesis (la

Comercial Mexicana) fundada por Antonino Gonzalez Abascal¹⁰⁴ y tiendas SUMESA también, estas persigue lucro como cualquier otra. En Brasil la acción de solo dejar al extranjero una sucursal, se hace para equilibrar el mercado, ellos crean algo llamado de nombre EXTRA EXTRA, que tiene casi lo mismo pero es de capital brasileño, pero a diferencia de México que deja que el extranjero ponga las sucursales que quiera y al precio que desee, de igual forma o en peor grado pasa en Chile.

Hablando de impuestos, la unión da impuestos federales a la importación de productos extranjeros, la exportación en el extranjero de productos nacionales o no nacionalizados, renta de ganancias de cualquier naturaleza, productos industriales, prestamos e intercambios de seguros extranjeros o de valores relacionados, la propiedad rural, increíblemente a las grandes fortunas también hay impuesto. En Brasil en el tema de impuestos no acaba, también hay impuestos estatales del distrito federal, como ya hemos visto algunos en párrafos anteriores ya mencionados, por ejemplo; -Art 155 del código tributario brasileño, actual, que son de carácter individual y no generan derecho de adquisición, pueden revisarlo en el portal del gobierno de Brasil de la Receita Federal en el siguiente link.”¹⁰⁵

2.7 Disposiciones generales del sistema tributario nacional y las instituciones, normas generales de derecho tributario aplicable a la unión estados y municipios.

Existe en Brasil el Código Tributario Nacional, Ley N5172 de oct 1996, es el más actualizado, que regula la enmienda constitucional del 01 de Diciembre de 1965 este establece las bases de la Constitución Federal las normas federales de legislación fiscal aplicable a la unión, estados y municipios por

¹⁰⁴ WIKIPEDIA, Información sobre tienda comercial. [En línea] Disponible: http://es.wikipedia.org/wiki/Comercial_Mexicana 09 de Febrero 2014, 22:30 pm

¹⁰⁵ RFB, Receita Federal do Brasil. Información sobre Artículos del código Tributario Nacional de Brasil actual.[En línea] Disponible: http://www.planalto.gov.br/ccivil_03/Leis/L5172.htm 9 de Febrero de 2014, 16:40 pm

ejemplo; El Código establece la legislación constitucional de jurisdicción fiscal, su competencia y limitaciones que le da la constitución fiscalmente, explica las personas jurídicamente elegibles y susceptibles a pagos de impuestos como debe hacer ejecutable el pago del mismo impuesto, las decisiones administrativas en materia tributaria, la sesión el cargo de la función de la recaudación de impuestos y sus privilegios, el no ejercicio de la potestad tributaria etc, es a grandes rasgos como se encuentra constituido en Brasil el código tributario nacional brasileño puedes consultarlo todos los capítulos y secciones en el siguiente link en el siguiente pie de página .¹⁰⁶

2.7.1 Competencia y limitaciones y jurisdicción de competencia tributaria.

En esta situación de la competencia tributaria se le atribuye a la unión los estados y municipios y también en la misma ley delimita como anteriormente denotamos las limitaciones tributarias. En Brasil se encuentran informadas en el título VI de la Constitución de la República Federativa de Brasil de 1988 vigente, también informa los impuestos de gravamen, como cobrar el impuesto, como instituirlos los activos, en la parte de sus disposiciones especiales, menciona los impuestos a los municipios ,la accesión de los servicios públicos federales estatales y locales, la falta de cumplimiento de los mismos y menciona los casos excepcionales como ya lo sabemos qué son guerra o la inminencia ,calamidad pública y es interesante mencionar que en Chile se denotan solo a un cuarto de esos ingresos acumulativos hasta que haya una situación de guerra en el caso de las personas morales.

¹⁰⁶ PLANO ALTO Información sobre las enmiendas constitucionales y aspectos gubernamentales de Brasil [En línea] Disponible: http://www.planalto.gov.br/ccivil_03/Constituicao/Emendas/Emc_anterior1988/emc18-65.htm 9 de Febrero 2014, 17:00 pm

2.7.2 Tributos y potestades tributarias en Brasil.

En Brasil, las principales directrices tributarias son establecidas por la constitución federal, como se analiza en las leyes que enunciamos anteriormente dispone acerca de los principios generales, las limitaciones del poder de tributar, las potestades y también sobre la distribución de los ingresos tributarios.

De esa manera, el Sistema Tributario Nacional de Brasil es instituido por la propia constitución, que determina que la unión, los estados, el Distrito Federal y los municipios podrán instituir tributos. La autonomía político administrativa.

Según lo establecido en la constitución brasileña de 1988 vigente, la potestad tributaria con relación a los impuestos es la siguiente:

Tabla 3

Potestad Impositiva según la Constitución	
Potestad	Impuestos
UNIÓN	<ul style="list-style-type: none"> • a las operaciones del comercio exterior – sobre importaciones (II) y exportaciones (IE) de productos y servicios • a la renta y ganancias de cualquier naturaleza (IR) • sobre productos industrializados (IPI): impuesto sobre el valor agregado que incide sobre productos manufacturados • a las operaciones de crédito, cambio y seguro, o relacionadas a títulos o valores mobiliarios (IOF) • a la propiedad territorial rural (ITR)
ESTADOS y DISTRITO FEDERAL	<ul style="list-style-type: none"> • de transmisión <i>causa mortis</i> y donación de cualesquiera bienes o derechos (ITCD) • sobre operaciones relacionadas con la circulación de mercancías y sobre la prestación de servicios de transporte inter-estadual y inter-municipal y de comunicación (ICMS): impuesto sobre el valor agregado que incide sobre bienes en general y algunos servicios • sobre la propiedad de vehículos automotores (IPVA)
MUNICIPIOS Y DISTRITO FEDERAL	<ul style="list-style-type: none"> • de propiedad predial y territorial urbana (IPTU) • sobre la transmisión <i>inter vivos</i>, cualquiera que sea el título, por acto oneroso, de bienes inmuebles (ITBI) • sobre servicios de cualquier naturaleza (ISS): excluyéndose aquellos que sean tributados por el ICMS

De igual manera, la Constitución permite a la unión instituir préstamos compulsorios, bajo condiciones especiales, por ella definida, y contribuciones sociales, de intervención en la orden económica y de interés de las categorías profesionales o económicas. Los estados, el Distrito Federal y los municipios solamente podrán instituir contribuciones, cobradas de sus funcionarios, para la

financiación, en beneficio de los mismos, de sistemas de seguridad y asistencia social.

De entre las contribuciones sociales vigentes, las principales, todas de potestad de la Unión son :

Tabla 4

Principales Contribuciones Sociales	
Potestad	Contribución
UNIÓN	<ul style="list-style-type: none"> • Contribución para el Financiamiento de la Seguridad Social – COFINS • Contribución para el Programa de Integración Social y para el Programa de Creación del Patrimonio del Funcionario Público - PIS/PASEP • Contribución Social sobre la Ganancia Neta de las Personas Jurídicas – CSLL • Contribución Provisional sobre las Transacciones Financieras – CPMF • Contribución para el Seguro Social que incide sobre la hoja de pagos (empleados / empleadores) y sobre el trabajo autónomo

2.7.6 Transferencias intergubernamentales

Como refuerzo de la autonomía político administrativa y financiera, la constitución brasileña de 1998 vigente, define un sistema de transferencias (incondicionales) en si entre la unión, los estados y los municipios, que pueden ser de dos tipos: directas o mediante la formación de fondos especiales (indirectas). Independiente de la naturaleza, las transferencias siempre se dan del gobierno de mayor nivel para los de menores niveles esto es, desde la unión para los estados y de la unión para los municipios o de los estados para sus respectivos municipios, en algunos aspectos muy similar a la situación en Mexico.

—Las transferencias directas, constitucionalmente definidas, son las siguientes:

- Pertencen a los estados y a los municipios el total de la recaudación del Impuesto sobre la Renta (IR), descontado en la fuente, sobre rendimientos pagados por ellos, sus autarquías y por las fundaciones que instituyan y mantengan.

- Pertenece a los municipios 50% de la recaudación del Impuesto Territorial Rural (ITR), relacionado con los inmuebles que en ellos estén ubicados.
- Pertenece a los municipios 50% de la recaudación del Impuesto sobre la Propiedad de Vehículos Automotores (IPVA), relativo a los vehículos licenciados en sus territorios.
- Pertenece a los municipios 25% de la recaudación del Impuesto sobre la Circulación de Mercancías y Servicios (ICMS) (3/4, por lo menos, en la proporción del valor agregado a las operaciones realizadas en sus territorios y hasta 1/4 según la ley estadual.)
- El IOF - Oro (activo financiero) es transferido en la proporción de 30% para el Estado de origen y en la proporción de 70% para el municipio de origen. Los fondos, a través de los cuales son realizadas las transferencias indirectas, son los siguientes:
 - Fondo de Compensación de Exportaciones (FPEX): constituido de 10% de la recaudación total del IPI. Su distribución es proporcional al valor de las exportaciones de productos industrializados, siendo la participación individual limitada a 20% del total del fondo.
 - Fondo de Participación de los Estados y del Distrito Federal (FPE): 21,5% de la recaudación del IPI y del IR, distribuidos de manera directamente proporcional a la población y a la superficie e inversamente proporcional a la renta per cápita de la unidad federativa.
 - Fondo de Participación de los Municipios (FPM): compuesto por 22,5% de la recaudación del IPI y del IR, con una distribución proporcional a la población de cada unidad, siendo que 10% del fondo es reservado para los municipios de las capitales.
 - Fondos Regionales: Destinados a programas de desarrollo en las regiones Norte, Centro-Oeste y Nordeste, sus recursos corresponden a 3% del IPI y del IR.

Así siendo, las transferencias constitucionales a través de los fondos rebasan a estados y municipios 47% del IR y 57% del IPI recaudados por la

unión. El flujo de las transferencias constitucionales, directas e indirectas fueron informaciones recabadas en el portal informativo de la receita federal do Brasil, pueden ser consultadas en el siguiente link”¹⁰⁷

En Brasil, la administración de las contribuciones sociales que inciden sobre el trabajo es de potestad del Instituto Nacional de Seguridad Social - INSS, autarquía vinculada al Ministerio de la Previdencia y Asistencia Social.

Los demás miembros de la Federación; Distrito Federal, estados y municipios – mantienen administraciones tributarias propias, en el ámbito de los tributos de sus potestades, ejerciendo cada una de ellas todas las funciones inherentes a una administración tributaria.

Debe ser resaltado que Brasil posee un Distrito Federal, veintiséis Estados y más de cinco mil quinientos municipios, cada uno de ellos con su propia administración tributaria.

Se puede seguir describiendo el sistema tributario brasileño en sus facultades y la secretaria de renta federal, pero al parecer está mejor explicado en los fundamentos de ley de los capítulos anteriores así que se seguirá al aspecto de la población en el sistema tributario.

La característica esencial del sistema mexicano sistema federativo, le concede a cada esfera de gobierno la posibilidad de instituir impuestos, tasas (debido al poder de policía o por la utilización de servicios públicos) y contribuciones para mejoramientos (provenientes de obras públicas).

¹⁰⁷ RFB, Receita Federal. Información sobre y estados y municipios de Brasil y el IOF Oro (activo financiero) y el fondo de participación de los municipios,[En línea] Disponible:http://www.receita.fazenda.gov.br/Publico/estudoTributarios/estatisticas/Espanhol/ETO08_SistemayAdministracionTributaria%20.pdf 05 Noviembre 2014 16:30pm

En lo que se refiere a las contribuciones sociales, en su mayoría solamente pueden ser instituidas por el Gobierno Federal. —dicando a la población siendo que en Brasil los hombres de 15 años y más edad económicamente activos son de 70.54% y las mujeres de 15 o más edad son el 60.35%”¹⁰⁸

En Brasil existe un porcentaje importante de personas que se encuentran en el comercio informal, no obstante esas personas generan una actividad y contribuyen al PIB brasileño, al cual solo ellos pagan el servicio de uso de suelo a la tesorería, y reciben solo los beneficios sociales básicos por solo ser brasileños y por contribuir al erario público. En Brasil se puede ver que también el servicio de salud y algunas cosas extras no eran de la mejor calidad no importando la enorme masa de impuestos que en la población llega a pagar.

—La población económicamente activa (PEA) en Brasil es estimada en setenta y seis millones de personas, según el IBGE, la tasa de desempleo abierto en Junio de 2001, calculada en las regiones metropolitanas de las seis más grandes capitales brasileñas, fue de 7,0% (lo que, proyectado para toda la PEA brasileña, representa aproximadamente 5,32 millones de desempleados)”¹⁰⁹

El panorama de la economía brasileña es caracterizado por desequilibrios regionales que exigen un papel efectivo del Estado en la función de redistribución, lo que, sin lugar a dudas, es un condicionante del modelo tributario. El perfil heterogéneo de la distribución demográfica presenta las regiones sur y sureste como los principales centros consumidores. En otro extremo, la región norte, casi totalmente sumergida en el paisaje amazónico, presenta las menores tasas de densidad demográfica.

El Cuadro siguiente muestra algunos datos relevantes relativos a la dispersión demográfica.

¹⁰⁸ IBGE, Instituto Brasileño de Geografía y Estadística. Información de características Demográficas por Macro-Regiones [En línea] Disponible <http://www.ibge.gov.br/home/estatistica/populacao/censo2010/> 24 de Junio de 2013, 21:30 pm

¹⁰⁹ IBGE, Instituto Brasileño de Geografía y Estadística. Información de características Demográficas por Macro-Regiones [En línea] Disponible <http://www.ibge.gov.br/home/estatistica/populacao/censo2010/> 24 de Junio de 2013, 21:30 pm

Tabla 5

Características Demográficas por Macro-Regiones							
Área	Población						
	Total		D. Demog		Urbana	Rural	
	Mil km ²	%	Mil	%	Hab./km ²	%	%
Norte	3.852	45	12.893	7,6	3,35	70	30
Nordeste	1.555	18	47.693	28,1	30,67	69	31
Sureste	925	11	72.297	42,6	78,16	91	09
Sur	576	7	25.090	14,8	43,56	81	19
Centro- Oeste	1.606	19	11.617	6,9	7,23	87	13
Brasil	8.514	100	169.590	100,0	19,92	81	19

Fuente:¹¹⁰

Por lo cual se puede deducir que todo Brasil es un país a la cual su política fiscal y de recaudación es demasiado densa como su población. Son demasiados impuestos en Brasil al investigar puede descubrir la razón por la cual se deriva tanto impuesto del sistema tributario de Brasil, particularmente está en su constitución. La constitución brasileña es muy parecida a otras constituciones de Sudamérica o Centroamérica pero a paridad de cualquier otra constitución de cualquier otro país se verificaran algunos aspectos de la constitución brasileña y ahora los rezagos brasileños y dependencias económicas a continuación.

2.8 Aspectos de la constitución de la república federativa de Brasil de 1988 vigente

La constitución de la República Federativa de Brasil, se puede recrear una tesis completa solo de este simple tópico. La constitución de Brasil esta enumerada en 40 títulos que van desde los principios fundamentales del individuo hasta las disposiciones constitucionales generales. Los aspectos de tributación son: el título III de la organización del estado capítulo I y II y del

¹¹⁰ IBGE (Instituto Brasileño de Geografía y Estadística.) Datos estadísticos de Brasil [En línea] Disponible: <http://www.ibge.gov.br/home/> 24 de Julio 2013 22:35pm

administración pública capítulo VII y el más importante que es el eje de esta parte de la tesis que es el título VI de la tributación y el presupuesto. En el sistema tributario nacional, Capítulos I y II de las finanzas públicas y rasgos de Título VII del orden económico Financiero, capítulos del I al VII, Se encuentran en línea desafortunadamente en portugués en el siguiente número en el pie de página.”¹¹¹

En los pasados capítulos se basa el eje de la administración tributaria brasileña, pero también se encuentran sus códigos tributarios económicos y fiscales que sirven de apoyo y se pueden revisar en la página de la *Receita Federal*, es la página de hacienda brasileña, esta misma en apartados atrás enunciados se pueden checar para cotejo de la idea y las leyes brasileñas versadas en esta investigación y el planteamiento en semejanza con el régimen tributario mexicano. Hay varias similitudes que han observado, pero es muy notable que es inmensamente grande el país, por lo cual es inmensamente variada su catalogación de impuestos, prácticamente en apariencia tienen impuesto hasta para caminar con la mercancía en su mismo territorio, eso en verdad es inaudito. No hay duda que en un futuro el gobierno mexicano, lo adoptara, el problema es (si el pueblo se deja imponer esas medias), pero lo más posible es que sí, como siempre ha sido en México.

A continuación, se verificara que tanto hay de impacto y si hay algún beneficio en la recaudación fiscal brasileña.

2.9 Impacto de la recaudación fiscal en Brasil.

—Brasil es el quinto país de mayor extensión territorial del mundo y el primero del hemisferio sur, —con una superficie de 8,514 millones de km². A excepción de Chile y Ecuador, Brasil tiene límites con todos los países de Sudamérica.

¹¹¹CONSTITUCION POLITICA DE 1988, Brasil [En línea] Disponible: <http://pdba.georgetown.edu/Constitutions/Brazil/esp88.html> 26 de Enero del 2014 17:30 pm

Además, posee más de 15,7 mil kil metros de fronteras terrestres y 7,3 mil kil metros de fronteras marítimas (Océano Atlántico), la República Federativa de Brasil es conformada por la Unión, 26 Estados, el Distrito Federal y más de 5.564 Municipios. El País está dividido en cinco macro- regiones territoriales: Norte, Nordeste, Sureste, Sur y Centro-Oeste, que agrupan Estados con rasgos físicos, humanos, económicos y sociales comunes, la población actual (datos preliminares del censo de 2000) de Brasil es estimada por el Instituto Brasileño de Geografía y Estadística (IBGE), con 190 732 694 de Brasileños con cifras del último censo en el 2010 por el IBGE”.¹¹²

Como se puede revisar y se ha revisado anteriormente es muy difícil para el gobierno brasileño administrar a tanta gente, poniendo en paralelismo a los países europeos que solo son dos o cuatro millones de personas es mucho más fácil administrar y revisar en cuanto a los países grandes, es difícil llevar al cabo esa gran tarea. Un ejemplo es Rusia, pero en el caso de Rusia existen regiones que están completamente al despoblado como Belukha, en la parte nor-oriental de lo que vulgarmente los occidentales lo conocemos como Siberia.

Regresando a Brasil es fácil apreciar su densidad demográfica pero también su incuantificable beneficio de los recursos naturales que tienen algunas regiones. Esas regiones presentan alta densidad demográfica como por ejemplo:

—El Sureste, con 78 hab/km² mientras que otras están muy despobladas como la región Norte, que es comprendida básicamente por la región de la selva amazónica, con poco más de 3 hab/km². La población brasileña es predominantemente urbana, con aproximadamente 81% viviendo en las ciudades. En este caso, también, encontramos diferencias muy significativas entre las regiones, con el Sureste presentando un porcentual de 91% de población urbana y el Norte/Nordeste un porcentual de aproximadamente 69%.

¹¹² CONSTITUCION POLITICA DE 1988, Brasil [En línea] Disponible: [:http://pdpa.georgetown.edu/Constitutions/Brazil/esp88.html](http://pdpa.georgetown.edu/Constitutions/Brazil/esp88.html) 26 de Enero del 2014 17:30 pm

Según informa el IBGE ¹¹³ En Brasil la densidad poblacional es muy grande pero existe también el éxodo de migración de personas de zona rural a grandes ciudades por la necesidad económica o el desempleo que se vive en Brasil también.

2.10 Endeudamiento interno y externo.

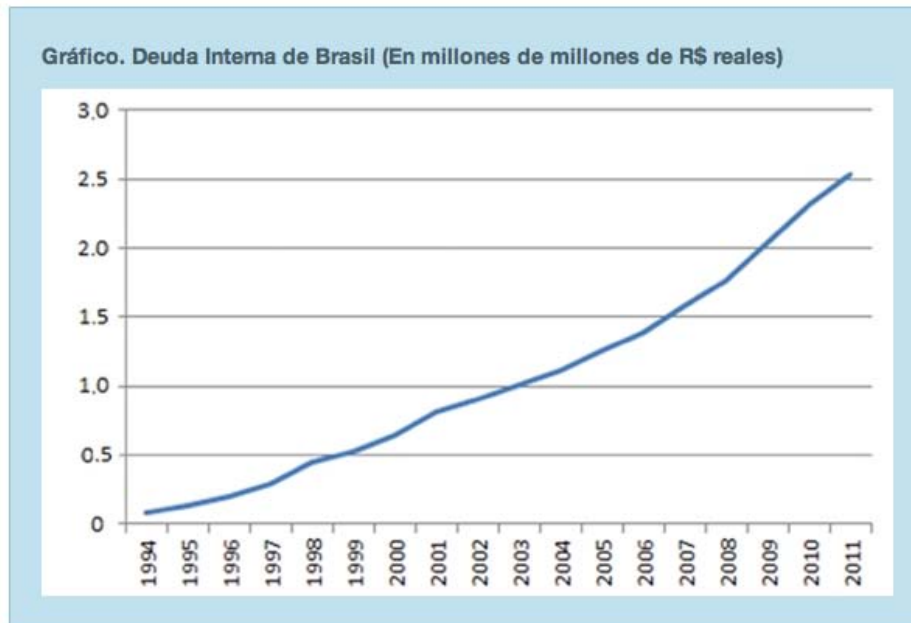
Se ha abordado datos suficientes para definir el país en formas de recaudamiento, sus funciones y su desempeño fiscal pero un tema relevante en países en desarrollo lo constituye la deuda externa, el cual sin duda es un fenómeno que atañe a la mayor parte de los países. En Brasil la deuda externa asciende a US\$338,6 Billones de millones de dólares según informa el Banco Central de Brasil¹¹⁴ En si la definición clásica de deuda interna se refiere a aquella que se debe en moneda local y por tanto tiene que ver con agentes económicos locales. Sin embargo, en las últimas décadas hemos visto en Brasil y otros países, como esa deuda interna beneficia a inversionistas extranjeros, en el contexto de la libre circulación del capital internacional con altas tasas de interés.

La reciente Comisión Parlamentaria de Investigación (CPI) de la deuda pública, instalada en la cámara de diputados de Brasil, apuntó una serie de indicios de ilegalidad de esta deuda como por ejemplo; la aplicación de intereses sobre intereses (anatocismo), práctica que ha sido considerada ilegal por la Corte Suprema de Brasil. Por lo tanto, se requiere con urgencia una auditoría de la (deuda interna brasileña), y de muchos otros países en América Latina, que enfrentan esta misma problemática a mi parecer, pero no resuelven nada por estar ocupado en otros problemas o intereses, económicos de unos cuantos.

¹¹³IBGE, Datos estadísticos de Brasil. [En línea] Disponible:<http://www.ibge.gov.br/home/estatistica/populacao/censo2010/default.shtm> 26 de Enero de 2014, 17:30 pm.

¹¹⁴ BCB, (*Banco Central do Brasil*) Banco Central de Brasil .Información Estadística [En línea] Disponible: <http://www.bcb.gov.br/?ECOIMPEXT> 5 Noviembre de 2014, 19:45 pm

Gráfico: 3



—El anuncio del descubrimiento de la capa de pre-sal de petróleo, en 2007, generó un área de negocios muy amplia y atractiva en una franja de litoral brasileño cercana a los 800 kilómetros. Existe un área de 107.228 kilómetros cuadrados, equivalente al 72% del área del pre-sal que se pondrá a disposición en las próximas rondas de licitaciones. Es un escenario de grandes oportunidades porque reúne áreas inexploradas y diversos bloques en etapa inicial de exploración. La expectativa del gobierno brasileño es que 80 diferentes operadores inviertan en el petróleo brasileño cerca de US\$ 330 mil millones a lo largo de la próxima década. Buena parte de esos operadores vendrá del exterior. La exploración del pre-sal presenta una serie de nuevos desafíos tecnológicos. La mayoría de las áreas en desarrollo está en regiones de aguas profundas y ultra profundas, además de una espesa capa de sal en el subsuelo marítimo, lo que impone nuevos desafíos y una demanda por nuevos equipamientos y procesos. Las empresas extranjeras ya están involucradas en la primera oleada de proyectos. Además de eso, varias empresas de punta en sus áreas de actuación, como Siemens, Baker Hughes, GE, Halliburton, IBM, Schlumberger y FMC Technologies, están instalando centros de investigación y desarrollo en Brasil.

Al mismo tiempo, las empresas de exploración y refinación Maersk Oil, danesa, y Repsol, española, anuncian la realización en Brasil de negocios que suman US\$ 3 mil millones, la información de la tabla también puede ser consultada en la página del gobierno de Brasil en el siguiente link. Ahora en el 2011, fueron producidos por lo menos 9.043 pozos en operación en el país 768 millones de barriles de petróleo y cuatro millones de metros cúbicos (m³) de gas natural superior a la mezcla mexicana, no solo eso también biocombustibles ANP, eso lo hace ponerse a la vanguardia con otros países, estas informaciones y estadísticas las podemos consultar en el Portal Brasileño de gobierno de Brasil, en el siguiente link.”¹¹⁵

Retomando los datos del gobierno brasileño y la compañía Petrobras, una de las más grandes empresas estatales brasileñas que es parte fundamental de la economía en Brasil según muchos brasileños piensan. En México pasa algo similar, México es un gran productor de petróleo Internacional, pero la mayor parte de la gente no sabe para dónde se va el petróleo, para donde se van las ganancias, la primera idea que llega a la ciudadanía común y corriente es, (al bolsillo de los políticos.) Esta idea este tan errada a la mayor parte de la población en México. Una cosa similar pasa en Brasil, hablan los brasileños de ese orgullo nacional por lo que han logrado, tienen un gran mérito a mi parecer, pues crecieron bastante de los años noventa hasta la fecha. Los brasileños pasaron de ser incipientes en su ramificación petrolera hasta ser, grandes exportadores y refinar y hacer sintéticos del petróleo. Al recordar varios discursos del Ex presidente Lula, diciendo grandezas de Petrobras, y la educación, como él decía, (*o governo e como uma mae, sempre gosta mais do filho que menos tem.*) el gobierno es como una madre siempre quiere más al hijo que menos tiene.

En ese aspecto es muy fácil engañar a los brasileños, de igual forma que engañan a los mexicanos, es cierto que México no tiene tan grandes refinerías

¹¹⁵ PORTAL BRASIL, Información sobre el gas y el petróleo en Brasil Actualmente.[En línea] Disponible: http://www.revistafatorbrasil.com.br/ver_noticia.php?not=190245 05 de marzo de 2013, 17:30 pm

y no sintetiza el petróleo como en Brasil, pero para pruebas es fácil solo ver en los tabloides de Rio de Janeiro del año que salió el gran presidente Lula del poder. Noticias de estafas, robo, favores políticos a familiares y empresarios, pensar que cuando él estaba en el poder, hasta película al presidente hicieron: (*Lula o filho do Brasil*), pueden buscarla en internet, esta gratis.

Actualmente Petrobras estaba bajo investigación por la compra de una refinería en Pasadena, por sospechas de haber recibido sobornos de una empresa Holandesa. Mirando desde otra perspectiva, una cosa si es loable y rescatable en Brasil, hay variedad de gasolina, de azúcar, diésel, y la hidracina (Etanol) no es tan cara como la gasolina normal. Lo anterior desde el punto de vista económico el problema es que existe. En mi consideración de desigualdad de ganancias, es una de las cosas que no han sido aplicables en México por la falta de infraestructura.

Petrobras va muy bien en ganancias internacionales impulsada por la nueva regente en Brasil Dilma, pero que si Petrobras se cae se desmoronara la imagen de la misma presidenta y caerá la economía.

2.11 El Petróleo y gas en Brasil.

Un gigante en cuestión de toda la palabra, Brasil ha llegado a superar la producción de crudo de México y de cualquier otro país en Sudamérica. En el aspecto de ponerse a competir con más mezcla árabe y la producción Rusa y Norteamericana. —La extracción total de petróleo y gas natural en el extranjero, en febrero del 2013, fue de 206.712 bped, lo que corresponde a un aumento del 2,5% frente a los 201.653 mil bped producidos el mes anterior. La producción exclusiva de petróleo fue de 115.279 bpd, un 2,5% más que los 112.462 bpd producidos en enero. Este incremento fue resultado de la entrada en producción de los pozos CA-6 y CH-5, en los campos de Cascade y Chinook, en el Golfo de México estadounidense. Estos dos campos juntos producirán en febrero 21.594 bopd frente a los 15.900 bopd del mes de enero (parte de Petrobras).

Los campos de Casca de Chinook todavía se encuentran en desarrollo y producen a través del primer FPSO instalado en el Golfo de México estadounidense, con capacidad de producción de 80.000 bpd” estas informaciones pueden visualizarse en el siguiente link” ¹¹⁶ En esta producción, sumando la de las inversiones extras del país en otras ramificaciones de industria lo sitúa a Brasil en un líder en el mercado de la venta del crudo y su refinación del mismo.

2.11.1 Ingresos tributarios de Brasil petroleros

—En 2011, dicho canon alcanzó la cifra de 13.000 millones de reales (unos 4.600 millones de euros), que podrán aumentar en la medida de la exploración de los nuevos pozos de petróleo”¹¹⁷ Lo mismo que ha hecho México, de explorar en mantos marítimos, ahora lo está haciendo Brasil, tenemos que recordar que Brasil es un país inmensamente grande y tiene más del doble de nuestro territorio nacional. En Brasil la mayor parte de sus pozos petroleros se encuentran en el litoral norte de Brasil y algunos en el sur, pero con el gobierno de Dilma actualmente está destinando recursos a la empresa Petrobras, para explorar más el litoral norte y generar nuevas fuentes de inversión gubernamental, una de las grandes cosas que ha sido criticada en la prensa brasileña, ya que se preocupa de eso y no de la educación en Brasil, que en algunas zonas de Brasil es paupérrima.

El Petróleo Brasileiro S.A. (Petrobras), es un referente petrolero internacional que ha desafiado la ortodoxia económica financiera y operativa

¹¹⁶ PETROBRAS, Información en línea de la situación petrolera de Brasil. [En línea] Disponible : <http://www.investidorpetrobras.com.br/es/destaques-operacionales/produccion-produccion-mensual-de-petroleo-y-gas-natural-brasil-y-internacional/produccion-mensual-de-petroleo-y-gas-natural-rasil-y-internacional.htm> 13 de Abril de 2014 18:30 pm

¹¹⁷ DIARIO EL PAÍS, Información petrolera de Brasil [En Línea] Disponible : http://internacional.elpais.com/internacional/2012/12/01/actualidad/1354320146_045485.html 01 Diciembre de 2012 17:20 pm

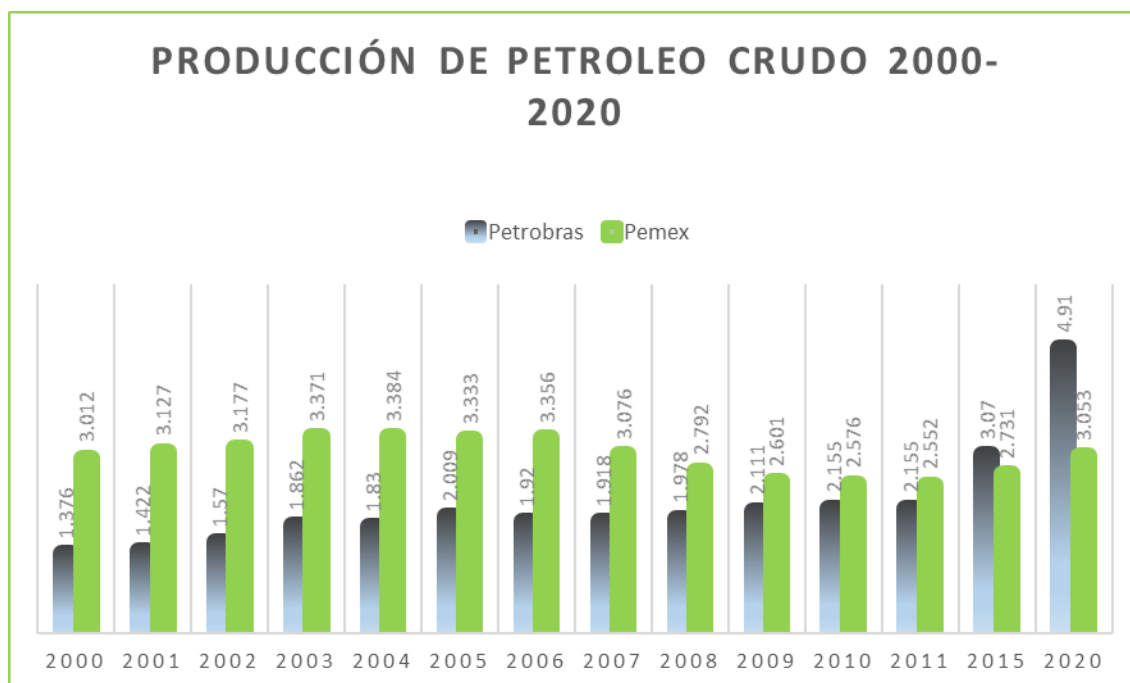
para convertirse en una de las empresas de energía más importantes en el mundo.” En poco más de una década pas del lugar 27 al 30 con un valor de mercados de casi 229 mil millones de dólares (mmd).”¹¹⁸

Este ascenso se prepar décadas atrás y donde la intervención del estado en la política energética nacional fue una pieza clave. El éxito de Petrobras es multifactorial y cada uno de esos factores ha completado el rompecabezas para garantizar la seguridad energética para los próximos 25 años.

Por lo tanto ejemplificaremos la producción de petróleo de este país en una tabla.

Grafico 4 Brasil, México: Producción de petróleo crudo,2000-2020

Miles de Barriles Diarios



¹¹⁸ PETROBRAS, Información en línea de la situación petrolera de Brasil , Fuente: PFC, *Energy*, 2010.) [En Línea] Disponible: <http://www.petrobras.com> 02 Diciembre de 2012, 17:00 pm

Fuente :¹¹⁹

En el caso de Brasil hay una gran producción de petróleo, pero hay un tema importante que analizar y es la dependencia en ese energético y debe buscar otros medios rentables de ingreso que supera de caer en los casos México y otros países como Venezuela y Colombia.

Brasil ha triunfado donde la mayoría de los países industrializados ha fracasado, el desarrollo de un combustible rentable y alternativo a la gasolina.

En Brasil con los recientes descubrimientos de petróleo mar adentro, es una importante razón por la que se espera que Brasil se convierta en un país energéticamente independiente este año.

Tome el caso de Gildo Ferreira, un ejecutivo de bienes raíces de 39 años amigo mío en Brasil. Hace poco entró con su Volkswagen Cross Fox a una estación de servicio, en vez de usar gasolina, llenó el tanque con etanol. Le salió US\$ 29 en comparación a los US\$ 36 que le habría costado el combustible tradicional.

El etanol es un combustible derivado de la caña de azúcar y está disponible en 20,000 estaciones de servicio, desde Río de Janeiro al Amazonas. (Es más barato y es hecho en Brasil), dice mi amigo Ferreira. Dados los actuales precios del petróleo, Ferreira podría ahorrar cerca de US\$ 350 al año.

Según el Banco Mundial, —en Brasil el costo de producir etanol puede ser de 26 centavos de dólar por litro. El precio internacional de la gasolina es de unos 39 centavos por litro. Si bien el etanol rinde menos kilometraje que la gasolina, en Brasil sigue siendo más barato por kil metro recorrido. Por eso, —etanol representa hoy casi un 20% del mercado de combustible para el transporte, mientras que el consumo de gasolina se ha reducido desde fines de los años

¹¹⁹ PETROBRAS, PEMEX Y SECRETARIA DE ENERGIA; Información de cotizaciones del crudo en Latinoamérica con referencia a Brasil e informaciones de producción Internacional.[En Línea] Disponible: <http://www.petrobras.com>, <http://www.pemex.com> y <http://www.sener.gob.mx> 13 de Julio de 2013, 17:40 pm.

70, en el resto del mundo, el uso de combustibles alternativos es de apenas 1%.”¹²⁰

Pero los países que quieran imitar el ejemplo brasileño tal vez no aplaudan su método de implementación. Los gobiernos militares brasileños y civiles del pasado sentaron las bases al forzar el uso del etanol e imponer metas de producción, pese a las críticas sobre despilfarro, financiaron proyectos de tecnología que costaron miles de millones de dólares. Brasil también es líder en el mercado del azúcar, lo que abarató la materia prima necesaria para la producción de etanol.

Con el apoyo del gobierno, las compañías azucareras y los fabricantes de autos crearon innovaciones como los autos de (combustible flexible) propulsados indistintamente por etanol, gasolina o una mezcla de ambos. Los consumidores brasileños ya no tienen que preocuparse de las fluctuaciones de precio de los combustibles, porque siempre pueden apostar por lo más barato. Hoy, siete de cada 10 autos nuevos que se venden en Brasil son de combustible flexible, cosa que en México no llega por tener la influencia de los mercados norteamericanos. En Holanda que están usando ya automóviles eléctricos, y en México ni hay la infraestructura de bombas eléctricas como las de Holanda o Dinamarca.

Brasil tiene la suerte de que el azúcar sea la forma más económica de producir el etanol y de reunir las condiciones aptas para cultivar la caña: abundancia de tierra, lluvia y mano de obra barata.

La experiencia brasileña es seguida con interés por países con grandes cuentas de combustible. India y China han enviado a altos funcionarios de gobierno para interiorizarse del programa brasileño. El año pasado, la unidad brasileña de *Volkswagen* AG, el primer fabricante en lanzar un modelo de

¹²⁰ BANCO MUNDIAL, Información sobre la producción de Etanol en Brasil [En Línea] Disponible:<http://web.worldbank.org/WBSITE/EXTERNAL/BANCOMUNDIAL/NEWSPANISH/0,,contentMDK:20764452~pagePK:64257043~piPK:437376~theSitePK:1074568,00.html> 07 de Abril de 2014 17:50 pm

combustible flexible, recibió a 38 delegaciones de más de una docena de países.

—En 2005, la exportación de etanol brasileño alcanzó US\$ 600 millones. El país proyecta que esa cifra subirá a unos US\$ 1300 millones en 2010. Los principales clientes son Suecia y Japón, países que aspiran a que el etanol — que libera menos dióxido de carbono que los combustibles fósiles— les ayude a cumplir con los requerimientos del Protocolo de Kioto.

La idea de utilizar carbohidratos en vez de combustibles fósiles para impulsar los automóviles no es nueva. El primer auto que fabricó Henry Ford funcionaba con etanol. Pero tras la Segunda Guerra Mundial el petróleo era tan barato y abundante que el etanol perdió su atractivo. La primera crisis petrolera de 1973, revivió el interés por el etanol. La crisis afectó severamente a Brasil, que en ese tiempo importaba un 80% de sus combustibles.”¹²¹

A los pocos meses, su economía cayó en recesión. —Enfrentaban un claro desafío estratégico y pensaron: ¿Cómo nos podemos desarrollar sin petróleo?”, había alguien en ese entonces, Eduardo Pereira de Carvalho, en esa época funcionario del Ministerio de Hacienda, que ahora encabeza la federación de los cultivadores de caña de azúcar del estado de São Paulo.

En 1975 el régimen militar del general Ernesto Geisel ordenó que el 10% de las provisiones de gasolina del país fueran mezcladas con etanol, un porcentaje que se incrementó a 25% en los siguientes cinco años.”¹²²

Esto significaba que la misma cantidad de gasolina duraría más tiempo y le permitía al país pagar con moneda local por el combustible producido por agricultores locales.

—Con el fin de impulsar esta naciente industria, —el gobierno otorgó a las azucareras préstamos de bajo interés para construir plantas productoras de

¹²¹ PETROBRAS, Información de exportación de etanol en Brasil.[En Línea] Disponible: <http://www.petrobras.com/pt/magazine/post/detalhe-18.htm> 07 de Abril 2014, 19:30 pm

¹²² UNAM. Universidad Nacional Autónoma de México. Escritos de la UNAM de información, Histórica [En Línea] Disponible: http://www.marini-escritos.unam.mx/123_brasil_es.htm 13 de Abril de 2014, 17:40 pm

etanol y les dio garantía de precios. El fisco también destinó fondos para que Urbano Ernesto Stumpf, un investigador de la Fuerza Aérea, desarrollara un automóvil que solo funcionara a base en etanol".¹²³ Eso, dio auge a la industria de aviación poco después, en Brasil también se hacen aviones, se realiza armamento, dio un gran auge tecnológico y es parte de la manufacturación de Brasil hoy en día.

—En noviembre de 1976, los tres primeros autos impulsados por etanol emprendieron un viaje de más de 8000 kilómetros, desde el laboratorio de la Fuerza Aérea en el sur del estado de San Pablo hasta Manaus, en el corazón del Amazonas. La travesía fue bautizada como "El viaje de la integración nacional" y pretendía convencer a la población de que el etanol brasileño realmente funcionaba."¹²⁴ Poco después, vehículos de las reparticiones estatales usaban el combustible llevando un letrero proclamando que el vehículo era , propulsado por alcohol, (el etanol es un alcohol destilado).

—La revolución islámica de Irán en 1979 originó la segunda gran crisis de petróleo en el mundo y llevó a que Brasil acelerara sus esfuerzos energéticos.

El nuevo gobernante brasileño, general João Baptista Figueiredo, ordenó que las azucareras aumentaran su producción. También exigió que la petrolera estatal Petrobras tuviera etanol en sus estaciones de gasolina. Los fabricantes de automóviles recibieron incentivos tributarios para promover los vehículos de etanol.

¹²³ AGENCIA BRASIL, Información Histórica de los energéticos en Brasil.[En Línea] Disponible : <http://agenciabrasil.ebc.com.br/es/politica/noticia/2014-03/milagro-economico-exclusion-social-y-violencia-del-estado> 13 de Abril de 2014, 18:30 pm

¹²⁴ YEDDA Maria Linhares, CIRO Flamorion, CARDOSO Francisco, TEIXEIRA da Silva Carlos, HAMILTON de Mattos Monteiro, FRAGOSO Joao Luís e MENDONÇA Sonia Regina .*Historia Geral do Brasil*, disco compacto CAMPUS, São Paulo, Brasil 2013 p132

Los nuevos autos fueron un éxito, ya que el subsidio del gobierno hacía que el precio del nuevo combustible fuera 35% más barato que la gasolina. En 1983, nueve de cada diez autos nuevos vendidos funcionaban exclusivamente con etanol”.¹²⁵

Cabe recordar que los países islámicos son y siempre han sido abundantes en Petróleo, por lo que no cabe duda que hay el interés de los Estados Unidos en perpetrar en esas regiones. Los países islámicos son ricos en petróleo, y como poner un ejemplo; Japón, Holanda y Alemania, no tienen ese lujo de usar tanto combustible fósil, para lo cual se crearon automóviles inteligentes como les llamaron en ese tiempo. Los mexicanos los conocen como (ahorradores), los norteamericanos seguían creando de 8 o 12 cilindros mientras que en Japón de 7 o 6 ya era un ahorro muy grande y los de etanol también.

En Brasil, los transportistas se entusiasmaban cada vez más con el nuevo combustible hecho en Brasil, el gran costo fueron los subsidios gubernamentales que aumentaban con el tiempo. —Láirma consultora Datagro, que asesora a las azucareras más grandes, estima que entre 1979 y mediados de los años 90 el país gastó unos US\$ 16.000 millones (en dólares actuales) en créditos y subsidio de precios, junto al retorno de la democracia en 1986, el precio mundial del petróleo se desplomó, haciendo peligrar la meta gubernamental de mantener el precio del etanol siempre por debajo del crudo. En los años siguientes el país sufrió bajo la hiperinflación, lo que llevó al Fondo Monetario Internacional y otros prestatarios a urgir al país a adoptar estrictos controles de gasto fiscal. En 1989, el presidente José Sarney comenzó a cortar los subsidios a los precios del etanol”¹²⁶

¹²⁵ HENRY Munson *Islam and revolution in the Middle East*, disco compacto, New Haven Yale University, U.S.A, 1988 ,p63

¹²⁶ SIGMIG, *Associação das Industrias Sugroenergeticas de Matto Grosso*, Información de la industria del Etanol. [En Línea] Disponible: http://www.siamig.com.br/index.php?option=com_content&view=article&id=79&Itemid=77 13 de Abril de 2014, 17:45 pm

Las ventas de autos con etanol se desplomaron, y algunos brasileños pensaron que todo el experimento había sido en vano, pero el mercado del etanol nunca desapareció por completo, en parte debido a la exigencia estatal de que la gasolina fuese mezclada con el alcohol. Las azucareras continuaban con la producción del combustible y aprendieron maneras de reducir sus costos.

En tanto, científicos del Centro de Tecnología Canavieira, un laboratorio fundado por los productores de azúcar, decodificaron el ADN de la caña y pudieron cultivar variedades más resistentes a la sequía y las plagas y con un mejor rendimiento de azúcar.

Además, la productividad de la industria del etanol ha aumentado consistentemente gracias a otros mejoramientos, como utilizar los desechos de la caña procesada para proveer energía a las plantas azucareras y aprovechar los restos de la producción de etanol para fertilizar los campos azucareros.

—En 1975, Brasil obtenía de una hectárea de caña de azúcar 2000 litros de etanol. Hoy son casi 6000 litros, con los precios de la gasolina en aumento en los últimos años, el etanol se recuperó. Pero quedaba un problema: muchos consumidores temían comprar autos de etanol ya que no estaban convencidos de que ese alcohol se mantuviera más barato que la gasolina. Fernando Damasceno, ingeniero jefe de la planta local del fabricante italiana de autopartes Magneti Marelli, pensó que la solución radicaba en tener autos que funcionaran con cualquiera de los dos combustibles. Creó un aparato que calcula la proporción de etanol y gasolina que hay en el tanque y ajusta al motor para que trabaje adecuadamente con la mezcla. En 2002 vendió el aparato a Volkswagen iniciando la salida masiva de los autos con consumo flexible”.¹²⁷

En una anécdota en una visita a Brasil, existía una campaña publicitaria de Ford en Brasil, donde aparecía un niño indeciso entre un par de zapatos café y otro rojo. Luego, siendo adolescente, no se decide entre una mujer trigueña y una rubia. El aviso comercial concluye con el mismo joven ya adulto entrando a una gasolinera en su Ford Eco-sport y cuando le preguntan "¿Alcohol o

¹²⁷ Z KISTER Henry *Distillation desing*, Wiley New York, Mc Graw-Hill, U.S.A 2012 p183

gasolina?", el hombre feliz por no tener que decidir, levanta dos dedos, mencionando que las dos, cosa que en México no se ve mucho en esa libertad de decisión por la economía de cada una y que el etanol no es viable en México. Algunas notas de información fueron retomadas del estudio de Henry Z Kister, pueden ser visualizadas en el libro y en información de Petrobras Brasil.

2.13 Ingresos tributarios no petroleros de Brasil.

Hay muchas más cosas en las cuales un país depende económicamente, también en las cuales produce por ejemplo como sabemos Brasil es un gran productor de Petróleo al igual que México pero en cuestión se debe apreciar también los otros aspectos que también produce. No solo México es chiles y Brasil es samba y futbol, pueden producir materias primas o productos refinados o manufacturados. Por ejemplo -Brasil produce también bastante carbón, gas natural, oro, diamante, rubí, esmeralda y hierro eso hablando de minerales, su rápida industrialización en estos últimos años a logrado que Brasil haya conseguido la tecnología y los instrumentos necesarios para explotar la riqueza de su subsuelo que se puede evaluar en la grafica que se señala en el siguiente pie de página de esta hoja aplicado en el periodo del 2011."¹²⁸

Brasil solo se analiza en el aspecto de los derivados químicos del petróleo y gas. Brasil también es uno de los mayores productores de café y azúcar mundialmente. En Ganadería tiene la primera cabaña bovina mundial, en minería es un productor de piedras preciosas, rivalizándose en este tema con Colombia y en industria es un productor de materias primas y productos manufacturados entre ellos; equipos militares, televisores, celulares, computadoras automóbiles, y aviones, aviones (Embraer), es un aspecto muy

¹²⁸ SCAVAGNE Informador de comercio exterior. Información de materias primas de Brasil e información de inversiones y exportaciones de comercio exterior. [En Línea] Disponible: <http://www.scavage.com/trade?menu=br.import/definitive&query=period:2006&inquiry=product>
13 de Abril de 2014, 20:12 pm

raro en mi opinión. En Brasil el oro y las piedras preciosas eran muy caras hasta para los mismos brasileños, pero en el aspecto de las esmeraldas son muy económicas en Brasil.

Retomando el aspecto que mencionamos, haciendo de una periodicidad de cómo fue evolucionando Brasil desde el principio por ejemplo; "(1902 -1914) del 78.2% de todos los productos que exportaba era el principal el café, que era un 62.3% de los recursos exportados y en segundo lugar Brasil exportaba el caucho con 15.9% eso lo podemos evaluar en el libro de la autora Rosemary Thorp."¹²⁹

Los principales socios comerciales de Brasil son China, Estados Unidos Argentina, Países bajos, Japón, Alemania, Italia y Chile. Existe en el caso de China una particularidad. China ha ganado como socio comercial, en los últimos años, destacando incluso a estados Unidos como principal mercado actualmente. En Brasil no solo es el petróleo la única fuente de riqueza en también influyen bastantes cosas, como la producción del Etanol y el gas natural, así como la producción de café que supera bastante a la de México, Colombia y Chile, los derivados de la refinación del petróleo, cosa que aún no logramos en gran escala nosotros en México como lo hicieron en Brasil. Con respecto a Brasil también hay algo que retomar y tiene mucha similitud con Mexico, son las remesas, de sus connacionales en el extranjero, las cuales recibe en fuertes montos solo por poner un ejemplo de remesas, que es el único que pude encontrar, Brasil recibió remesas de" 7300 millones de dólares entre 2003 a 2010, su origen es de Estados Unidos y Japón, ya que hay muchos brasileños laborando en ese país, también, parte de europea, pero los principales de ellos son Estados Unidos y Japón. El flujo de remesas de ellos son equivalentes al 68% del valor de las exportaciones de soya, el segundo producto agrícola más exportado en Brasil."¹³⁰

¹²⁹ THORP Rosemary, Progreso ,pobreza y exclusión ,una historia económica de América latina en el siglo XX, disco compacto , Banco Interamericano de desarrollo, Unión Europea 1998

¹³⁰ CEMLA, Centro de estudios Monetarios Latinoamericanos. Información de remesas y otros aspectos económicos de Brasil [En Línea] Disponible::<http://www.cemla-remesas.org/informes/informe-brasil.pdf> 05 de Noviembre de 2014, 20:39 pm

En turismo Brasil también es un fuerte receptor, cuanta gente no ha escuchado que quiere conocer Rio de Janeiro. Este lugar, Rio de Janeiro al parecer es el más caótico de todos, pero uno de los que más produce dinero en Brasil, con la diferencia entre pobre y rico muy marcada, como llaman allá *afavelado e burques*, es una cuestión muy social y común en países en desarrollo, el futbol y las remesas como también lo mencionamos arriba han dado un impulso gigantesco al país. En Brasil también hay corrupción, pero para manejar a más de ciento ochenta millones de brasileños, el país está entrando en un plus. Es premeditado evaluar ahora, puesto que se puede verificar después del famoso mundial y olimpiadas como queda la situación en Brasil, para eso tendremos que esperar, varias personas alrededor del mundo han comprobado que después de justas internacionales, el país queda endeudado, ejemplo claro Grecia, que ahora hasta la Unión Europea le ha costado muy caro mantenerlo dentro de la zona Euro y seguramente a futuro se declarara su expulsión por no poder solventar las exigencias de pago de deudas de Alemania y Francia quienes lideran esa unión.

2.14 El Brasil de hoy y su agenda federativa

La federación fiscal brasileña es una buena proyección del cuadro general de su economía, su sociedad y de su sistema político. Por una parte, ostenta elevados índices de participación de los gobiernos sub nacionales en la generación directa e incluso en la asignación de los ingresos tributarios, así como en la realización de los gastos de personal, bienes y servicios, además de administrar sus presupuestos con una interferencia mínima del gobierno central.

Por otra parte se cree que no existe un proceso planificado y organizado de descentralización fiscal en Brasil que permita conciliar la redistribución de ingresos y la división de cargas como ya lo ha mencionado en esta investigación. Esto contribuye a acentuar la complejidad de las relaciones federativas, además de conspirar contra su eficiencia económica y contra la

calidad de los servicios públicos que en mi opinión son incluso deplorables en algunas regiones de Brasil.

Asimismo, la diferencia de la carga tributaria entre los estados más y menos desarrollados de la federación es enorme, hay una extensa agenda de cuestiones que deberá enfrentar la federación brasileña en los próximos años.

Si bien ya existían problemas antiguos, llamados estructurales, cuyas soluciones permanecían pendientes, en los últimos años surgieron nuevos desafíos, entre los cuales está la gradual recentralización. Esto fue más evidente en el caso del ejercicio de las competencias tributarias, con hechos que contaminaron progresivamente las transferencias federales —(menoscabando las bases de los fondos de participación y reduciendo los traslados vinculados a la Ley Kandir”.)¹³¹

También afectó la ejecución de los gastos, dejando en segundo plano algunos programas de medidas estructurales conjuntas con los gobiernos locales (como en la atención de la salud) que es malo, a cambio de privilegiar medidas directas (como la farmacia popular y la asistencia hospitalaria). Debido a las distorsiones estructurales y a los nuevos problemas fiscales, aumentaron los conflictos dentro de la federación brasileña.

Es preciso tener presentes estos problemas, sin embargo, que una eventual recentralización del poder en manos del gobierno federal, lo que ocasionara es que inaugurara una nueva fase cíclica en el recorrido histórico de la federación brasileña.

Para Brasil sería inviable desde el punto de vista político e incluso indeseable desde el punto de vista de la eficiencia administrativa y del bienestar social en un país heterogéneo y de dimensiones físicas y demográficas tan grandes un razonamiento similar, en esa agenda de intentos de cambiar la distribución regional de los recursos públicos federales de origen fiscal.

En ese aspecto Brasil poco o nada se ha avanzado, Brasil ha sido víctima en la reducción de la llamada guerra fiscal entre los estados, mediante la

¹³¹SENADO FEDERAL Información sobre la ley Kandir.[En Línea] Disponible :<http://www12.senado.gov.br/internacional/es/temas/ley-kandir> 19 de Mayo de 2014, 17:30 pm

manipulación del respectivo impuesto sobre la circulación de mercaderías y servicios y la concesión de beneficios (en especial, la devolución de la porción de impuesto que le correspondería a los demás estados) bajo el disfraz de préstamos subsidiados e incluso participaciones accionarias, que en lo personal se me hace exagerado. El efecto principal de esa manipulación era y es reducir el ingreso estadual efectivamente disponible, como un todo y aumentar las presiones fiscales de los gobiernos estatales sobre el gobierno central brasileño. Esto sin contar el hecho de que la disputa sin reglas respecto del impuesto sobre la circulación de mercaderías y servicios fue por cierto uno de los factores determinantes en la reversión de la tendencia histórica hacia la desconcentración regional de la economía. Actualmente el caso reciente de las plantas de ensamblaje de automóviles es emblemático: una vez declarada la concesión generalizada de incentivos, los estados más desarrollados acaban por aprovecharse de las ventajas obvias como, por ejemplo, su localización del mercado y su mejor infraestructura económica y social. Por poner un ejemplo, no es lo mismo poner una planta de ensamblaje en Puebla o el Distrito Federal que en Chiapas o Sonora. En Brasil un síntoma del freno de la tendencia histórica y natural hacia la desconcentración económica está dado por la comparación entre las tasas de crecimiento real del PIB en el periodo posterior a la instauración del real (en que se intensificó la guerra fiscal según entendí).

—Entre 1994 y el 2005, el PIB nacional acumuló una expansión del 29,7% y el PIB paulista una del 31,5% (según datos del IBGE y de la Fundación Sistema Estadual de Análisis de Datos, la economía de ese estado logró crecer mucho más rápido que la nacional en las fases de aceleración (como en el 2004 y el 2005) y así compensar con creces la situación inversa, de caer más que la tasa nacional.”¹³²

Las consecuencias de la guerra del impuesto sobre la circulación de mercaderías y servicios van más allá de la dimensión fiscal, pues están muy

¹³²IBGE, Información estadística de Brasil [En línea] Disponible: <http://www.ibge.gov.br/espanhol/> 14 de Diciembre de 2012, 20:30 pm

relacionadas con el rumbo de las políticas industriales y de comercio exterior. Incluso se ha observado un fuerte movimiento de parlamentarios y gobernadores de regiones menos desarrolladas en favor de ampliar los incentivos federales para acercarlos a los estándares de la (Zona Franca). Esta zona existente en la Amazonía, esta zona franca, a diferencia de las demás que hay en el mundo, actúa esencialmente en el ámbito de las importaciones y ventas en el mercado interno en Brasil.

Estas, a su vez, son indispensables para la firme reactivación del crecimiento económico. —A este respecto, cabe señalar que la apertura económica y financiera de la economía brasileña en los años 1990, después de por lo menos seis décadas de crecimiento económico hacia adentro (proteccionismo y fuerte intervención estatal), de hecho ha complicado las relaciones federativas, en una economía más abierta, es menor la solidaridad, son mayores las diferencias de intereses, visiones entre las regiones más y menos desarrolladas en términos de política comercial e industrial.”¹³³

Otra área importante donde no hubo iniciativa alguna es la esfera política de las relaciones federativas. El gobierno anterior y el actual se abstuvieron de presentar tanto propuestas de reformas al sistema electoral y partidario con el objeto de facilitar la formación de mayorías y debilitar los lazos de dependencia de los parlamentarios con los gobernadores con propuestas de corrección de los desequilibrios en la representación de los estados en la Cámara de Diputados en Brasil. Tal omisión se debió al temor de perturbar el funcionamiento de la mayoría gubernamental en el congreso en una época de sucesivas votaciones de enmiendas constitucionales relacionadas con la economía, que en mi opinión no ha ayudado en gran parte a Brasil a estabilizar al país en lo que ellos llaman la política fiscal económica del nuevo Brasil.

¹³³ AFFONSO J R y SERRA Jose . -El Federalismo fiscal em Brasil, uma visão panorâmica” Revista CEPAL No 91 Campinas Brasil, pp 43-49, 2007

EVASIÓN FISCAL EN BRASIL.

2.15 La evasión fiscal en Brasil (problemas de evasión fiscal)

En Brasil a pesar de los múltiples impuestos existe también evasión por lo cual el gobierno federal trata de crear estrategias de incentivos fiscales en nota fiscal sobre una colección de impuestos indirectos que existe en la federación.¹³⁴ El propósito es evitar la evasión y fomentar el programa de nota fiscal electrónica, muy similar como se encuentra en Chile y ahora en inicios en México con el **régimen de incorporación fiscal**. Desafortunadamente han tenido efecto limitado, en algunos estados en Sao Paulo solo ha tenido un resultado mínimo como pude evaluar en Brasil.

El aspecto que determina la tributación en Brasil es que su población es mucha y a pesar que existe evasión evidente aun se logra la declaración alta por la pluralidad de impuestos y empresas que tributan. A pesar de eso la evasión es mucha y comparando con México hay incluso una mayor evasión que en Brasil.

En Brasil se pueden ver vendedores callejeros, mercados coloquiales mucho más en el norte de Brasil y hasta en la capital Brasilia, particularmente en Ceilandia. Examinando la situación en México, no solo evade el empresario, también el pequeño empresario, el micro y hasta la gente misma unos ejemplos claros en México son; los famosos diablitos que drenan la luz, robo de internet, cuantas veces caminando por eje central o por Bellas Artes en México ofrecen el disco para robar el Internet, —erobo es sin control” y está dentro de la idiosincrasia mexicana. En Finlandia está prohibido el robo de internet y películas de internet, no se pueden bajar, esta censurada y monitoreada la red, En el caso de México y USA, es completamente diferente y en Brasil mucho más. Se debe implementar un plan de acción como lo hizo Brasil cobrar

¹³⁴ FGV, Fundación Getulio Vargas, Estudios de incentivos fiscales en Brasil [En línea] Disponible::[file:///C:/Documents%20and%20Settings/mc81368/My%20Documents/Downloads/3601-7199-1-SP%20\(3\).pdf](file:///C:/Documents%20and%20Settings/mc81368/My%20Documents/Downloads/3601-7199-1-SP%20(3).pdf) 07 de Noviembre de 2014, 20:40 pm

derecho de piso por vender en vía pública, pero se paga directamente a tesorería en Brasil, semanal o mensualmente. En Mexico se le paga al como vulgar y coloquialmente le dicen (el que la mueve en el tianguis) que por lo regular son dirigentes de masas de gentes de partidos políticos, ejemplo PRI, PRD, CONVERGENCIA que son por lo general los que generan las sublevaciones y marchas en el Zócalo Capitalino, por algunos intereses políticos en pro de intereses ciudadanos, que son simplemente falsedades y medios de represión de otros partidos para ejercer presión a la voluntad del gobierno del partido político en turno, pero los ciudadanos en Mexico lo aceptan por la necesidad de vender y ganarse la vida honestamente.

En Brasil el IRPF; (Impuesto sobre la Renta de las Personas Físicas) En primer lugar es otro impuesto extra de Brasil en pocas palabras es el ingreso que queda del dinero que recibió en el mes, después de pagar todos los gastos necesarios para el mantenimiento y el apoyo de la familia tales como comida, transporte, electricidad, gas, agua, salud, educación. En Brasil todos los años la *Receita* como se llama en Brasil reajusta el contenido de los exentos. Esto quiere decir que se fijaran debajo de determinada renta de los que no necesiten declarar. La parte alícuota del IRPF en Brasil varía de acuerdo a la renta de un brasileño. Ejemplo:

R\$20.529,36	0%
R\$ 20.529.37 hasta 30.766.92	7.5%
R\$30.766.92 hasta 41.023,08	15%
R\$41.023.09 hasta 51.256.08	27,5%

Fuente¹³⁵

Los salarios en Brasil no cuadran comparados con esas cantidades, este es un aspecto que todo los brasileños saben y los extranjeros que empiezan a laborar en el país lo conocen. Los asalariados con cartera registrara en el IR lo

¹³⁵ RF Receita Federal. Datos del IRPF.[En línea] Disponible: <http://www.receita.fazenda.gov.br/pessoafisica/irpf/2014/declaracao/download-programas.htm> 11 de Noviembre de 2014 07 de Noviembre de 2014, 21:40 pm

tienen retenido directamente. Esto quiere decir que la empresa descuenta y recoge el impuesto para la Receita Federal. Como la empresa no cuenta con las deducciones la mayor parte de las veces el asalariado tiene derecho a alguna restitución.

2.16 Economía subterránea en Brasil (economía Informal)

En Brasil existen bastantes problemas además del narcotráfico y la evasión que tiene que es muy difícil de controlar. Como afirma el investigador Neil Konno Hirano de la Fundación Getúlio Vargas:

-No necesariamente la elevada carga tributaria es responsable de la elevada carga tributaria la responsable de un aumento en la actividad ilegal. Todo lo contrario, los altos impuestos están asociados a una menor actividad ilegal, siendo la corrupción el factor relacionado con un mayor nivel de actividades ilegales. En si los empresarios actúan como una economía subterránea para evitar altos impuestos.”¹³⁶

En Brasil también existe un alto costo para emplear a una persona por los impuestos que se tiene que pagar por el. Actualmente en el gobierno de Dilma Rousseff se implementó una nueva ley de pago de impuestos y servicio social de los empleadores a los empleados que se empleen como personas que trabajen de forma Free Lance (Contrato de servicios a un particular solo por remuneración), este aspecto fue muy criticado ya que lo que ocasiono que muchas empresas vieran para otras partes de Sudamérica a emplear personas fuera del territorio brasileño y que pudieran trabajar remotamente en actividades de Brasil. Esta norma ocasionó una fuga de capital y además no todos los

¹³⁶ KONNO HIRANO Neil *–Economia Informal sonegação de imposto no Brasil”* FGV Fundación Getúlio Vargas, Projeto do PIBIC –CNPq/FGV Departamento de Economia /pae A p. 1 São Paulo 2006, <http://gvpesquisa.fgv.br/publicacoes/pibic/economia-informal-e-sonegacao-de-impostos-no-brasil> 25 de Noviembre de 2014 19:16 pm

empleos se pueden trabajar remotamente lo cual creó un descontento en el gremio empresarial.

El investigador Neil Konno Hirano menciona en su trabajo que la principal fuente de la economía informal es el desempleo y la carga tributaria siendo la evasión aunada a la percepción de la corrupción por la población propiciando estas actividades. En su trabajo Neil Konno Hirano plasmo una comparación entre México y Brasil sobre la economía informal y economía.

—Entre México entre la renta líquida e informal en la industria de alimentos llega a 245% en el segundo, en relación ante la renta formal e informal que es de 74%. Esto quiere decir que los porcentajes muestran la diferencia de salario y pago a las evasiones fiscales y pago dentro de la legislación local que puede decirse que en Brasil hay un incentivo mayor a los trabajadores que actúan en economía subterránea. Mientras mayor sea la diferencia entre salario o trabajo legal e ilegal, mayor sea la evasión fiscal .explicado en la comparación entre México y Brasil.”¹³⁷

En Brasil a pesar de su gran recaudación por el gran número de habitantes tiene un fomento a las personas que tributan. Es muy vigilada también la informalidad y se pagan tasas por vender en la calle directamente a la hacienda brasileña que es un aspecto que no pasa en México. Los permisos no están gestionado por ningún partido político o dirigente popular están reglamentados directamente por hacienda y cobrados por hacienda .Eso es en las grandes ciudades como Sao Paulo Rio de Janeiro Brasilia y Rio grande do Sul. En el norte del país es un panorama muy similar al de México y en sus favelas también ya que el gobierno no se da abasto por el gran territorio que tiene y logran masa de población que contiene. La inseguridad, el narcotráfico y la necesidad es un ambiente propicio también para la evasión en Brasil. El

¹³⁷ *Idem*

diario América económica dio un comentario muy acertado de la situación en Brasil en economía informal:

—La economía informal en Brasil supone el 16,9 % del producto interno bruto (PIB) del país en 2012 un total de 748 mil millones de reales (360.000 millones de dólares), según un informe divulgado el estudio hecho por el Instituto Brasileño de Economía de la Fundación Getúlio Vargas (FGV) junto con el Instituto Brasileño de Ética de la Competencia (ETCO) apunta que después de cinco años en caída, el Índice de la Economía Sumergida (IES) permanece en el umbral del 17% en función del límite atingido por el crecimiento del empleo formal. Según el investigador de la FGV y responsable por la elaboración del IES, Fernando de Holanda Barbosa Filho, exceptuando que en 2009, un año atípico debido a que estallaron los efectos de la crisis mundial, desde 2007 el IES brasileño presentaba caídas del 0,7% porcentual, que iban del 20,2% en 2006 hasta el 17% en 2011. En gran parte, esta caída se explica por el importante aumento del mercado de trabajo formal observado en los últimos años y que es una consecuencia de la buena actuación de la economía brasileña en el período, aún a pesar de la crisis desde 2009 menciona Barbosa Filho. Según el especialista, el crecimiento del mercado formal de trabajo alcanzó su límite y apunta dos grandes factores como obstáculos a la continuidad de esta evolución. Uno de ellos es la rigidez de las leyes laborales, y el otro es el nivel de escolaridad en Brasil. —La informalidad en el mercado de trabajo cayó 10 puntos porcentuales, pasando del 43 al 32% del total de la población empleada. La entrada de 22 millones de personas que se educaron entre 2001 y 2011 responde por el 64% de esta caída, resaltó el investigador económico.”¹³⁸

¹³⁸ XINHUA “Economía informal mueve cerca de US\$360.000M en Brasil” América económica Rio de Janeiro Brasil 28 Noviembre de 2012 A. p 1 [En línea] Disponible; <http://www.americaeconomia.com/economia-mercados/finanzas/economia-informal-mueve-cerca-de-us360000m-en-brasil> 11 de Noviembre de 2014 , 20:11 pm

¿Quién no fue abordado en la calle por personas que venden gafas de sol, DVD, CD, zapatos, ropa y otros productos falsificados o de procedencia dudosa?

El título del (vendedor ambulante) en México se da bastante, pero también en Brasil, es el más común de la economía informal, la diferencia de México a Brasil es que está regulado en algunos aspectos. En México, solo se escucha de una persona que les cobra por el piso o una cuota por vender, que se presupone que es un pseudo-político o ayudante del mismo, un como dicen coloquialmente, una persona influyente y que amenazan con quitarte tu producto o robarte si no pagas. En Brasil, un oficial gubernamental cobra por el derecho de vender, antes estaba como en México pero se ha implementado en Brasil y da buenos resultados a lo cual da a percibir una forma de tributación para lo informal, su alcance es mucho más amplio y se caracteriza por un conjunto de actividades económicas llevadas a cabo sin ningún tipo de registros oficiales, como la firma del contrato formal, la emisión de facturas y la empresa de contrato social.

De acuerdo con una encuesta realizada por el Instituto Brasileño de Geografía y Estadística (IBGE) y el Servicio Brasileño de Apoyo a Micro y Pequeñas Empresas (SEBRAE), -sólo el 8,8% de la economía informal se practica en las calles, y la mayoría de estas actividades desarrollado en los hogares (27,3%) y la casa del cliente (27,5%).”¹³⁹ Es un ejemplo muy fácil y que se da en casi toda Sudamérica y en México; ¿Cuántas veces de niños fuimos corriendo comprar un dulce la tienda?, ¿Cuántas veces no se ve en la calle, que una casa abre las puertas de su garaje o ventana de casa para abrir un puesto ya sea de hamburguesas o de quesadillas? Hay personas que se auto emplean; Taxistas, Taqueros, Vendedores en mercados sobre ruedas, hasta en las mismas oficinas, siempre hay una compañera que vende por catálogo Avon y ahora Natura (brasileña) y lo vas pagando en abonos. En algunas empresas

¹³⁹ AFFONSO J R y SERRA Jose .Op. Cit. p. 50

esta práctica esta eso prohibido y pensar que esa práctica de vender por catálogo se originó en Estados Unidos de Norteamérica.

Según datos de la Organización Internacional del Trabajo (OIT) –En América Latina hay al menos 130 millones de personas trabajando en condiciones de informalidad. Los datos de la OIT revelan que entre 20% de la población con mayores ingresos en la región que afectan las situaciones de informalidad al 30% de las personas. En cambio, entre el 20% de la población con menos ingresos, 73,4% está en situación de informalidad .al descomponer la tasa de 47,7% de informalidad se observa que la mayoría está en el sector informal (31%).

Contemplando también se cuentan los trabajadores domésticos (5,2%) e incluso quienes trabajan en el sector formal donde estas relaciones informales no deberían existir (11,4%).”¹⁴⁰

La economía informal es muy común en los países en desarrollo y mercados emergentes. Su desarrollo se produce como consecuencia del desempleo estructural, la recaudación de impuestos y la burocracia para que actúe legalmente. Los consumidores, por su parte, se sienten atraídos por los bajos precios de estos productos, ya que algunos objetos (CD, DVD, ropa, programas y juegos de ordenador, etc.) originalmente tienen valores altos.

En tierras brasileñas no es la excepción si van por alguna calle en esa tierra se puede ver contrabando en todas partes (Cigarrillos falsificados, programas informáticos falsificados, películas clonadas) no a tan alta escala como en México que existen ciudades puestos como: Tepito y Lagunilla en Ciudad de México, pero si se pueden percibir. Además de la producción nacional de Brasil, el país es el receptor abierto de los productos falsificados procedentes de China, Singapur, Malasia y Paraguay, este tipo de actividad afecta directamente al Producto Interno Bruto (PIB), ya que muchos productos son fabricados y vendidos sin pagar impuestos por la economía subterránea. Si se legaliza toda

¹⁴⁰ OIT, Organización Internacional del Trabajo. Información económica y del trabajo en Brasil, [En línea] Disponible: <http://www.ilo.org/americas/temas/econom%C3%ADa-informal/lang-es/index.htm> 5 de Noviembre de 2014. 20:31

la economía informal, el PIB de Brasil podría aumentar más de lo que tiene ahora.

Una de las políticas que se ha dado con la inversión que puede observar, por ejemplo en Brasilia, solo hay dos tiendas *Wal-Mart* en todo Brasilia y existe otra que es EXTRA EXTRA que es de creación brasileña con su eslogan más barato más barato extra, esa cadena es franquicia brasileña, la pregunta es; ¿Por qué solo dos *Wal-Mart*, en tanto en México hay como 5 o 6 tiendas ubicadas en una delegación? La respuesta es para que esas franquicias entraran a Brasil el gobierno les dio concesión de dos establecimientos por estado por mucho 4 con la condicionante de que sus marcas se podrían vender también en establecimientos brasileños pero como franquicia y economía Brasileña, Al ver esta idea del gobierno brasileño da a parecer que es muy proteccionista económicamente hablando, desde el gobierno de Lula cambiaron algunas cosas a favor del proteccionismo económico del estado.

En Brasil la gente de la clase media, con ingresos no muy altos, terminan pagando el mismo porcentaje que las personas muy ricas. Por ejemplo el empleado, que tiene salario tanto Reales \$ 2,000.00, o de Reales \$ 5,000.00 o como R \$ 25.000,00 hay un impuesto deducido del salario. Es claro que hay otro tipo de ingresos de personas que no son empleados que no tienen un contrato formal.

Estos son: empresarios, comerciantes, profesionales, artistas y personas que trabajan en el mercado informal, estos por lo general no pagan impuestos o pagan muy poco, incluso ganando bastante dinero, Muchos dicen la única parte de lo que reciben IRS y es casi siempre demasiado pequeño. En Brasil así terminan pagando poco o nada de impuestos. Los que lo hacen están cometiendo un delito llamado fraude en Brasil conforme opinión de otros claro.

Las personas que ganan altos salarios tienen otras ventajas, además de injusto, no se perciben generalmente cuando una persona tiene muy grandes salarios. Por ejemplo, Reales \$ 300.000,00 como algunos artistas o deportistas famosos, deja de ser empleado y abre una empresa individual a nombre del

individuo y comienza a reparar el antiguo jefe así de simple puede evadir el impuesto.

Ejemplificando mejor un aspecto en Brasil, tanto el ex empleado y los antiguos beneficios del empleador son reemplazadas por arte de magia se convierten ellos mismos en una empresa de servicios,” un simple jugador de fútbol el más claro ejemplo. Antes de pagar impuesto sobre la renta del 27,5%, ahora va a pagar el 15%. En vez de 82,500.00, 45,000.00 cuando su ganancia de Reales \$ 300.000,00, todas las personas que han vivido en Brasil saben cómo se hace esa conversión ya que muchos futbolistas famosos de ese país emplean esa táctica fiscal por sus managers. Ellos juegan el partido de los impuestos y claro son asesorados por grandes corporativos y su club. El empleador será el contratista y por lo tanto ya no recoge las contribuciones sobre la nómina. En Brasil una empresa puede matar sus beneficios y una mayor cantidad de gastos con la finalidad de terminar pagando menos impuestos .En México el sistema fiscal da un trato preferencial a los trabajadores ricos y altos ingresos más o menos de la misma forma pero no tan descarada como en Brasil.

En Brasil la existencia de la Seguridad Social está estrechamente relacionada con el proceso histórico que formó la clase obrera como identidad en Brasil. En el origen de la explotación capitalista, el trabajador era aislado y se colocó en la relación individual con el jefe. La exigencia de una protección común relacionada con enfermedad, accidente, vejez ocupacional nació de la necesidad de resistir a la explotación atroz de trabajo dentro del sistema capitalista. En Brasil por el exceso de los abusos se creó grandes derechos laborales que en México son inexistentes, pero a pesar de los grandes beneficios que se le da al trabajador no escapan de la excesiva carga de impuestos que se deban pagar sea brasileño o residente extranjero en Brasil.

La protección social colectiva que se generó en Brasil los trabajadores construyeron el principio de la constitución de la clase obrera como clase. Así nació la seguridad social en Brasil desde 1990, con la implementación del neoliberalismo ya que la élite de este país ha hecho todo lo posible para destruir

esto peor no lo ha conseguido en total como en México algunos intereses partidarios y económicos si consiguen.

En Brasil la asistencia pública, a pesar de los excesos y la corrupción de estos gobiernos continúa con saldo de caja como se dice en Brasil. Desde este principio fue con este equilibrio que se construyó Brasilia que es una ciudad tecnológica y moderna. Esta ciudad ha ganado premios de arquitectura y urbanismo el puente Rio-Niteroi, la maternidad Canal en Río Branco, etc. un orgullo para los brasileños, pero los excesos también deterioraron a los estados del Norte que prácticamente estaban en la miseria.

Una vez más, es con gran parte de este equilibrio que se generó el gobierno paga los intereses de la deuda pública a los banqueros no importando la excesiva carga de impuestos que tienen los brasileños. En Brasil ahora ha mejorado mucho con los nuevos gobiernos como el gobierno de Lula le dio fuerza a la educación y a la industrialización que al parecer es más a la industrialización. Este presidente dio más incentivos a eso y aumento el fondo de vivienda pero no todo es maravilla en este aspecto de fraude al corazón de Brasil. El diario *ContraLinea* informa:” Luiz Inácio Lula da Silva tiene una deuda con su pueblo: (El rescate de la Amazonía.) Los monocultivos aceleran la desertificación a la par de la ola de violentos asesinatos por cuenta de los latifundistas. Las políticas reformistas de Lula no pudieron ni rozar el poder de los *fazendeiros* y en contraste se recrudeció el despojo, la discriminación y el genocidio contra los pueblos indios con la creación de la nueva represa y el despojo de tierras afecta a la migración de indígenas de sus tierras natales a paliar en una urbe que desconocen.”¹⁴¹ Esto es lo que atañe tanto económicamente como urbanamente, la bandera de Brasil es verde por la selva amazónica, es uno de los más grandes pulmones de Sudamérica y el mundo, que pasara si ya no existe su verde natural, ¿Dejarían de ser

¹⁴¹ CONTRA LÍNEA, (Diario en línea) Información de aspectos de sociedad en Brasil [En línea] Disponible: <http://contralinea.info/archivo-revista/index.php/2009/08/02/amazonia-la-deuda-de-lula-da-silva/> 8 de Agosto de 2013 9:30 am

brasileños? no filosofare mas. Se ahondara más en un tópico más importante, que suena más de ese paraíso brasileño que es el narcotráfico y la trata de personas.

2.17 Breve reseña económica del Narcotráfico en Brasil y su influencia en su economía.

Como dice un dicho coloquial mexicano (no solo aquí se cuecen bien la habas). Brasil es un hermoso país lleno de alegría y oportunidad, muy hospitalario, a veces mejor que en México en esos aspectos. En Brasil también lo ataña el fantasma de las drogas, el narcotráfico y la trata de personas, la corrupción, y otros males que degeneran una sociedad que puede salir adelante, pero está sumergida en una gran desigualdad. En el caso, la corrupción en Brasil si hay bastante ya que personalmente se verifico cuánto duraba una obra de metro y eran años que defraudaban y no salía nada en las noticias como en México y es una completa defachatez. La gente en Brasil lo sabe a veces por periódico y ahora por medios electrónicos, pero en la televisión nadie sabe nada. Brasil está dividido por líneas imaginarias que todos conocen, el norte que es donde hay más rezago educativo, menos inversión y más problemas hacendarios, y de producción. El centro que es donde hay recaudación y están estados donde se recauda todo y hay más inversión y bonanza arancelaria. El sur un sector privilegiado, como dicen los brasileños (los bonitos de Brasil), hay más auge económico, la gente es más blanca y hay más discriminación a la gente del norte, que es más negra sin pensar que el mismo sur de Brasil lucho por la igualdad de la clases en Brasil. En Brasil efectivamente hay también discriminación entre negros y blancos, pero no enfocaremos en problemas étnicos ahora en Brasil hay focos de infección como en México es Michoacán y algunos otros estados que son el foco del narcotráfico en México.

El Paraíso de Rio de Janeiro es para Brasil, al contrario del atraso de Michoacán en México. Rio de Janeiro es una mega ciudad, con conjuntos

habitacionales de residentes mucha plusvalía, playa sol y palmeras, bellas mujeres, clubs de golf y logias, pero existe a lo que en las películas o en los noticiarios vemos que son las Favelas. La Favela es una planta que nace en los cerros de corcovado y Leblon en Rio de Janeiro de ahí el nombre del lugar. En Brasil algunas personas no tienen a donde ir y se empezaron a dirigirse al cerro y construir, como los paracaidistas en México de esa forma empezó a crecer y crecer sin control como una enredadera. La primera vez que visite Rio de Janeiro quería conocer ese lugar tan famoso, los brasileños detectan cuando saben que no eres de ahí aunque hables portugués y tu acento sea perfecto.

Todos los brasileños decían que es un lugar muy peligroso pero un día tuve la oportunidad de ver las Favelas, la gente en ese lugar es común y corriente que trabaja y estudia pero también esa zona está en control de los narcos. Cuando vas a visitar ese lugar depende la intención con la cual se entre ya que no se me hizo una gran diferencia de algunas colonias conurbadas de paracaidistas en los cerros de México. Las Favelas en Rio de Janeiro es como el paracaidismo mexicano, pero sin idea de la construcción ya que construyen con lo que tienen a la mano.

En Brasil ha habido una fuerte actividad de narcotráfico, eso es también una actividad subterránea de economía, una lista de su evolución.

*1980-2004: Brasil ha sufrido incremento de la violencia criminal organizada.

* Según el Instituto Brasileño de Geografía y Estadísticas (IBGE) desde 1980-2000, se produjeron más de 600.000 homicidios.

* En el 2003, se registraron 43.000 asesinatos.

* En comparación, han muerto más personas por la violencia desatada por los comandos de la droga y el crimen organizado, que en los conflictos bélicos de Vietnam, Irak I, Irak II.

* Niños soldados.

* Alta corrupción gubernamental.

*Las bandas narco criminales poseen cada día un mayor control territorial, en base al aparato paramilitar. * La implementación de un Estado paralelo criminal.”

Fuente del listado ¹⁴²

2.19 Desafíos Futuro

En Brasil el año antepasado 2013 tuvieron un logro que en mi opinión he ondeado desde sus raíces. Brasil celebró orgulloso su conquista del puesto de sexta economía mundial, pero expertos y el gobierno admiten que recién conseguirá alcanzar los niveles de vida europeos en 20 años y que tiene enormes desafíos por delante como erradicar la miseria entre otros. Es un aspecto temporal en la situación del logro obtenido en el 2012 puesto que a pesar de todo no se ha movido mucho ahora en el 2014 se encuentra saltando de posición ya que aun no se establece perfectamente y con las declaraciones malas inversiones económicas de la presidenta Dilma Rousseff el pueblo brasileño no esta muy contento con los resultados. Los brasileños siguen con los mismos rezagos que siempre, más ahora en el 2014 y el 2016, ya que las justas deportivas que harán aumentar el PIB brasileño lo único que lograra será incrementar su deuda. En Brasil aun así, habrá lagunas fiscales que no podrán cubrir porque la FIFA (Federación Internacional de Futbol Asociación) le pide grandes estándares de calidad e infraestructura al gobierno brasileño para atender la gran justa deportiva como pudimos presenciar en este mundial pasado. El gobierno brasileño empleo millones y millones de dólares para dar la imagen y el ancho que quería la FIFA conforme al tiempo y forma que estableció. Ese dinero viene del pueblo brasileño ya que Brasil es un país que vive y ama el futbol, tanto que cuando es copa del mundo se paraliza y cada vez que juega Brasil es feriado nacional. Esa misma infraestructura le servirá para los juegos olímpicos, pero el gobierno brasileño ha desatendido necesidades nacionales como educación y salud, por haber tenido la gran fiesta del futbol en casa.

¹⁴² AFFONSO J R y SERRA Jose .Op. Cit. p. 20

Regresando a la situación económica del triunfo pasado obtenido por Brasil. desde un punto de vista frío y pudiéramos decir calculador esta fue una victoria de fin de año fuera de lo común ya que en el 2014 era otra realidad no obstante Brasil ha seguido avanzando bastante pero no con el ritmo de ese año. En el año 2014, todos los ojos del mundo están con mirada en Brasil, sea por las justas deportivas o por invertir en el por la rentabilidad de esos eventos mismos. Conforme al triunfo de ese año el diario el Economista informo:

" El AFP Ricardo Teixeira, profesor de administración de la prestigiosa Fundación Getulio Vargas, en Rio. "Pero no sólo Brasil contribuyó a ella; la coyuntura mundial y principalmente la europea también influyeron para el triunfo ", añadió, los principales diarios brasileños conmemoraron en portada la noticia de que la economía de Brasil dejó atrás al Reino Unido para ubicarse en sexto lugar mundial, detrás de Estados Unidos, China, Japón, Alemania y Francia, según informó el Centro de Investigación en Economía y Negocios (CEBR por sus siglas en inglés) concede en Londres, Sin embargo, el Producto Interno Bruto (PIB) per cápita y el nivel de vida de los brasileños están muy por detrás de los europeos o estadounidenses. Brasil cerró el 2011 con un PIB de 2.5 billones de dólares, contra 2.8 billones de Francia, en el quinto lugar. Pero el PIB per cápita brasileño es de unos 12,900 dólares, contra 44,400 de Francia y 48,100 de Estados Unidos, primera economía mundial, según el Fondo Monetario Internacional (FMI).Una simulación realizada por la agencia de calificación de riesgo brasileña Austin Rating estima que en un escenario de crecimiento optimista (+6.5%

de crecimiento anual), el PIB per cápita de Brasil recién alcanzaría al británico en 2028.”¹⁴³

La idea es baja de sustento y coherencia, ese festejo que conmemoraron los brasileños fue un triunfo que nadie creía y ahora se ha demostrado en el 2014. En el norte de Brasil la vida es insipiente en algunas áreas, la volatilidad de los precios sube y sube, y los impuestos no se detienen. En Brasil la educación esta por los suelos, en el norte mientras que los brasileños del sur y del centro retozan tranquilos, el norte de Brasil sucumbe. Yo solo tuve que esperar un año en Brasil para ver el decaimiento de esa teoría. Los brasileños presumían que alcanzarían a Inglaterra, he estado en Inglaterra y su nivel de vida es altísimo hasta para los nortefños de ese país que viven en sus pequeñas fincas a las afueras de Newcastle o Bristol. El triunfo brasileño fue muy bueno en ese tiempo pero no avasallador ya que eso hizo creer a una nación que estaban bien para tapar vacios económicos existentes y mantener a la población enajenada de la misma forma que hacen los políticos en México.

Brasil, a pesar que el gobierno ha dado facilidades a inversionistas, sin afectar la economía nacional como ya se ha mencionado, cabe mencionar que ha aumentado significativamente y muchas cosas han mejorado en Brasil. La inversión ha aumentado mucho más la inversión China y Europea que la Norteamericana ya que actualmente se ven más orientales que antes en las calles de las grandes urbes como Sao Paulo y Rio de Janeiro que en tiempos pasados, no obstante que gran número de ellos emigraron allá después de la segunda guerra mundial. En el caso de México ha disminuido la migración de extranjeros productivos por el problema de secuestros y narcotráfico en el norte. La inversión de países extranjeros de parte de Europa si ha habido pero no tan rebotante como en Brasil.

¹⁴³ RDS -Brasil, sexta economía mundial pero con grandes desafíos "El Economista; 27 de Diciembre de 2011 A. p 1 [En línea] Disponible <http://eleconomista.com.mx/economia-global/2011/12/27/brasil-sexta-economia-mundial-grandes-desafios> 12 de Noviembre de 2014, 20:14 pm

El gigante sudamericano aún tiene grandes desafíos que superar, como terminar con el analfabetismo, poner al día una infraestructura insuficiente, mejorar la salud pública, y erradicar la miseria, que afecta a dieciseis millones de los cientoventa millones de brasileños, afirman los expertos de IBEGE Instituto Brasileño de Geografía y Estadística.

Brasil demuestra que el país que es hoy, es una gran potencia económica, mejoro su PIB es un reflejo de todas las medidas implementadas por el país desde el inicio del —PlarReal nacido en 1994 para estabilizar la economía, celebró Alex Agostini, economista jefe de Austin Rating.”¹⁴⁴

Parte de la mejora del PIB de Brasil (se debe a su crecimiento, parte es resultado del fortalecimiento del real, y parte es por la crisis en Europa y Estados Unidos.) Yo pienso que por otro lado aún hay mucho por hacer, serán necesarios 20, 30 años de ajustes para reducir las diferencias sociales que existen en Brasil.

La erradicación de la miseria fue uno de los grandes desafíos de la presidenta Dilma Rousseff y no lo consiguió. Si se evalúa Brasil tiene una carga tributaria muy elevada de país desarrollado, pero ofrece a la sociedad servicios públicos como salud y educación al nivel de un país subdesarrollado en algunas áreas norteñas y del centro. El hambre, el narcotráfico, las prostitución, se han vuelto cosas de todos los días, mas el grado de la prostitución, varias mujeres, incluso hombres se dedican a lo que se llama en Brasil, (*garoto o garota de programa*), que es en México como acompañante o *scort*, en ingles como se ha explicado. Los brasileños y brasileñas se venden por 200 a 350 reales aproximadamente. ¿Cómo se sabe esa cifra? No es necesario meterse en la favela para saber eso, con solo buscar en páginas brasileñas en Internet puedes saber el precio. En México no va tan mal, aquí las mujeres se venden en Oaxaca por una caja de refrescos o un Chivo, en lugares aislados, pero bueno retomando Brasil se mencionó lo siguiente.

¹⁴⁴ CEPAL Comisión económica de América Latina, Información sobre el plan Real.[En línea] Disponible: <http://www.eclac.cl/publicaciones/xml/7/4307/lanzamiento.htm> 19 de Mayo de 2014. 17:30 pm

Hace tiempo en un noticiero nocturno de televisión brasileña por TV Globo el ministro de hacienda por el 2012 Guido Mantega, informo que estimó que Brasil precisará entre 10 y 20 años para alcanzar los niveles de vida europeos.

El sobresalto llega a ser satírico ya que como pueden dar ese fantasma a los brasileños del norte si aun no han alcanzado los niveles del centro y sur de su propio país. El mismo ministro informo que esa cifra significaba que se tiene que seguir creciendo más que esos países (desarrollados) y aumentar el empleo y la renta de la población y que tenían un gran desafío por delante. De ese noticiero ya son dos años y en el 2013 por cuestiones de trabajo a Sao Paulo que es una gran urbe veo las cosas igual y a mis amistades brasileñas los veo aun con más descontento pero no es sorpresa para mi esas noticias ya que el gobierno mexicano promete esas mismas cosas, solo que los mexicanos ya no creen en eso y ni les dan atención.

Analizando los comentarios de Mantega (Especialista y político italo-brasileño) fue optimista, más optimista que otros políticos brasileños por ello es inexorable a mi punto de vista que Brasil pase a Francia en el futuro o a Alemania, si ésta no tiene un mejor desempeño.

Tal vez no pasara, porque siempre esas potencias las he visto arriba y dudo que se caigan, pero en 1945 toda Europa estaba sumida por el fantasma de la guerra y las cosas fueron diferentes. Brasil tiene la capacidad para seguir creciendo tanto en innovaciones y recursos como en gente, pero eso se evaluara en unos años más, México también puede crecer pero sin caer en la exageración de Brasil. En el siguiente capítulo se revisaran aspectos de algo más parecido a México pero con mejores optimizaciones que Brasil y México.

Es también un vecino del sur, Chile un país sudamericano, con menor densidad que México y Brasil, pero rivaliza en la fuerza económica de los mismos, esto se revisara en el siguiente capítulo.

CAPITULO 3

CHILE BREVE MARCO HISTÓRICO

3.1 Breve reseña fiscal en Chile entorno económico histórico

La historia económica de Chile ha estado marcada por los diferentes cambios políticos. Chile ha experimentado desde los tiempos de la colonia un modelo económico de alto crecimiento y exigencia parecido al de México en tiempos coloniales. Chile actualmente tiene un modelo económico ha sido parte fundamental de las políticas internas, sufriendo diversos cambios a lo largo de la historia nacional especialmente desde la última mitad del siglo XX. Este país ha pasado de una economía de sustitución de importaciones, impulsada por los gobiernos radicales y de corte centro-izquierdista. Este país andino tiene una economía de libre mercado, desarrollada tras el golpe militar de 1973 y que ha sido continuada por los gobiernos democráticos desde 1990, como todos ya sabemos.

Los distintos períodos de la historia económica en Chile se distinguen en lo fundamental por la importancia relativa de ciertos recursos en las exportaciones y según el distinto rol del Estado en la economía. ¿Cómo? ejemplificare párrafos siguientes.

En tiempos coloniales, la economía chilena tiene como su eje la producción agrícola y ganadera. Este aspecto es desde la colonización española e incluso antes de su colonización con los pueblos indígenas (Mapuches y Patagones entre otros). En el periodo español que es el más importante para Chile, es el que dejó precedentes físicos de cómo el territorio. Ya que en Chile en ese tiempo estaba segmentado latifundios que dejaron sólo pequeños terrenos disponibles a los aldeanos, mestizos e indígenas para cultivar. El ganado que creció en los latifundios era una fuente de sebo y cueros que eran enviados desde Perú a España. El trigo era la exportación principal de Chile durante el período colonial. Desde inquilinos (peones), pertenecientes a los encomenderos

o dueños de los latifundios a los comerciantes y los mismos encomenderos.

Este sistema era una cadena de relaciones dependientes se realizaba en torno a la metrópoli española y en las colonias no era la excepción ya que se practicaba el mismo supuesto.

El gobierno desempeñó un papel significativo en la economía colonial. Reguló y asignó el trabajo, distribuyó la tierra, concedió monopolios, fijó precios, licenció industrias, entregó derechos de minería, creó empresas públicas, autorizó gremios, canalizó exportaciones, cobraba impuestos, y proporcionó subvenciones, casi de igual manera que sucedió en México. No es muy ajena la administración que sufrieron ellos ya que ellos la sufrieron a menor escala en mi opinión. Un aspecto en la vida colonial de Chile que pude apreciar es que fuera de la capital, los colonos a menudo no hacían caso a las leyes reales. En el campo y en la frontera, los terratenientes locales y los oficiales militares con frecuencia establecían y hacían cumplir sus propias reglas, cosa que no pasaba en la Nueva España (México) El el virreinato de la nueva España estaba con mayor seguridad, de igual forma en el Peru a causa de la producción que se mandaba a España que eran de metales y piedras preciosas y especias. Las producciones eran mayores de Perú y de México, en todos los aspectos, desde la cochinilla grana y el oro, hasta los productos manufacturados.

—La economía se amplió conforme a la regla española, pero algunos criollos se quejaban por los impuestos reales y limitaciones en el comercio y producción. En ese aspecto la corona requirió que la mayor parte del comercio chileno fuera con Perú. Los contrabandistas lograron sostener un poco de comercio ilegal con otras colonias americanas y con la misma España. Chile exportaba a Lima pequeñas cantidades de oro, plata, cobre, trigo, sebo, cueros, harina, vino, ropa, instrumentos, barcos y mobiliario. Los comerciantes, los fabricantes y los artesanos se hicieron cada vez más importantes para la economía chilena. Este aspecto se pude verificar en el Museo de Chile con notas recopiladas en la estancia en ese país. Esta información puede pedir por

correo electrónico al mismo museo consultando la página del museo de San Francisco.”¹⁴⁵

La minería era significativa en Chile, aunque ahora es el principal sustento del país. En esos tiempos en Chile aunque el volumen de oro y plata extraída fuera mucho menor que la producción de Perú o México. —Los conquistadores asignaron minas y lavaderos a la gente nacida en la zona y los impusieron en la extracción del metal precioso para los nuevos dueños. —La corona reclamó un quinto de todo el oro producido, pero los mineros con frecuencia engañaban a la tesorería. Antes del siglo XVII, las provisiones mermadas y la guerra del Arauco redujeron la cantidad de oro extraído en Chile.”¹⁴⁶

Como los metales preciosos eran escasos, la mayor parte de los chilenos trabajaba en la agricultura. Los grandes terratenientes se convirtieron en la élite local. Estos terratenientes a menudo manteniendo una segunda residencia en la capital. Conforme a la historia chilena tradicionalmente, la mayor parte de los historiadores han considerado estos grandes estados (llamados haciendas o fundos) ineficaces y explotadores, eso lo he analizado en los tres países en Chile en México y en Brasil, hasta en Argentina y en otros países de Sudamérica y hasta Norteamérica se da ese fenómeno. Este aspecto es un rasgo que se ha denotado en Latinoamérica. Algunos eruditos de algunos países tanto Latinoamericanos como Norteamericanos han afirmado que estos mismos terratenientes eran más productivos y menos crueles de lo que son convencionalmente representados en la historia. Es un tópico que no cuadra ya que en todos los libros de historia que se tomaron para obtener una referencia de las situaciones de ese tiempo hablan cosas horribles de los mismos.

Las haciendas al principio dependieron para su existencia de la tierra y el trabajo de la gente indígena tal como paso en México. Como en el resto de la América española. Los funcionarios reales recompensaban a muchos conquistadores según el sistema de encomienda, igual que en México. La

¹⁴⁵ MUSEO DE SAN FRANCISCO, Antecedentes de la Historia de Chile.[En línea] Disponible : <http://museosanfrancisco.com/#&panel1-2> 2 de Enero de 2012, 14:30pm

¹⁴⁶ ENCINA, Francisco, y CASTEDO Leopoldo, Historia de Chile, desde la prehistoria hasta 1891 tomo I, Nacimiento Santiago Chile, 1982, p10

encomienda funcionaba de la siguiente forma: un grupo de indios americanos sería consignado temporalmente a su cuidado de un español. Los cesionarios, llamados encomenderos, serían evangelizados a cambio de pequeños pagos de tributo y servicio, ellos por lo general aprovechaban sus gastos como trabajadores y criados. Muchos encomenderos también asignaron tierras nativas de la misma forma que paso en México. A lo largo de los siglos XVI y XVII, los encomenderos frenaban las tentativas de la corona y la iglesia católica de interferir con su explotación del pueblo indígena eso se puede evaluar en varias escenas de diferentes países de Latinoamérica.

La información del museo la colonia chilena dependió fuertemente del trabajo impuesto, de la misma forma que la Nueva España que era legalmente la faena pesada como el sistema de encomiendas, nominalmente libre. El salario al principio era raro en el período colonial, a mí parecer nulo, se hizo mucho más común en los siglos XVIII y XIX conforme a mi opinión. Un aspecto que pienso que denota a la población nativa en esa época son los derechos de las personas ya más infundidos y menos ignorancia en la gente.

Como pocos indios americanos o africanos estaban disponibles, la población mestiza fue la fuente principal de trabajadores para el número creciente de latifundios, que eran básicamente sinónimos de haciendas en Chile.

Aquellos trabajadores en condición de arrendatarios se hicieron conocidos como inquilinos. Muchos de ellos trabajaron fuera de la economía en efectivo, tratando en tierra, trabajo, y trueque. El campo también fue poblado por pequeños terratenientes (minifundistas), trabajadores migratorios (afuerinos), y unas posesiones de tierras comunales mapuches (por lo general bajo título legal), podríamos hablar de la organización de los Mapuches y como se fueron dando los descubrimientos de nuevas tierras en Chile y su organización comercial, pero para no extendernos mucho me iré directo a lo que fue el centro de la organización que fue Santiago, lo que hoy es ahora la capital de Chile.

3.1.2 Modernización borbónica

Daremos una denotación en los cambios que influyeron al país drásticamente a la modernización Borbónica y de igual forma que en México, el reinado de los Habsburgo. —Ereinado de los Hamburgo terminó en el siglo XVII,. Sus sucesores en el reino, la dinastía francesa de los Borbones, reinó por el resto del período colonial. En la segunda mitad del siglo XVIII, ellos trataron de reestructurar el Imperio para mejorar su productividad y defensa. El período principal de reformas borbónicas en Chile duró desde la coronación de Carlos III (1759-88) en España hasta el fin del mandato del gobernador Ambrosio O'Higgins, Marqués de Osorno en Chile (1788-96).”¹⁴⁷ Esta información la pueden encontrar en cualquier libro de historia chilena básica, que es allá nivel primaria de México. Entesta investigación para poder deducir el porqué de los chilenos se debe conocer cómo fue su evolución. Existe información sobre la historia de Chile pero es más importante la forma como obtuvieron su libertad y su evolución actual.

—Os gobernadores borb nicos dieron a la audiencia de Chile (Santiago) mayor independencia del Virreinato del Perú. Uno de los gobernadores más acertados de la era borbónica fue el irlandés Ambrosio O'Higgins, cuyo hijo Bernardo O'Higgins conduciría el movimiento independentista chileno. Ambrosio O'Higgins promovió la mayor autosuficiencia tanto de producción económica como de administración pública, él amplió y reforzó a los militares. En 1791 él también proscibió las encomiendas y el trabajo forzado.”¹⁴⁸

Los Borbones permitieron que Chile comerciara más libremente con otras colonias, así como con estados independientes, desde el inicio Chile así inicio su actividad mercante y marítima ahora en la actualidad disfrutan de las actividades conllevadas por sus antecesores. —Elintercambio aument con

¹⁴⁷ VILLALOBOS R. Sergio; Chile y su Historia, disco compacto, Universitaria.Santiago, Chile, 2001. p 460

¹⁴⁸ CAVIERES FIGUEROA Eduardo Sobre la Independencia en Chile disco compacto_Ediciones Universitarias de Valparaíso ,Valparaíso Chile 2012, p126

Argentina después de que se convirtió en el Virreinato del Río de la Plata en 1776. Los barcos de Estados Unidos y Europa realizaban comercio directo con Chile hacia el final del siglo XVIII. Sin embargo, el volumen total del comercio chileno permaneció pequeño dado que la colonia producía pocos artículos de alto valor a los forasteros.¹⁴⁹

El comercio más libre trajo con ello mayor conocimiento de política en el extranjero, sobre todo la extensión del liberalismo en Europa y la creación de los Estados Unidos. Aunque algunos miembros de la élite chilena coquetearan con ideales de la Ilustración, la mayor parte de ellos adhirieron rápido a la ideología tradicional de la corona española y su compañera la iglesia Católica de igual forma paso con México.

Las nociones de democracia e independencia, sin mencionar el protestantismo, nunca alcanzaron a la gran mayoría de mestizos e indios en América. Estos grupos que siguieron siendo analfabetos y subordinados no conocían otra forma de vivir a mi parecer. Eso hacía a la sociedad chilena a una sociedad ociosa tal como era el estilo de sociedad de esa época, muy parecida a la de Brasil, como la que les mencione en el capítulo de denotación de la clase dominante portuguesa del capítulo pasado. Ahora daré a conocer datos más concisos de Chile. Los chilenos eran grandes comerciantes en el pasado, examinaremos un poco de cómo llegaron a evolucionar en el país que es hoy.

3.1.3 Auge exportador y crisis 1810 a 1930.

Se dará un gran salto en la historia de este país, después de que Chile inició su proceso independentista en 1810.—La economía creció gracias a una combinación de políticas mercantilistas y de libre mercado. Las exportaciones agrícolas, principalmente trigo, eran el pilar de la economía de exportación a mediados de siglo, sin embargo, Chile se había convertido en uno de los

¹⁴⁹ VILLALOBOS R. Sergio. Op. Cit. p 463

productores principales de cobre en el mundo. Después de que Chile derrotó a Bolivia y Perú en la Guerra del Pacífico (1879-1882), las minas de nitrato en áreas conquistadas durante la guerra se convirtieron en fuente de ingresos enormes, que fueron prodigados a importaciones, proyectos de trabajos públicos, educación.”¹⁵⁰

La extensión de un incipiente sector industrial a mi parecer es lo que creo la situación propicia para Chile, Perú es en ese momento un país incipiente y en algunos aspectos lo sigue siendo en la actualidad, la extrema pobreza lo invade. Para demostrarlo solo hay que ir al sur de la capital peruana y verán la forma de vida de los ciudadanos, no todos es así en Perú hay pobres y ricos como en cualquier país, pero en ese momento, las grandes minas que se encontraban en el desierto le pertenecían a Perú, por lo cual ahora en la actualidad son explotadas por los chilenos. Un aspecto para evaluar y es muy triste ver en Santiago, en la pequeña plaza de armas de Chile que es como el Zócalo aquí en México, en ese lugar se puede ver como peruanos y bolivianos, se venden y alquilan como dicen coloquialmente en Chile por unas cuantas ~~Lucas~~”¹⁵¹ (Billete de mil pesos) que las mandan a sus países y se convierte en un ingreso fuerte para ellos, no importando lo que los chilenos les hagan o paguen, es un fenómeno similar al que pasa con los mexicanos en Estados Unidos de Norteamérica, pero retomaremos la línea del tiempo que estoy marcando, en ese tiempo.

¹⁵⁰ GAZMURI Cristian Historia de Chile 1891 -1994, Ril Editores, Santiago Chile 2013,p216

¹⁵¹ RAE, REAL ACADEMIA DE LA LENGUA Española, Información de dinero Chileno [En línea] Disponible; <http://lema.rae.es/drae/?val=luca> 18 de Mayo 2014, 17:30 pm

—EPIB per cápita chileno experimentó un crecimiento sostenido a lo largo del siglo XIX, creciendo con un ritmo similar al de EEUU y logrando superar el PIB pc de España en 1980 entre 1890 y 1924, las exportaciones de nitrato hicieron un promedio de aproximadamente un cuarto del Producto Interno Bruto esos y más datos del entorno de 1924.”¹⁵²En cuestión este crecimiento fue redundante para el crecimiento del país, se mejoraron los sistemas educativos, se dio mejor infraestructura a la ciudad, se creó la escuela pública a gran escala, quien digiera que la educación en el futuro de Chile, sería privatizada o semiprivatizada, y los pobres no tuvieran el suficiente acceso para una educación superior.

Pero retomando la historia productiva de Chile, los impuestos por exportaciones de nitrato aproximadamente la mitad de los ingresos presupuestarios ordinarios del gobierno desde 1880 hasta 1920 hacia 1910 Chile se había establecido como uno de los países más prósperos en América Latina. ¹⁵³” Para saber un poco de las riquezas de Chile se debe saber un poco la geografía de Chile y que le otorga su riqueza. Los chilenos te mencionan cuando vas por primera vez a Chile (Chile es largo y angosto), en particular tienen muy poco territorio, pero su territorio tiene una gran porción de litoral marítimo, que les genera una gran actividad portuaria, pesquera y aduanera en Sudamérica y en el mundo que les genera bastante riqueza .Los chilenos tienen glaciares (parte de la Antártida), es más tienen hasta su base en la Antártida. Los chilenos comparten recursos con varios países que tiene su base en la Antártida, sobre todo con Inglaterra y Estados Unidos de Norteamérica, por lo cual la exportaciones una de las fuentes principales, han desarrollado productos de alto rendimiento y certificados ante por ISSO, que le da la calidad para ser exportados a Europa y Oriente. La exportación que ellos realizan es inmensa, para poder admirarlo si algún día visitas Chile, puedes comprobarlo

¹⁵² PROFESOR EN LINEA, Información e índices históricos de Chile,[En línea] Disponible:http://www.profesorenlinea.cl/chilehistoria/Crisis_1929_Chile.html 21 de Abril 2013, 18:11 pm

¹⁵³ COLLIER Simón; La construcción de una República, política e ideas, disco compacto Universidad Católica de Chile, Santiago Chile, 2005 p39

en el Puerto de Valparaíso, donde se realiza, la mayor parte de sus finanzas y en cada región portuaria, que tienen los chilenos.

3.1.4 La gran depresión 1930 a 1970 y la intervención activa del estado.

En ese tiempo la dependencia de las exportaciones de salitre contribuyó a la inestabilidad financiera porque el tamaño de gastos del gobierno dependió de los caprichos del mercado de exportación. En efecto, Chile afrontó una severa crisis interna cuando la prosperidad de salitre se terminó repentinamente durante la primera guerra mundial a consecuencia de la invención de sustitutos sintéticos por científicos alemanes, a causa del bloqueo inglés de salitre a Alemania. Este aspecto de gradualmente y de igual forma le paso a México cuando el presidente Lázaro Cárdenas le vendía petróleo a la Alemania Nazi.

En Chile el cobre sustituyó al salitre como la materia de exportación principal de Chile, usando nuevas tecnologías que hicieron factible la extracción de cobre de menor ley, las compañías de los Estados Unidos compraron minas chilenas existentes para el desarrollo en gran escala.

—Chile al principio sintió el impacto de la gran depresión en 1930, cuando el PIB cayó un 14%, los ingresos se redujeron un 27%, las ganancias de exportación disminuyeron un 28%, Hacia 1932 el PIB se había encogido a menos de la mitad de lo que había sido en 1929, generando un aumento en la cesantía y los fracasos comerciales. La liga de las naciones etiquetó a Chile como el país más golpeado por la gran depresión porque el 80% de ingresos del gobierno vino de exportaciones de cobre y salitre.¹⁵⁴ Conforme con lo que se dio a denotar en la situación de esa época estos productos poseían baja demanda y no ayudaban a mi parecer a subsanar el hoyo fiscal y económico en que se encontraba.

¹⁵⁴ PROFESOR EN LINEA, Información e índices históricos de Chile,[En línea]
Disponible:http://www.profesorenlinea.cl/chilehistoria/Crisis_1929_Chile.html 21 de Abril 2013,
20:11 pm

Los chilenos Influidos profundamente por la gran depresión, muchos líderes nacionales promovieron el desarrollo de la industria local en un esfuerzo para aislar la economía de futuros choques externos después de seis años de medidas de austeridad del gobierno, esta medida tuvo éxito en el restablecimiento de la solvencia de Chile. ¿La pregunta es cómo lo lograron?. —Os chilenos eligieron durante el periodo entre 1938 y 1958 a una sucesión de gobiernos de centro y centroizquierda, interesados en la promoción del crecimiento económico por medio de la intervención del gobierno”¹⁵⁵. En estricto sentido el objetivo de la estrategia del gobierno chileno dio como resultado aumentar la producción del cobre y dar concesiones entre el gobierno y particulares para tener una mayor entrada de inversores extranjeros, para generar mayor rentabilidad en el desarrollo del país. El gobierno chileno dio facilidades a algunas empresas extranjeras para explotar recursos, pero completamente vigiladas con el gobierno en conjunto creando una homologación económica que repercutiría a futuro en Chile.

Este aspecto también fue Impulsado en parte por el Terremoto de Chillán de 1939 el gobierno del Frente Popular de Pedro Aguirre Cerda creó la Corporación de Fomento de la Producción (CORFO) con el fin de impulsar con subvenciones e inversiones directas un programa ambicioso de industrialización de sustitución de importaciones. Por consiguiente, como en otros países latinoamericanos, el proteccionismo se hizo un aspecto firmemente enraizado de la economía chilena.”¹⁵⁶

La industrialización de sustitución de importaciones fue afectada por el advenimiento de la segunda guerra mundial y la pérdida de acceso a muchos productos importados. Las compañías estatales de energía eléctrica, acero, petróleo, y otras industrias pesadas también fueron creadas y se ampliaron durante los primeros años del proceso de industrialización, sobre todo bajo la dirección de CORFO (Corporación de Fomento de la Producción de Chile).

¹⁵⁵ GAZMURI Cristian *Historia de Chile 1891 -1994* Ed Ril Editores Santiago Chile 2013

¹⁵⁶ SISMO, Información sísmica y periodística de Chile.[En línea] Disponible :<http://www.sismo24.cl/500sismos/730h1939chil.html> 22 de Abril 2013, 15:00 pm

A pesar de que al principio hubo impresionantes tasas de crecimiento, la industrialización de sustitución de importaciones no produjo una expansión sostenible del sector industrial. Con la industrialización el proceso desarrolló una serie de restricciones, mandos, y regulaciones a menudo contradictorias.

En Chile con el tiempo las industrias encontraron que sus mercados eran limitados en una sociedad donde un porcentaje grande de la población era pobre y donde muchos habitantes rurales vivieron en los márgenes de la economía monetaria. El modelo económico no generó una industria de bienes de equipo viables porque las firmas confiaron en importaciones de capital a menudo anticuadas y bienes intermedios. La supervivencia en Chile a menudo dependía de subvenciones estatales o protección estatal. De hecho, era debido a estas restricciones de importación que muchas de las industrias domésticas eran capaces de sobrevivir. Por ejemplo, varios estudios relativos han indicado que Chile tenía una de los más altos, y variables estructuras proteccionistas en el mundo en vías de desarrollo. Como una consecuencia, muchas de las industrias creadas conforme a la estrategia de industrialización de sustitución de importaciones eran ineficaces. También, ha sido argumentado que esta estrategia condujo al uso de producción muy costosa, que entre otras ineficiencias, obstaculizaba la creación de trabajo.

Durante el período de industrialización de sustitución de importaciones, el cobre siguió siendo la materia de exportación principal y la fuente del mercado de divisas, así como un generador importante de ingresos del gobierno. —~~a~~ parte retenida del gobierno chileno del valor de la salida de cobre aumentó de aproximadamente un cuarto en 1925 a sobre cuatro quintos en 1970”¹⁵⁷ hay muchos factores que se anuncian en los informes de *Covert Action in Chile*, pero principalmente fue debido a los impuestos más altos.

¹⁵⁷ HOWARD H Baker Covert Action in Chile, 1963-1973 United States Senate Report (1975) disco compacto, U.S. Government Printing Office Washington. D.C, 1975,p12

Aunque las mejores políticas proteccionistas aislaron a Chile de los choques ocasionales de mercados de materias mundiales, los cambios de precios siguieron tomando su peaje eso le afecto muy a futuro.

3.1.6 El experimento socialista

La historia económica chilena en los tres años de la unidad popular (UP) dio un vuelco impresión ante.la entrada en vigencia de un proyecto socialista significó una transformación de la economía. El programa de la UP postulaba la expropiación de todas aquellas actividades que condicionen en general el desarrollo económico y social del país, tales como la producción y distribución de la energía eléctrica, transporte por aire, agua y tren, las comunicaciones, la producción, refinación y distribución de petróleo, incluido el gas licuado, la siderúrgica, la industria petroquímica pesada, la celulosa y el papel.

El gobierno de Salvador Allende, presidente de Chile en los años setenta había prometido sacar a Chile de una crisis profunda que se manifiesta en el estancamiento económico y social, en la pobreza generalizada en las postergaciones de todo orden que sufren los obreros, campesinos y demás capas explotadas, en resumen muchos pesares del pueblo y la gloria socialista e igualitaria a mi parecer que se añoraba en esos años.

La explicación sencilla es :” la idea radica en el pensamiento que se expresa en que en Chile gobierna y se legisla a favor de unos pocos, de los grandes capitalistas y sus secuaces de las compañías que dominan la economía chilena, los latifundistas cuyo poder al permanecer estaba intacto”,¹⁵⁸ Muchas ideas son idealizadas por los pensamientos ofrecidos por la Unión Soviética y países simpatizantes, tanto que en esos tiempos el mismo presidente invito a Fidel Castro a Chile para anteponer ideas de gobierno en Chile en ese entonces. La situación de este hecho detono la ira de Estados Unidos de

¹⁵⁸ RUIZ REINALDO, -Programa de gobierno de Salvador Allende,1969” *Universum* No 20 Vol 1 Universidad de Talca, Talca Chile 2005 pp 152-167 [En línea] Disponible : <http://universum.otalca.cl/contenido/index-05-1/Ruiz.pdf> 21 de Abril de 2014, 17.30 pm

Norteamérica lo que sería un caos para las empresas norteamericanas que ejercían su derecho y sus ganancias del cobre chileno y distintos minerales en ese entonces.

En relatos de familiares viejos me dicen que antes en la escuela los educaban con la idea de que los socialistas eran los malos y que querían destruir toda la vida y los placeres que conocían en ese entonces, pero en el caso de Chile con el programa de Allende, como buen socialista su objetivo central era reemplazar la estructura económica por una (nueva economía) a mi parecer él estaba buscando terminar con el poder del capital monopolista nacional y extranjero y del latifundio, para iniciar la construcción del socialismo.

En este esquema la planificación jugaba un papel central, lo cual creó un caos, en sectores beneficiados, los primeros en ofrecer huelga fueron los transportistas y siguió la cadena médicos e ingenieros, pero pasaba algo curioso, que me cuenta el padre de una amiga en Chile. La gente no podía transportarse a su trabajo, por la huelga de los transportistas, y la gente aun así, llegaba a sus trabajos en apoyo al presidente, y su idea de ayudar al pobre, la clase trabajadora aclamaba a él y lo apoyaba y la clase que tenía el control creaba mítines para sabotear la unión popular, que anteponían, la pregunta en que estaba mal en ayudar al pobre, al escuchar esa anécdota de él y de otros chilenos de ese tiempo me quedo pensando, ¿Ayudar al pobre era malo? ese era el inicio de un mejor Chile a mi parecer, o el socialismo que ponía él estaba completamente mal, lo dejo a su albedrío.

Chile basado en estos principios de (aborrecer) el sistema capitalista, —el gobierno de Salvador Allende, profundiza la reforma agrícola y la nacionalización del cobre, ambas iniciativas habían alcanzado un gran consenso durante el gobierno de Eduardo Frei Montalva.

–El 5 de septiembre de 1970, un día después de ganar las elecciones, Salvador Allende, explicó el programa que llevaría adelante el que definió como patriótico, antiimperialista y nacional, ya que implicaba recuperar las riquezas básicas y nacionalizar los monopolios.”¹⁵⁹ Ese informe en ese tiempo cambiaría la historia de Chile en ese tiempo ya que el presidente y su gobierno estaba decidido a reformar la situación económica y social de Chile desde sus raíces. Allende desde su campaña presidencial, fue muy simpatizante del pueblo lo cual el pueblo hizo que obtuviera el poder, gran parte de la población pobre apoyaba con desdén según me platicaron muchos chilenos de esa época algunos exiliados por el golpe militar a países como Noruega, México y Canadá.

Los empresarios y la clase alta y los grandes corporativos siempre se opusieron desde ese discurso que se dio por televisión en ese tiempo.

Como habría de esperarse, la reacción no se dejó esperar y al día siguiente –al Bolsa de Comercio de Santiago no abre sus puertas. Además se producen signos de corrida bancaria manifiesta en las filas de clientes esperando que abran las instituciones financieras, las solicitudes de pasajes aéreos se incrementaron fuertemente llevando a que un vocero de la línea aérea nacional tuviera que informar que los boletos para países de América y Europa estaban agotados hasta el 22 de septiembre, el dólar paralelo se dobló y los valores en escudo, la moneda oficial de Chile hasta el 29 de Septiembre de 1975 , en el caso de propiedades y vivienda caen a la mitad.”¹⁶⁰ Conforme a las circunstancias que se llevaron en Chile en ese momento, no solo fue un caos económico, conforme las opiniones y relatos que me contaron varias personas en Chile en los años setentas. En Chile había escases de alimentos, la gente compraba a grandes cantidades, y lo guardaba, el escudo se devaluaba cada día, pero eso solo era una de las cosas que pasaban en esos momentos, a pesar de eso los sectores proletarios seguían apoyando a Allende pero parte de

¹⁵⁹ RUIZ REINALDO, –Programa de gobierno de Salvador Allende, 1969” Universum No 20 Vol 1 Universidad de Talca, Talca Chile 2005 pp 152-167 [En línea] Disponible : <http://universum.otalca.cl/contenido/index-05-1/Ruiz.pdf> 21 de Abril de 2014, 19.30 pm

¹⁶⁰ BANCO CENTRAL DE CHILE. Información de Pesos y Escudos, [En línea] Disponible : <http://www.bcentral.cl/billetes-monedas/unidad-monetaria/> 21 de Abril de 2014, 15:50 pm

la población chilena acomodada deseaban que renunciara al poder.

—Iniciado su mandato, Allende llevó adelante su programa, en 1971, a través de la aprobación unánime en el Congreso, el 11 de Julio de ese año, de una reforma constitucional parte el proceso de nacionalización que se realizó sin compensación alguna a todos los yacimientos de cobre de propiedad extranjera, por su parte, se profundizó la reforma agraria. Esta había ganado fuerza durante el gobierno conservador de Jorge Alessandri en que se aprobó una ley de reforma agraria. La consolidación de este proceso fue de las principales metas del gobierno de Eduardo Frei (para este fin el congreso aprobó una reforma constitucional) y fue completada por el presidente Salvador Allende.”¹⁶¹ Es muy fácil comprender lo que para los chilenos de ese tiempo que era el presidente aun para ellos, el pueblo lo aclamaba y algunos en la actualidad también. Allende tenía de su parte a los campesinos, obreros, estudiantes, la clase baja, que en ese tiempo era la de mayor militancia, las huelgas y las marchas constantes eran siempre en pro del trabajador, como lo muestra en el museo de Salvador Allende en Chile. La clase alta, empresarios y transportistas querían un freno, por lo cual emitían medidas coercitivas para la gente, era una lucha de clases en ese momento a mi parecer. Un pequeño grupo, los militares estaba ya gestando un plan que acabaría con los ideales socialistas e instauraría una forma de vida que vejaría a Chile por años y estaría en sus memorias por siempre subsidiado económicamente por los Estados Unidos y su presidente Richard Nixon.

3.1.7 Gobierno de la unidad popular

En septiembre de 1970, Salvador Allende, el candidato de la Unidad Popular (UP), fue elegido presidente de Chile. Durante los próximos tres años lideró una experiencia política y económica única. Era una coalición de partidos de

¹⁶¹ FONTAINE Juan Andrés; Transición Económica y Política de Chile: disco compacto Universidad de Valparaíso, Santiago Chile.1970-1990,p4

izquierda y centroizquierda dominados por el Partido Socialista de Chile y el Partido Comunista de Chile, ambos de los cuales buscaban poner en práctica reformas profundamente institucionales, políticas y económicas. El programa de la UP proponía una (vía chilena al socialismo) democrático.

—Cuando Allende tomó posesión del cargo en noviembre de 1970, —el gobierno afrontó una economía estancada y debilitada por la inflación, que alcanzó una tasa del 35% en 1970. Entre 1967 y 1970, el verdadero PIB per cápita había cultivado sólo el 12 por ciento por año, un precio considerablemente debajo del promedio Latinoamericano,”¹⁶²Esto es uno de los aspectos más ponderables de la situación chilena en los 70 ya que el país no salía del estancamiento, no solo económico si no también social en que se encontraba. En ese tiempo muchos países en economía incipiente estaban poniéndose al parejo con Chile en ese tiempo. —La balanza de pagos había mostrado que los excesos sustanciales durante todos excepto uno de los años a partir de 1964 hasta 1970, cuando la UP tomó el poder, el Banco Central de Chile tenía un stock de reservas internacionales de aproximadamente 400 millones de dólares.”¹⁶³

La UP tenía un número de objetivos económicos a corto plazo: iniciar transformaciones económicas estructurales, incluyendo un programa de nacionalización; aumentar los salarios reales; reducir la inflación; estimular el crecimiento económico; incrementar el consumo, especialmente entre la gente pobre; y reducir la dependencia económica del resto del mundo. El programa de nacionalización de la unidad popular debía ser logrado mediante una combinación de nueva legislación, requisiciones, y compra de acciones a pequeños accionistas.

Las otras metas, debían ser logradas mediante un impulso a la demanda agregada, principalmente generada por altos gastos gubernamentales,

¹⁶² M Garretón :El proceso Político Chileno disco compacto, Flacso Santiago Chile, 1983

¹⁶³ VITALE Luis El gobierno de Salvador Allende, para recuperar la memoria histórica .Frei Allende Pinochet, Chile América-CESOC, Santiago Chile, 1999,pp174-238

acompañados de estrictos controles de precios y mediciones para redistribuir el ingreso.

El programa macroeconómico de la UP estaba basado en varios supuestos clave que explicare a continuación: —~~si~~ siendo el más importante el hecho de que el sector manufacturero tenía una amplia capacidad no utilizada esto proveyó la base teórica para la creencia de que grandes déficits fiscales no necesariamente serían inflacionarios ,la falta de una utilización completa fue, en parte, atribuida a dos factores fundamentales: la naturaleza monopolística de la industria manufacturera y la estructura de la distribución de ingresos. Basado en este diagnóstico, se creía que el ingreso sería redistribuido entre los grupos pobres a través de ingresos de salarios y si los precios eran adecuadamente controlados, lo que redundaría en una expansión significativa de la demanda y la producción en cuanto a la inflación, el programa de la UP culpó a las rigideces estructurales (es decir, la lenta o nula respuesta de la cantidad suministrada a los aumentos de precios), el rol de fijación de precios monopolísticos, y restó importancia al papel de las presiones fiscales y la creación de dinero. Se prestó poca atención al sector financiero, dada la orientación económica de los tecnócratas del nuevo régimen hacia la sustitución de importaciones, que en ese entonces era la filosofía estructuralista de la Comisión Económica para América Latina.”¹⁶⁴

Mas adelante el ministro de Relaciones Exteriores y Vicepresidente de Allende, Clodomiro Almeyda relata en sus memorias cómo en la primera reunión post-elección del equipo económico dichos tecnócratas expresaron de manera convincente que la gestión monetaria y financiera no merecía demasiada atención. Alfonso Inostroza, el presidente del Banco Central de Chile en ese entonces señaló: —En 1971 que el principal objetivo de la política monetaria era convertirla en un instrumento clave para lograr la movilización total de los recursos productivos, y su asignación a aquellas áreas a las que el

¹⁶⁴ ALMEIDA Clodomiro Cada vez me siento mas demócrata y socialista ,disco compacto Ministerio de educación Gobierno de Chile DIBAM, Santiago 2013.p22

gobierno les da prioridad esto fue consistente desde el punto de vista de la inflación de quienes defienden el estructuralismo.”.¹⁶⁵ Con esta información se puede revisar más afondo en algunas discusiones de la misma temática en las memorias de Luis Corvalan que pueden ser visualizadas en el pasado pie de página. La perspectiva de la UP referente a la economía funcionaba ignorando muchos de los principios clave de la teoría económica tradicional. Esto se reflejó no sólo en la muy disminuida atención a las políticas monetarias, sino que también en el desprecio absoluto del tipo de cambio como una variable clave para determinar el equilibrio macroeconómico. En particular, el programa de la UP y sus políticas no prestaban atención al real de la tipo de cambio real como determinante de la posición competitiva internacional del país. Por otra parte, la UP no reconoció que sus políticas no serían sostenibles en el mediano plazo y que las limitaciones de capacidad se convertirían en un obstáculo insuperable para un rápido crecimiento.

3.1.8 Crisis económica y golpe de Estado 1970-1971

Allende, después de asumir el poder en noviembre de 1970, la UP rápidamente comenzó a poner en práctica su programa en el área de reformas estructurales, dos medidas básicas fueron inmediatamente comenzadas. Primera; la reforma agraria fue enormemente intensificada, y un número grande de granjas fueron expropiadas. Segundo, el gobierno propuso cambiar la Constitución Política a fin de nacionalizar las grandes minas de cobre que fueron conjuntamente apropiadas por firmas grandes de los Estados Unidos y el estado chileno que a mi parecer, eso era ya algo bien estructurado y bien planeado por Estados Unidos, ya que al hacer eso, anteponía el precio de los minerales a su antojo y con el golpe militar todo fue a manos llenas para ellos por los favores militares y de financiamiento de Estados Unidos.

—Os gastos del gobierno se ampliaron enormemente, en

¹⁶⁵ CORVALAN Luis; *De lo vivido a lo Peleado Memorias*, disco compacto, LOM, colección sin Norte Santiago Chile 2013.pp43-44

1971 los salarios reales y los salarios en el sector público aumentaron un 48% en promedio, los salarios en el sector privado crecieron en aproximadamente el mismo promedio.

También, el empleo del sector público entre 1972 y 1970 creció en un promedio del 11,4% por año, En los dos primeros cuartos de 1971, el egreso industrial aumentó un 6,2% y el 10,6% comparado con los mismos períodos en el año anterior, las ventas industriales crecieron en promedios aún más grandes: el 12% durante el primer cuarto y el 11% durante el segundo cuarto, en general, el comportamiento de la economía en 1971 pareció justificar a los economistas de la UP: el PIB real creció en un 7,7%, los salarios reales aumentaron en promedio un 17%, el consumo agregado creció en una tasa real del 13,2%, y la tasa de desempleo bajó debajo del 4% .Un punto importante para los líderes políticos de la UP, la distribución de ingresos mejoró considerablemente. En 1971 la parte de trabajo del PIB alcanzó el 61,7 por ciento, casi diez puntos porcentuales más alto que en 1970. Todo esto creó un sentido de euforia en el gobierno, El 11 de Junio de 1971 el Congreso Nacional aprobó unánimemente una enmienda a la constitución que nacionalizaba las grandes minas de cobre. Como consiguiente, la reforma del sistema bancario y firmas industriales grandes era más difícil porque el gobierno careció de los medios institucionales de poner en práctica la nacionalización. Al principio, este obstáculo fue aliviado porque el gobierno compró bloques de acciones, sobre todo acciones bancarias, en precios altos.

Estas adquisiciones en parte fueron complementadas por un proceso de requisición o la expropiación de compañías de propiedad extranjera basadas en un antigua

Ley hasta entonces olvidada que fue el Decreto Ley promulgado durante la corta existencia de la República Socialista de Marmaduke Grove Vallejo de 1932.”¹⁶⁶

En Chile, fue un momento de grandes cambios sociales y administrativos, en los cuales fueron en los salarios, del sector público, que es lo primero que ataca el socialismo, claro entre paréntesis, el empleo, la industria y sus ventas, todos estos cambios dieron mejora y justificaban al partido de UP hacer esto. El PIB, el consumo y la distribución y la adquisición aumento considerablemente, pienso que por eso el pueblo amaba a su pueblo aunado un suceso importante la nacionalización de las minas, que fue lo más rotundo de ese fragmento de gobierno y donde le dolió rotundamente en los intereses de Estados Unidos.

Es difícil negarse a pensar que ese fue el verdadero detonante para el golpe de estado. Todo siguió bien en la economía en 1971. Las políticas macroeconómicas de la UP generaban rápidamente una situación de inflación reprimida.

La alta tasa de crecimiento del PIB era en gran parte el resultado de un aumento de casi el 40% de importaciones de bienes intermedios. El déficit fiscal había saltado del 2% del PIB en 1970 a casi el 11% en 1971. El precio en el cual la oferta de dinero creció el 100% excedido en 1971, Como consiguiente, la reserva de reservas internacionales heredadas por el gobierno de Allende fue reducida en más de una mitad sólo en aquel año. Una reducción rápida de inventarios fue otro factor importante en la extensión de consumo, hacia el final de 1971, las presiones inflacionistas se habían hecho evidentes.

¹⁶⁶ UNC, *The University of North Carolina of Chapel Hill*, Información Histórica sobre gastos de Gobierno.[En línea] Disponible: <http://www.unc.edu/home/pconway/aea2000/Chilemac.pdf> 21 de Mayo de 2014, 18:50 pm

La economía experimentaba las consecuencias de una demanda agregada de bienes y servicios bien arriba el suministro agregado en precios corrientes.”¹⁶⁷

Este desequilibrio como deduzco fue agravado por una serie de disputas de trabajo en muchos establecimientos grandes que causaron a la entrada en funciones de aquellas firmas por sus trabajadores, de hecho, este procedimiento se hizo el camino institucionalizado del cual el gobierno agarró un número grande de firmas, para anteponer su justificación. Por lo regular en Chile la gente es una sociedad muy consumista, después de no tener nada a ya poder tener algo se volvieron muy consumidores, el mismo ejemplo paso en Rusia, de no tener adquisición a las cosas, a de repente poder vender y comprar con su dinero cualquier producto y poder, adquirir productos de venta y aplicar el libre estado, los convierten en una sociedad hambrienta de cosas nuevas e innovadoras. Esa idea semi-socialista que instituyo Allende, y su equipo de gobierno era lo necesario para salir del estanco económico de ese tiempo.

3.1.9 Dictadura y reformas neo-liberales 1975 - 1981.

Después de que los militares asumieron el gobierno en septiembre de 1973, hubo un año y medio de abandono benigno de la economía cuando el régimen consolidó su poder. En abril de 1975, —los llamados Chicago Boys tomaron el control de la política económica, y comenzó un período de cambios económicos dramáticos. Chile fue transformado gradualmente de una economía aislada del resto del mundo, con la intervención fuerte del gobierno en una economía integrada liberalizada, mundial, donde las fuerzas de mercado fueron dejadas libres de dirigir la mayor parte de las decisiones de la economía.”¹⁶⁸

¹⁶⁷ UNC, *The University of North Carolina of Chapel Hill*, Información Histórica sobre gastos de Gobierno.[En línea] Disponible: <http://www.unc.edu/home/pconway/aea2000/Chilemac.pdf> 21 de Mayo de 2014, 19:50 pm

¹⁶⁸ WIKIPEDIA, Información Histórica de Chicago Boys. [En línea] Disponible: http://es.wikipedia.org/wiki/Chicago_Boys 12 de Noviembre de 2014, 19:19 pm

Este período fue caracterizado por varios logros económicos importantes, sostenidos por el apoyo de la administración estadounidense: la inflación fue reducida enormemente, el déficit del gobierno fue prácticamente eliminado, la economía pasó por una liberalización dramática de su sector externo, un sistema de mercado fuerte fue establecido. Junto con estos logros, las caídas ocurrieron en el nivel de vida de los ciudadanos más pobres, la pobreza brincó dramáticamente, los salarios disminuyeron, el hueco entre rico y pobre se ensanchó considerablemente, si fue notable, la vida cambio, pero a qué precio, de sangre de inocentes, esto quedo muy marcado en el corazón de Chile por varios años. En Chile para el pobre y para el miserable, no existía lugar, para el rebelde o el libertador no había lugar de ser, muchos huían a la cordillera o pedían asilo político al extranjero, miles de desaparecidos del gobierno que aun en día no se resuelven sus muertes y su paradero.

El gran golpe de estado llevo a Chile a sumergirse en una situación de inestabilidad a sus ciudadanos bajo este escenario y un cuestionamiento de gobernabilidad llego el golpe que fue encabezado por las cuatro ramas de las fuerzas armadas. Ellos al mando del comandante en jefe del ejército, designado por el propio Allende, general Augusto Pinochet. La mañana del 11 de Septiembre de 1973 protagoniza uno de los peores quiebres de la institucionalidad chilena, y pienso que para cualquier país fuera igual.

La era del general Augusto Pinochet Ugarte (1973-90) puede ser dividida en dos períodos. El primero, desde 1975 hasta 1981, corresponde al período cuando la mayor parte de las reformas fueron puestas en práctica. El período concluyó con la crisis de deudas internacional y el colapso de la economía chilena. En aquel punto, la cesantía era muy alta, encima del 20 por ciento, y una proporción grande del sector bancario había quebrado. Durante este período, una política económica pragmática que enfatizó en la extensión de exportaciones y el crecimiento fue puesta en práctica.

El segundo período, desde 1982 hasta 1990, se caracterizó por la recuperación económica y un movimiento adicional hacia una economía libre de mercado, aunque en un paso más lento que aquel de principios de los años 1980.”¹⁶⁹

En esta parte de la historia de Chile fue muy característico el sistema económico a mi parecer ya que se intentaba erradicar toda idea popular, y socialista, es lo que más le preocupaba al gobierno que el restablecimiento de la nueva sociedad chilena, en varios libros informan sobre las vejaciones del ejército, antepusieron toda la desesperación del pueblo chileno, Los Estados Unidos con su apoyo económico aseguraron su lugar en las riquezas de Chile que serán las minas y antepusieron muchos de sus ideales capitalistas en Chile y en su presente que aun los mismos chilenos siguen intrínsecamente hoy en día.

3.1.10 La Crisis del 82 en Chile

Chile estaba pasando por varios estragos económicos por la situación era alarmante en 1979, el cambio nominal que se dio del dólar contribuyó estrepitosamente a una inflación sin precedentes en Chile. Esta inflación dio lugar a un déficit financiero en la cuenta corriente del país, los problemas bancarios y el mal manejo del gobierno para sanear las cuentas era evidente a pesar de las exportaciones y la venta del cobre y el crudo que se negociaban bien en el exterior pero la inflación dentro del país continuaba.

En ese año todo ello conformó un escenario en el cual la carga financiera de la deuda externa se vuelve inmanejable, lo que compromete seriamente la estabilidad financiera de una serie de países, entre ellos Chile. México es el primero en anunciar el cese de sus pagos, lo que genera un cierre de los mercados de capitales y una fuga desde los países de la región. Esto a mi

¹⁶⁹ SCHATAN J, *Poverty and Inequity in Chile: Offsprings of 25 Years of Neo-Liberalism, Development and Society*, disco compacto Routledge Taylor & Francis Group, U.S.A, 2001 p.174

parecer lo que generó fue más inestabilidad a los chilenos, debido a la alza de los precios, según la opinión de las personas y amigos de ese tiempo con quien hablé. Los créditos se congelaron, no había préstamos inmobiliarios, es muy similar como pasa ahora en algunas partes de la unión europea, que no hay créditos, la crisis mundial golpeo, fuertemente al mundo no solo a Chile, sino a toda Latinoamérica.

—Chile estaba enfrentando elevadas tasas de desempleo y un gigantesco déficit en la balanza de pagos, Chile decide devaluar. —La noche del 14 de Junio de 1982, el ex ministro de economía del régimen militar, brigadier general Luis Danús, a través de cadena nacional, anunció que el país abandonaba la política de tipo de cambio. Sergio de la Cuadra, fue el ministro de Hacienda encargado de llevar adelante la devaluación del peso que significó que el país viviera uno de los momentos más difíciles de su historia económica como resultado, el tipo de cambio aumentó 94% en nueve meses, y el PIB cayó 17% en total en 1982 y 1983¹⁷⁰. Toda devaluación crea un caos incontrolable en la población, el alza de los precios eran incontrolables y todo iba de la mano conforme al caos que se efectuaba en esa región, por ejemplo.

—El 15 de Junio de ese año, los titulares de los principales diarios destacaban junto con la rendición de Argentina frente a Gran Bretaña por la guerra de Las Malvinas. El valor del dólar se incrementaba en Chile desde los \$ 39 a los \$ 46, desde septiembre de 1981 se le cerró completamente el financiamiento externo, lo que llevó a un grado de ajuste mayor dada la caída del cobre, el alza del precio del petróleo y el alza de las tasas de interés.¹⁷¹ Lo que pasó en ese fragmento de tiempo es que el endeudamiento supero la producción del propio país y el lento crecimiento que se tenía se nulificó. Un ejemplo para mayor entendimiento de la situación en ese tiempo: —Las empresas mantenían un alto endeudamiento en dólares que significaría la quiebra del sistema financiero y

¹⁷⁰ SALAZAR Gabriel y PINTO Julio Historia contemporánea de Chile III La economía : mercados empresarios y Trabajadores Universidad Católica de Chile Santiago Chile 2002.p.35

¹⁷¹ *Íbidem*, p. 45

que después derivó en que el 13 de enero de 1983 según Carlos Massad.¹⁷² El ministro de Hacienda, Rolf Lüders, ordenara la intervención de la banca, medida que se cumplió con rapidez, precisión y secreto militar, el sector más afectado con la crisis indudablemente fue el financiero. Tanto así que el instituto emisor debió intervenir los bancos, alejando a sus propietarios para evitar el colapso de la economía nacional, sólo siete meses después de la depreciación del peso.

La industria en ese tiempo contaba con 41 bancos y financieras. Pero la crisis bancaria germinó varios años antes de la devaluación. Los cambios regulatorios de mediados de los años setentas tuvieron una influencia trascendental, pues dejó al sistema sin una adecuada supervisión. A este problema se sumó el corte repentino de los préstamos provenientes de los petrodólares (dinero ganado por los petroleros árabes que luego colocaban en los bancos occidentales y se prestaban a países no desarrollados), cuando México no pudo servir su deuda, estos dos factores provocaron que los bancos se endeudaran más de lo debido por sobre su capital, lo que introdujo un fuerte riesgo que finalmente estalló.

Conforme a la CEP (Centros de Estudios Públicos) fueron varios bancos y sociedades financieras liquidadas y seis entidades intervenidas, por el gobierno, a través del Banco Central no autónomo en ese tiempo implementó varios programas dirigidos a rescatar tanto a los depositantes como a todo el sistema bancario y el sistema de pagos. También se implementó un programa para aliviar las deudas en moneda extranjera, las devaluaciones que siguieron las deudas en moneda extranjera duplicaron su peso haciéndose muy difíciles de servir. Por otra parte, el Banco Central compró la cartera mala de los bancos comerciales. Esto significó que los bancos comerciales adquirieron una deuda con el Banco Central, la cual se amortizaría mediante utilidades futuras la denominada deuda subordinada —La mayoría de los bancos que se habían privatizado en 1975 volvió a estar bajo el control estatal, el estado llegó a controlar alrededor del 50% del crédito total del sistema financiero chileno, este

¹⁷² MASSAD Carlos. Economía Chilena: Experiencias de un Siglo Experiencias de un Siglo. Santiago Chile Noviembre 2001.p21

proceso significó un costo aproximado a entre US\$ 20.000 millones y US\$ 30.000 millones, lo que representa entre 30% y 40% del Producto Interno Bruto.”¹⁷³

En este aspecto no hubo muchas salidas para el decaimiento de la economía no solo para Chile si no para varias economías emergentes de ese tiempo pero a continuación analizaremos factores de la caída.

3.1.11 Factores de la caída en Chile

En estricto sentido esto se causó en parte a una gran inexperiencia en el sector público y privado que llevó a una liberalización del sector bancario sin que se haya controlado prudencialmente y por otra, la gran cantidad de dinero que los bancos de países desarrollados ofrecían a los países en vías de desarrollo en mi opinión pienso que fue una estrategia económica de países del primer mundo para estabilizar el precio del capital fluente que tenían no importando la estabilidad económica fluctuante de los países emergentes.

La respuesta estaba relacionada con la caída en los términos de intercambio y otros shocks externos negativos que afectaron a la economía chilena en ese entonces.

En 1980 se dio otro paso trascendental en el proceso de privatización, esta vez en relación al sistema previsional. —El régimen de pensiones de jubilación, financiadas hasta entonces mediante un sistema de reparto, fue reemplazado por uno de capitalización individual en financieras previsionales privadas creadas por el nuevo sistema, esta crisis desencadenó la desaparición de varios grupos económicos tradicionales, como los que lideraban los empresarios Fernando Larraín, Javier Vial y Manuel Cruzat. —La actividad económica llegó a caer 13% en 1983 con un desempleo que superó el 30% y las empresas que quebraron fueron más de 850”., tal como lo comenta el autor

¹⁷³ CEP Centros de Estudios Públicos CEP, Información económica informada por el consejero del banco de Chile VERGARA, Rodrigo M. Valparaíso Chile, 1996 [En línea] Disponible : http://www.cepchile.cl/dms/lang_1/base/noticias.html 21 de Abril de 2014. 20:30 pm

Ricardo French.”¹⁷⁴

3.1.12 Intervención de la Banca

En este punto en 1981 en Chile se suscito de la siguiente forma basándome en información del diario el Mercurio por Lina Castañeda y Claudia Ramirez comentaron:

”El motor de la economía mundial Estados Unidos, venía creciendo a tasas en torno al 5% en los años 1976 a 1978. Con la alta liquidez vino el "boom" del consumo que se extendió al resto del mundo, Chile no fue la excepción. Después de pasar la crisis del petróleo de mediados de los años setentas, la economía comenzaba a recuperarse. El Producto Interno Bruto (PIB) que había declinado entre 1971 y 1975, volvía a remontar, empinándose en 1980 a un 7,9% de los porcentajes de su crecimiento por años.”¹⁷⁵

Para la economía chilena fueron tiempos tambaleantes pero no malos en mi opinión, ya que dio una recuperación substancial en los costos y los índices de las personas simples y comunes aunque la educación seguía en el pozo.

Para Chile lo importante y rescatable de este periodo es el crecimiento de la economía y el nivel de adquisición de las personas.

La demanda doméstica por consumo privado y las inversiones en capital fijo habían aumentado rápidamente a cifras record del país. Chile recurría al abundante ahorro externo de la banca privada internacional para financiarse, eso se venía viendo ya antes como les comente en párrafos atrás. El reflejo de la situación fue lo siguiente:

¹⁷⁴EFRENCH Davis, Ricardo. Una evaluación del modelo Económico disco compacto, Marshall, Paris France 1981

¹⁷⁵ MCEWAN Arthur, "Economic Crisis : Inequality Power and Ideology Getting it Right the Causes of the Current Economic Crisis" Dollar & Sense No2 Political Economy Research Institute, Los Angeles USA, 2009 pp174-176

—Déficit en cuenta corriente de 6,4% del PIB en 1980 y de 14,5% en 1981, bueno, en tanto, tras desacelerar su crecimiento a un 3,2% en 1979, la economía de Estados Unidos entra en recesión, con una caída de 0,2% en 1980.”¹⁷⁶

Para entender más acerca de las crisis que tuvo Estados Unidos y la repercusión de los demás países les recomiendo el libro de Arthur McEwan (*The Current Economic Crisis, Inequality Power and Ideology*) se puede adquirir en línea al cual ayuda a entender un poco del fenómeno económico que sustento a Chile en esos periodos en particular

Regresando a la temática de este capítulo, en ese tiempo Chile estaba inundado de dólares y abruptamente se corta el financiamiento externo. A mediados de 1981. —os niveles record de consumo e inversión ya no eran sostenibles. Las tasas de interés subieron en todo el mundo y con la recesión se deterioraron los términos de intercambio en general todos sufrieron abruptamente, si analizamos el sistema bancario jugó un rol clave en la euforia de 1980-1981.”¹⁷⁷ Basando esta investigación en el acuerdo a un estudio sobre el origen y solución de la crisis en Chile, de Edgardo Barandiarán y Leonardo Hernández y Vincents Navarro, era todo pragmático ya que en las arcas chilenas existía capital suficiente, pero el capital estaba detenido y no se podía priorizar la inversión para el gobierno mismo.

Créditos relacionados

Con un esquema de tipo de cambio fijo, las empresas y personas estaban altamente endeudadas en dólares, con el ingrediente (criollo) de los créditos bancarios a empresas relacionadas que fueron posibles por los vacíos en una regulación financiera que no había sido tocada por las reformas de la apertura

¹⁷⁶ *Idem*

¹⁷⁷ NAVARRO Vincents *Globalization and Inequalities. Neoliberalism*, Baywood, Amityville, New York, 2008.p132 traducción propia

de la economía. La recesión y la caída en los precios internacionales de los productos de exportación, las altas tasas de interés y el fuerte aumento del precio del dólar, elevan la morosidad de los créditos lo cual se hace partícipe la crisis bancaria.

En esos tiempos dos de los más grandes bancos chilenos fueron intervenidos acusados de haber tomado un rasgo excesivo y también fueron intervenidas sociedades financieras y bancos más pequeños cuando se hizo más crítica la situación financiera. El deterioro del portafolio de préstamos se debió principalmente a las nuevas condiciones macroeconómicas: el PIB de Chile. El gobierno al ver esta situación interviene y liquida tres bancos con problemas de liquidez e insolvencia incluyendo a una sociedad financiera

La situación económica era nuevamente crítica sobre la situación del panorama del país, los bancos se desplomaban como castillos de barajas, la intervención del gobierno era enérgica conforme a ellos para sacar el barco del gobierno a flote, debido las nuevas condiciones mundiales macroeconómicas, que se antepusieron en el gobierno.

—Entre 1982 y 1986 la Superintendencia de Bancos e Instituciones Financieras intervino y cerró 16 instituciones financieras por transgredir las leyes y regulaciones que les eran aplicables y que estaban en situación de completa insolvencia debido a pérdidas que excedían su capital y reservas, de acuerdo a un estudio de Gonzalo I. Sanhueza publicado por el Banco Central que pueden ser evaluadas en el trabajo de el en el siguiente pie de pagina.¹⁷⁸

Soluciones

Chile, se encontraba sumergido en la inestabilidad había fuga de personas al extranjero por la situación económica inestable que se gestaba en ese momento. Las soluciones implementadas para resolver la crisis fueron

¹⁷⁸ BCENTRAL, Historia hipotecaria de Chile[En línea] Disponible; <http://www.bcentral.cl/estudios/documentos-trabajo/fichas/104.htm> 22 de Febrero de 2013, 20:35 pm

básicamente tres, según el problema

*Liquidación de las instituciones insolventes o traspaso de activos y pasivos a instituciones solventes.

*Compra de cartera riesgosa sin recursos líquidos con compromiso de recompra.

*Compra de cartera riesgosa con recursos líquidos con compromiso de recompra, sujeto a utilidades. Según Sanhueza, este último mecanismo fue el más eficiente para sanear la situación de insolvencia de un importante número de instituciones y las facilidades para capitalizar los bancos e incentivos para que recuperaran sus créditos riesgosos aceleraron el proceso de recuperación de la banca. Según sus cálculos: —Ecoston de la crisis bancaria fue de 35,2% del PIB entre 1983 y 1989 Chile renegoció su deuda con la banca acreedora externa y tomó los resguardos regulatorios para evitar nuevas crisis”¹⁷⁹.

Comparando el contexto internacional actual con el de esa época, la crisis de los créditos hipotecarios de alto riesgo en Estados Unidos y sus efectos, vendrían a ser apenas (un resfriado) comparado con la (pulmonía) de los 80 a mi parecer ya que en ese tiempo no solo Chile tuvo esos grandes problemas financieros. En ese tiempo México y el mundo entero pasaban por la misma sistematización de problemas económicos afectando a la economía mundial.

Lecciones del "82:

Regular la banca y pagar la deuda externa pienso que es el propósito de cualquier gobierno aunque para algunos países no sea de esa manera los propósitos principales pero en ese tiempo para Chile si fueron esos propósitos.

1- Regular la banca: Una de las lecciones de la crisis es la necesidad de contar con una legislación adecuada para el sistema financiero, para conseguirlo, la

¹⁷⁹ *Idem*

institucionalidad regulatoria debió sufrir bastantes cambios, especialmente a mediados de los ochenta con la Ley de Bancos (1986) Con todo, los analistas aseguran que incluso un sistema que funciona bajo esa ley no hubiera sido suficiente para evitar las quiebras bancarias de 1982. —Est por la gran influencia de factores externos, como el inesperado y violento aumento de las tasas, que en pesos superaron el 35% en 1981, y en dólares, el 20% en 1982.¹⁸⁰

De todas formas, gracias a la legislación (poscrisis), el país tiene uno de los sistemas bancarios más solventes de la región. Pero se advierte que en la actualidad (hay un costo de intermediación mayor del que pueden tener).

2- Pagar la deuda externa: A que nos vamos con esto a la importancia de cumplir con el pago de la deuda externa es otra de las enseñanzas que dejó la crisis, en caso de no cumplir con el pago del servicio de la deuda o en su defecto se definiría como; "el pago de la deuda o hacer una renegociación, en esa época se amenazaba con el congelamiento de las reservas el embargo de las exportaciones, y la dependencia alimenticia."¹⁸¹

Por eso, resultaba imprescindible pagar o renegociar. Además, los analistas señalan lo siguiente era preferible hacer el reconocimiento de los compromisos financieros porque eso permitió mantener el sistema abierto al mercado internacional de capitales, Esto se comprobó con la experiencia de países como Perú, que decidieron no pagar la deuda en los términos contratados y sufrieron una fuerte restricción en los flujos de recursos externos.

3- Asociar el cobro de tasas de interés con factores de riesgo: Esto es que una tasa de interés alta conlleva un riesgo alto, una de las (ambigüedades) que presentaba el mercado chileno antes de la crisis de 1982, según los expertos, era desconocer que cuando se asumían expectativas de rentabilidad alta, éstas estaban asociadas con niveles de riesgo igualmente altos.

¹⁸⁰ SBIF(Superintendencia de Bancos e Instituciones Financieras Chile) Cronología Bancaria [Enlínea]Disponible:<http://www.cronologiabancaria.cl/sbifweb/servlet/CronologiaBancaria?indice=8.9&Eventoid=7500000000000777> 15 de Noviembre de 2014, 20:25 pm

¹⁸¹ SBIF(Superintendencia de Bancos e Instituciones Financieras Chile) Cronología Bancaria [Enlínea]Disponible:<http://www.cronologiabancaria.cl/sbifweb/servlet/CronologiaBancaria?indice=8.9&Eventoid=7500000000000777> 15 de Noviembre de 2014, 21:25 pm

4- No pedir garantías del Estado para el pago de deudas privadas: esto significa que los créditos a privados los asumen los privados, según los expertos, los bancos extranjeros aprendieron que al otorgar créditos directos a la banca nacional o a empresas privadas, los que incluyen una tasa de interés (calculada asumiendo el riesgo privado), no pueden exigir la garantía (o pago) de parte del Estado en caso de no pago de la deuda.

5- Mantener precauciones frente a debacles internacionales: Los préstamos internacionales pueden restringirse producto de una crisis internacional. de hecho, —se destaca como uno de los detonantes de la crisis de la banca que sufrió la región en los ochenta al cese de pagos de créditos que hizo México en 1982¹⁸².el cese del pago detonó el (corte) de la principal fuente de financiamiento de los bancos de la región, especialmente de los chilenos, que en gran porcentaje poseían pasivos de empréstitos provenientes de instituciones extranjeras.

6- Minimizar los costos de la crisis: En todo caos financiero hay afectados por eso, los analistas aseguran que se debe tratar de minimizar los efectos entre los principales (damnificados) por la crisis de 1982 están los dueños de los bancos, inversionistas en fondos mutuos y depositantes de instituciones financieras.

Sin embargo, los expertos señalan que los (damnificados) son producto de la crisis y no de la intervención de la banca. (Es como culpar al cirujano por los significativos achaques que uno siente después de una operación que se hizo para resolver un problema serio de salud.)

7- Bajas posibilidades de una crisis financiera: El panorama cambio regularmente, esto fue por el manejo macroeconómico nacional e internacional ha progresado en conjunto con las regulaciones.

Según la sociedad de las naciones Chile fue considerado el país con más inflación por la gran depresión el resultado de todo esto fue causado por lo

¹⁸² SBIF(Superintendencia de Bancos e Instituciones Financieras Chile) Cronología Bancaria [Enlínea]Disponible:<http://www.cronologiabancaria.cl/sbifweb/servlet/CronologiaBancaria?indice=8.9&Eventoid=7500000000000777> 16 de Noviembre de 2014, 22:25 pm

siguiente como afirman los autores Gabriel Salazar y Julio Pinto informan:

—El antecedente principal de la crisis de 1982 puede ser atribuido a la sobrevaluación del peso chileno que fue ayudado por la prioridad de dicha moneda frente al dólar estadounidense, que mantuvo en 39 pesos entre 1979 y 1982 y a las tasas altas de interés en Chile. Esto habría dificultado la inversión en actividades productivas, de hecho, en el periodo de 1979-1982 la mayor parte del gasto en Chile consistía en el consumo de bienes y servicios. Entre 1973 y 1982 la deuda externa chilena aumentó de 3500 a más de 17 mil millones de dólares.¹⁸³

Esta situación fue la causante de la liquidación de bastantes cierres de sociedades y que finiquitarían bastantes bancos, la gran depresión afectó a varias instituciones pero también afectó en gran forma a los bancos chilenos lo cual causó que varios se dieran a la quiebra o fueran absorbidos por otros los bancos que pasaron por esa depresión y se finiquitaron o quebraron fueron los siguientes:

—Los bancos participantes que fueron son los siguientes:

- Bancos liquidados: España-Chile; de Talca; de Linares; de Fomento de Valparaíso; Austral de Chile; de Fomento del Bío Bío; Hipotecario de Chile; Unido de Fomento.
- Bancos intervenidos: de Chile; Concepción; Internacional; Santiago; Colocadora Nacional de Valores; Hipotecario y de Fomento Nacional.
- Sociedades financieras liquidadas: Compañía General Financiera; Financiera Cash; Financiera de Capitales; Sociedad Financiera del Sur; Adelantos y Crédito; Financiera Ciga; Financiera Mediterráneo; Financiera Davens.

¹⁸³ SALAZAR Gabriel y PINTO Julio Historia contemporánea de Chile III La economía: mercados empresarios y trabajadores ed LOM Ediciones, p 49

En 1986, se disolvió al reunir el Banco de Santiago todas sus acciones, con lo cual asumió todos sus activos y pasivos en su carácter continuador. En 1983 no intervino, pero se le designó un inspector delegado.”¹⁸⁴

Conforme a la enorme lista enunciada habla más de la fuerte situación que se vivió en ese tiempo, pienso que lo sensato era resolver o normalizar el sistema bancario rápido, lo que tuvo altos costos como se puede apreciar. Luego se debieron adoptar medidas correctivas para que los problemas no volvieran. En ese aspecto, la recuperación fue exitosa a mi parecer en Chile, porque hubo otros países que se demoraron décadas en resolver la crisis y, pero aún no adoptaron las medidas correctivas y la crisis se ha repetido tiempo después un ejemplo claro es Bolivia y Colombia, pero aunque México se recuperó de igual forma, desafortunadamente perdió su banca y paso de manos mexicanas a extranjeras. Hasta ahora hace unos años después hemos podido más o menos recuperar la banca mexicana, cosa que los chilenos ya habían hecho ya hace bastante tiempo.

3.2 Chile hoy

Chile un vecino del sur, muy pequeño en comparación de México y su gigante vecino Brasil. Lo que se conoce de Chile su buen vino y la famosa cordillera que los envuelve entre otras cosas. Los chilenos son en cuestión muy pocos, según el último censo que fue el 2012 efectuado por el INE (Instituto Nacional de Estadística de Chile) son aproximadamente;

¹⁸⁴ *Ebidem.* p. 62

”16.572.475 chilenos y es muy curioso la conclusión inmediata que arrojo, ya que hay menos chilenos de lo que se pensaba. Las proyecciones estimativas luego de último censo poblacional de 2002, apostaban a superar la barrera de los 17 millones de habitantes”¹⁸⁵. En una apreciación muy personal llegué a pensar que también sucedería, pero no, también hay que contar toda la gente que emigra sobre todo peruanos, bolivianos, ecuatorianos y dominicanos etc. El diario el Mercurio de Valparaíso con cifras del INE informo: —Ecrecimiento demográfico de 10.1 % en la ultima década, la tasa anual de 0.97% es la quinta mas baja en Latinoamérica, tras Cuba, -0.05, Uruguay 0.35%, Brasil 0.84% y Argentina 0.85%.”¹⁸⁶

La interrogante sería; ¿Será que los chilenos se extinguirán? En ese país andino ha sido un tema muy polémico su territorio ya que es 4270 Kilómetros cuadrados desde la Rivera sudoriental del Océano Pacífico a la cordillera de los andes. Es como un vasto territorio como anteriormente se menciona largo y angosto. Los datos específicos de la población son los siguientes: ,”La población económicamente activa en Chile con información del Banco Mundial es de 8,344,949 en México somos 50.716,876, en Brasil son 103,193,816.”¹⁸⁷ A pesar de su escasa población rivaliza en tributación con México. Chile al igual que México también tiene pueblos indígenas que son —Mapuche, Aymara, Rapanui, Alacalufe, Atacameño, Quechua, Yamana, solo esas etnias proporcionan a Chile un 4.6% de la población según el censo del 2002”¹⁸⁸ Aun así que son indígenas, algunos son económicamente activos, ya que producen y contribuyen al erario público a pesar de que se encuentran en sus zonas especiales para ellos, aun a si los fiscalizan, hacen lo mismo que los indígenas

¹⁸⁵ INE, Información estadística de Chile [En línea] Disponible: http://www.ine.cl/canales/chile_estadistico/familias/censos.php 13 de Noviembre del 2014, 22:00pm

¹⁸⁶ ALVAREZ Osvaldo —Censo en 2012 revela quien es quien, región de Valparaíso”El Mercurio de Valparaíso. 1 de Septiembre de 2012 A.p 2 [En línea] Disponible : <http://www.mercuriovalpo.cl/impres/2012/09/01/full/2/> 3 de Marzo 2013, 20:13 pm

¹⁸⁷ BM Banco Mundial datos estadísticos de población económicamente activa [En línea] Disponible: <http://datos.bancomundial.org/indicador/SL.TLF.TOTL.IN> 14 de Noviembre de 2014, 18:54 pm

¹⁸⁸ INE, Estadística social.[En línea] Disponible: http://www.ine.cl/canales/chile_estadistico/estadisticas_sociales_culturales/etnias/pdf/estadisticas_indigenas_2002_11_09_09.pdf 4 de Marzo 2013, 22:30 pm

en México, crean artesanías y algunos se desempeñan en industrias, pero aun de esa forma son fiscalizados. La salud en Chile, en ese aspecto no es muy buena. Personalmente pude evaluarlo, si no laboras, no tienes salud ya que en Chile no tienes derecho a la salud gratuita, tienes que pagarla en las famosas ISAPRES (Las Instituciones de Salud Previsional son un sistema privado de seguros de salud creado en Chile en 1981. Según el Artículo del DFL N° 69 42.

Analizando en el caminar de la historia chilena durante 25 años atrás los gobiernos han favorecido la expansión del sistema de salud probado, las principales reformas impulsadas para corregir sus inequitativos resultados como el plan de Garantías Explícitas en Salud y GES del gobierno de Ricardo Lagos).

Aunado a esto no apuntaron a modificar el corazón del sistema, sigue igual que como fue y es lógico a la vez por la grande influencia norteamericana que tuvieron en los ochentas y parte de los noventas. Por ello los cambios que requerían no se produjeron, los traspasos de dineros públicos hacia la salud privada aumentaron haciendo que ésta acelerara su ritmo de crecimiento. En lo personal en el tiempo de laborar en Chile lo primero que se tiene que realizar era tramitar mi seguro de salud que es un descuento que te efectúan en Chile y no es tan noble como el IMSS en México te descuentan bastante y en algunos no te cubren completamente. Un hecho trascendente fue que tras las reformas del gobierno de Lagos. En un informe de una revista de la Universidad USACH (Universidad de Santiago de Chile) por Matías Goyenechea informa: –las reformas del gobierno de Lagos, las clínicas crecieron en un 20% en capacidad (entre 2005 y 2011) según informa el Ministerio de Salud de Chile (MINSAL).”¹⁸⁹

La situación de Chile se puede apreciar más de cerca, por ejemplo en cada hogar chileno se gasta promedio entre \$807.409 pesos chilenos aproximadamente 1000 pesos chilenos equivalen a 23 pesos mexicanos aproximadamente, solo hay que hacer cuentas, es muy notorio que su moneda

¹⁸⁹ Revista USACH, Informes sobre disposiciones de MINSAL [En línea] Disponible :<http://www.revistas.usach.cl/ojs/index.php/politicas/article/viewFile/1196/1120> 5 de Marzo de 2013 9:09pm

es más alta que la de México. Actualmente aproximadamente el sueldo mínimo en Chile es de 200 000 pesos chilenos, aunque en algunos sectores es menos se puede apreciar en la capital en Santiago, que hay mucho inmigrante boliviano ecuatoriano y dominicano, sobre todo Peruano, la mayor parte trabaja para los chilenos por sueldos miserables.

Si un día visitas Chile y vas a su pequeña plaza de armas a lado de la plaza de armas veras muchos de ellos parados esperando que lleguen chilenos y se los lleven para trabajar en múltiples tareas como jardineros, porteros etc.

Las mujeres trabajan ya sea en limpieza o nanas, a quienes se les hace un contrato escrito y se les paga la cantidad que ellos deseen aproximadamente es eso entre 180 o 200 mil pesos chilenos al mes o por servicio, dependiendo la mano de obra que se necesite. En Chile hay muchos tipos de salarios, los del comercio, los del gobierno etc. como en todos los países, muchas cosas son efectuadas por concurso público y licitación también. México ya entro en eso para servir al gobierno por medio de la licitación, siendo capacitando a su personal o también dando un servicio de cualquier categoría al mismo estado. En México está muy subyacente, solo practican en las licitaciones la mayor parte empresas, grandes o extranjeras. En Chile es un aspecto entrar y licitar y pelear por las ofertas del gobierno de muchas empresas, sea minis o grandes, o un simple profesional entran al portal y postular (la mayor oferta gana), se factura cuando se realiza el servicio. En Chile tienen como una objeción por lo menos en Santiago de hacer la mayor parte de las cosas son digitales, los peajes, el pago del autobús con la tarjeta BIP Santiago, que te abarca Metro y Autobús y todo servicio de transporte en Santiago. Su sistema a mi parecer es tajante y se puede aseverar que también son clasistas y racistas mucho más que en México, los mismos brasileños, ya que hasta su sociedad en Santiago se divide en Barrio alto y Barrio bajo, no es como en Lisboa que es por la altura de los cerros y no determina el estatus social. En Chile si y se pelean por vivir en barrio alto, es bastante común ver que una persona que tiene una casa muy grande en barrio bajo muy bonita que es el centro y sus alrededores lo vende todo y se endeuda para tener 45 metros cuadrados en un departamento en

barrio alto. No hay lógica en ese pensar, solo puro ego y estatus como también la escuela viste mucho a la persona en Chile, ya que el estatus de vida allá es mejor.

En Chile, no hay tanta delincuencia, puedes salir en la noche y no hay tantos problemas, no se escuchan los secuestros en los diarios ni en los periódicos a cada momento que mataron a metralleta, ni de sicarios, ni degollados. Eso pude ver en el tiempo que estuve allá y pienso que así es. Chile muy estable en ese aspecto y no pasaba nada, si eres letrado y tienes títulos universitarios y certificaciones eres muy bien recibido, pero si pareces peruano y no tienes estudios ni vallas, serás muy marginado y te costara mucho trabajo encontrar trabajo allá. Tomando en cuenta esto, como dicen la crisis está en todas partes. En la riqueza de Chile no se basa en petróleo, no tienen grandes cantidades y exportan mucho pescado y otros recursos como bronce y su principal fuente de riqueza el cobre. En el caso del cobre su precio está siempre estable y a la alza. En el caso de sus remesas de chilenos no son tan altas como en el tiempo del golpe de estado.

En Chile, ocurre algo diferente, todos los peruanos, bolivianos, dominicanos, etc., mandan dinero chileno a sus países por lo cual pasa un fenómeno inverso.

La situación fiscal y los impuestos son muy bondadosos con la población, lo digo por experiencia, pero eso hablaremos en el siguiente párrafo acerca de la economía en Chile.

CONTEXTO ECONÓMICO

3.3 La economía chilena y el metal rojo.

La economía chilena ha sido altamente dependiente de los ciclos mundiales a través de las materias primas. Esta (unión) con el mundo comenzó con la conquista por la plata, luego en el siglo XIX y la primera parte del siglo XX fue el salitre como ya se analizo posteriormente y para terminar el pasado siglo dependiendo fuertemente del cobre y continuando hasta la fecha. Los últimos

60 años, que es el tiempo que hemos tomado para conocer el comportamiento de la economía chilena y su metal rojo. Chile no ha ido perdiendo peso en los ingresos y no ha dejado de ser el principal producto exportado y de mayor orgullo de Chile.

A lo largo de los gobiernos, las fluctuaciones del precio de las materias primas han explicado gran parte de los auges y fracasos de la historia política y económica de Chile. CODELCO (Corporación Nacional del Cobre de Chile) uno de sus propósitos es: —~~a~~ exportación del mismo mineral así como entre otros como por ejemplo refinación del cobre fundición y exportación del Cobre, entre su exportación el 59.8% va para Asia, el 17.9% a Europa el 11% Sudamérica el 10.2 a Norteamérica y el 1% a Oceanía y África, como sabemos el precio del cobre se fija en las bolsas de los metales, el cobre siempre está a la alza desde hace bastante tiempo, y ahora con la creciente industrialización de oriente a crecido la demanda más, las ventas en el año 2012 fueron de 1.602 millones de tmf de producción propia, según los especialistas Chile tiene aún cobre para más de 70 años y no solo tiene cobre también molibdeno a lo cual también es exportador número uno, un dato curioso, según datos del Fondo Monetario Internacional (FMI), Chile está entre los países con mayor crecimiento del PIB per cápita en el mundo, entre 1990 y 2012, tras alcanzar el año pasado un monto de US\$ 18.419, lo que significó un crecimiento exponencial del 268,7% durante este período.”¹⁹⁰

Evaluando lo anterior expuesto por CODELCO. Los hábitos de consumo de los chilenos también cambiaron radicalmente y artículos que antes eran considerados de lujo y reservados a las clases pudientes, hoy llegan a las manos de millones de chilenos. Las tiendas de electrónica baten récords de ventas en celulares, tabletas, notebooks y televisores LED, además, según datos relevados el año pasado por el Instituto Nacional de Estadísticas 2013:

¹⁹⁰ CODELCO, Corporación Nacional del Cobre de Chile, Información de Codelco del cobre [En línea] Disponible <http://www.codelco.com/> 26 de Mayo 2014, 19:50pm

—Uno de cada cinco chilenos tiene un automóvil alcanzando los 3,9 millones de vehículos, cifra que se duplicó en tan solo una década.”¹⁹¹ Por otra parte, datos proporcionados por Euro monitor revelan que en los últimos 15 años, los chilenos gastan un 466% más en productos de belleza y cuidado personal.”¹⁹²

Los chilenos también adoran de los placeres modernos; —En consumen un 77% más de carne y el doble de frituras y dulces y un 160% más de productos lácteos”¹⁹³ En Chile pude ver eso ya que los chilenos son aún más compulsivos al comprar que cualquier otro tipo de gentes que haya visto. En México los mexicanos si llegan a comprar también bastante pero no dejamos vacías todas las tiendas y en cambio en Santiago de Chile siempre las tiendas los fines de semana están llenas, a reventar.

Una pregunta interesante seria :¿Que que pasaría si se derrumbara el precio del cobre.? La respuesta es muy fácil, gran parte de la economía de Chile se paralizaría. En Chile existen estados como Arica que son completamente mineros y los mueve completamente el metal rojo. Esta situación para los chilenos en ese estado ha sido muy buena del 2010 en adelante el cobre a tenido una demanda enorme desde China, lo que a cuadruplicado su precio.

Este efecto se piensa que se ha potenciado por la pérdida del poder comprador del dólar, incluso descontando ese factor del cobre como varios otros metales.

El precio del cobre ha subido mucho lo que ha mejorado los términos de intercambio de las exportaciones chilenas. Es lógico que el precio no pueda seguir subiendo de manera infinita, ni al oro le ha pasado así. Son fenómenos a veces de bolsa de valores el caso de de esperar que después de una larga temporada de subida violenta de los precios exista otra de bajada.

¹⁹¹ INE Instituto Nacional de Estadística de Chile. Información del parque vehicular Chileno [En línea] Disponible: http://www.ine.cl/canales/menu/publicaciones/calendario_de_publicaciones/pdf/2012/parque_vehiculos_2011.pdf 13 de Noviembre de 2014, pm

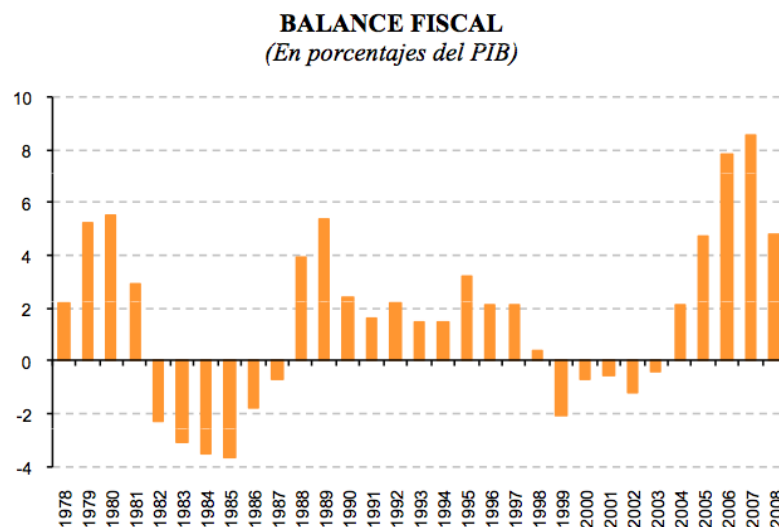
¹⁹² EUROMONITOR, Estadísticas de especificas de belleza y cuidado personal en Chile [En línea] Disponible : <http://www.euromonitor.com/beauty-and-personal-care-in-chile/report> 13 de Noviembre de 2014, 20:40 pm

¹⁹³ EUROMONITOR, Estadísticas específicas de Chile en la comida [En línea] Disponible: <http://www.euromonitor.com/fast-food-in-chile/report> 13 de Noviembre de 2014 19:36 pm

3.4 La política fiscal de Chile.

Desde el año 2001, la política fiscal en Chile se ha implementado formalmente en un marco de balance estructural. Dicho esquema liga el gasto público con los ingresos permanentes que recibe el Fisco.

- Lo anterior apunta a incrementar la sostenibilidad de la política fiscal en el mediano y largo plazo.
- Creación de fondos de estabilización económica y social y de reserva de pensiones complemento el manejo de flujos. Decisión de inversión en el exterior contribuyó a estabilidad cambiaria, Fuente¹⁹⁴ en esta puedes visualizar la información de los Gráficos. Grafico 5

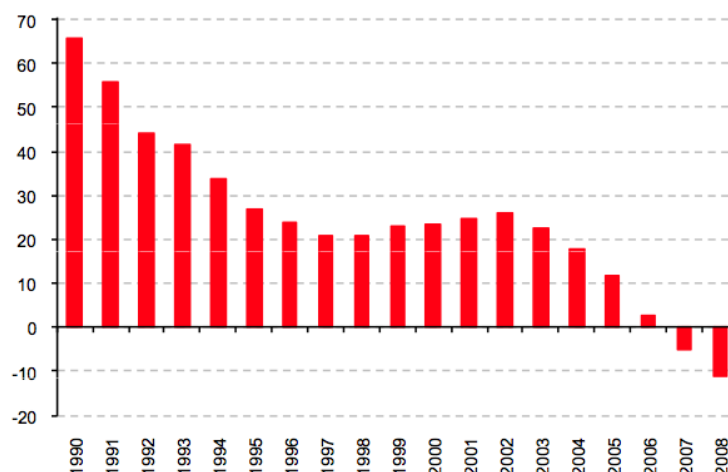


Fuente: DIPRES y Larraín y Vergara (2000).

Grafico 6

¹⁹⁴DIPRES, Estadísticas del balance Fiscal en Chile [En línea] Disponible::http://www.dipres.gob.cl/572/articles-81713_doc_pdf.pdf 26 de Mayo del 2014 17:30 pm

DEUDA PÚBLICA NETA INCLUYENDO BONOS DE RECONOCIMIENTO
(En porcentajes del PIB)



Fuente: DIPRES

3.5 Ingresos que no son del cobre en Chile.

Como se conoce Chile, es un país minero, la minería forma parte de su identidad como nación, ha sido y sigue siendo clave para el desarrollo de los chilenos. Se puede percibir cuando se quedaron atrapados los chilenos en la mina en Copiapó, se pudo vivir ese momento histórico de Chile puesto que radicaba en Chile en ese momento y resonó internacionalmente. Su importancia ha sido evidente durante toda su historia y es innegable en la actualidad.

La minería ha sido protagonista de la senda de crecimiento alto y sostenido que tuvo la economía chilena en las últimas décadas como ya se había comentado. La producción de cobre estancada en el pasado fue en torno a ~~4~~ 4 millones de toneladas anuales durante los años '80, informó Codelco¹⁹⁵, en la década siguiente se observó un crecimiento sostenido con datos de CODELCO.

Posteriormente ese crecimiento continuó, aunque a menor ritmo, y en los últimos años se ha estabilizado en torno a: ~~5~~ 5,3 millones de toneladas anuales como lo informa el Consejo Minero y la CODELCO. Esto ha permitido que Chile pase a representar desde un 16% de la producción mundial antes de los '90 a

¹⁹⁵ CODELCO, Corporación Nacional del Cobre de Chile, Información de Codelco del cobre [En línea] Disponible <http://www.codelco.com/> 27 de Mayo 2014, 20:50pm

un 32% en años recientes”.¹⁹⁶ En Chile es un país minero en el cual se jacta de ser un gran productor de este metal rojo, su evolución y desarrollo que ha conllevado con los estadounidenses y parte con los europeos les ha conllevado a tener una industria rebotante, esto es sostenida por los informes de CODELCO. El consejo de minería no es muy necesario para saber eso, pero una de las cosas que en Chile existe para sustentar y dar confianza a los salarios. Los trabajadores que participan en las mineras son muy altos o los mejores del ramo. Una de las cosas que pude ver en Santiago y en las minas de Copiapó es que el obrero trabaja en una minera gana bastante, pude evaluar que en esas mineras es por la experiencia o conocimientos en minería pero también existen las influencias y los recomendados como en México.

Este fenómeno se da en las minas grandes también pero hay minas incipientes y minería privada como informa los informes del consejo de minería de Chile.

—Debe destacar que el crecimiento se observó tanto en la minería privada de capitales extranjeros y capitales nacionales, como en la minería estatal, dando origen quizás al caso más notable de convivencia entre los tres modelos de propiedad, aunque muy marcado por las fluctuaciones de precios, la participación de la minería en el PIB se ha ubicado en torno al 13%, desde mínimos en torno al 7% en algunos años de los ‘90, hasta máximos sobre el 20% en algunos años de la segunda mitad de la década del 2000, Desde la promulgación del Estatuto de Inversión Extranjera en 1974 hasta el año 2011 se han materializado inversiones por más de 80 mil millones de dólares, de los cuales un tercio corresponden a minería, consecuentemente, la inversión en exploración en Chile pasó desde valores por debajo de los 100 millones de dólares anuales, a montos por sobre los 500 millones. Este esfuerzo ha permitido, por ejemplo, que Chile mantenga en torno al 30% de las reservas mundiales de cobre, por otra parte, la participación de las exportaciones

¹⁹⁶ / CODELCO, Corporación Nacional del Cobre de Chile, Información de Codelco del cobre [En línea] Disponible <http://www.codelco.com/> 29 de Mayo 2014, 21:50pm

mineras en relación al total de envíos de Chile sigue siendo la más importante de nuestra economía, representando en los últimos años en torno al 60%. De igual modo, la minería es el sector económico con mayor contribución a los ingresos fiscales, con una participación cercana al 20% en años recientes, pero que hay con los ingresos que no vienen del cobre.”¹⁹⁷Una de las cosas antepuestas a la minería, es el gran flujo de capitales que se mueve por el movimiento de las materias primas. En el 2011 se abrió algo novedoso la minera **LOS BRONCES** en el que el mismo nombre lo indica que se refinaba y que se extraía, el bronce el cobre y otros minerales. En una minera se puede crear un defraudamiento de un capital de dinero espantoso por parte de algunos directivos de alto mando de la minera los bronces. Una de las cosas que pueden ver, es que extraen el mineral y algunos cerros o montaña se drenan quedando huecas completamente y según el informe de ecología puede repercutir a futuro, el bronce va a la alta. Los chilenos en lo particular no tienen tanto petróleo por lo cual los precios de sus gasolineras son muy altos pero en eso hubo solución. En Chile hay mucha oferta y demanda a pesar de que la gasolina chilena es cara entro a competir Petrobras con **GASOLINA DE BAJO COSTO**, pero en cuestión llega también a competir otras y así empieza el juego de la oferta y la demanda. Chile no solo es líder en minería en Sudamérica en el cobre también en otros aspectos que mostrare a continuación,.

En Chile deviene también tiene liderazgo internacional con las frutas increíblemente ocupando lugares preponderantes. Conforme a un informe de el diario La Tercera de Chile en la sección de opinión nos menciona; "Las uvas frescas, alcanzaron este último año el 21% de las transacciones mundiales, manteniendo el tercer lugar detrás del cobre, la fruticultura como todo tuvo exportaciones de us\$4.289 millones el pasado ejercicio y representa un rubro que se desarrolla en condiciones geográficas extraordinarias, por la gran variedad de suelos y climas existentes entre Copiapó y Puerto Montt.

¹⁹⁷ CONSEJO MINERO DE CHILE .Información sobre la evolución del cobre en Chile [En línea] Disponible; <http://www.consejominero.cl/chile-pais-minero/> 26 de Mayo de 2014, 21:10 pm

Un gran ejemplo de lo último es la notable productividad de los arándanos cultivados en el sur del país que lograron un 33% de las exportaciones mundiales, también en parte de sus exportaciones aparece el Yodo con más del 50% del mercado internacional, luego aparece la trucha congelada y el salmón del pacífico, productos provenientes de una industria que fue golpeada por el Virus ISA pero que logro recuperarse gracias a la acción conjunta de los empresarios y el gobierno. En el caso de la trucha las exportaciones han logrado superar el 70% del total mundial. El sector salmonero presenta un interesante potencial de crecimiento ya que recientemente está comenzando a penetrar en mercados que muestran intensas perspectivas comerciales como China, Brasil, Rusia, entre otros. El carbonato de litio, es un rubro de minería no metálico, y en estos hay menores fluctuaciones de precio en este.”¹⁹⁸ Chile se ha verificado es un gran productor de fruta, rivaliza con los mejores del mundo. Ahora se pasara a un tema que nos interesa rotundamente, Chile en el aspecto fiscal.

RECAUDACIÓN FISCAL EN CHILE Y SU IMPACTO SOCIAL

3.6 La recaudación fiscal en Chile

La recaudación fiscal en Chile, por poner un ejemplo en el 2011 se registro un record histórico en la recaudación tributaria en Chile y aun en el 2014 continua. Según el Servicio de Impuestos Internos (SII) constituye un aporte fundamental para la ejecución de los programas del Estado.

¹⁹⁸ SERRANO Jose Miguel, "No solo de cobre vive Chile", La Tercera 05 de Agosto de 2013 A.p 1, [En línea] Disponible: <http://www.latercera.com/noticia/opinion/ideas-y-debates/2013/08/895-536279-9-no-solo-de-cobre-vive-chile.shtml> 13 de Noviembre de 2014, 20:03 pm

Los programas del estados a los cuales se refiere el (SII) de Chile, son los programas se rediseñaron para una optimización de la recaudación fiscal en Chile, enseguida antepondré un artículo de cómo se llevo y como se subdividió la recaudación.

—El titular del organismo fiscalizador destacó el crecimiento de 23,1% en el impuesto a la renta, que totalizó US\$ 17.812 millones. Mientras, los ingresos por IVA aumentaron 10,4%, hasta US\$ 18.817 millones, en participación, el impuesto a la renta pasó de representar 40% de la recaudación total en 2010 a 43% en 2011. El IVA, en tanto, bajó su aporte de 48% a 45%. (Seguimos acortando la brecha de la importancia relativa que en la recaudación tienen los impuestos directos (renta) e indirectos (IVA), lo cual es una señal de mayor desarrollo de la economía), comentó Pereira presidente de Chile, tres fueron los factores fundamentales que explicaron el fuerte crecimiento en la recaudación por renta, según Pereira. El más importante, dijo, es el mayor crecimiento económico, que en 2011 fue 6%, lo cual elevó las utilidades de las empresas y, con ello, su tributación, el segundo factor fue el mayor precio del cobre, que en 2011 promedió US\$ 3,99 la libra. Ello, junto con el aumento del impuesto específico a la minería, impulsó los impuestos en el sector, el alza en el impuesto de primera categoría fue el tercer factor, tras subir de 17% en 2010 a 20% en 2011. El gobierno anunció que lo mantendrá en este nivel en la reforma tributaria que está elaborando y que espera enviar al congreso en abril, de acuerdo con los datos del SII, la tributación de las empresas por primera categoría creció 42,1% el año pasado, totalizando US\$ 8.100 millones, mientras, los recursos recaudados por el royalty

minero más que se duplicaron respecto de 2010, al subir 135,7% y sumar US\$ 826 millones.”¹⁹⁹

La información comentada puede ser deliberarla con más amplitud en el artículo de Diario La Tercera de Chile, en el última referencia de pie de página. En este aspecto antepongo como se subdividió la recaudación de la renta y como se conlleva en Chile. Este aspecto da un mejor desarrollo de la economía según el gobierno chileno. El crecimiento económico no siempre es bivalente al aumento de la rentabilidad o la recaudación misma, ya que las depreciaciones y la misma inflación pudieran afectar la variabilidad de la tributación. Esto ha hecho crecer más a Chile en mi parecer son sus empresas que se han triplicado bastante y el rebosante incremento del cobre en su precio en los últimos años como también la inversión extranjera. Chile es un país de seguridad económica, según varios bancos Norteamericanos y la ONU puesto que trabajo como investigador de uno.

3.7 Política de menor evasión.

Pereira señaló que en 2011 por los medios de comunicación, el SII se esmeró en potenciar la fiscalización en el pago del IVA, a través de mayor información y cruces informáticos:

–Se realizaron 8.917 auditorías de fiscalización selectiva, lo que implica un crecimiento de 19,7% respecto de 2010, con lo cual se obtuvo un rendimiento de \$ 707.000 millones., El personero precisó que, actualmente, la tasa de evasión del IVA se ubica en 16,5%, lo que, por cada punto, implica entre US\$ 300 millones y US\$ 350 millones. A nivel internacional,

¹⁹⁹ LEFIN David: “Recaudación Tributaria anota record en 2011 por crecimiento, cobre y alza de impuestos.” La Tercera Chile 24 de Marzo del 2012 A p. 4

en todo caso, es una buena cifra, lo que no obsta que sigamos luchando contra la evasión, enfatizó."²⁰⁰

Las estimaciones de evasión deben ser actualizadas sobre la base de las nuevas cuentas nacionales publicadas por el Banco Central. Esto fue anunciado en el diario (El Mercurio) y otros medios de comunicación en Chile. ¿La pregunta más constante será si puede ser que se lleve a cabo al terminar el año fiscal? El objetivo del gobierno chileno como el de cualquier país es evitar la evasión de pequeños y grandes contribuyentes no debe haber defectos no importando que sea diminuto, debe ser eliminado y limitarlo y dejar un sistema cíclico. El sistema chileno si es alcanzable, ya que la conciencia de tributación chilena es diferente a la de Brasil y México, ya que a los chilenos les conviene tributar por demostrar más rentabilidad en los créditos que solicitan.

3.8 Reforma tributaria

En la rodada de prensa del director del SII dijo que la entidad está colaborando con el Ministerio de Hacienda en la elaboración de la reforma tributaria, sobre todo en lo concerniente a la administración de los impuestos, además, de realizar proyecciones respecto de cómo cambiaría la recaudación al modificar determinados tributos se determino:

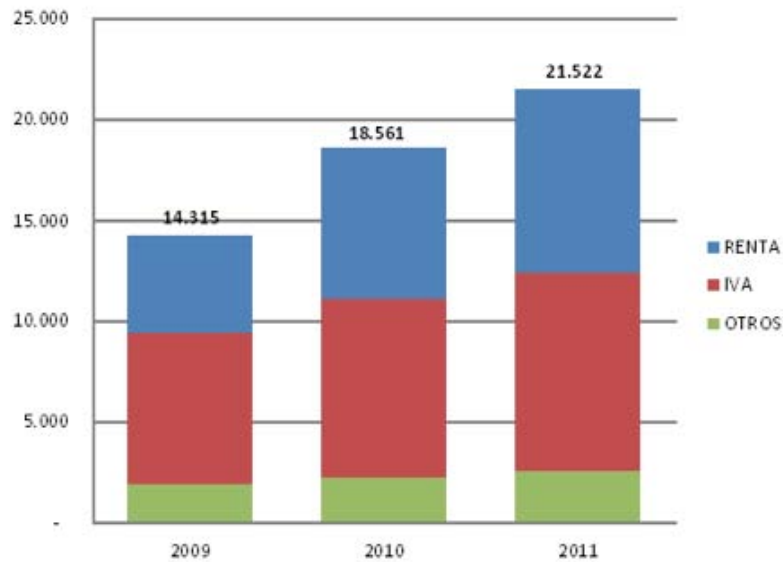
"Todo aquello tendiente a perfeccionar las normas vigentes es muy bienvenido y, evidentemente, el SII, como un servicio dependiente del Ministerio de Hacienda, lo apoya en la elaboración del proyecto indico."²⁰¹

Grafico 7

²⁰⁰ *Idem*

²⁰¹ *Idem*

Ingresos Tributarios 2009-2011 (Miles de Millones de \$ Dic. 2011)



Elaborado por la Subdirección de Estudios del SII, en base a los informes de ingresos fiscales de la Tesorería General de la República desglosando los ingresos tributarios del 2011 informaron

Los ingresos tributarios corresponden a la recaudación efectiva registrada en un año calendario, proveniente de los diversos impuestos establecidos en la legislación, excluyendo aquellos asociados a los ingresos propios de Codelco. Del total de \$21,5 billones (equivalentes a US\$ 41.628 millones) sumados en 2011, les explicare el desglose es el siguiente:

*Impuesto a la Renta: \$9,2 billones = US\$ 17.800 millones. Este impuesto representa el 43% de los ingresos tributarios del país, que se compone básicamente de los impuestos de: Primera y Segunda Categoría, Global Complementario, Adicional, Específico a la Actividad Minera y PPM's del a o.

*Los impuestos que más aportan a la Renta son: el de Primera Categoría con un 46%, Segunda categoría con un 19% y el Adicional con 21%.

*Impuesto al Valor Agregado (IVA): \$9,7 billones = US\$ 18.700 millones. Equivale al 45% de los ingresos tributarios y se compone principalmente del IVA interno y el IVA por importaciones.

*Impuesto a Productos Específicos: \$1,8 billones = US\$ 3.500 millones. Significa el 8% de los ingresos tributarios totales y se compone del impuesto al tabaco y los combustibles, que representan un 43% y 57% respectivamente del total de impuesto a los productos específicos.

*Otros Impuestos \$800.000 millones = US\$ 1.500 millones, que representa el 4% de los ingresos tributarios totales.

Respecto de esta composición, Julio Pereira hizo notar la creciente participación en el total que logra el Impuesto a la Renta, que pasó de un 41% en 2010 a 43% el año pasado, en tanto que el aporte del IVA se redujo del 47% al 43% en el período.”²⁰²

Los impuestos que anteponen a los chilenos son rebosantes no solo agregan a cada sector de la población también toman a los grandes corporativos y paraestatales, como anuncia el gobierno chileno en los párrafos anteriores.

Si en México también rindieran cuentas PEMEX, CFE pienso que sería otra cosa la tributación de ellos. En el sistema chileno de recaudación nada debe escapársele son más de dieciséis millones de chilenos y si sumamos sus empresas eso ejemplifica su país fiscalmente hablando recaude más de la

²⁰² SII. Información tributaria chilena.[En línea] Disponible:<http://www.sii.cl/pagina/actualizada/noticias/2012/230312noti01ae.htm> 13 de Noviembre de 2014, 10:15 am

mitad de lo que necesita. En México no se logra, puesto que la evasión en México es tremenda y no hay cultura de recaudación del mismo tipo de pagar impuestos como en Chile. En Chile es lógico que la gente común lo hace porque les conviene y el gobierno les da un beneficio, en México la gente o lo desconoce o ni lo hace y desconoce los beneficios fiscales que el gobierno tiene actualmente para el pequeño empresario.

Acortando la brecha de la importancia relativa que en la recaudación que tienen los impuestos directos (Renta) e indirectos (IVA), lo cual es una señal de mayor desarrollo de la economía. Si se examina un poco es una recaudación inmensa, si se compara no hay mucha diferencia del sistema Fiscal mexicano al sistema chileno, ellos emplean un lema fiscal muy tediado, el cual veremos a continuación.

3.8.1 Mayor satisfacción por calidad de atención

Otro aspecto destacado de la cuenta pública del logro del 2011, fue el resultado en la medición de la calidad de atención que brinda el SII a los contribuyentes y usuarios de sus servicios. En Chile tienen en alto grado la calidad del servicio y del producto que se les entrega en todos los aspectos el grado de certificación y de ISO que tienen los productos y los estándares son demasiado altos. En Chile, se puede ver como el gobierno chileno cerraba bastantes restaurantes chinos y peruanos por no contar con la certificación ISO 22000, que es el sistema de seguridad de alimentos. En México muy pocos lugares tienen esa certificación de los alimentos que elaboran, de esa forma desde la alimentación hasta los servicios y los servicios que da el estado no son la excepción ya que el índice de satisfacción entra entre las certificación de servicios en Chile. El SII sabiendo su demandante público y el futuro que estaba por venir argumento en su informe:

—El Índice de Satisfacción Neta (ISN) se mide todos los años en un proceso que coordina la Subsecretaría de Hacienda y que, mediante una encuesta realizada por una

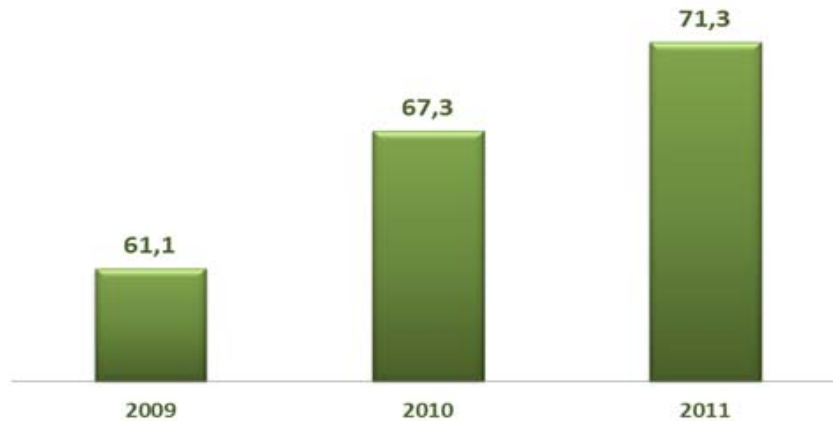
empresa externa, establece la percepción del público acerca de los servicios que recibe. En 2011, la medición se efectuó con una muestra de 2.869 encuestados entre personas naturales y empresas, alcanzándose un ISN de 71,3% (porcentaje de calificaciones con notas entre 6 y 7), superando ampliamente la meta de 55,5% establecida por ley para 2011 y también el resultado de 2010 y que fue de un 67,3%. Al respecto, el director Pereira destacó específicamente el ISN obtenido por la atención ofrecida en oficinas del SII, cuyo índice se incrementó en más de 5 puntos porcentuales, pasando de 61% a 66,3%, estimando que —es producto de la operación normal y sin contratiempos que tuvimos durante el 2011, así como del constante compromiso de cada uno de nuestros funcionarios.”²⁰³

En este aspecto del sistema chileno es algo muy novedoso que apenas en México lo está retomando y en Chile ya lleva años funcionando. Se puede apreciar que todas las cuentas hasta el pago de las casetas se realiza electrónicamente desde hace mucho tiempo según varios compañeros chilenos me cuentan y no se necesita tarjeta de crédito como aquí pasa el sensor electrónico sea en tu automóvil o el que tienes digital y te llega el pago a tu domicilio, o por banca electrónica como se elija, En México existe algo parecido pero no hay mucha cultura de ello.

Grafica de Índice de Satisfacción Neta Grafico: 8

²⁰³ SII. Información tributaria chilena. [En línea] Disponible: <http://www.sii.cl/pagina/actualizada/noticias/2012/230312noti01ae.htm> 13 de Noviembre de 2014, 22:15 pm

Evolución del Índice de Satisfacción Neta



Al visualizarlo se ve el incrementado y una de las cosas que se aprecia es que sigue a todos no importando la índole. A pesar de que una persona sea extranjera debe realizar el pago de sus impuestos y es más fácil hacerlo en línea o en el caso de laborar para una empresa también se pueden efectuar de igual forma. El procedimiento era el siguiente, muy similar al implementado en el 2013, te dan la clave maestra y el *token* de la misma es más rápido y agilizado, en vez de hacer filas interminables, en ese aspecto se puede evaluar que los chilenos están muy adeptos a la tecnología, desde los automóviles todos tienen *tag* automático y el pago de los peajes de todo tipo en todo Chile te llega a la puerta de tu casa no importa que no tengas tarjeta de crédito. En México se ha realizado con tarjeta de crédito y hay dudas por el mal uso de la misma y el lucro que puedan tener los *scammers* de las mismas, por lo cual prefieren pagar en efectivo.

En Chile no hay gente cuidando esos aspectos en las casetas solo pasas con tu carro y suena el *tag*, en México no, se tiene que parar a pagar solo muy pocas casetas tienen este procedimiento en México y en Chile todas lo tienen.

Ese mismo procedimiento sirve para las multas y otros aspectos e información del sistema de satisfacción que se puede verificar del diario el Mercurio Online o el site de Servicios de Impuestos Internos de Chile, en ella puedes consultar bastantes datos estadísticos y también realizar declaración o como vulgarmente se dice en Chile (boletar), ya que declarando puedes

aumentar mejor tu rentabilidad y tus créditos , se debe declarar extra lo que obtienes boletando para aumentar mejor tu ingreso y tus créditos ya que al declararlo la devolución de impuestos a tu favor que puede ser mayor a final de año.

3.9 Fiscalización de los servicios

La fiscalización en Chile tiene los propósitos de cualquier país que es recaudar fondos para las arcas nacionales. En Chile la recaudación es muy efectiva no solo por el sistema fiscal tan noble que tienen si no por el interés y la cultura de los ciudadanos para declarar por el interés y la seguridad que les otorga el estado. En Chile existen problemas de fiscalización por engañar al fisco en la declaración ya que la declaración de pequeños y grandes empresarios se da efectivamente pero la creación de empresas fantasma para evadir y generar ese pequeño déficit de evasores es muy común en Chile y los contadores en Chile parecen doctos en ese mismo sistema evasor. En México también existe la evasión misma de pequeños y grandes contribuyentes peor en México existe una cantidad muy grande de ausentes en la declaración lo que en Chile hay poco, por el hecho de la cultura de declarar por las conveniencias de los créditos que puede dar el estado y la devolución (efectiva) que da el gobierno por la inversión de sus impuestos. En Chile es una tradición que ya lleva varios años inculcada por el gobierno y ahora con la modernización Chile se ha modernizado para poder mejorar y cerrar los huecos a los evasores que también existen en Chile.

El propósito del gobierno chileno desde el 2011 es atrapar a los evasores y ver los métodos de evasión nuevos que se han concebido para burlar al tesoro chileno. Conforme información del SII se propuso esa gran tarea y ese gran desafío.

—ESII se esmeró en potenciar la fiscalización del correcto pago del IVA, incrementando para ello la captura de información y los cruces informáticos que se realizan con el objetivo de incrementar la recaudación y reducir la evasión de impuestos.”²⁰⁴ En este aspecto va la innovación de las personas que defraudan en Chile por los crímenes cibernéticos ya que la mayor parte de las cosas en Chile se hacen por medios electrónicos, muy pocas veces se va a las oficinas a pagar. En México se ha desarrollado en estos años de domiciliar el pago a la tarjeta de crédito pero en Chile se domicilia a una cuenta estado que la mayor parte de los ciudadanos tienen para poder así pagar cualquier servicio, sea luz, agua, gas, internet etc.

3.9.1 Fiscalización selectiva en Chile.

La fiscalización selectiva es un concepto que se da en Chile muy a menudo, al principio es difícil de entender pero con la práctica se puede aprender. En Chile las auditorias y certificaciones de los productos son la orden del día, ya que la calidad y el prestigio de la empresa que brinda el bien o el servicio está en juego. En Chile se concursa para la mayor parte de las cosas hasta para dar un servicio al mismo gobierno y una firma independiente si demuestra tener mejores respuesta y mejor currículum y resultados en proyectos anteriores puede remplazar a un equipo gubernamental seleccionado por el mismo gobierno. En México es imposible esa idea ya que el equipo de gobierno ganan una planta y no se esfuerzan en el resultado y la optimización lo cual se recae en la famosa burocracia mexicana con el lema de tu tramite pronto y expedito que a la vez es todo lo contrario. Si se implementara esa política de funcionarios públicos los funcionarios públicos se esmerarían en mejorar su calidad de la misma forma que es en Chile. El problema de ese sistema chileno es que al remplazar a algún personal quedan algunos vacíos y tarda el

²⁰⁴ SII. Información tributaria chilena. [En línea] Disponible: <http://www.sii.cl/pagina/actualizada/noticias/2012/230312noti01ae.htm> 13 de Noviembre de 2014, 22:40 pm

sistema en tomar el mismo ritmo de trabajo que tenía en años cuando el personal estaba entero, aun así este sistema tiene sus ventajas y desventajas.

En Chile los servidores públicos tienen que cumplir como mínimo con 8 certificaciones anuales, para que el servidor público no sea removido y solo sea evaluado su desempeño, en México no existe. En el caso de la fiscalización selectiva es mejor de entender con un ejemplo otorgado por el SII —Erel 2011 se efectuaron 8.917 auditorías, un 19,7% más respecto del año previo, con un rendimiento de \$707.000 millones, cifra un 13% superior a 2010, las auditorías se realizan principalmente en el segmento Medianas y Grandes Empresas.”²⁰⁵

Un aspecto que cabe señalar que esto de proceso de fiscalización selectiva el cual comprende un conjunto de tareas que tienen por finalidad instar a los contribuyentes a cumplir su obligación tributaria; cautelando el correcto, íntegro y oportuno pago de los impuestos. Para esto SII está autorizado por ley para examinar las declaraciones presentadas por los contribuyentes dentro de los plazos de prescripción que tiene y revisar cualquier deficiencia en su declaración, para liquidar un impuesto y girar los tributos a que hubiere lugar. La auditoría tributaria constituye una actividad permanente de fiscalización. Esta consiste en verificar la exactitud de las declaraciones a través de la revisión de los antecedentes y documentación de los contribuyentes en Chile.

²⁰⁵ SII. Información tributaria chilena.[En línea] Disponible: <http://www.sii.cl/pagina/actualizada/noticias/2012/230312noti01ae.htm> 14 de Noviembre de 2014, 18:40 pm

3.9.2 Fiscalización del IVA en Chile

El IVA, es un impuesto que la mayoría de todos los países lo tienen dado el aumento de evasión del IVA en 2009, en adelante se priorizaron los casos de auditorías selectivas enfocadas al control de este impuesto. –Se procuró el control de devoluciones de IVA a exportadores, control a sub declarantes y a contribuyentes que presentan diferencias en sus ventas realizadas por medios electrónicos con respecto a lo declarado y fundamentado en el siguiente pie de página.”²⁰⁶

En Chile, la fiscalización es necesaria ante una revisión del SII ya que dependerá de la materia y el ámbito, en Chile es una continua revisión a todo negocio, empresa o ámbito que produzca una rentabilidad. La fiscalización en Chile es muy similar a las de México, pero la diferencia de México es que se señalara cada vez que los funcionarios autorizados que a la vez requieren antecedentes de los contribuyentes.

3.9.3 Fiscalización del impuesto a la renta

En Chile se realizaron auditorías para verificar la correcta declaración y pago de ese impuesto, en materias como determinación de la renta líquida imponible, control de solicitudes de devolución relacionadas con absorciones de pérdidas –(RPUA)”²⁰⁷ —Estas mismas se basan en fusiones y absorciones de empresas, enajenación de acciones.”²⁰⁸ Un ejemplo casual de un fraude fiscal se materializa a través de una labor de análisis tendiente a detectar aquellas áreas y sectores de actividad con más proclives a la evasión tributaria que por su naturaleza imponen graves perjuicios económicos y sociales al país. El objetivo

²⁰⁶ SII, Información de impuestos en Chile,[En línea] Disponible.: http://www.sii.cl/contribuyentes/actividades_especiales/cambios_de_sujeto_del_impuesto_a.pdf 23 de Marzo de 2013 23:00pm

²⁰⁷ SII, Impuestos en Chile e IVA en Chile,[En línea] Disponible : http://www.sii.cl/preguntas_frecuentes/renta/001_002_3352.htm 24 Marzo de 2013, 23:20pm

²⁰⁸ CET, Centro de estudios Tributarios de la Universidad de Chile, Fiscalización en Chile [En línea] Disponible :http://www.cetuchile.cl/images/docs/fiscalizacion_de_las_perdidas_tributarias.pdf 24 de Marzo de 2013, 23:30pm

apunta a debilitar la capacidad económica y financiera de individuos y grupos organizados que desarrollan actividades ilícitas a objeto de cortar el flujo de ingresos que permite la continuidad de sus operaciones.

3.9.5 Planes masivos del IVA

En cuanto a los Planes Masivos de IVA, se orientaron a verificar el correcto uso del crédito de IVA y la completa declaración de los débitos generados en las ventas. Se incorporaron cruces de información entre las declaraciones aportadas por los propios contribuyentes y la entregada por terceros. Entre los temas específicos destacan: control de las ventas efectuadas a través de medios electrónicos, control de cambios de sujeto de IVA, y control de ventas por catálogo a través de comercio electrónico, entre otros.

Los contribuyentes seleccionados para planes masivos de IVA tuvieron un incremento de 39% respecto al 2010.

Los contribuyentes atendidos en las direcciones regionales fueron 159.355, un 12,2% más en comparación con el año anterior. El rendimiento asociado pasó de \$107.000 millones a \$123.000 millones, es decir, 14% de aumento respecto del año 2010, puedes evaluar algunos datos estadísticos y si lo deseas ver el presupuesto anual del gobierno de Chile en empleo al IVA en el siguiente site de pie de página".²⁰⁹ En Chile aun sigue avanzando este plan ya que actualmente en el 2014 es el principal impuesto de consumo que existe en Chile los planes posteriores dieron resultado ya que actualmente grava con una tasa de 19% las ventas de bienes corporales muebles e inmuebles, servicios instituciones semifiscales organismos municipales y empresas que pertenezcan a ellos cosa que en esos dos últimos aspectos no pasa en México. Con la misma tasa se graban las importaciones ya sean habituales o no peor en México es una tasa completamente diferente para las importaciones no es una

²⁰⁹ SII Información sobre cuentas públicas e impuestos [En línea] Disponible: http://www.sii.cl/cuenta_publica/cta_2010.pdf 25 de Marzo de 2013, 23 :40pm

tasa general como en Chile En Chile los ciudadanos saben perfectamente que el impuesto se debe pagar y declarar mensualmente ya que el monto se determina a partir de la diferencia entre el debito fiscal y el crédito fiscal si esta diferencia resulta remanente existe en Chile un mecanismo que sirve para utilizarlo en periodos posteriores y si el contribuyente es cumplido y además del monto por su trabajo estable o por salarios es declarado y uno extra por las facturaciones que realice por afuera por actividades económicas dentro de la ley remuneradas , la parte proporcional de su devolución por la inversión del estado será mayor y ese fomento por el estado es muy practicado por la ciudadanía chilena.

3.9.3 Desafíos de la administración tributaria a futuro.

Las principales tareas estratégicas que el SII se propone llevar adelante durante 2014 y a futuro, apuntan una vez más a fortalecer la capacidad de reducción de la evasión y a fomentar el correcto pago de impuestos mediante la facilitación del cumplimiento. En esa perspectiva, los desafíos son:

Será una nueva operación del IVA y tendrá todas las facilidades para el empleo de la misma en Chile, en México ya son en línea y se retomaron empleando algunas funciones de declaración, pero en ellos el pago y la función de los mismos ya están siendo utilizadas actualmente.

+Propuesta de ratificatoria del formulario 29: Elaborar propuesta certificatoria para los contribuyentes que presentan diferencias de información que impliquen mayor pago, basada en información obtenida de sus proveedores y clientes.

+Sistema de cruce: Puesta en régimen de los cruces masivos de control de IVA, lo cual permitirá efectuar controles de información, monitoreando además las transacciones comerciales y verificando la correcta tributación.

+Banco en línea: Se promoverá el uso de la nueva alternativa de pago, que está operativa desde marzo, para contribuyentes que declaran formularios 29 a través de internet pero que pagan por caja en los bancos, con el objetivo de

alcanzar el **100%** de las transacciones realizadas

+Información en línea, de declaración y pago de contribuyentes.

El pago se realiza con un cupón que se obtiene al declarar en www.sii.cl y que se cancela en el banco; éste envía la información al SII, con lo cual se da por declarado el impuesto. Así se eliminan errores de digitación y tiempos de procesamiento, permitiendo realizar cruces de fiscalización en plazos menores.

+Primera etapa proyecto Smartphone: Construcción de una aplicación para teléfonos inteligentes, que permita a los contribuyentes realizar operaciones que efectúa vía internet, a través de estos dispositivos móviles. La primera etapa contempla la habilitación de preguntas frecuentes, noticias y consulta de información de terceros. Esta aplicación ahora se ha hecho muy común en Chile y ahora se ha implementado en Telcel en México pero aun la ciudadanía no lo utiliza al 100% como en la sociedad Chilena que usan esos beneficios para ahorrar tiempo y el re trabajo.

+Masificación de documentos tributarios electrónicos: Entrega gratuita de 10.000 certificados digitales y capacitación para contribuyentes Mipymes.

+Revisión administrativa voluntaria: Implementar a nivel país la revisión administrativa voluntaria en materias de evaluaciones de bienes raíces, para solucionar controversias entre el contribuyente y el SII, fortaleciendo su cobertura e instaurando un eficiente control de gestión que asegure la oportunidad, justicia y equidad de las soluciones.

+Reevalúo no agrícola 2013: El anterior reevalúo de bienes raíces no agrícolas quedó vigente en enero de 2006. Durante 2012, el Servicio preparará un nuevo reevalúo que debe aplicarse en enero de 2013, y mediados del 2014 actualizando el valor de las propiedades no agrícolas del país y determinando el monto de las contribuciones. El desafío incluye implementar la atención física y virtual de los contribuyentes de este impuesto, cuya recaudación es íntegramente de beneficio municipal, esto es notoriamente muy efectivo dado que en Chile existe bastantes personas con acceso a computadoras allá y además no son tantos, pero en mi parecer en dimensiones como Brasil o la nuestra y el hecho de que todos sepamos cómo manejar una computadora

también es un punto malo a la idea, pero es factible para áreas metropolitanas que todo mundo usa Smartphone.

3.10 Gasto Público.

La mezcla de políticas orientadas, principalmente, a obtener un aumento de la demanda agregada y el control de los medios de producción y distribución fue clave para concretar un primer año de gobierno satisfactorio según piensan algunos macro económicos, por otra parte, en mi humilde opinión en el gobierno de Michelle Bachelet Maduro cumplir con las promesas electorales significó un considerable aumento en el gasto público, que terminó con un déficit sin precedente en la historia chilena. —Los gastos del gobierno central crecieron 36% en términos reales, aumentando la participación del gasto fiscal en el PGB de 21% en 1970 a 27% en 1971. Para no afectar la demanda y la producción, el M1 aumentó en 119% en 1971.”²¹⁰

El primer año de la UP fue indiscutiblemente bueno como ya se comentó anteriormente. Un dato que mejoró lo evidente fueron los resultados de las elecciones parlamentarias de 1971, que le dieron una mayoría al ejecutivo en el congreso “Las políticas altamente expansivas permitieron que el PIB creciera un 8%, relativamente mayor al mayor al 3,6% de 1970, la inflación disminuyó de 36,1% en 1970 a 22,1% en 1971. El desempleo nacional registró una caída de 5,7% en 1970 a 3,8% en 1971. Los salarios medios reales aumentaron en 22,3%, con un fuerte beneficio para las remuneraciones de bajos ingresos.”²¹¹

Como vemos en enunciados posteriores la balanza económica de Chile se equilibra bastante conforme a la situación económica del país, las políticas fiscales del país realizó que creciera el PIB y aumentara su rendimiento porcentual. El gobierno para no afectar la demanda agregada mantuvo un impulso monetario (acomodadizo) a través de la expansión del dinero efectivo,

²¹⁰ MELLER Patricio Un siglo de economía política chilena Andrés Bello Santiago Chile, 2013 p36

²¹¹ *Ibidem*, pp36-37

de hecho éste creció en 119% durante 1971. Además se apoyó en controles de precios que contuvieron los reajustes nominales de las remuneraciones de más de 50%, se aumentó los gastos nominales del ejecutivo en torno a 60% y la emisión superó el 100%. Las reservas internacionales se redujeron en un 59% ,la política de apoyo significó que el crédito al sector público creciera en 124%, más del 90% del crédito proporcionado por el Banco Central al sector público tenía la forma de dinero primario obtenido por el aumento en la emisión de circulante, la balanza comercial de un superávit de US\$ 95 millones en 1970 pasó a un déficit de US\$ 90 millones en 1971, siendo la abrupta caída del precio del cobre el principal factor de deterioro.”²¹²

El proceso de expropiación de los agentes productivos en Chile se hizo rápidamente. En menos de un año, el gobierno nacionalizó todos los bancos privados como anteriormente se menciona. Así el Ejecutivo extendió su control mediante nacionalizaciones y expropiaciones, que al final de su gestión dejaron al sistema bancario y una parte considerable de las actividades productivas en manos del estado .no obstante, el objetivo de apuntar a todas los aparatos de producción llevaron a que se alinearan inversionistas extranjeros, los dueños de las grandes compañías locales como también los pequeños y medianos empresarios.

Así fueron las asociaciones de camioneros y micro buseros los principales opositores que tuvo el gobierno de la UP en la calle.

—Drante el período de 1971 y 1973 se tomaron cerca de 500 empresas y se expropió más de un cuarto del total de tierras agrícolas. El período se caracterizó por una profunda crisis económica y política. Antes de su fin, el PIB real per cápita y los salarios reales habían descendido a niveles inferiores a los de 1970; la producción agrícola se encontraba al nivel de comienzos de los años sesenta; el déficit del gobierno central excedía al 20% del PIB; en el mercado negro, el tipo de cambio tenía un valor diez veces mayor que el

²¹² FONTAINE Juan Andres Transición Económica y Política de Chile 1970-1990 ed CEP Centro de estudios públicos 1990 Santiago Chile.http://www.cep.cl/dms/archivo_1171_1318/rev50_jafontaine.pdf

cambio oficial y las reservas netas eran negativas.”²¹³

Además se aplica un programa de incentivos (distributivos) que merman aún más las finanzas públicas, endeudando al país y depreciando su moneda, pienso que la infraestructura económica de Chile a entrado en auge por las mismas políticas de recaudación y la innovación que se les ha dado a los ciudadanos y el beneficio fiscal de devolución en que gozan, a mayor parte de los chilenos saben de ese beneficio desafortunadamente en nuestro país México, mucha gente desconoce cuáles son sus derechos y obligaciones fiscales y sus beneficios también por el cual no hace uso de ellos.

—Las empresas estatales en Chile, excluyendo a Codelco, comenzaron a requerir dineros fiscales para su funcionamiento. En 1971, el déficit de las empresas estatales se incrementa en 2,3% del PGB, en 1972 se registró un aumento adicional de 0,3%, y en 1973 este déficit alcanza un 10,5% del PGB.”²¹⁴

Esta situación llevó el desastre económico que posteriormente les mencione en párrafos arriba y tuvo que entrar la banca privada para el rescate del país en algunos sectores que bien se beneficiaron de país pero ayudaron a que la economía de Chile flotara mejor en esos tiempos de austeridad.

En este escenario se dio de esta manera: Las tarifas de utilidad pública entre 1970 y 1973, el precio real de la electricidad cae 85%, de los servicios postales y telefónicos 33% y 23% respectivamente, del gas licuado 21%, el precio real de los combustibles (bencina y petróleo) cae 31% entre 1970 y 1972 para luego recuperar su valor en 1973, La inversión se vio afectada fuertemente. Mientras el consumo crece a tasas de 12% durante 1971, la inversión bruta cayó en 2,3%, resultado de una inversión pública creciendo a 10,3% y una inversión privada retrocediendo en 16,8%., parte el año 1972 y la política económica comienza a mostrar signos de desajustes que minan la confianza de las personas. En 1972, la inflación aumenta vertiginosamente, para terminar ese

²¹³ FONTAINE Juan Andres Transición Económica y Política de Chile 1970-1990 ed CEP Centro de estudios públicos 1990 Santiago Chile. http://www.cep.cl/dms/archivo_1171_1318/rev50_jafontaine.pdf

²¹⁴ MELLER, Patricio. *Op. Cit.* p. 79.

año en 260,5%, comienza la escasez, no tanto porque la producción global estuviese cayendo sino que al haber abundancia de dinero las personas comienzan a acaparar los productos.”²¹⁵

En este contexto, los reajustes de salarios reales se vuelven inefectivos y la estructura que buscaba combatir a los especuladores del mercado negro, las Juntas de Abastecimiento y Precios (JAP) se vuelven ineficientes.

El fisco ve disminuir fuertemente la recaudación de impuestos. La caída de las contribuciones a la previsión social es la principal merma que se evidencia así como los impuestos indirectos.

Ya en el segundo año de gobierno de la UP, la situación económica era insostenible. A todos los problemas institucionales que afectaron, se unió un conjunto de eventos en la economía mundial, entre ellos el fuerte incremento en el precio del petróleo y un retroceso en el valor del cobre que cooperó en el deterioro de los términos de intercambio. Asimismo se debió enfrentar un corte de los flujos de capitales privados y una salida de recursos nacionales, eso creó un resultado que antepondré a continuación.

—El resultado es un déficit público incontrolable que alcanza —el 15,3% en 1971, 24,5% en 1972, y 30,5% en 1973. A este déficit contribuyen casi en partes iguales el gobierno con un 10,5%, las empresas públicas con 10,5% y las empresas del área social de 9,5%.”²¹⁶

En este escenario, el gobierno sólo contaba con la emisión como principal vehículo de financiamiento. Se utilizaba para este efecto al Banco Central, que dependía directamente del Ministerio de Hacienda.

—El mercado de capitales una porción significativa se financió mediante emisiones monetarias del Banco Central.” El resultado final fue un incremento de la cantidad de dinero de 173% en 1972 y 413% en 1973, en tres años la cantidad de dinero aumentó en casi 30 veces, el mercado negro acrecentó la distancia entre sus precios y los oficiales. El tipo de cambio paralelo llegó a ser

²¹⁵ *Ibidem*, p. 73

²¹⁶ *Ibidem*, p. 64

1,46 veces el oficial. A septiembre de 1973 el dólar oficial había caído 70% de su valor, mientras que el dólar paralelo había subido 500%.”²¹⁷ Este hecho en Chile causó un incremento del capital del dinero fue el desastre por venir a todo el seguimiento del mismo y eso también ha pasado en algunos otros países como en Brasil en la década de los 80.

—La producción efectiva retrocedió 4,1% (7,4% por habitante) durante 1972-73, a consecuencia de los desequilibrios sectoriales, innumerables huelgas, la desmesurada dispersión de tipos de cambio múltiples, la distorsión de los precios relativos oficiales y del creciente mercado negro y la aceleración inflacionaria esa información la puedes constatar en el libro de FRENCH-DAVIS.”²¹⁸ En ese momento no existió otra opción como consecuencia de los aumentos en los salarios y los estrictos controles de precios se produjo una contracción en las utilidades de las empresas productivas que motivó aun más el descenso en la tasa de inversión.

Las bajas producciones registradas entre 1972 y los meses de 1973 según Devis Ricardo, antes del Golpe Militar de septiembre, no reflejan una destrucción neta de capacidad. Lo que en realidad causó en Chile fue una subutilización creciente. En septiembre de 1973, la inflación alcanzaba del orden de 600% en doce meses, y un descenso del PIB de 4,3%.”²¹⁹ Aunado con todo el desorden internacional y la cancelación de algunos bancos en Chile como anteriormente se mencionó lo que estigmatizó a la sociedad chilena y decreció su evolución rotundamente como anteriormente les explique. Esta política económica finalmente trajo efectos negativos a nivel político, que se vieron acrecentados por una fase de contracción económica. Que es eso que la economía no avanzó más por un buen rato, se quedó estancada un poco similar, como a lo que pasó en la revolución mexicana pero sin llegar a los extremos que llegamos nosotros de olvidar a pagar a hacienda completamente y pedir desembolses de dinero continuamente a hacienda para la compra de

²¹⁷ *Ibidem*, p. 65

²¹⁸ FRENCH-DAVIS, Ricardo. Entre el Neoliberalismo y el Crecimiento con Equidad. Tres décadas de política económica en Chile. Ed Dolmen Santiago Chile 2004 p234

²¹⁹ *Ibidem*, p. 21

armas dependiendo de qué caudillo militar se tratara.—Además las autoridades de la UP sobreestimaron la capacidad productiva ociosa y la capacidad del estado para regular y controlar administrativamente los desajustes, tanto de precios, como de balanza de pagos.”²²⁰

3.11 La regla fiscal o la colaboración del fisco al crecimiento.

Un claro ejemplo de esa situación chilena fue en el gobierno de Ricardo Lagos es la aplicación, a partir del 2000, de la regla fiscal del superávit estructural del 1% del PIB .Está medida no sólo es alabada a nivel local por la mayoría de los sectores económicos, sino que a nivel externo es un ejemplo para los organismos internacionales como el Fondo Monetario Internacional (FMI) y la Organización para la Cooperación y el Desarrollo Económico (OCDE). La regla es ajustada por la tasa de crecimiento tendencial y un precio referencial de largo plazo para el cobre. (La estimación de estos indicadores por un panel de expertos entrega credibilidad y confianza), sostiene la economista de libertad y desarrollo, Algunos piensan que "Lograr aislar las decisiones fiscales de las fluctuaciones de términos de intercambio, ayudando así a mantener una política macroeconómica coherente a los ciclos que enfrenta la economía, es lo más acertado de este gobierno. Algunas propuestas realizadas a Chile para el 2012 las puedes visualizar en el siguiente referencia.”²²¹ La regla del superávit estructural ayudo en sobremanera a elevaron los niveles económicos en diferentes ámbitos de la industria, no solo la industria de la minería es la que abarca los ojos del gobierno chileno, también en desarrollar otras fuentes de suministros fiscales, por ejemplo en Chile a la minería es una empresa que se les cobra impuestos, no importando que existe intervención del

²²⁰ FRENCH-DAVIS, Ricardo. Entre el Neoliberalismo y el Crecimiento con Equidad. Tres décadas de política económica en Chile. Ed Dolmen Santiago Chile 2004,p293

²²¹ UC, Pontificia Universidad Católica de Chile. Propuestas para Chile [En línea] Disponible:http://politicaspUBLICAS.uc.cl/cpp/static/uploads/adjuntos_publicaciones/adjuntos_publicacion.archivo_adjunto.b52dd2f51675a299.50524f505545535441532050415241204348494c452d469676974616c2e706466.pdf 8 de Enero de 2012, 17:20 pm

estado, en el caso de México, a PEMEX no se le cobra ningún impuesto pro la extracción del crudo. Sería bueno que se cobrara ese aspecto para el mejoramiento del PIB en México, pero es una cuestión que en México no pasa.

3.12 Fortaleza macroeconómica.

Replanteando otro de los pilares del crecimiento está en la mantención de los equilibrios macroeconómicos, en los últimos años este aspecto se ha transformado en una de las principales fortalezas del país. El alcanzar este objetivo no fue fácil y tardó décadas controlar la inflación y fortalecer las finanzas públicas, mitos que se cimentaron durante los años '90as en Chile

La reducción gradual, pero persistente y sostenida de la inflación desde el establecimiento de un Banco Central autónomo a fines de 1989, pudo consolidar niveles de credibilidad suficientes como para poder aplicar una política monetaria expansiva desde 2001. En los noventas la inflación se situaba en los niveles más altos, pero poco a poco fue saliendo adelante a lo que hoy en día es Chile.

No fue fácil para Chile salir del astillero en que se encontraba ya que las devaluaciones, el golpe y la intervención extranjera que dejó entrar Pinochet estigmatizaron al país. Para Chile no todo fue malo con la intervención, Chile se fortaleció de las influencias extranjeras para generar ya futuro su propia infraestructura y así competir y comerciar de la misma forma que lo hacen los europeos y los norteamericanos. No se quiere decir que México y Brasil no hagan lo mismo solo que Chile tiene más práctica. Tras bambalinas los norteamericanos movían a placer los intereses de ellos sobre los del país. El gobierno de Chile asegura en su último informe de gobierno que un desafío gigantesco es que la política fiscal apunte a generar ahorros mayores en períodos de bonanza. En este contexto la introducción de la regla fiscal apunta a mantener un superávit estructural de 1% del PIB es un paso fundamental en la dirección correcta, y así ha sido reconocido por los especialistas extranjeros.

3.13 Mejoramiento el gasto fiscal.

Reenfocar el gasto fiscal en todas las áreas apuntando a un buen uso de los recursos es lo que manifiesta la gran mayoría de los chilenos. Lograr un mejor gasto en salud y educación como una forma de mejorar el capital humano de los chilenos y la eficiencia en el uso de los recursos es clave para el futuro.

La experiencia internacional se piensa que se destaca para mejorar la gestión en estos dos sectores. En Chile se va a requerir introducir más iniciativa privada en el uso de los recursos y concentrar la labor del estado en establecer un marco regulatorio eficiente que promueva la competencia y en subsidiar la demanda de los grupos más pobres de la población a través de un esquema que aumente las oportunidades para que los ciudadanos puedan seleccionar al proveedor de estos servicios que sea de su preferencia.

El estado no tiene ninguna ventaja comparativa en la producción de estos servicios, su deber es procurar su adecuada regulación, promover la competencia en su provisión y asegurar el acceso de los sectores más pobres.

En esto debería ayudar la nueva Ley del nuevo trato y de alta dirección pública, que establece un concurso en el ascenso en la administración pública y establece una comisión que fijará las competencias necesarias para postular a cargos directivos en la administración pública y que preseleccionará los candidatos que podrán ser nombrados por la autoridad política.

Asimismo la ley de silencio administrativo que establece plazos máximos para responder a requerimientos de privados. Si no se contesta, se entiende aprobado. Este conducto se aplica al gobierno central y a municipalidades.

3.14 Inversión en capital humano.

Los economistas consideran que es urgente mejorar las condiciones para insertarse en una economía global, dando una clara prioridad a la inversión en recursos humanos y poniendo un cuidado especial en la calidad y la formación de técnicos y focalizando el esfuerzo en la atención de los sectores sociales más pobres. La vinculación entre capital humano y capacidad de crecimiento es muy importante. «Estudios de la Universidad de Chile, revelan que cada año adicional de educación básica otorga un 4% extra de renta; en la enseñanza media redonda en un 10% más de ingresos y cada año en la universidad genera un 20% más en la remuneración.»²²² En Chile desafortunadamente la educación deja mucho que desear en ese país, ya que la educación dejó de instruir a los jóvenes y se convirtió en un tremendo negocio. Cualquiera que presencie las revueltas de estudiantes que exigían educación gratuita en Chile puede saber eso. La educación superior en Chile se debe pagar por ella, según tiene un subsidio del gobierno pero a pesar de eso es cara. Este aspecto es una pequeña herencia del régimen militar de Pinochet cuando dio su informe de gobierno después del golpe en el cual menciono que la educación es obligación y tarea de los padres y así se censuró la educación gratuita. En Chile si quieres estudiar una carrera cara tienen que estudiar ellos una carrera media, para trabajar y ganar dinero para después poder estudiar la carrera larga o que no podían pagar. En México los profesionales salen con un título para crecer y en Chile salen con un título y con una hipoteca bancaria grandísima de la universidad.

Pero la realidad es dramática. La senadora Evelyn Matthei de la cámara de Chile señala pruebas nacionales de evaluación de la calidad de la educación. «La educación muestran que cerca de un 40% de los alumnos de cuarto, octavo básico y segundo medio, no alcanzan el nivel más elemental de comprensión

²²² FIRINGUETTI Luis e PAVEZ Ricardo SCIELO (Estudios económicos) Estudios de educación y economía.[En línea] Disponible :http://www.scielo.cl/scielo.php?script=sci_arttext&pid=S0718-22362008000200004 2 de Marzo de 2015 ,17:01pm

de lectura, agrega que un 47% de los alumnos de segundo medio no puede redactar bien una carta sencilla, en una prueba internacional, TIMMS que mide comprensión de matemáticas y ciencias, Chile estuvo en el lugar 35 de 38 países en que se aplicó.”²²³

Como se sabe toda la situación de las personas y la educación en Chile es muy por debajo del de México. En ese aspecto hay un gran abismo educacional en el cual las personas que tienen dinero pueden solo aspirar a una educación superior, la educación en Chile desvió el camino ya que se a convertido en más que una educación se convirtió en un negocio de formación de profesionales. En ese aspecto no es como en México que sin tener grandes cantidades de dinero puedes aspirar a una educación de alta calidad. En Chile hay personas que tienen que trabajar una carrera menor para después poder trabajar y pagarse la carrera que desean ejercer. La competencia de profesionales es muy amplia, como en cualquier país, pero en cuestión los chilenos son más nacionalistas ante ellos mismos. Los chilenos prefieren contratar un nacional que dárselo a un extranjero, en eso, es completamente diferente a México, ya que aquí preferimos a un extranjero que dárselo a nuestros propios congéneres. El aspecto de la vida chilena se me hizo como muy aislado, en el tiempo que estuve allá tienen de todo, pero no son muy abiertos a la globalidad como otros países lo que les causa problemas internos de personal y de simpatía a los extranjeros que visitan su país.

3.12 Los impuestos en Chile.

Al igual que en la mayor parte de los países con un sistema tributario avanzado en Chile los principales impuestos gravan la renta y el consumo. Además de ellos hay algunos impuestos especiales.

En Chile, los primeros intentos por imponer un impuesto a la renta derivan

²²³ UDP (Universidad Diego Portales) Información Educacional Financiera y de sociedad de Chile.[En línea] Disponible : <http://www.creces.cl/new/printart.asp?tc=1&nc=5&tit=&art=2263> 20 de Abril de 2013, 17:30 pm

de dos leyes, de 1924 y 1925, según lo que pude ver en mi experiencia en el país. Los chilenos establecieron seis impuestos de categoría, el actual global complementario, que aplica a todos los chilenos respectivamente. Después, las seis categorías fueron refundidas en dos, la actual primera y segunda categoría, más una serie de reformas añadidas que le dieron una gran complejidad al actual sistema a mi parecer.

—La legislación aplicable es el DL 824, de 1974, cuyo artículo primero contiene el texto íntegro de la Ley de Impuesto a la Renta (L.I.R.) en Chile se usa un concepto amplio de renta. Para la ley tributaria chilena, renta es —todos los beneficios, utilidades e incrementos de patrimonio que se perciban o devenguen, cualquiera que sea su naturaleza, origen o denominación." ²²⁴(art. 2 n.º 1 de la L.I.R .) Esta amplitud se ve acotada por los llamados "ingresos no constitutivos de renta del art. 17 de la L.I.R., que establece qué incrementos de patrimonio no constituyen renta. Fuera de estos casos, todo incremento patrimonial es renta, y se verá gravado con algún impuesto a la misma.

3.12.1 Impuestos que gravan la renta en Chile

A pesar de que se habla del (impuesto a la renta) en singular, en realidad hay varios impuestos a la renta en Chile:

Impuesto de Primera Categoría. —Grava las (rentas de capital), y se aplica fundamentalmente a las personas jurídicas y a las llamadas sociedades de hecho."²²⁵ Este tipo de impuesto es muy común tanto en México como en cualquier país solo que los gravámenes y no son catalogadas en categorías.

²²⁴SII, Diccionario Tributario. [En línea] Disponible :http://www.sii.cl/diccionario_tributario/dicc_i.htm 12 de Junio de 2013, 18:40 pm

²²⁵SII, Impuestos en Chile [En línea] Disponible: http://www.sii.cl/aprenda_sobre_impuestos/impuestos/imp_directos.htm 12 de Junio 2013, 19:00 pm

Impuesto de Segunda Categoría. —Grava las llamadas (rentas del trabajo), y se aplica fundamentalmente a las personas naturales”.²²⁶ En la actualidad sólo sirve para el cálculo del global complementario.

Impuesto Global Complementario. —Grava la totalidad de los ingresos de las personas naturales residentes en el país”.²²⁷ Este tipo de impuesto no se encuentra en la legislación mexicana, pero se puede hacer una implementación a México en caso necesitarse.

Impuesto Adicional. “Grava las rentas de fuente chilena, de personas naturales y jurídicas que residen fuera del país”.²²⁸ En México no existe algo igual a eso, en el caso de Chile se aplico por el hecho que bastante de su población tras el golpe militar de los setentas salió del país y el gobierno chileno dejo de recibir bastantes impuestos, es muy similar al impuesto que se puso en el tiempo del presidente Diaz Ordaz, en 1968 que posteriormente paso a mejoras de la ciudad, y nunca se quito, de la misma forma paso en Chile con el impuesto adicional.

3.12.2 Impuestos especiales sobre determinadas rentas:

Impuesto especial sobre los **(pequeños contribuyentes)** (art. 22 de la L.I.R. de Chile) es establecido por la ley como un sistema simplificado para contribuyentes sin grandes ingresos (pequeños mineros artesanales, comerciantes ambulantes, suplementarios, propietarios de talleres artesanales, pescadores artesanales).

Impuesto sobre las **(ganancias de capital)** (art. 17 n.º 8 de la L.I.R. de Chile). Es remanente de un antiguo impuesto hoy casi inexistente, y que grava ciertas rentas no habituales, obtenidas por la venta de bienes muy específicos y determinados.

²²⁶ SII Valores de segunda categoría en Chile. [En línea] Disponible: http://www.sii.cl/pagina/valores/segundacategoria/imp_2da_enero2013.htm 13 de Junio de 2013, 19:20 pm

²²⁷ SII, Impuestos en Chile,[En línea] Disponible: http://www.sii.cl/portales/inversionistas/imp_chile/impuesto_global.htm 13 de Junio de 2013, 19:24 pm

²²⁸ SII. Op. Cit. p. 1

Impuesto sobre los (**premios de lotería**) (art. 20 n.º 6 de la L.I.R. de Chile). Sobre los premios de lotería se paga un impuesto del 15%, en calidad de impuesto único, como podemos ver son muy similares a los de México pero podemos evaluar algunos más a continuación,

3.12.3 Régimen tributario de la renta de las personas jurídicas

En Chile, la ley implementó sistemas separados para las rentas de capital y las rentas de trabajo. Las primeras se gravan con el Impuesto de primera categoría, que afecta principalmente a empresas, incluyendo sociedades de hecho y empresarios unipersonales en determinadas circunstancias. Este impuesto tiene una tasa fija de 20% sobre la base imponible²²⁹ La base imponible se calcula sumando todos los ingresos brutos de bienes de esta categoría (art. 30 de la L.I.R. de Chile). A continuación se descuentan los costos directos desembolsados para producir dicha renta (art. 31 de la L.I.R. de Chile). Luego se descuentan los gastos necesarios que no hayan sido descontados como costos directos (art. 32 de la L.I.R. de Chile). A continuación se hacen reajustes para calcular la renta líquida, considerando la adición y sustracción de algunas partidas contables (arts. 33 y 34 de la L.I.R. de Chile).

El impuesto que se pague de esta manera, es imputable contra el global complementario o el adicional, según sea el caso. En términos prácticos, esto significa que quién está afecto al impuesto de primera categoría en Chile generalmente no paga impuestos complementarios.

²²⁹ WIKIPEDIA, Información de la base Imponible en Chile.[En línea] Disponible: http://es.wikipedia.org/wiki/Base_imponible 18 de Septiembre de 2012, 21:05pm

3.12.4 Régimen tributario de la renta de las personas naturales

En general, hay dos impuestos que gravan a las personas naturales, el impuesto global complementario y el impuesto adicional. El primero grava a las personas naturales chilenas y el segundo a las extranjeras, no es difícil de comprender.

3.13 Personas naturales residentes en Chile

En primer punto tenemos que aclarar un poco que son estas personas. Estas personas se encuentran grabadas por el Impuesto global complementario. —Está afectas a este impuesto todas las rentas que perciba, sean de fuente chilena o extranjera. Es un impuesto que grava la renta de fuente mundial. Este sistema genera un problema de eventual doble tributación internacional por los impuestos que un chileno debe pagar en Chile y en el extranjero por un mismo hecho tributario, y que se resuelve por vía de tratados internacionales.²³⁰

Debido a su carácter omnicomprensivo contra este impuesto se pueden hacer valer los impuestos de categoría. Esto opera de la siguiente manera:

—El impuesto de primera categoría puede imputarse contra el impuesto global complementario, cuando corresponda pagar impuesto en dicha categoría, el impuesto de segunda categoría, que grava las rentas del trabajo, en realidad no es un impuesto separado. Históricamente sí lo fue, pero en la actualidad la tasa del impuesto de segunda categoría es idéntica a la del Global Complementario, razón por la cual sólo se calcula su monto para hacer progresar la tasa del Global Complementario, y no para cobrar un impuesto distinto. El ejemplo típico es el impuesto que corresponde sobre la remuneración del trabajador, este es un impuesto de retención.

²³⁰ SII, Información de Jurisprudencia Chilena de Impuestos y economía. [En línea] Disponible: <http://www.sii.cl/pagina/jurisprudencia/convenios.htm> 16 de Junio de 2013 19:00 pm

Por lo que en este caso, deberá ser el empleador quien lo pague, descontándolo del salario del trabajador, y no éste quien deba enterarlo en arcas fiscales”.²³¹

En este país andino existe además un sistema de pagos provisorios mensuales (PPM). ¿Pero que significan estos pagos? Estos pagos permiten anticipar el monto del global complementario, si el cálculo del pago provisorio mensual falla por exceso o por defecto en relación al monto anual final, el contribuyente debe pagar el defecto, o el fisco devolver el exceso pagado.

3.14 Personas naturales residentes en el extranjero.

En cuestión para esta tributación es una exageración. Estas personas se encuentran afectadas al Impuesto Adicional, pero sólo por las rentas de fuente chilena. Este impuesto funciona de la siguiente forma: Como es muy difícil que estas personas vengan a Chile a pagar su propio impuesto, la ley contempla un sistema de retención, de manera que quien debe enterar el impuesto en arcas fiscales, es la persona que envía la remesa de dinero al extranjero. Un ejemplo de éstos son los royalties o regalías como por ejemplo: Derecho por usos de marcas y patentes, que debe pagar el contribuyente extranjero, pero que le son descontados a éste mismo y pagados en Chile. Un ejemplo muy claro son los (vinos chilenos) que son muy cotizados en el extranjero, esto tiene un trasfondo histórico, esta grandiosa idea de recaudar, se les ocurrió en los tiempos de Pinochet para recaudar fondos, ya que mucho chileno salió al extranjero exiliado y el gobierno de ese entonces quería recaudar dinero por venganza al escapar del país y por que la economía en ese momento estaba por los suelos en Chile. En mi experiencia personal con los chilenos, no siempre pagan, solo se olvidan y cuando entran a la hora de exigir un crédito es cuando les cobran,

²³¹ WIKIPEDIA, Información en tópicos del sistema tributario chileno.[En línea] Disponible; http://es.wikipedia.org/wiki/Sistema_tributario_de_Chile 20 de Septiembre de 2012, 23:00 pm

de esa forma hace valer el banco y el estado chileno su derecho a ese impuesto, increíble no creen.

3.15 Impuesto a las ventas y servicios en Chile

Los impuestos a las ventas y servicios gravan el consumo de las personas. En Chile existe un impuesto genérico al consumo, cual es el IVA (Impuesto al Valor Agregado), más un ramillete de impuestos especiales sobre el consumo. La regulación legal básica está en el Decreto Ley 825, del año 1974. Pero en comparación con México es muy parecido a los impuestos extras, es muy peculiar en las prácticas impositivas de Latinoamérica y el Caribe.

3.16 Impuesto al valor agregado (IVA) en Chile

En general es una imposición muy general mundialmente y Chile no es la excepción. El IVA grava el valor agregado al producto, y es un impuesto de traslación. Es decir, es soportado por el consumidor final con finalidades de control. En Chile se cobra el impuesto a cada uno de los intermediarios, permitiendo a éstos, cuando pueden recaudar IVA de otros (es decir, cuando no son el consumidor final), descontarse a sí mismos el IVA que ya les ha cobrado su propio vendedor. Esto construye un sistema muy eficiente de control, ya que los propios productores se controlan entre sí, porque el impuesto que uno debe enterar en arcas fiscales, es el que otro puede descontarse a sí mismo, es algo similar al impuesto en Brasil que se cobra la transportación de mercancías y se impuesto en el producto final se incluye en el IVA.

Conforme a esta temática otro ejemplo: El productor de trigo lo vende su materia prima para hacer harina, y cobra un IVA, ese IVA cobrado el productor de harina se lo descuenta a sí mismo del IVA que debe pagar cuando venda la harina, al productor de pan. A su vez, el productor de pan se descuenta el IVA que le ha cobrado el vendedor de harina, pagando el IVA por el consumidor final del pan. Así, cada uno de los productores se hace responsable sólo de la

recaudación de su propio IVA, al tiempo que el consumidor final soporta el gravamen.

—Estose ve reflejado en la documentación necesaria para acreditar el impuesto ya que en Chile la mayor parte de los pagos también se encuentran en línea y también cuando se vende a otro productor se debe hacerse mediante factura (BHE) conforme a las resoluciones otorgadas por el gobierno chileno o como dicen coloquialmente en Chile, boletar haciendo constar el impuesto cuando se vende al consumidor final, basta una simple boleta en el SII.²³²

El concepto de (venta) que maneja la ley tributaria chilena es sumamente amplio, definiendo ésta como: (Toda convención independiente de la designación que le den las partes, que sirva para transferir a título oneroso el dominio de bienes corporales muebles, bienes corporales inmuebles de propiedad de una empresa constructora construidos totalmente por ella o que en parte hayan sido construidos por un tercero para ella, de una cuota de dominio sobre dichos bienes o de derechos reales constituidos sobre ellos, como, asimismo, todo acto o contrato que conduzca al mismo fin o que la presente ley equipare a venta) (DL 825, art. 2º n.º 1 de Chile). Existen ciertas hipótesis que doctrinariamente se conocen como (actos de las empresas), que también se asimilan a (venta), según el art. 8º de la misma ley en Chile.

También se aplica este impuesto a los servicios, tipificando éstos de manera igualmente amplia.

Actualmente como se había dicho la tasa del impuesto es de un 19% sobre el importe total de la operación en los últimos años en Chile, diversos sectores del mundo cultural chileno han reclamado hasta el momento sin éxito, que se suprima el IVA sobre los libros, como una manera de fomentar la cultura, que en lo personal es una forma tonta de pedir que se bajen los impuestos, cosa que pienso nunca pasará en Chile en su sociedad altamente consumista.

²³² SII, Impuestos conforme al sistema tributario chileno y boleta de honorarios. [En línea] Disponible: http://www.sii.cl/boleta_honorarios/ 14 de Enero de 2014, 17:41 pm

3.17 Impuestos especiales al consumo

Impuesto adicional: La primera venta de los bienes señalados en el art. 37 del DL 825 pagan un impuesto del 15%, además del IVA, salvo los artículos de pirotecnia, que pagan 50%, en cuestión es igual que en México pero también hay Impuesto a las bebidas alcohólicas y similares. La diferencia en Chile es que se descuenta a productos Nacionales, en menos cantidad, aspecto que no pasa en México. Los chilenos pagan un impuesto adicional por sobre el IVA, con tasa diferenciada según el tipo de bebida que se trate.

3.18 Otros impuestos y aspectos de Chile.

También existen el impuesto territorial, uno más a la lista. El Impuesto a las asignaciones hereditarias y donaciones e impuestos a beneficio municipal, tales como, los permisos de circulación y la denominada (patente municipal). En Chile se descubre lo significativo de los impuestos en Chile uno por uno como se van viviendo cuando radicas en ese país y posteriormente con la información el sistema tributario de Chile. No todo es maravilla en Chile, los más pobres son los que sufren, la educación y la gente de bajos recursos sufre una carencia muy fuerte y hay una marginación potente a esas clases. Los chilenos vulgarmente los llaman (*Flaites*), que es sinónimo de delincuente o pobre en el coloquialismo chileno y es una falta de respeto a cualquier persona en Chile. A los ojos de cualquier extranjero al parecer a los chilenos les falta bastante equilibrio en sociedad. Un aspecto significativo en Chile es el hecho que es un paraíso fiscal si llevas una empresa, te dan muchas facilidades y no solo eso, también beneficios migratorios. Chile ha perdido sus recursos nacionales a través de la privatización hecha por gobiernos anteriores como por ejemplo: la energía, la perdió desde el principio que el gobierno hizo abierta la inversión extranjera. El agua, energéticos, la mayor parte de las cosas. En Chile es una lucha de monopolios, las trasnacionales se han apoderado de todo, hasta la educación se hizo un comercio, pero en lo fiscal es una cosa que el gobierno

tiene bien controlada y la tiene a beneficio de los chilenos. Hay un aspecto que los chilenos no les gusta mucho, que es su impunidad fiscal, sus formas de evadir y engañar de ellos mismos. Por ejemplo si preguntas a cualquier chileno ¿Quiénes son los mejores de Latinoamérica o Sudamérica? Los chilenos te dirán que ellos, ellos se creen los mejores de Sudamérica, pero tienen sus fallas muy grandes, dos años de vivir en Chile son suficientes para verificar sus defectos y virtudes en su sociedad.

EVASIÓN FISCAL EN CHILE

3.19 Evasión en Chile

La discusión tributaria del último tiempo en Chile, ha puesto de manifiesto que el cumplimiento tributario debe ser un tema a incluir dentro de las orientaciones y objetivos de reforma fiscal. A mediados del año 2012, por ejemplo, el parlamento aprobó una ley que aumentó las pensiones y que contemplaba como medida de financiamiento, una reducción de la evasión tributaria. Recientemente, se ha podido constatar que la evasión seguirá ocupando un papel importante en el debate tributario de los próximos años, según ha sido manifestado por diversos sectores. En este sentido, también se ha observado en varios países latinoamericanos una tendencia a privilegiar más los objetivos de reducción de la evasión en las reformas tributarias.

Al margen de la contingencia, para la administración tributaria estimar la magnitud de la evasión tiene un interés permanente. Conocer en qué medida los contribuyentes están cumpliendo sus obligaciones tributarias es de gran importancia para evaluar periódicamente su desempeño como organismo encargado de la fiscalización y consecuentemente para orientar sus estrategias de control.

En la temática de lo señalado resulta indispensable contar con cifras acerca del nivel de evasión tributaria que exhibe la economía chilena. El objetivo de este informe es precisamente ofrecer una síntesis de los trabajos que han sido

realizados en Chile en los últimos años para medir la evasión, en diferentes impuestos y bajo distintas formas de obtener los datos, interpretando sus resultados a fin de contribuir a la discusión actual y futura del tema.

El trabajo de Patricio Barra y Michel Jorratt para poder verificar una forma de medir la evasión en Chile que es muy difícil de comprender por las fases que tiene. En el informe de los autores se sintetiza algunas de las principales características que exhiben la evasión en nuestro país y en Chile y los métodos disponibles para medirla en Chile. La información que utilizan y de las áreas en las que se aplican dichos métodos se refiere específicamente a las estimaciones obtenidas bajo el método denominado del potencial teórico que aborda las estimaciones originadas por métodos muestrales que se dan en ejemplos de Chile que en si arrojan estudios de opinión aplicados a los contribuyentes acerca del cumplimiento tributario en algunos casos. Estos estudios en Chile no pueden ser catalogados como mediciones de evasión, resultan bastante ilustrativos y complementan las estimaciones de evasión obtenidas en las secciones precedentes y en algunos casos en particular pueden ser aplicadas a México. El trabajo de Patricio Barra y Michel Jorratt presenta índices internacionales en el tema de evasión en comparación con Chile.

Conforme a esta información a continuación se examina poco a poco estas secciones del trabajo de Patricio Barra y Michael Barra de la estimación de la evasión tributaria en Chile ya que con ejemplos se supone que es mejor entenderlo ya que de esa forma se realizan los maquillajes de informes financieros que se presentan al tesoro chileno y así las empresas logran eludir el pago.

3.20 Evasión en el sistema tributario chileno

En el sistema tributario chileno hay muchas formas de evadir y el pago de los impuestos muy variados, la sub declaración de los débitos como menciona el autores Patricio Barra y Michael Barra es la forma ideal de evadir en Chile sea un pequeño o gran contribuyente solo se acumulan las contribuciones que significa a menos ventas menos débitos de IVA, y pasa inversamente a mas compras más créditos, pero el truco de esta maniobra que se realiza en Chile es declarar menos ventas a mayor ganancia ,para evitar menos declaración. Un ejemplo son ventas sin comprobante al usuario final, en Chile desde el más grande hasta el más pequeño crea una pequeña nota (el señor de la tienda de abarrotes, el que te hot-dogs en la calle) en México no es una práctica habitual, por lo cual todo se evade y no se obtiene un beneficio. En México solo realizan esa mecánica algunos comercios medianos y a veces hasta falsifican facturas. En Chile si se registran todas y de todo tipo y de igual manera falsifican, pero se alteran las cifras y se puede obtener un beneficio.

En Chile, se puede falsificar hasta contribuyentes ficticios que ayudan a una menor declaración para deducirlo de impuestos más tarde. Un aspecto importante que denotaron en Chile Patricio Barra y Michael Barra en el caso de evasión del IVA fue la declaración de salarios y honorarios ficticios; el traspaso de rentas entre empresas bajo sistema de renta presunta, bajo el sistema de renta efectiva y el uso indebido de créditos del impuesto y retiros en sociedades de inversión son técnicas que se utilizan para postergar la declaración , son técnicas para postergar la declaración y así recuperar recursos o créditos para la imposición cuando no se tiene la solvencia por malos manejos económicos, y posteriormente por la postergación llegar a un acuerdo con la autoridad hacendaria para pagar en parcialidades o con descuento, de igual forma que en México, se aprovechan vacios de la ley para tener un beneficio.

En el caso de los chilenos normales que no tienen una alta declaración también existe una forma de evadir denotan Patricio Barra y Michael Barra en el cual ellos percatan:

"En el caso de los impuestos personales, se encuentran situaciones como las siguientes. En el Impuesto Global Complementario, todas las formas de evadir IVA y todas las formas de evadir el Impuesto a la Renta de Primera Categoría son formas de evadir el primero. También el consumo personal a través de la empresa, la creación de sociedades de inversión usadas para fraccionar retiros y mecanismos como el que exime de impuestos personales el retiro de utilidades cuando éstas son reinvertidas en otras empresas son mecanismos vinculados a la elusión de este gravamen. En el impuesto de Segunda Categoría, probablemente donde más limitadas están las posibilidades de evasión, se han detectado situaciones irregulares como el uso indebido de asignaciones de gastos (colación, traslados, viáticos, becas) que inducen un menor pago de este impuesto. Desde luego, debe consignarse también la sub declaración en los registros contables y en las declaraciones tributarias."²³³

Esta idea de Patricio Barra y Michael Barra demuestra la forma de evadir el IVA y el consumo a través de una empresa o sociedad. En Chile existe como un aumento desmesurado de MIPES, (Micro pequeñas empresas) y las extinguen en Chile cumpliendo su finalidad que es la evasión. En Chile no existe un control de estas empresas ya que al crearlas el estado percibe pero se pierde más al cumplir estas microempresas su finalidad.

²³³ BARRA Patricio y JORRATT Michael Estimación de la evasión Tributaria en Chile. Departamento de Estudios Servicios de Impuestos Teatinos, Santiago Chile. 2012,p21

3.20.1 Evasión en el IVA

Esta situación es una práctica muy común en Chile ya que es una evasión directa en el impuesto de primera categoría y global complementario. Esta técnica de evasión es la que hemos platicado anteriormente: Por ejemplo cuando una empresa sub declara en Chile ventas o compras reduce su obligación de pago de IVA, pero aminora la base imponible, impuesto corporativo y un sinfín de impuestos de primera y segunda categoría, dinero disponible para el dueño de la empresa que no se incluirá en la declaración ,este tipo de prácticas son utilizadas tendrán como pequeños corporativos como hasta grandes consorcios como SENCOSUD, que abarca todo Chile y Sudamérica. Para mayor entendimiento ejemplificare un ejemplo que Patricio Barra y Michael Barra, mostraron en su análisis de la evasión del IVA en Chile:

Ejemplo: Un empresario vende mercaderías por \$100 millones, cuyo costo de adquisición fue de \$40 millones. Su margen de venta (diferencia entre ventas y compras) será de \$60 millones. Este monto constituye al mismo tiempo la base del IVA. Si además se pagan remuneraciones por \$30 millones, entonces la utilidad de la empresa será de \$30 millones, lo que es, al mismo tiempo, la base del Impuesto de Primera Categoría. A continuación, en la Tabla A se muestran estos cálculos:

Tabla A: Datos Iniciales , Evasión del IVA primera categoria

Tabla: 6

DATOS INICIALES	
Ventas	100
-Compras	40
=Margen(Base de IVA)	60
-Remuneraciones	30
=Utilidad (Base 1ª Categoría)	30

En este sentido del ejemplo de Patricio Barra y Michael Barra nos muestran como registran en Chile los asientos preparándolos para la evasión del IVA que veremos en el siguiente ejemplo de los autores del análisis de la evasión del IVA.

Ejemplo: Supongamos ahora que del total de ventas el empresario decide vender \$12 millones sin boleta o nota, consecuentemente, en su declaración de IVA registrará como ventas sólo \$88 millones, tal como muestra la tabla de grafico 15 más abajo en la recaudación

Teoría del IVA (el impuesto que debería pagar si no evadiera) corresponderá a \$10,8 millones, mientras que la recaudación efectiva de IVA (el impuesto que declara) sólo ascenderá a \$8,64 millones. El monto en el IVA resultante será de \$2,16 millones y la tasa de evasión, de un 20%.

Tabla: 7 Calculo de evasión del IVA

Calculo de evasión de IVA		
Ventas Reales	100	
-Ventas Evadidas	12	
= Ventas Declaradas	88	
Recaudación Teórica IVA	10.80	18% Ventas reales -18% *Compras
Recaudación Efectiva IVA	8.64	18% Ventas Declaradas-18%*Compras
Monto de evasión IVA	2.16	Rec Teor.IVARec Efec IVA
Monto de evasión IVA	20%	(Monto Evasion/Rec.Teor.IVA)*100%

De esta forma se consigue el 18% de ventas reales y el 18% de compras de recaudación teórica a lo cual al hacer la recaudación efectiva puede parecer igual peor el monto de evasión teórico del IVA recaudado efectivo es de 2.16 por lo cual al declarar, no se declara el real si no el teórico y la evasión es un 20% de todas las ventas declaradas, por lo cual está el efectivo disponible, sea

para el dueño, para inversión o para la sociedad. El objetivo se consigue y es la evasión de la primera categoría de tributación y evasión del impuesto global complementario que explicare con apoyo de análisis de Patricio Barra y Michael Barra.

3.20.2 Evasión en primera categoría

El impuesto de primera categoría en Chile, grava las utilidades tributarias de los negocios, dejando afectadas las rentas 'provenientes del capital y de las empresas comerciales, industriales mineras entre otras. Este impuesto va sobre las utilidades de la empresa se declara anualmente y la formula es los ingresos devengados menos los gastos eso es lo que determina el SII (Servicio de Impuestos Internos) de Chile. Algunas empresas en Chile aprovechan las lagunas de la ley presupuestaria para evadir ese impuesto y convertirlo en un activo para otros fines disponibles para la empresa que efectuó la evasión. Patricio Barra y Michael Barra enuncian un ejemplo a continuación de la evasión de primera categoría.

Ejemplo: Las ventas 'evadidas' de \$12 millones, tampoco serán registradas como ingresos por la empresa, por lo tanto, se traducirán en evasión en el Impuesto de Primera Categoría. Es decir, de la utilidad total de \$30 millones, la empresa declarará sólo \$18 millones. Tal como muestra la Tabla C, la recaudación teórica de Primera Categoría corresponderá a \$4,5 millones, mientras que la recaudación efectiva sólo ascenderá a \$2,7 millones. El monto de la evasión en Primera Categoría será de \$1,8 millones y la tasa de evasión, de un 40%.

Tabla: 8 Evasión en primera categoría

Calculo de Evasión de Primera Categoría		
Utilidad real	30	
-Utilidad Evadida	12	Ingreso por la venta sin Boleta

=Utilidad Declarada	18	
Recaud. Teórica 1ª. Categ	4.5	15% *Utilidad Real
Recaud. Efectiva 1ª.Categ	2.7	15%* Utilidad declarada
Monto Evasión 1ª. Categ	1.8	Rec Tor 1ª –Rec efec 1ª categoria
Tasa de Evasión 1ª Categ	40%	(Monto Evasion/Rec teórica 1acateg.) *100%

Esta evasión del impuesto de las utilidades es una de las principales fuentes de inequidad en Chile. En Chile la evasión afecta a la población directamente porque terminan pagando menos impuestos aquellos contribuyentes que con igual capacidad de pago deciden cumplir sus obligaciones tributarias. Como se muestra en el ejemplo anterior Patricio Barra y Michael Barra las personas de mayores recursos o las empresas pueden acceder con mayor facilidad a asesorías profesionales que muchas veces fomentan estrategias de elusión tributaria o reducir el riesgo de incumplimiento ya que como muestra en el ejemplo anterior los ingresos sin boleta, las recaudaciones teóricas son las que se declaran no las efectivas y así logran el cometido teniendo un rendimiento del dinero que tienen que pagar para los impuestos y así se pueden financiar otros aspectos de la micro grande o mediana empresa que efectuó estas tácticas. A continuación un ejemplo de otra forma de evasión que es directa al Impuesto Global Complementario.

3.20.3 Evasión en el impuesto global complementario

Un ejemplo de este impuesto lo antepone los autores Patricio Barra y Michael Barra: Este impuesto consta en la (utilidad evadida) da pie al retiro de esos ingresos por parte del empresario y por tanto a evasión del global complementario. Suponiendo que el empresario retira un 60% de las utilidades

reales, es decir, efectúa un retiro real de \$18 millones. Esa cifra corresponderá al 100% de la utilidad evadida en la forma de un 'retiro negro' de \$12 millones, y además a otros \$6 millones que retirará de su utilidad declarada. Supongamos que los ingresos del empresario afectados por una tasa de Impuesto Global Complementario de 25% (que por simplicidad se supone como tasa media). La recaudación teórica del gravamen corresponderá a la aplicación de dicha tasa sobre el retiro real, descontando naturalmente el Impuesto de Primera Categoría, ya que es crédito contra el Global Complementario. Tal como se muestra en el Cuadro D, esta recaudación teórica alcanzará a \$1,8 millones, mientras que la recaudación efectiva sólo ascenderá a \$0,6 millones. El monto de la evasión en Global Complementario será de \$1,2 millones y la tasa de evasión, de un 67%.

Tabla: 9 Evasión de impuesto complementario.

Evasión Global Complementaria		
Retiro Real	18	
-Retiro Evadido	12	Asociado a Utilidad sin Boleta
= Retiro Declarado	6	
Recaud Bruta Teórica IGC	4.5	25% Retiro Real
-Cred 1ª Categ	2.7	15% Retiro Real
=Recaud Neta Teórica IGC	1.8	
Recaud Bruta Efectiva IGC	1.5	20% Retiro Declarado
=Recaud Neta Efectiva IGC	0.6	15% retiro Declarado
Monto de evasión Neto IGC	1.2	Rec Neta Teor IGC Rec Neta Efec IGC
Tasa de Evasión IGC	67%	(Monto Evasión /Rec

		Neta Teor IGC)* 100%
--	--	-----------------------

En Chile el impuesto global complementario es muy común, pero también se puede evadir. Es un impuesto anual que grava a las personas naturales domiciliadas, o residentes en Chile, se aplica mucho a extranjeros. Este impuesto se impone a través de tasas progresivas, muy similar con el ejemplo anterior informado por Patricio Barra y Michael Barra. Estas tasas progresivas se pagan y en abril del año siguiente en curso a la obtención de la renta. Un ejemplo claro de este impuesto global complementario las personas que reciben ingresos de utilidades o dividendos de empresas junto con dichas rentas, deben incluir la base imponible de este tributo una equivalente al impuesto de primera categoría que afecta esas rentas. Conforme al ejemplo de Patricio Barra y Michael Barra.

El retiro real es asociado a la utilidad que se declara de la boleta, la recaudación bruta es efectiva dependiendo del porcentaje que al hacer la conversión teórica de la evasión fructifica un porcentaje alto de no declaración y efectividad del recurso evadido.

3.20.4 Estimación de la evasión en otros impuestos

En Chile no hay mucha diferencia a México, la gente solo protesta cuando le suben los impuestos o le resta el gobierno privilegios y le importa poco cuando se hacen modificaciones y reformas y aun que se opusieran tienden a ser aprobadas por los representantes de la cámara de diputados y senadores.

Los impuestos constituyen la médula de la redistribución de la sociedad chilena y de cualquier país. Los impuestos despiertan controversias cuando se piensan en ellos para la provisión de bienes públicos. La redistribución es una función que el estado debería de establecer para mediar el equilibrio social, pero una cosa es lo ideal y otra cosa lo real.

Como se explicó anteriormente, Patricio Barra y Michael Barra, la idea principal que mencionan es el potencial teórico de la esencia de la recaudación

atreves de una variable independiente que representa la base integral del impuesto. En las secciones anteriores, se han presentado estimaciones de evasión para el IVA, para el Impuesto a la renta de primera categoría y para los impuestos a la renta personal, donde los agregados de las cuentas nacionales se casan y permiten aproximaciones de la imposición. Conforme a los ejemplos se trato de aproximar la evasión en los restantes impuestos, con ayuda de los estudios de Patricio Barra y Michael Barra, donde los cálculos se hallan aún más limitados que los anteriores, por la insuficiencia de información para aproximar el potencial teórico o para derivar indirectamente sus montos de evasión. En este sentido, se han debido aplicar una serie de supuestos y aproximaciones gruesas, basadas en la experiencia del SII.

El objetivo primordial es revisar la magnitud de la evasión en Chile en los impuestos dependiendo de cada caso de impuesto.

Para el caso del impuesto a la renta de empresas fiscales –Tasa 40% D.L. 2398 no se dispone de estimación, por lo que no se incluye²³⁴. En el caso de los denominados gastos rechazados Art. 21 L.I.R. se supone una tasa de evasión igual a la estimada vía primera categoría para el global complementario. El monto de evasión asociado a estas componentes de la tributación de renta alcanza grandes niveles en Chile en el caso de los gravámenes denominados (Tasas especiales de IVA que incluyen los impuestos a los alcoholes artículos suntuosos y vehículos se supone una tasa de evasión igual a la estimada para el IVA Neto.

Para el caso del impuesto específico a los combustibles, se utiliza una estimación de devolución teórica del gravamen al petróleo diésel, basada en las estadísticas de consumo nacional de este combustible registradas por la Comisión Nacional de Energía por sector usuario. De esta cifra se calcula el impuesto que es teóricamente susceptible de devolución y luego se compara con el crédito que declaran y recuperan efectivamente los contribuyentes. Se

²³⁴ SII Servicios de Impuestos Internos Chile. Información de tasas de impuestos en Chile [En línea] Disponible : http://www.sii.cl/aprenda_sobre_impuestos/estudios/curss22.htm 04 de Diciembre de 2014, 20:51pm

supone que no existe evasión del impuesto en la primera venta o en la importación, dado que esta primera etapa productiva está concentrada en un número reducido de grandes empresas.”El monto de evasión estimado alcanza a los mil millones, equivalentes a unos US\$17 millones, para que tengamos una idea de la situación de las gasolinas, o como ellos les llamas bencinas podemos ver parte del artículo de Heral Bayer, en el siguiente pie de página”²³⁵

Chile, no es muy diferente de México en el caso de los impuestos específicos, la única diferencia es que en Chile hay un mayor impuesto a productos extranjeros de todo tipo muy similar a México pero no tan fuerte como Brasil, la diferencia es que hay más competencia en Chile que en México un ejemplo es que en Chile como en Estados Unidos, existe oferta y demanda de gasolinas.

En Chile, hay gasolina para escoger como la del gran consorcio Petrobras, pero los chilenos le ponen más impuestos lo que casi llega al mismo precio de la gasolina chilena o argentina. Respecto de evasión en el impuesto a las gasolinas y en el impuesto a los tabacos, éstas no se ha incluido al no disponerse de una estimación en Chile. —La tasa de evasión expresada para el conjunto de impuestos a productos específicos es de 1,4%. ”²³⁶

En el caso de los Impuestos al comercio exterior no se dispone de estimación de evasión por lo tanto, no se incluye. En el caso de Impuestos sobre Actos Jurídicos, se estima la evasión para el impuesto de Timbres y Estampillas sobre operaciones de crédito, aplicando la tasa de evasión de IVA sobre las colocaciones realizadas fuera del sistema financiero. Se incluye además el impuesto a herencias y donaciones, Patentes de Minas y Juegos de Azar. Para estos tres componentes se supone una tasa de evasión igual a la estimada para el IVA Neto. —Estudios en conjunto han demostrado que todos estos gravámenes, agrupados en el concepto (Otros) en Chile, representan un

²³⁵ CEP, Estudios de evasión fiscal en Chile. [En línea] Disponible: http://www.cepchile.cl/1_4868/doc/reducir_el_impuesto_especifico_a_las_gasolinas_es_una_mala_idea.html#.U2MbL4GSx8E 22 de Agosto de 2013, 17:30pm

²³⁶ *Idem*

monto de evasión estimado de \$20 mil millones, es decir, unos US\$43 millones.

La tasa de evasión correspondiente alcanza a un 2,1%. Finalmente, en el caso de las Devoluciones de IVA se estimó el monto teórico de las devoluciones de IVA a partir de información de CN de 1986 relativas a exportaciones sectoriales.

Esta cifra se compara con las devoluciones efectivas otorgadas a los contribuyentes, considerándose la diferencia entre ambos valores como el monto de evasión estimado. Para proyectar el monto de evasión medido en 1986 a 1997 se considera que el nivel de evasión ha experimentado una evolución similar a la del nivel de evasión en el IVA Neto, entre ambos años. La estimación resultante alcanza a \$76 mil millones, que equivalen a unos US\$159 millones y que significan un nivel de evasión de un 6,5%. Puede visualizarse otros tipos de evasión en el portal del SII en el siguiente pie de página”.²³⁷ Los chilenos consumen productos brutalmente, son una sociedad muy consumista y puedo insinuar que hasta más que la mexicana. En Chile los impuestos están con llevados en todas partes, una cosa de la cual me asombre en Chile es que me dan un recibo en la tienda por comprar una vulgar paleta y no es un consorcio como OXXO, Circulo K, son tiendas coloquiales como las que ponen en cualquier colonia popular. El asombro es que en México no hay eso. En Chile, cualquier ticket te viene el desglose o el concepto por lo que fue. En México, solo pequeñas tiendas realizan esa práctica. El impuesto es menor en Chile para productos nacionales siempre y cuando no sean nocivos para la salud, no sé si sea nocivo para la salud el vino por que no tiene impuesto y es parte de la dieta de los chilenos, claro que con exceso es malo.

²³⁷SII, Información de impuestos chilenos.[En línea] Disponible: http://www.sii.cl/aprenda_sobre_impuestos/estudios/curso1.htm 23 de Agosto de 2013, 18:13pm

3.20.5 Evasión de IVA por sub declaración de ventas finales.

La evasión por sub declaración a lo que llaman en Chile incumplimiento, basándonos en el estudio de Patricio Barra y Michael Barra se confirma: La venta final de un bien ofrece mayores espacios para la evasión del IVA que las etapas intermedias de comercialización. Lo anterior se debe a que en la venta final no existe la característica contraposición de intereses entre comprador y vendedor para aplicar el IVA, ya que el consumidor final no tiene derecho a crédito por el impuesto. Por contraste, en las etapas anteriores éste constituye un incentivo para exigir el comprobante de venta.

En Chile, la empresa contribuyente de IVA que efectúa una venta final debe respaldar dicha transacción emitiendo primero una (boleta de venta), registrándola después en el 'libro de ventas' y finalmente transcribiéndola a su declaración mensual de IVA. Por esta razón, para dar seguimiento a la evasión del IVA en la venta se debe observar el comportamiento del contribuyente en las tres instancias."²³⁸ Confirmando la idea de Patricio Barra y Michael Barra en los párrafos anteriores se desprende que para saber si existe una evasión del IVA en las ventas finales se debe descifrar el comportamiento del contribuyente una forma que puede averiguarse es cuando se llega al final, al consumidor final. Este consumidor es quien soporta el pago total del impuesto, no obstante este sea recaudado fraccionalmente por el fisco a través de los débitos netos de las distintas partes participantes de la cadena productiva. De esa forma podemos sacar las fluctuaciones y variabilidades falsas de los informes para hacienda y así saber el estimativo de evasión y poder saber si la empresa, institución o persona está evadiendo y declarando con falsedad sus impuestos para tener un rendimiento.

²³⁸ BARRA Patricio y JORRATT Michael Estimación de la evasión Tributaria en Chile. Ed Departamento de Estudios Servicios de Impuestos Teatinos, Santiago Chile. 2012, p. 22

3.21 Economía subterránea en Chile

Una de las cosas que pude ver en Chile es que todo es pequeño desde su plaza de armas hasta su informalidad. En Chile no es tan grande como el gran barrio Tepito en México o a *Feira da roça* en Brasil. En Chile es pequeño, una de las cosas que me dio mucha extrañeza es que el pirata o vendedor informal, se esconde de los carabineros, (policías), se abren el saco y te muestran las películas piratas que te venden a 1000 o 2000 pesos chilenos, (25 o 50 pesos mexicanos), son de pésima calidad a comparación de la famosa película clon de México. En México está la informalidad de forma descarada y al despoblado, piratería de buena, mediana y óptima calidad. No es osado decir que la mayoría de los mexicanos ha comprado una cosa pirata algún día. En Chile tienen su mercado informal se llama el Bio Bio, es su foco de informalidad en Santiago como en Ciudad de México el foco de informalidad es Tepito. En una simple apreciación el Bio Bio pudiera equipararse a lo que llamamos aquí en la Ciudad de México como Mixcalco o ni llega a eso. Ese mini mercadito que se supone esta en una zona no muy buena según los chilenos y la estación central son los únicos que tienen esa ilegalidad. En esos lugares gente de Perú vende sus cosas en la calle sin nota y sin argumento alguno, como se dicen en Chile (Toreando a los Carabineros), que a diferencia de los policías mexicanos, no reciben ningún soborno ni gratificación extra de un particular, son demasiado honorables en su uniforme y a su orgullo, pienso que es una herencia del golpe militar que tuvieron los chilenos, muchos mexicanos en ese país han metido a la cárcel por tratar de sobornarlos, por anécdotas de un colega mexicano que vive en Chile ya más de quince años. Al ver a los carabineros golpear sea mujer o hombre a las personas que llegan a vender en la calle y romperle sus cosas que venden. En Chile, está estrictamente prohibida esa práctica, por lo cual en contraparte lo desinhibido al mismo tiempo “café con piernas” y un orden entre paréntesis radical, de esa forma es Chile, la ilegalidad de empleo si es existente en Chile. En Santiago existe una catedral patrona como la del Zócalo capitalino en México, si un día vas a esa plaza de armas solo hay que

dar la vuelta a la catedral y veras bastantes peruanos, bolivianos, ecuatorianos, esperando que lleguen los chilenos para llevárselos en camionetas o a las mujeres como nanas de sus hijos pagándoles una miseria por sus servicio, sin contrato a veces y sin poder exigir nada. En ese aspecto nadie restringe esa impunidad, pero ese dinero que ganan esas personas, no importando que sea una miseria lo mandan a su país y se hace bastante, un paralelismo de México y Estados Unidos de Norteamérica, pero en el sur de nuestra misma América.”La tasa de desempleo para el período julio-septiembre en Chile fue de 8%, más baja que la de años precedentes y también menor a la de los meses anteriores. Según el INE de Chile, desde abril a septiembre poco más de 180 mil personas encontraron trabajo, cifra importante pero insuficiente para explicar esta presión en la demanda. Pero el INE.”²³⁹ Dice también otras cosas respecto al tipo de empleo. Muchos de estos trabajos, más de un 50%, son de tiempo parcial, pese al interés de los trabajadores por aumentar sus horas laborales cosa que no pasa solo en Chile y no sólo están en las estadísticas, también en la calle. ¿Cómo se explican las últimas protestas de desempleados en las regiones afectadas por el terremoto y maremoto de Febrero?

El milagro de los famosísimos mineros y ver los veinte mil documentales para ellos, ser Minero, es como un orgullo y una persona que gana buen dinero, puesto que están bien pagados en Chile, también depende la minera que los contrate. En ese lapso de fama a los famosos mineros les hicieron reverencias y no sé cuantas más reverencias y premios, pero algunas personas en Chile piensan que era más fácil iluminar a unos mineros y exaltar el gobierno del Presidente Pineda, que ponerse a reconstruir los daños del terremoto pasado en el Sur de Chile o ver la situación de la educación que es tan polémica. Muchos políticos y economistas piensan fue una maniobra política muy inteligente para distraer de la realidad al pueblo. Viendo las estadísticas no logran penetrar la complejidad y profundidad de la realidad social y económica Hay un éxodo de migración de extranjeros ese país en busca de una mejor

²³⁹ INE [En línea] Disponible : <http://www.censo.cl> 14 de Enero 2014, 19:59 pm

vida, lo cual a los chilenos no les gusta porque ellos prefieren sus connacionales que los extranjeros que llegan esa diferencia es muy grande a comparación de México.

El importante aumento de la demanda interna probablemente se mantendrá con fuerza durante el año entrante: las proyecciones económicas estiman que la economía chilena crecerá más de un ocho por ciento este año, pero se elevará cerca de un nueve para 2014. Con estos cálculos en la mano, los grandes operadores del comercio han hecho una apuesta y prevén realizar importantes inversiones, las que han comenzado a instalarse en diversos sectores de Santiago, regiones y en otros países latinoamericanos, como Perú y Colombia. El proceso de crecimiento del Retail no da tregua. Sólo parece hallar ciertos obstáculos en la oferta de terrenos aptos. Por ejemplo sucedió hace unos meses esta situación cuando vecinos de Las Condes impugnaron en un plebiscito la construcción de una tienda o un mall de Cencosud en la comuna, pero el actual proceso de expansión de las inversiones no está orientado a los sectores pudientes, sino hay un claro cambio de enfoque: una proporción creciente está dirigida hacia los grupos sociales de menores ingresos.

Si se observan los proyectos de los grandes del Retail Chilenos Cencosud, Fanabela, Unimarc, Ripley, D&S, La Polar, "En Chile existe una carpeta cuantiosas inversiones en los barrios de los sectores C2, C3 y D1 que quieren decir, según la nomenclatura se halla el 80% de la población de menores ingresos, aquella que tiene ingresos mensuales por hogar entre los 100 mil y los 900 mil pesos chilenos. Entre estos proyectos, podemos observar la compra del supermercado mayorista Alvi por D&S, la expansión de la cadena Mayorista 10, controlada por Unimarc, la ampliación hacia regiones de La Polar (Calama, San Antonio, Plaza Oeste)".²⁴⁰ En pocas palabras se extienden para agarrar a la

²⁴⁰ MP, Ministerio de Planificación de Chile. Información de desarrollo de Chile [En línea] Disponible: <http://www.ministeriodesarrollosocial.gob.cl/casen2009/> 15 de Enero de 2012, 18:30 pm

gente más pobre, y poder capitalizar más riqueza , capitalismo al 100% han vendido todo a los extranjeros es una de las cosas más tristes de ese país ,ni el agua ya es de ellos es ahora de una empresa española, la oferta y la demanda es horrible allá.

Una característica que aprendí de los chilenos es que de toda Sudamérica son los compradores compulsivos más terribles de toda Latinoamérica, compran por depresión y van a cada momento al moll. Cuando llegue por primera vez a Santiago me llevaron al moll a comprar, pero es evidente que la demanda de productos de consumo masivo debe estar influida por este fenómeno que ya está intrínseco en la sociedad cultural chilena. Un ejemplo de Paul Walder me da a conocer la misma perspectiva que tuve al llegar y vivir en Chile:

”El crecimiento en la venta de estos bienes ha sido explosivo, están, de partida, los automóviles nuevos, cuyas ventas crecieron durante el primer semestre más de un 60% respecto a las ventas de 2009. Y también en otras áreas del consumo masivo, las que con un aumento del 10% -el salto más alto en los últimos diez años-, impulsarán durante 2010 y 2011 y 2012 el crecimiento económico. Los llamados bienes de consumo durables rompen todas las pautas. Durante el segundo trimestre del año la venta de este tipo de bienes creció 47%, impulsada en gran medida por los televisores digitales. Pero más que un momento parece ser un proceso: para el tercer trimestre del año la Cámara de Comercio de Santiago, estima un aumento del 30 % en estas ventas.”²⁴¹

Esta impresionante demanda de bienes, que por las decisiones de los

²⁴¹ WALDER Paul –Microtrafico y economía informal ponen el dinero de consumo –Punto Final ,Edición 722. México 2010 p 1. [En Línea Disponible]:<http://www.puntofinal.cl/722/fiebre.php>
24 de Noviembre de 2014, 17:04 pm

inversionistas se genera en los barrios de sectores de menores ingresos, ha de tener un componente de economía (informal). A alguna parte va el dinero ganado en el micro narcotráfico de la droga, que es un tema que veremos a continuación que según informaciones policiales se puede encontrar en las puertas de todos los colegios de norte a sur. A alguna parte va el dinero de la delincuencia, de la prostitución infantil, de los miles de formas de prostitución disfrazada. Este dinero claramente se expresa en la demanda que hace temblar la bolsa y los indicadores económicos.

3.22 Narcotráfico y delincuencia en Chile

Chile es un país hermoso es uno de los países que según la ONU es donde mejor se puede vivir en Latinoamérica, En Chile no hay tanta delincuencia como en la ciudad de México o Rio de Janeiro, pero si existe. En Chile la gente no tiene miedo de dejar sus hijos correr en la calle solos, con miedo a que se los secuestren o miedo a salir muy de noche en un barrio, claro que si hay barrios feos como en cualquier país, como la Pintana, la Bandera y la Victoria entre otros, pero dan risa, si se comparan con las condiciones de los barrios en México y Brasil.

Los chilenos son como dirían ellos Alaracos,(*exagerados*) coloquialmente hablando, se espantan de cualquier cosa. Ejemplo: En Santiago la capital no hablo de un pueblo, hablo de la capital entra un tipo en un vagón del metro diciendo que tiene Sida como en México y que le cooperen., a ellos les da miedo que se les acerquen y dan dinero con tal de que te vaya esa persona o llaman al carabinero. En Chile si hay menesterosos, e indigentes, se ven bastante en el centro de Santiago y en otras comunas En esa metrópoli hay un marcado arribismo, clasismo y doble moral entre ellos que pude percatar al grado que Santiago se divide en Barrio Alto y Barrio bajo, no es como Lisboa que es cosa de barrio nuevo y antiguo, es aspecto de status. Una de las preguntas que te hacen los chilenos cuando vives allá es, ¿Dónde vives?, lógico para ubicarte. Existen también aspectos igualitarios como cualquier

metrópoli si hay prostitución, la mayoría es por extranjeras que se prostituyen por que ganan más allá y hombres de igual manera, independientemente no necesitan el bendito proxeneta como aquí, solo en algunas casas grandes. Por lo general las que ejercen la prostitución son dominicanas y peruanas, pero también hay chilenas hay de todo en cuestión.

La droga existe pero no a grandes cantidades como se ve en México. En Chile si andas por la calle se te ofrece bastante el famoso café con piernas, que llega a ser hasta como atractivo turístico. El famoso café con piernas es algo muy característico de la sociedad chilena y no es delito ni hay impuesto extra por tener ese giro. Estos comercios están en la calle, son cafés con vidrios oscuros y entras y están las mujeres desnudas, y te ofrecen un café o un pancito y te lo puedes tomar a la hora de tu lunch o cuando sales de trabajar, te dan cariño o algo más, les das tu propina y te vas a tu casa tranquilo y feliz, (es hermoso no creen). Todos los chilenos y chilenas lo saben, pero hay otros más, que dan ese extra que lo convierte en más que un café con piernas, y está permitido. El gobierno chileno pone mucho énfasis en las políticas migratorias y en sus fronteras más en la frontera norte con Perú donde entra la mayor parte de la heroína entra a Chile y en la frontera de Argentina donde entra el tráfico de estupefacientes. En Chile también existe una lucha muy farria en contra el narcotráfico pero a pesar de las cosas el mercado chileno no esta tan grande como el mercado brasileño o argentino. En Chile no hay tanta demanda droga y tráfico de personas como en México y Brasil.

En Chile, no puedes hacer nada sin, RUT Rol Único Tributario, para todo te lo piden, para la policía para hacer una averiguación previa, hasta para comprar medicinas, si no entras legal al país no puedes ni conseguir trabajo en Chile.

En Chile, aparece un fenómeno distinto a México de preferencia a los extranjeros, en chile se prefiere a los chilenos sus connacionales, ellos tienen un fuerte nacionalismo y para competir con ellos debes ser mejor o saber algo que ellos no saben o estar más capacitado que ellos, es una realidad allá. Si no cuentas con esos requisitos se encuentran otros trabajos que no van al caso.

En la frontera cuidan mucho de qué cosa entra a su territorio, hasta las

pieles son prohibidas si no lleva s factura y la delincuencia allá en mi tiempo que viví era relativa. Existen carteristas pero no grandes complots armados como en México.

En Chile se da .el robo a casa habitación pero en comunas pudientes, no en las normales, y se da el robo de vehículo moderadamente y desastres causados por la afición en el fútbol.

CAPITULO 4

PROPUESTA

4.1 Objetivo de la propuesta

Uno de los objetivos de esta tesis era visualizar y evaluar los distintos regímenes fiscales financieros de nuestros vecinos del Sur, Brasil y Chile ya que son dos potencias que van creciendo día a día incluyéndolos las innovaciones tanto económicas como Fiscales. En esta investigación además de analizar lo bueno de cada exponente incluyendo a México, también trato de demostrar los puntos debiles de cada país. El objetivo es retomar, algunas didácticas económicas fiscales de los dos países que se han analizado cada capítulo como son Brasil y Chile, ya que tenido la experiencia de estar en ellos y observar el comportamiento bursátil económico fiscal en el que se desarrolla. En el presente trabajo se ha se intentado señalar los aspectos mencionados en el párrafo anterior haciendo una comparación de esos países con México y tomar lo más rescatable de cada uno.

a) Uno de los objetivos primordiales fue hacer la comparación de Chile con México y Brasil con México, ya que México es el eje de comparación hablando económicamente y fiscalmente.

b) Otra temática que se abordó son los beneficios de cada nación y sus problemas que los atañan y rescatar lo mejor de cada nación para aplicarlo conjuntamente a México.

c) Otra comparación fue analizar el modelo de proteccionismo económico brasileño para una mejor protección económica de México

d) Así mismo, se tomó en comparación el modelo de recaudación fiscal de Chile en algunos aspectos de retribución de los impuestos y exponer la idea de que el gobierno trabaje los impuestos, para que un posterior porcentaje del impuesto sea devuelto.

e) Se analizo el sistema chileno y brasileño en su recaudación fiscal y ver la viabilidad. Si el gobierno mexicano pudiera incentivar la participación de los ciudadanos en la recaudación y la declaración de impuestos.

(Los objetivos alcanzados se verificaran en el apartado de conclusiones.)

4.2 Que se quiere obtener de la propuesta.

En este trabajo se ha hablado de los regímenes tributarios y la situación económica de México, Brasil y Chile. En el presente trabajo se han comentado las bondades y los problemas más singulares y determinantes de cada sociedad para compararlas con México y tomar lo mejor de cada país y si son aplicables a la sociedad mexicana. Un aspecto que podríamos tomar en cuenta para beneficiar la acción de recaudación en México, es que se estandaricen los impuestos. Por ejemplo: Esta idea se retomó desde el principio de esta investigación. En Chile el gobierno en su sistema de recaudación funciona de la siguiente manera (mientras más se declare por parte de los contribuyentes mayor es el porcentaje de renta que se recauda). ¿Qué quiere decir esta idea? El gobierno trabaja todo el año, el dinero recaudado y al final, el mismo gobierno regresa una proporción de lo que declaraste dependiendo como lo invirtió en el año, un aspecto no pasará en México. En este ejemplo se puede observar en Chile ya que tienen una cultura fiscal diferente a la de México. En Chile hasta el señor de la tienda te da factura, todos o la gran mayoría declaran. Es muy clara la diferencia en ese país andino, hasta los extranjeros que llegan sin oficio pueden facturar, el gobierno los fomenta a trabajar siempre y cuando seas legal en el país. Los chilenos tienen una política muy férrea al ambulante y a las prácticas desleales, de comercio, fomenta la exportación, entre otras cosas. Esas ideas serían una buena práctica para México, solo que la cultura de México y la idiosincrasia no se prestan para eso, como se les ha demostrado anteriormente desde el inicio de esta tesis. Existen millones de personas en México en la economía subterránea que trabajan y los 365 días del año que por efecto también evaden. El gobierno debe fomentar la declaración pero hasta el momento el ambulante sigue floreciendo en las capitales de la ciudad de México y al mexicano que declara aun el sistema no es tan bondadoso como el sistema sudamericano chileno.

En Chile hay una demostración de la misma tributación y un certificado que te expide el gobierno que es el mejor demostrador de renta ante cualquier institución financiera, (es algo parecido como un certificado de buen pagador que te dan algunas instituciones de crédito en México por pagar a tiempo y cumplido).

Este certificado no lo extiende una institución de crédito la extiende el gobierno mismo y les sirve para contraer nuevos créditos y nuevas inversiones como para comprar su casa, iniciar un negocio etc. Es la mejor carta de presentación crediticia para cualquier institución en Chile. En México el gobierno no te da nada a cambio o parecido a los chilenos, solo buro de crédito certifica tu historial crediticio y a veces eso no es suficiente en México. Muchos profesioncitas y trabajadores en chile además de su actividad principal trabajan extra y facturan y del salario que tiene un chileno promedio aumenta su renta con lo que ellos facturan. Cuando los chilenos quieren comprar un departamento o una casa junta su ingreso y lo que declaran y les alcanza para algo decoroso. El uso de las formas y usos financieros en Chile son muy diferentes a los de México completamente. En México tenemos beneficios como INFONAVIT a lo que muchas personas en México están esperanzados en tener por 40 años de trabajo constante puedan alcanzar una pequeña casa de interés social, mal fabricada y en un lugar muy lejano de el Estado de México o en provincia, ya que los precios de las casas y los departamentos en la ciudad de México están arriba del estándar de algunas personas en México.

En Chile existen estándares de construcción muy estrictos todas las casas deben tener calefacción baño con tina y amplios espacios, salones de recreación familiar y áreas libres y deben estar certificados por ISO, que es una certificación de la gestión de calidad, todos los servicios, área de recreo y espacio digno no micro casas o micro departamentos con malos acabados como llegan a desarrollar en México, pude ver que hasta los departamentos de el tiempo socialista en Rusia tienen mejores acabados que los de México.

En cuestión de impuestos en Chile son los mismo: al alcohol, la vivienda a las placas del carro entre otros como ya he anunciado en el capitulo anterior, pero no existe un impuesto parecido en Chile al predial de México. Un aspecto que pude

percatar es que Chile no es un país petrolero y la luz y la gasolina no es tan cara como en México. Hay mucha oferta y demanda en Chile puesto que el país ha vendido y privatizado casi todo, la inflación sube y sube, pero su economía es estable por la inversión del cobre.

En el caso de Brasil no se le escapa nada al impuesto incluso existen más impuestos que en México como se menciona en el capítulo dos, En el caso de Brasil es muy peculiar, hay una política fiscal de protectorado económico para la inversión extranjera, solo les permite una sucursal por región si no es masiva. En Brasil fideicomiso está permitido pero hasta un cierto grado, en el caso de las compañías extranjeras permite los empleos pero con las reglas del trabajo impuestas por la federación como por ejemplo 20 o 30 días de vacaciones por ley que en México muy pocas empresas lo tienen y obliga a la compañía a generar renta para el estado. Un aspecto que se quejan mucho los brasileños es el pago de impuesto por artículos extranjeros ya que les suman bastantes impuestos y el precio que tendríamos en México por un electrónico sube tres cuartos mas en Brasil por el mismo artículo. La correlación extranjera está prohibida, lo que no da a lugar a presta nombres, y protege la economía nacional, podría enumerar varios aspectos de los regímenes chileno y brasileño que se podrían incorporar a el sistema fiscal mexicano pero en mi opinión depende mucho de los intereses del estado y quien está gobernando el país.

4.3 Similitud de Chile y Brasil en México (Régimen de Incorporación Fiscal) solución a la informalidad.

Existen muchas diferencias y similitudes de los tres países. La gran pregunta es: ¿Como llevar a cabo esas ideas de Chile y algunas de Brasil en México?.El gobierno de México recientemente a creado un programa (Régimen de Incorporación Fiscal) es relativamente nuevo, y pienso que es la solución a algunos aspectos de la informalidad y evasión que vive México hoy en día .Aclarando que aun no se le acerca al bondadoso régimen chileno como tal, pero se puede efectuar.

El régimen de Incorporación fiscal, es una continuidad que el SAT (Sistema de Administración Tributaria) a realizado en un esfuerzo de años atrás para la facturación simultánea. En una explicación más amplia este régimen da la posibilidad de emitir facturas, llevar el control de cuentas y sobretodo que es lo más importante ser un emprendedor formal ante hacienda. ¿Cómo funciona este nuevo sistema?. Este sistema es muy sencillo y la ciudadanía no lo hace caso alguno en el tiempo que lleva vigente. En este régimen se necesita estar registrado en el registro federal de contribuyentes, en este sistema se puede dar de alta por internet solo con el CURP o dirigiéndose directamente al SAT para darse de alta en este nuevo régimen RIF (Régimen de Incorporación Fiscal). Por ejemplo: Si una persona es un nuevo contribuyente al inscribirse en el RFC como RIF, se le solicita al usuario que genere una contraseña en sat.gob.mx y listo, dentro del portal existe un tutorial de cómo utilizar la plataforma o si existe alguna duda se puede acudir a las oficinas del SAT. ¿Este sistema tiene beneficios? Es lo primero que pensaría un micro empresario. Este sistema permite al nuevo contribuyente generar facturas y por consiguiente tener la capacidad de poder adquirir créditos sean bancarios o gubernamentales para el crecimiento de la empresa o incluso hasta para la exportación de sus productos y venderle a empresas mas grandes nacionales o internacionales como proveedor formal. La plataforma es muy amigable y puede el mismo usuario tener el control de sus ventas.

Para facturar no es tan difícil en este sistema, en este sistema existe una aplicación muy amigable, se pueden emitir facturas con el RFC de el cliente y no se necesita pagar para emitir facturas ni instalar programas complicados, es amigable hasta con *Windows 7* e inferiores, menos con *Macintosh*.

Esta plataforma supone en que la mayor parte de los negocios están pensados en *Windows* o ahora *Android*, ya que también es factible para usarse en los teléfonos o tabletas de la misma manera que el SII en Chile. En este sistema se pueden registrar los ingresos del contribuyente por ejemplo: Si estaba el usuario en el régimen de pequeños contribuyentes y tiene por ejemplo una miscelánea o vende mercancía variada o servicios variados, se

puede registrar sus ingresos variables, por día, por semana, bimestralmente o semestralmente, así se informa al SAT cuantas ventas se obtuvieron en cada determinado periodo de tiempo. El cálculo de los impuestos generados por esas ventas sin necesidad de pagar un contador para que lleve esas cuentas.

Un aspecto importante que quiero estibar en esto es que este programa es que el primer año no se pagara IVA, ISR, IEPS, esto es fácil para que en un futuro se puedan pedir devoluciones. Ya cuando se haya esto realizado podrá muy fácilmente cualquier vendedor declarar sus impuestos, si se realiza conforme a lo estipulado, el segundo año se recibirá un 90% sobre el ISR hasta que pasen 10 años, ya cuando pase ese periodo, el usuario estará familiarizado con el procedimiento y con la declaración de impuestos y con el SAT, esta información también puede encontrarse en la página del SAT.

Una de las finalidades en mi opinión es que el gobierno trata de capturar a la mayor parte de personas que se encuentran en la informalidad para pasarlo a la formalidad -existen con informes del INEGI en el cuarto trimestre alrededor de 13,922,882 en el 2012 millones de informales en la república y actualmente en el último trimestre del 2014 son 13,543,238.²⁴² Un aspecto que ya se había comentado es que los informes fiscales están maquillados en México ya que cada día en las calles se ve mas y mas vendedores. En México hay patronos que tienen empleados y esos empleados no los tienen incorporados a la seguridad social y hacienda los considera como informales, a los REPECOS, (régimen de pequeños contribuyentes) ya fueron mudados a ese sistema desde Enero del 2014 por medio de notificación, los mandaron porque tenían otras actividades, no eran REPECOS puros, es decir que tenían otra actividad, no solo era el negocio por eso e migraron, por ejemplo si perciben sueldos y salarios o reciben una pensión y aparte tienen un negocio, pueden entrar a este régimen, es algo muy parecido al régimen chileno. En este sistema la única condicionante es que no rebase los dos millones de pesos mexicanos y que la

²⁴² INEGI, Datos estadísticos [En línea] Disponible : <http://www3.inegi.org.mx/sistemas/biinegi/?ind=6200002110> 17 de Noviembre de 2014, 18:56 pm

actividad sea empresarial, está dirigido esto principalmente a pequeños contribuyentes y a los informales, para que creen lo que llama SAT factura fácil, en lo personal, es un ambiente muy amigable para cualquier persona que desea aumentar sus ventas adquiriendo los presupuestos ya sean gubernamentales o bancarios para hacer crecer su negocio.

Este sistema no es completamente como el régimen chileno, pero se acerca un poco, la problemática más grande es penetrar en la conciencia de los mexicanos para la declaración de impuestos como anteriormente lo había informado. Sería bueno que al régimen, se pudieran agregar además de estos beneficios ya informados por la autoridad, una hoja del certificado tributario tal como lo efectúan en Chile. Con la documentación y la declaración misma se puede demostrar aquí en México. Sería perfecto que se pudiera crear el certificado de renta como en Chile, el problema de este régimen es que los profesionistas no pueden declarar aquí, pues que los profesionistas, están en otro rubro ante el SAT en Chile sí entran pero por ejemplo: si tiene una papelería un ingeniero, puede deducirlo como papelería y aumentarlo y llevarlo por separado y así aumentar su rentabilidad. Este sistema específicamente va dirigido a la informalidad pero la interrogante sería: ¿Cómo poder inducirse a la informalidad mexicana este método?. El primero pensamiento que les llega a las personas al ver este sistema es: ¿Inscribirse a este régimen para pagar si es que me puedo evadir este impuesto?. El gobierno lo trata en estricto sentido es regular todas las actividades informales, dándoles beneficios que deduzcan las personas emprendedoras y al informal para aumentar su capital que al parecer está dando pocos resultados, no importando que pongan mil comerciales de Pepe y Toño empresario y campañas del SAT.

CONCLUSIONES.

En el trabajo de investigación (Los regímenes tributarios de Chile y Brasil, estudio comparativo y su posible aplicación en México 2006- 2013). Esta Se ha tratado de demostrar, no solo el aspecto de cada país fiscalmente hablando, también algunos parecidos de Chile y Brasil, las diferencias e implementaciones que han tenido y que pueden trasladarse hacia México. En la investigación se habló tanto de México.

En este sentido mayor parte de este estudio se encuentra en sentido comparativo con México tanto en algunos aspectos económicos culturales como fiscales. Estas comparaciones sirven para tener referencias de las diferencias entre el sistema fiscal y económico de cada país, beneficios y problemas de cada uno. En el aspecto de México, la investigación fue elaborada con fuentes jurídicas, bibliográficas y electrónicas de autores e instituciones inmersas en materia fiscal y económica de cada país. La función de este análisis no solo es hacer un marco comparativo, también sirve para vislumbrar la situación económica fiscal de cada uno. En Chile y Brasil existen algunas diferencias en su sistema de tributación en comparación al de México, en esos países es un tema cotidiano pero para México esos aspectos económico fiscales podrían ser una mejora en su sistema económico fiscal actual. Es necesario recalcar que en el sistema chileno y brasileño, conforme a lo informado en el posterior análisis existen aspectos positivos de vivir en Brasil y Chile como también aspectos negativos.

A su vez la presente investigación se realizó por la posibilidad de tener a la mano información de los tres países y por laborar en ellos. En cuanto a la información existió una severa dificultad por no tener físicamente la información, por lo cual se requirió obtenerla electrónicamente en discos compactos o en línea, considerando que estas fuentes citadas en capítulos anteriores son de organismos de cada país e instituciones gubernamentales de cada país.

Por otro lado, en la investigación se plasmo la hipótesis de implementar algunas mejoras de los sistemas de recaudación fiscal en Chile y Brasil para

ver la viabilidad de implementación y mejorar la tributación en México. Se mencionó la comparación entre los tres países en su tributación, número de habitantes y habitantes económicamente activos, también se realizó una comparación del PIB en cada país. En esta parte se realizó una comparación específicamente entre Chile y México conforme a su PIB y a su población económicamente activa resultando casi iguales siendo que la población de México es mayor, lo cual demostró mayor evasión.

En relación con la investigación se plasmaron los objetivos, el PIB de cada país como también características de la población chilena y brasileña en comparación con la mexicana, su población económicamente activa y sus prácticas fiscales. Se observó la cultura de tributación que tienen los chilenos al dar nota de las ventas recibidas y la forma de tributar de ellos para un beneficio de retribución futura. Conforme al análisis se plasmó la forma de investigación y los objetivos que se investigaron, a su vez arrojaron resultados importantes para comprobar diferentes aspectos de cada país.

Conforme al desarrollo en el capítulo uno, que fue enfocado en México se demostró a grandes rasgos la forma de tributación sus debilidades y fortalezas que datan desde tiempos prehispánicos, su dependencia al petróleo y su eficiencia en la economía, las remesas y otros aspectos económicos del país. En el capítulo comentado se efectuó igualmente la comparación de la población económicamente activa de México con la de Brasil y posteriormente la de Chile resultando que en el caso de Chile a pesar de tener una población económicamente activa menor retribuyen casi al mismo grado que en México, no importando que en México sean más mexicanos que chilenos en Chile. En este capítulo de México fue un poco menos abundante ya que este estudio se realizó en México y la mayor parte de los connacionales conocen las instituciones y aspectos de las leyes que se informan en este análisis. En los objetivos de investigación se trató de demostrar una comparación al evaluar y contemplar los distintos regímenes fiscales y financieros de los vecinos del Sur de América Latina y ver la viabilidad de aplicarlos al régimen de tributación mexicana. Con lo anterior no se quiere decir que no se pudo dar referencias de

países más desarrollados como Inglaterra, Finlandia o Alemania, estos países se someten a otro tipo de tradición tributaria y no son tan semejantes como la tradición tributaria que México tiene.

Teniendo en cuenta como ejemplo países como Inglaterra, Finlandia o Alemania, países que siempre han sido superiores económica y tributariamente hablando no se asemejarían a la realidad mexicana por eso se tomó ejemplo de países en el mismo o igual grado que México. Con esto se trata de mencionar en esta investigación se efectuó la comparación con países que han estado más abajo que México en el pasado y han poco a poco salido con sus dificultades y han renacido como una potencia local, sus logros es el mejor ejemplo para poder implementar en México.

En el capítulo de Brasil en particular fue algo más difícil, porque la mayor parte de todo compendio jurídico y legal se encuentra en el idioma portugués.

En el aspecto del capítulo de Brasil me di la tarea de realizar la traducción e interpretarlo para un mejor entendimiento de lo que las leyes y los decretos de la ley fiscal y su régimen de gobierno establecen. En la comparación con México se demostraron aspectos de la vida cotidiana brasileña tanto en su pago de impuestos excesivos y los beneficios que reciben los brasileños. El problema del narcotráfico, prostitución y el peculado por parte del gobierno son problemáticas que comparte con México y afectan también directamente en su PIB, la grande población, recursos del país y su creciente economía ha hecho rebasar a México ya hasta en el aspecto del petróleo.

Se seleccionaron los países de Brasil y Chile por la condición de vivencias propias en esos dos países y la comprensión de esas sociedades, costumbres, idioma y la tributación a grados rasgos. En actualidad Brasil y Chile están creciendo bastante como nación y en el ámbito económico, social. Esos dos países sudamericanos no son tan ajenos a México. En esos países se pueden ver algunos beneficios y prácticas que no son muy aplicables y favorables a México puesto que quedaron plasmados en el capítulo uno y dos de esta investigación. Estas dos potencias sudamericanas están creciendo día a día. Retomando Brasil, es un gigante en todo el sentido de la palabra desde su

población hasta en su recaudación. La visión de Brasil a futuro ha sido enorme desde que el presidente Juscelino Kubitscheck tuvo la visión de un nuevo Brasil, un Brasil moderno y grande en todos los aspectos tanto económico como cosmopolita. El presidente Juscelino Kubitscheck, era un mandatario de orientación socialista y formó un equipo de profesionales con una misma tendencia política. En ese Brasil creado por Juscelino Kubitscheck creció una utópica Brasilia, donde se pretendía eliminar las clases sociales y la imagen del Brasil corrompido por la pobreza y la ignorancia.

En este aspecto, dicho objetivo se ha cumplido parcialmente ya que cuando se visita Brasilia resulta ser una ciudad perfectamente bien planeada, linda y moderna.

Desafortunadamente y por lógica los obreros que construyeron la gran ciudad se establecieron en las afueras de la metrópoli. Lugares como Ceilandia constituyen pequeñas ciudades con mala urbanización y que florecieron a las sombras del gran plano de perfección que se planeó para ese tiempo. El creador de esta gran ciudad Oscar Niemeyer un genio de la Arquitectura predijo que ese problema se generaría pero sus supervisores nunca lo escucharon. La educación brasileña deja mucho que desear y en comparación con la de México, en ambos casos ya no llega a las zonas más apartadas. En Brasil, el sector financiero, ha avanzado bastante, pero los brasileños pagan muchísimos impuestos. Los impuestos están en casi todo incluso se gravan conceptos que en México no existen, sin embargo los beneficios sociales también son bastantes. Un ejemplo claro es que en varios trabajos el brasileño promedio tiene derecho a un mes de vacaciones por ley sin contar los días feriados que en cuestión también son bastantes si se piensa en los días de carnaval. En América es el país que tiene más días festivos en todo América, Colombia con 18 días de celebraciones nacionales seguidos por Brasil y Perú con 22 Argentina con 20 y México con 16, se conoce la información ya que reviso operaciones de esos países en la empresa que laboro, México es el país que tiene menos días festivos en América. Brasil respecto al ámbito económico ha crecido pero también aún tiene problemas de pobreza en el norte del país,

corrupción, (Brasilia) narcotráfico (Rio de Janeiro) discriminación (Sao Paulo y Rio Grande do Sul) mala infraestructura, y problemas de salud, (Ciara e Natal), desempleo, alfabetismo entre otros, los impuestos es una de las cosas que más se quejan los brasileños.

Brasil, es un país donde existen diversos de problemas, no solo es un paraíso natural como lo pintan los agentes de viajes, también dentro del paraíso hay demonios que viven dentro de esa misma sociedad y lo corrompen de igual forma que en México. Es destacable la fuerte política fiscal de los brasileños y sus masiva recaudación de impuestos, por su densidad poblacional su recaudación es mayor a la de México pero aun asi también existe evasión. En Brasil hay bastante desfalco económico, economía subterránea y lavado de dinero, el gran compromiso del gobierno a ser autónomo, de no ser 100% dependientes de las fluctuaciones del precio del petróleo los hace innovadores en comparación de México.

En toda Latinoamérica compitiendo como rival de ellos esta Chile que a pesar de ser un país pequeño y no tener tantos recursos naturales como Brasil ha logrado ponerse en los primeros lugares de economía del coloso Sudamericano. El Narcotráfico es uno de los temas que ataña a la sociedad brasileña su política, proteccionista de su economía, sus finanzas y su bolsa de valores han dado una idea de identidad a su gente, le han cerrado entradas a manos extranjeras.

Es claro que en Brasil, hay desfalcos y peculado de la autoridad y la política proteccionista crea estragos en el poder adquisitivo de los brasileños tanto por los impuestos como por el costo mismo. Un ejemplo: Una cámara fotográfica que cuesta 2000 pesos mexicanos en Brasil cuesta, 2800, son 800 pesos más, debido a esa política de impuestos a los insumos que se importan.

El producto sale al consumidor más caro en Brasil, que en México solo se tiene ese comportamiento a los artículos chinos y tailandeses ya que les aplican un gravamen más alto. Se puede innovar en bastantes impuestos en México conforme al ejemplo de la forma de recaudación brasileña, sin tener que llegar a la descaro de recaudación de los mismos brasileños.

En el capítulo dos se mencionó partes de la historia de Brasil y como evolucionó desde sus inicios ya que para conocer una sociedad pienso que debemos saber su evolución de sus raíces hasta lo que es hoy. Brasil ha sido una mezcla de razas muy grande desde los indígenas nativos hasta la última migración de japoneses de la última guerra mundial a Brasil en conjunto con marroquíes e italianos. Hay varias cosas que se comparte México con Brasil en el ámbito económico y fiscal, pero siento que podemos aprender un poco más de cómo han llevado sus finanzas y el desarrollo de su industria. Un ejemplo claro el petróleo, la refinación y la inversión del mismo aunque al parecer también PETROBRAS deja mucho que desear en algunos aspectos como lo comente en el capítulo dos.

En el capítulo tres se analizó a Chile, un país como dicen los chilenos largo y angosto, que claro ha sufrido guerras con sus vecinos sudamericanos y también golpes de estado muy fuertes. Chile es un país con muchas cosas interesantes, belleza y recursos naturales en el sur, sus glaciares milenarios y bastantes aspectos. El análisis comentado se enfocó al aspecto económico lideran en Sudamérica en comparación con el de México.

Una cosa que pude detectar estando en Chile es que siempre están intentando hacer negocios en un país que en opinión de muchos es más racista que Brasil y se podría decir hasta elitista en algunos aspectos. La sociedad central de Chile es Santiago, su capital y hasta el mismo Santiago se dividen en barrio alto y barrio bajo, no es solo un seudónimo. La gente de Chile la denomina de esta forma, ya que para los chilenos mientras más estatus y economía tienes más a la cordillera vives. En Chile no es como en algunas sociedades que viven en barrios aislados como en México o en el centro o en región de mansiones como en Brasil. Para los chilenos les interesa bastante el estatus aunque no tengan dinero, la mayor parte piensa de esa forma. Cuando se convive con chilenos un mimetismo social común son las famosas preguntas ¿A qué te dedicas? (educación) ¿Qué haces? (tu forma de ser y tu ocio) ¿Dónde vives? (tu estatus social) . En la sociedad chilena son tres simples preguntas en las cuales ellos te pueden ubicar perfectamente. En la sociedad chilena también

influye tu forma de hablar y tú percha como vulgarmente se dice. Los chilenos detestan a la gente con rasgos de peruanos, aunque existen chilenos que devienen de los mapuches y son muy parecidos a lo cual los desprecian ellos mismos porque piensan que son peruanos. Es ilógico para cualquier ser racional ver ese desprecio pero no pasa desapercibido a la realidad en México.

En México se desprecia a los mismos conacionales indígenas al grado de que algunos al insultar dicen indio despectivamente. En la sociedad chilena les interesa mucho la educación, no existen carreras trucas ya que en Chile si no tienes un diploma no tienes nada. No existe nada en Chile parecido a lo que en México se maneja como carreras trucas, no se dice tengo 8 meses de licenciatura o 4 años de estudio de ingeniería. El certificado o el diploma es todo, si no lo tienes no posees nada y te sitúan en un puesto inferior si tienes suerte. Los chilenos son muy nacionalistas, si en un empleo lo solicita un extranjero y un chileno, le dan al chileno el puesto. Si el extranjero quiere el puesto debe demostrar que es muy superior al mismo chileno, tomando un preámbulo de estudios y experiencia. En el caso de la recaudación fiscal en Chile, es mucho mejor que en Brasil y México no importando que sean menos personas económicamente activas.

Los chilenos profesionistas pagan más de honorarios por causa de los impuestos (estos son de segunda categoría) puesto que son profesionales que prestan sus servicios. Los chilenos hacen su boleta una vez al mes los que se encuentran en el régimen de BOLETA DE HONORARIOS y los que se encuentran bajo el régimen de empresa los declara en si la empresa misma, esto se realiza una vez al mes en el caso de las empresas, pero hay chilenos que a pesar que están en empresas también facturan y generan un impuesto extra que después se puede sumar fiscalmente. En el caso de las empresas deben de cotizar conforme a la ley el plan de salud de un 7% a un 12% por lo que lo llaman ISAPRE y fondo de ahorro para el retiro. En México se conoce como seguro social y afore. El pago es de un 19%, las partes nobles del sistema chileno es que ese impuesto se lleva pagando todo el año y estas declaraciones se realizan en una declaración jurada ante el gobierno de Chile

con la finalidad de que a final de año si se declaro y cumplidamente se tenga más de una parte proporcional de el dinero que gano el gobierno por invertir tus impuestos .Por un ejemplo: Si una persona gana 60000 de pesos chilenos tiene que declarar que debe pagar 7000 mil pesos chilenos en impuestos y se devuelven completamente o proporcionalmente en abril del año próximo. En Chile el gobierno lo invierte y después lo devuelve proporcionalmente lo que invirtió. En Chile existen excepciones las OTEC empresas de capacitación o cualquier empresa de cursos o estudios esta es de otra forma. Esta forma de recaudación seria ejemplar para el régimen fiscal en el caso de las pequeñas tiendas o pequeños comercios en México. La mayor parte de los comercios en Chile desde el más grande hasta el más pequeño dan boleta ya que en Chile usan un talón muy simple en el cual registran el monto de lo que vendan, sea un hot-dogs en la calle o hasta porque compres una pequeña Coca-Cola en una tienda de abarrotes. Es más fácil enseñar a llenar un papelito a alguien que enseñar a cualquier persona a entrar en una computadora y subir su facturación en línea.

En Chile para todo hay boleta o factura, muy poca gente no da boleta, los extranjeros procedentes de Perú y Bolivia que hacen sus productos como fruta picada o dulces en la calle no dan boleta a lo cual son suprimidos por los Carabineros de Chile (Oficiales de Policía) puesto que se prohíbe vender en vía pública sin permiso de las autoridades ya que el que realice cualquier vendimia sin permiso es suprimido sin dudas ni miramientos. ¿Por que pasa eso allá y en México no? En este caso el estudio fue empírico en Chile ya que los créditos y débitos en el sistema chileno son fáciles de comprender mientras más declares más renta pueden demostrar más ingresos y más créditos, pueden adquirir sean préstamos bancarios o fondos gubernamentales para inversión. En Chile hasta los extranjeros pueden hacer esas prácticas ya que lo lleguen a demostrar será contado fiscalmente y regresado conforme a la inversión del Estado. Este beneficio es una de las bondades del sistema chileno que tal vez serian imposible en nuestro país ya que el gobierno de México utiliza de diferente forma los recursos y tendría que reestructurarse en su forma de usar

el dinero que lleva aprendido ya por muchos años. En Chile hay otras formas capacitaciones y fondos para la capacitación del empleado, entre otras cosas que en México no hay. Por ejemplo : En Chile el empleado debe tomar este fondo cuando lo decida o tener una capacitación por año ya que así aumenta su desarrollo tanto en la empresa como en su vida laboral o técnico profesional sea para las funciones de la empresa o para desarrollo mismo ya que como hemos notado hay personas que llevan más de 15 años dentro de la misma empresa y no se han auto superado y no han aprendido nada nuevo. El gobierno chileno no quiere que se duerman los empleados en su colchón de confort el empresario puede deducir de impuestos el curso del empleado después y le conviene al empleador fiscalmente hablando. En el régimen Mexicano podría ser como una iniciativa de ley o también como una idea a las autoridades fiscales para anteponer un mejoramiento a la sociedad mexicana, mientras mas capacitación mejor calidad de empleados habrá y las personas que no busquen un desarrollo partirán. México es rico en cultura y en registros de los antepasados de México han realizado una base histórica que va desde los primeros pobladores prehispánicos hasta a la recaudación fiscal de el México independiente.

Esta investigación sirve para dar conocer algunos aspectos que se desconocen de la propia historia de México, la realidad física actual y el por qué se ocasionaron. El proceso de globalización ha transmitido a la economía mundial y ha propiciado el cambio continuo de los flujos internacionales de mercancías, servicios, trabajo y capital. Los sistemas fiscales difieren en tasas, bases y beneficios fiscales entre los distintos países, estimulando la migración de capitales y trabajo a los lugares a donde son más bajos los impuestos o también llamados paraísos fiscales, para evitar el pago de las contribuciones correspondientes al Estado donde se encuentren. En este nuevo escenario mundial se presentan desafíos para las administraciones tributarias de todo el mundo, sea en Europa Asia o en América puesto que el creciente grado de internacionalización de las relaciones económicas genera mayores posibilidades de elusión y evasión fiscal.

Por la globalización para México se muestra de vital importancia fortalecer los procesos de administración y control de la información, así como las actividades de auditoría fiscal y recaudación para que exista menos fugas de capital, estas auditorías son fundamentales para agilizar y solidificar el ingreso del Estado para el cumplimiento de las obligaciones que se supone debe cumplir.

Un punto trascendental a mencionar es que para mejorar la recaudación, se debe modificar la legislación vigente contenida en los códigos fiscales y financieros, con el fin de fortalecer los mecanismos de sanción y cumplimiento de las disposiciones legales y no solamente colocar parches en cada normatividad, los cuales no sirven de nada al parecer.

Conforme a la temática de los sistemas tributarios de México, Brasil y Chile y sus comparaciones el sistema tributario debe adecuarse al entorno económico de cada país, procurando que sea capaz de proveer los niveles de ingresos requeridos para garantizar una política fiscal sana, mejorando su capacidad de reacción y dotándolo estructuralmente de los elementos que le permitan adaptarse al cambio en forma dinámica, desarrollando la capacidad institucional necesaria para su administración, control y crecimiento sostenido, pero a veces en la práctica falla la teoría y no es malo tomar tácticas fiscales de otros países para el mejoramiento del mismo sistema en particular.

Considerando este proceso de modernización de los sistemas tributarios de cada país sea Chile México o Brasil pude percatarme que es evidente que la administración tributaria debe formular estrategias claras, para identificar las brechas de incumplimiento y tenga conocimiento de los contribuyentes potenciales. El gobierno debe fijar prioridades y establezca metas de fiscalización y recaudación por sector y actividad con un padrón actualizado de las operaciones realizadas por los considerando el estudio realizado, nos podemos dar cuenta que los datos agregados de este análisis nacional como internacional de acuerdo a lo establecido por instituciones como el Banco mundial, fondos de desarrollo internacionales instituciones fiscales de México, Brasil, Chile y la O.C.D.E, enunciado en capítulos atrás.

Las reformas fiscal debe ser diseñadas para recaudar ingresos adicionales sin crear distorsiones, ese es el objetivo de cualquier país en teoría. El problema en México es que crearía mucha discusión por el hecho de que los primeros que responderían son los que menos tienen y se les tiene que dar un incentivo a ellos para efectuarlo como en el caso de Chile. En México sería prácticamente imposible la retribución del mismo impuesto, ya que el gobierno mexicano no pone a trabajar e invertir el dinero de los impuestos de las personas en nada, solo sabe gastarlo. En México los profesionistas que pagan impuestos o los impuestos del simple señor de la tienda no recibe ni una mínima compensación del gobierno no pone a trabajar el dinero de los impuestos, por eso no gana nada la persona que los paga y prefiere evadir. La idea es muy simple, si la persona que paga un impuesto por su negocio ganara aunque sea una compensación o supiera que una parte proporcional se le devolviera como es en Chile sería muy diferente el panorama fiscal en México.

En México algunos no todos lo pagarían constante, pero al principio no todos, la mejor manera de hacer esto es ampliando la base del IVA pero es subir los precios y el descontento de la gente que se traduce a marchas e inestabilidad.

Es probablemente necesaria una compensación a los grupos de bajo ingreso para hacer políticamente viable la ampliación de la base del IVA en México porque existe algo parecido que son los descuentos, los beneficios fiscales pero la completa desinformación fiscal de varias personas es lo que los hace desconocer la situación y no ejercer los beneficios fiscales que le antepone hacienda a todos los mexicanos.

Conforme a esta idea, el tipo de compensación a escoger no debe desviar la atención de las ganancias presupuestarias significativas que tienen posibilidades de surgir en cualquier circunstancia a raíz de la eliminación de la tasa cero y de las exenciones en el régimen del I.V.A. Si observamos un poco el sistema impositivo mexicano y calculamos que la eliminación de los regímenes especiales a distintas actividades económicas y al ingreso podría incrementar la recaudación fiscal aunque sea unos cuantos puntos del PIB, lo que elevaría los

ingresos públicos mexicanos a niveles similares a los de otros países de América Latina y miembros de la O.C.D.E.

El reto de México mediante la Administración Tributaria en el Siglo XXI, a lo cual es lograr convertirse en una entidad orientada a promover el cumplimiento voluntario cuyo principal objetivo sea su espíritu de justicia y equidad, según en promesas de campaña del señor Presidente Enrique Peña Nieto. Al evaluar su comportamiento, se ve que conoce poco al pueblo mexicano y su idiosincrasia.

Definitivamente esas ideas pueden ser aplicadas a países como Finlandia, Canadá o incluso Chile o Argentina pero esas ideas no son aplicables en México. La población mexicana si la dejan sin ninguna regulación, puede evadir y evade sin límites, ejemplos hay millones, el agua, los derechos de autor, la luz con los famosos diablitos, flexeos de internet, piratería barata y de clon y eso es en los casos más simples. Cuántas veces se ha escuchado en los mercados sobre ruedas coloquialmente (Señito si no lo tenemos, se lo conseguimos) delincuencia, narcotráfico, trata de personas, que a diferencia de Brasil, el narcotráfico es un plus que han puesto en nuestro expediente en el extranjero aun que no este escrito, en algunos países ven mal a los mexicanos por esa fama añadida, tal es esa fama que hasta hacen cínicamente novelas de esa temática (La reina del Sur) entre otras. Desafortunadamente a los mexicanos llegan a verlos algunos países y algunas personas como una sociedad brava llena de sicarios y matones, suena difícil peor es de esa forma. En la realidad fiscal México deja mucho de qué hablar conforme a población y a la cantidad de riqueza que como país debería recaudar de igual o casi al mismo nivel que Chile o Brasil, pero no es de esta forma. En México hay una baja recaudación y crean impuestos nuevos, para obtener y sacar el presupuesto suficiente para las actividades presupuestales del gobierno que nunca se van a acabar. Un plan mejor sería implementar los impuestos que ya están constatados y que se pagaran con conciencia o se reinvirtieran para generar más ganancias. Es probable que si fuera de esa forma no existiera creación de nuevos impuestos, ahora en México existe otro fenómeno también el comercio informal. En México existe el comercio informal (porque hay necesidad) ¿Qué es la necesidad?

desempleo, pocos estudios, hambre, mala capacitación etc., lo cual crea una sociedad viciosa, demandantemente y consumista que a futuro su manera de pensar sería difícil modificar.

Comerciantes informales libres de impuesto, de cualquier tipo y solo la cooperación voluntaria en a veces fijada por el jefe del tianguis que peculiarmente es de un partido político. ¿Cuántas veces se ha visto o escuchado de que existe un comerciante con bastante dinero? ¡Ellos no declaran nada!. Hay personas que han salido de México por muchos años y cuando regresan encuentran el zócalo capitalino lleno de puestos ya sea de comida o de ropa coreana de mala calidad o basura que se vende en 5 o 10 pesos o si el destino lo quiere, manifestaciones de electricistas o estudiantes. En particular al ver esto se puede llegar a pensar que esta ciudad se ha convertido en un país tianguis, lleno de comercios y basura. ¡Hay que cambiar esta situación!. Hay que mencionar que no es fácil porque se tiene que cambiar dos o tres generaciones para que pueda existir una nueva, mejor y refinada generación, una generación con nuevos valores y nuevos pensamientos. La educación en México es buena, pero es muy mal aprovechada, ya que se tiene el beneficio aun de la educación gratuita, no como en otros países que tienen que pagarla y sacrificarse para pagar una mini carrera, para después trabajar más y pagarse una mejor. En México hasta el más pobre si tiene el deseo de seguir estudiando y trata de prepararse en bibliotecas públicas puede entrar a una buena y renombrada escuela pública con valides en el extranjero, estas Universidades, UNAM, IPN, METROPOLITANA entre otras son del Estado y se puede estudiar sin tener tantos recursos. Estas escuelas son homologas a sus contraparte en otros países como Universidad de Chile, o la Universidad de Sao Paulo, que son de paga y que se tiene que pagar bastante para poder seguir en esas escuelas. Una persona de México se egresa y sale para ganar y con un título y uno de Sudamérica sale con un título y atrás del con una hipoteca a pagar.

Conforme al resultado de la investigación de los objetivos generales y específicos se concreta lo siguiente:

OBJETIVOS CONCLUIDOS:

Objetivo General

PRIMERA: En la investigación este objetivo se ha alcanzado. Igualmente se pudo tener más visión y una comparación entre los tres países México Chile y Brasil en el ámbito económico y fiscal impositivo, ya que se analizaron sus rasgos y formas principales de imposición, las diferencias económicas y socio económicas en cada país. Con respecto a la forma tributaria gubernamental se pude ver que tanto en Chile como en Brasil hay bastantes diferencias, en el caso de Brasil su numerosa población y su enorme territorio es muy basto como la gran cantidad de impuestos que ellos tienen que dar al grado de llegar a la exageración. Por lo cual se puede generar una gran tributación sumando su proteccionismo económico nacional que hace idóneo el crecimiento de su PIB continuamente. En Brasil aunado a sus diferencias sociales y similitudes con delincuencia narcotráfico e impunidad tiene una gran similitud a México, hay población económicamente activa muy joven pero desafortunadamente al igual que México trabaja en la economía subterránea que no alcanza a capturar Brasil. En el caso de Chile hay una cultura de tributación muy grande por los beneficios que les da el Estado y genera un alza de su PIB, pero es muy propicia a evasiones de cuello blanco en la declaración de primera y segunda categoría.

En Chile el nivel de vida es muy superior al de México, pero los beneficios sociales están por los suelos. La economía y los impuestos son muy parecidos a los que hay en México pero la digitalización en Chile en la tributación ya tiene más tiempo efectuándose que en México, además de los simples talones que creó el gobierno para que declararan los informales ha sido un acierto extremadamente positivo que repercutió en una gran alza del PIB chileno.

México comenzó apenas en el 2014 con el régimen de incorporación fiscal para capturar desde el pequeño empresario hasta el informal y así aumentar el alza de la recaudación y el PIB en México.

El problema es que esta nueva iniciativa del gobierno es totalmente digital y se olvida que el informal en México no usa computadora y menos sabe de formas. El Estado mexicano debe inculcar a su ciudadanía de la misma forma que inculco Chile a la suya con beneficios. Los ciudadanos no son tontos si saben que hay un beneficio aprenderán el procedimiento y es más fácil enseñar en un papel que en una computadora que ni siquiera saben usar. Los dos países sudamericanos tienen muchos beneficios que aportar al sistema mexicano para que no importando que sea una gran empresa o un micro empresa o un particular, el objetivo es que tributen y así aumente el PIB en México y se mejore la cultura de los mexicanos a el pago de impuesto por un beneficio adicional.

Objetivo particular variable:

PRIMERA: El objetivo de esta investigación se consiguió. Se pudo evaluar motivos muy evidentes de la baja recaudación en México. Los motivos principales son muchos que ya se saben, corrupción, narcotráfico, delitos de cuello blanco, malversación de fondos, favores políticos etc. La lista es interminable pero va mas allá de los delincuentes y el gobierno que abusa de los recursos públicos. Es en la cultura del mexicano para tributar. Como anteriormente se menciona no está en la cultura mexicana realizar una tributación limpia, porque no se recibe un beneficio, al contrario si se puede evadir se evade y sin ningún remordimiento. El mexicano promedio piensa que el gobierno lo roba y esta actitud va desde el policía que te pide el soborno por pasarte un alto, hasta el señor que te pone un diablito (sistema para robar luz) en las noches para no pagar luz eléctrica. Si existiera un beneficio como en Chile tal vez en dos o tres generaciones la ciudadanía cambiara. La historia de los países en tributación influye mucho en la sociedad actual. Los países que han tenido grandes golpes de estado y han tenido un gobierno fuerte han mantenido un régimen fiscal más rígido como por ejemplo Alemania, Suecia, Brasil, Chile, etc. México ha tenido una revolución Mexicana y aun no se ha

levantado, no obstante Alemania ha tenido dos guerras mundiales y una bipartición de su territorio y ahora es una potencia mundial. En los capítulos anteriores se pudo evaluar las dependencias económicas de cada país y ver como contribuye económicamente en cada sociedad. Se obtuvieron graficas y medidas como por ejemplo: Pemex y Petrobras que actualmente Petrobras ya supero a Pemex, como se marco en el capitulo dos de Brasil. En el caso de Chile no es el petróleo su dependencia, ellos dependen de las fluctuaciones del precio del cobre que casi nunca baja. No obstante el cobre como el petróleo es un recurso natural y se puede acabar y podría causar un caos en la sociedad de estos países. Se evaluó con éxito las diferencias de los tres países y en el caso de Chile sus sistema se asemeja un poco al régimen de incorporación fiscal que en el 2014 incorporo México a una semejanza con el régimen chileno. Cabe aclarar el régimen de incorporación fiscal no tiene todas las bondades del sistema chileno, pero es un buen comienzo para capturar a la informalidad en México. Se consiguieron los resultados obtenidos en la investigación y se dio a conocer que hay una variabilidad tanto en economías como en formas de recaudar, pero si México toma los aspectos buenos tanto de Chile como de Brasil se podrá subir si PIB poco a poco y mejorarlo paulatinamente.

Objetivos específicos

. **PRIMERA** Estos objetivos se han alcanzado en esta investigación, se pudo examinar no solo el PIB de México también el PIB de Brasil y Chile a través de organismos de estadísticas de cada país como el INEGI (México), INE(Chile), IBEGE(Brasil) y BM (Banco Mundial), como se propuso. También sus deficiencias económicas y dependencias económicas debido a las fluctuaciones de los energéticos como el petróleo, el cobre y en segundo grado las remesas del extranjero. Se pudo evaluar con éxito el estatus de vida de los tres países, ya que el estatus de vida se pudo evaluar empíricamente por radicar en los tres países en las capitales y estados más preponderantes de cada país. Se pudo hacer referencia con éxito de la sociedad de cada país y la

forma de pensar de los ciudadanos, como también sus costumbres de pagar impuestos. Se pudo hacer una comparación de México ante los dos países para hacer diferencias y ver el elemento que le falta a México para mejorar en materia de impuestos a su ciudadanía como también los beneficios fiscales que tiene cada sociedad a los ciudadanos que tributan.

SEGUNDA: Se consiguió el objetivo de examinar y comparar las personas económicamente activas de cada país para evaluar en cuanto la población económicamente activa participa directamente en el PIB y no solo se consiguió evaluar y comparar las cantidades de personas de Chile y Brasil en comparación con México también se logro verificar las personas que son económicamente activas pero trabajan en la ilegalidad y contribuyen directamente al PIB. Al medir la cantidad de habitantes de cada país se consiguió evaluar y comparar el número de personas que aunque el número de ciudadanos cambia en cada país la recaudación es muy diferente a la recaudación de México. En México a diferencia de Chile tiene más habitantes, Chile tiene una mejor optimización de recaudación que México con menos habitantes y menos población económicamente activa.

TERCERA. El objetivo de examinar y comparar la historia y antecedentes tributarios en México, Chile y Brasil fue un éxito y fue una actividad bastante recreativa ya que existían muchas fuentes históricas y museos que ayudaron a comprender la realidad del porque evolucionaron esos países y México mismo en la realidad que son ahora económica y fiscalmente. México tiene un gran pasado de tributación desde la época prehispánica hasta hoy, los problemas de la revolución que hubo un ausentismo de la mismo pago de impuestos hasta lo de hoy con los impuestos indirectos y la dependencia económica del petróleo y las divisas que mandan los connacionales mexicanos a México es algo que no ha cambiado mucho. Es muy parecida los antecedentes fiscales de México y Chile puesto que estuvieron dirigidos por el mismo régimen español no obstante que Chile fue a menor cuantía que México (Nueva España) pero lo que

determino el despegue de Chile fue la herencia española del comercio que no fue tan fructífera en México por las constantes invasiones.

En Chile fue un comienzo lento pero firme desde la salitre hasta el comercio del cobre y certificación de productos que tiene hoy en día que determino su política económica. Chile tuvo grandes depresiones y un fuerte golpe de estado que con tiempo influyo en el decaimiento de su economía pero su política económica y fiscal bancaria lo salvo del colapso y ayudo a mejorar económicamente a lo que es hoy.

En el caso de Brasil es un caso muy particular que va desde sus costumbres portuguesas arraigadas por los colonizadores, hasta la mezcla de razas y costumbres italianas, holandesas, indias, negras e incluso japonesas que llegaron más tarde. La sociedad en ese tiempo era ociosa, rural y minera excluyendo las grandes ciudades de Rio de Janeiro y Sao Paulo, similar al régimen español. En Brasil la preponderancia de la realeza que llevo a residir en la misma colonia por las invasiones napoleónicas en Europa la ascendió como simple colonia a un lugar completamente diferente, las revueltas, su independencia, sus guerras no llegaron a un grado tan alto como las verdaderas masacres que se llevaron en los virreinos españoles. El golpe de estado el régimen militar que también sufrió Brasil impulso a Brasil en muchos aspectos a lo que es ahora. El Brasil de hoy aun no llega al sueño del presidente Juscelino Kubitschek pero ha aumentado tanto en materia energética y económica que se ha convertido en un líder regional en Latinoamérica, los problemas de narcotráfico y economía subterránea, trata de personas y hambruna en el norte reduce bastante su optimización, pero a Brasil aun le falta años para liderar entre las potencias por deficiencias gubernamentales y la corrupción que maneja hoy en día al igual que México.

CUARTA: El objetivo ha sido alcanzado. En esta investigación se examinaron las formas de evasión de México Brasil y Chile a grandes rasgos la economía subterránea en los tres países y los aspectos del narcotráfico. La economía subterránea es parte de la gran evasión fiscal que existe en el pueblo

mexicano, ya que no solo evade el gran o micro empresario también los miles de comerciantes ambulantes que existen en las calles. Al hacer la comparación entre México y Brasil existen problemas singulares como el narcotráfico y el comercio informal aunque en Brasil está controlado moderadamente. En México esta disparado sin control, no existe plan de acción ni una forma de mediar esta situación, los operativos lo único que realizan es apaciguar por unas semanas los comerciantes y al cabo de unos días vuelven a aparecer. La recaudación de Brasil es mayor por sus habitantes y territorio y gente económicamente activa en comparación con México sumado al proteccionismo y sus múltiples impuestos. No obstante el narcotráfico influye considerablemente en estados como Rio de Janeiro y Sao Paulo, que es donde se asienta la mayor actividad, la producción de los estupefacientes se produce en el norte del país para ser vendida a estados sureños. En Brasil también se evade para los impuestos de la misma forma que en México y hay mas vacios para evadir, peor el gobierno implementa nuevos impuestos para llenar el vacío de las evasiones que se le escapa a hacienda, la cantidad de impuestos en Brasil es basta y es difícil recordarlos todos, pero no saber de ellos no exime al pueblo de cumplirlos. En Brasil existe una notoria impunidad y corrupción en estados norteños, la situaciones muy diferente en estados centrales y sureños, a diferencia de México que existe corrupción evasión y piratería en la mayor parte de las cosas. Brasil es un país similar con una frontera invisible de norte y sur. En el norte se encuentra en bastantes rezagos y en el sur la situación es diferente en estado centrales aunque hay bastante dinero existen los brotes de inseguridad y violencia como Rio de Janeiro, Sao Paulo Goiania entre otros. Para el gobierno brasileño aun le falta mucho camino por recorrer para mejorar la situación en la que se encuentra.

Entre México y Chile, la recaudación es muy pareja no importando que la población de Chile sea como la del el Distrito Federal en México. En comparación de Chile y México el amable sistema de recaudación se pudo comparar y hay múltiples mejorías que se pueden efectuar al sistema impositivo mexicano, como la retribución y el certificado de crédito, pero aun hay que

llegar en la población para que efectúen algunas mejoras del sistema Chileno. En el caso del narcotráfico en Chile es un tópico muy pequeño ya que Santiago de Chile es una ciudad muy pequeña y no hay un mercado creciente y demandante de estupefacientes. No se afirma que no existe, en Santiago de Chile si existen las drogas solo que no es tan notorio como en ciudades como la Ciudad de México o Rio de Janeiro. La inseguridad es nula en comparación con Brasil y México, no existen secuestros ni una guerra armada del narcotráfico. Con informes de la ONU es la mejor ciudad para vivir en Latinoamérica En Chile la evasión es de cuello blanco y en los informes ante el tesoro son maquillados por la mayor parte de las empresas. No existe evasión por los ciudadanos en otros aspectos ya que el gobierno lo tiene muy controlado En Chile el comerciante ambulante no tiene lugar, solo existen selectos puntos muy bien controlados por el gobierno. la piratería no tiene lugar, aunque existe ilegalmente y burlando a la autoridad en momentos existen pactos de grandes empresarios por favores políticos como en México y existe un racismo muy marcado hacia la gente de otros países.

QUINTA Este objetivo ha sido alcanzado La exanimación de la viabilidad de aplicar aciertos fiscales y económicos de Chile y Brasil es posible pero no sencillo. En Brasil un aspecto que pienso que se podría retomar para el mejoramiento del PIB en México es el mayor proteccionismo de la economía nacional para los las compañías internacionales. El gobierno mexicano debe crear una mejor producción de los productos nacionales y dejando claro a las trasnacionales la no invasión de su franquicia en el territorio nacional, así como la imposición de un impuesto gubernamental por franquicia y que no sobrepasaran las dos por región o estado dependiendo la extensión territorial de esa forma la economía y directamente el PIB en México serian mejorados pero perderíamos muchas concesiones de tiendas que se encuentra establecidas masivamente en el territorio nacional lo que no sería viable para muchos empresarios o dueños de franquicias.

SEXTA: El objetivo ha sido alcanzado .En México al examinar la situación impositiva de México se ha detectado varias anomalías desde si misma tributación hasta la misma impunidad, narcotráfico y hábitos tributarios mexicanos.

La tradición de evadir de los mexicanos es una costumbre bastante arraigada en la idiosincrasia mexicana y para cambiarla costaría mucho tiempo de inculcar a las nuevas generaciones una nueva forma de pensar como ya habíamos comentado.

Existen muchos problemas en la sociedad mexicana tanto económicos como sociales y estos repercuten en el PIB generado por la nación. Una opción viable es agregar nuevas políticas y técnicas de recaudación ya anteriormente probadas en otras sociedades para que se familiaricen los ciudadanos y posteriormente comprendan los beneficios que pueden generar familiarizándose con la noción presupuestaria y beneficiándose con los créditos y visión emprendedora de acrecentar un negocio propio. México podría tomar ejemplos fiscales como de Chile.

Aspectos fiscales de Chile son viables para implementar en México algunas técnicas y procedimientos de tributación que el gobierno chileno emplea en su ciudadanía podrían practicarse. El gobierno trabajaría con el dinero de la tributación todo el año y a fin de año el contribuyente se le retribuiría con un porcentaje por el pago de sus cuentas al gobierno. Es una forma muy convincente de recaudar, si el ciudadano a final de año sabe que se le retribuirá algo de su monto otorgado. El sistema chileno es muy noble al parecer con su ciudadanía y esto hace que los chilenos además de lo que generan en sus empleos también (boleten) como vulgarmente se dice en Chile. (Boletar es generar facturas de cualquier actividad económica que realicen).En Chile la mayor parte de las personas hace esta actividad y crean facturas así el gobierno e instituciones de crédito los premian con cartas de crédito que después pueden emplearlos en préstamos para hacer crecer su empresa o adquirir cualquier bien inmueble o mueble. Esta actividad no distingue tanto nacionales y extranjeros ya que paulatinamente un extranjero puede generar

su propio ingreso mientras lo informe a el tesoro en Chile. La realidad es que en la parte de la retribución y poner a trabajar los impuestos no sería muy bien recibida por la cámara ni por el comité económico federal. El gobierno mexicano tendría que reinventarse en su forma de poner al trabajar el dinero de la nación y de los ciudadanos para poder generar un rendimiento en mercados de valores de poco riesgo y así obtener solvencia para la retribución y los compromisos gubernamentales. Actualmente el gobierno mexicano solo sabe gastar el dinero recaudado y no sabe invertirlo, si se invierte el dinero recaudado entra a el fondo de mejoras para la nación que no se ve muy visible para la ciudadanía que aporta y no ve ni un beneficio tangible. Otro aspecto que se podría implementar del sistema chileno es el certificado crediticio que expide el gobierno chileno a las personas que realizan tributación cumplida.

Un buen incentivo para aumentar la tributación en los mexicanos y adquirir mejores créditos o algún beneficio que ayude a incentivar a las personas que menos tienen o quieren tener una retribución después de sus pagos. En el aspecto de la facturación se entiende que México está muy lejos de la realidad de Chile al dar nota o factura para la mayor parte de las cosas. El gobierno mexicano debe incentivar a los ciudadanos a la tributación concediéndoles mejorar y enseñando al pueblo a facturar en línea o con pequeños talonarios como el gobierno chileno lo hace. El mismo gobierno chileno reparte esos talonarios y da información personalizada para que aprendan a llenarlos ya que es más fácil llenar un papel que enseñar a una persona a usar la computadora y llenar su forma en línea si es que tiene una computadora.. Es más fácil enseñarle a llenar a una persona en México con un pequeño papel que en línea.

En México desafortunadamente no todos tienen y saben usar una computadora mucho menos un vendedor informal de México que vende en las calles o en los mercados sobre ruedas. Un aspecto político económico que podría ser viable en México es el proteccionismo económico más fuerte ante los productos extranjero de igual forma que Brasil lo tiene. El protectorado económico contra las trasnacionales ya que no solo Brasil lo efectúa, también

países como Alemania y Noruega. México está siendo invadido por las transnacionales y los artículos que crea México son menospreciados. Es labor del gobierno efectuar esa técnica y no solo velar por el interés de algunos grupos separatistas ya que al gobierno mexicano le interesa que entren bastantes inversionistas, sin importar que tanto se devalué la economía nacional dándole concesiones y beneficios a los extranjeros y sus empresas haciendo propicio un paraíso fiscal y económico cultivado directamente por manos del gobierno mexicano. En Chile es un país ya despojado, casi nada le pertenece al pueblo chileno, las minas que en su tiempo nacionalizo el presidente Allende en los setentas que es lo único que les queda, (entre paréntesis claro). En Chile el agua pertenece a una firma francesa, la radiodifusión a una firma alemana e inglesa, los invaden las constructoras con capital norteamericano, casi la mayor parte del internet en Chile es de Slim México, entre otras cosas. En Chile parece que cada gobierno le entrega a la inversión privada algo. En México el tema del proteccionismo económico sería difícil llevarla al congreso ya que al gobierno lo que le interesa ahora es que entre más inversión extranjera y no generar su propia riqueza como es el caso del régimen brasileño.

SEPTIMA El objetivo se alcanzo. Se ha podido verificar a grandes rasgos lo regímenes fiscales de México, Chile y Brasil. El régimen mexicano tiene defectos percibibles. No existe ninguna retribución a la ciudadanía como en el régimen chileno y el bajo proteccionismo a las empresas extranjeras crea un paraíso de inversión para los extranjeros. No solo México tiene defectos como el narcotráfico, la impunidad y peculado por parte de la autoridad. En Brasil la gran diversidad de impuesto hace nadar a la población en un sinfín de ellos. La excesiva paga de impuestos tanto fiscales como sociales hace que la población no alcance a pagarlos y algunas empresas y negocios del país salgan por el excesivo pago de impuestos. Por ejemplo el pago de seguro social a las personas que trabajen Free Lance implementado por el gobierno de la presidenta brasileña Dilma Rousseff en el 2014. Lo que ha ocasionado es que

varias trasnacionales se establezcan en países vecinos como Chile, Argentina o México que no tienen esa normatividad. En Chile existe otra temática que es los crímenes de cuello blanco y evasión fiscal de pequeñas y medianas empresas. En el aspecto de Chile hacienda tiene la mirada siempre en las empresas trasnacionales que invierten en recursos como la minería, refinería, gas entre otros y consorcios nacionales gigantes como Sencosud y Limark. En Chile la actividad de recaudación es muy grande y la proliferación de empresas fantasmas y de empresas que lavan dinero es muy común en esa sociedad.

Para el erario de Chile es muy bueno que desde el pequeño hasta el más grande declaren, pero en las cuentas mínimas de pequeños y medianos empresarios no es tan minucioso en la revisión. En Chile para hacienda lo que le importa es que declaren y que declaren todos la mayor parte de los chilenos lo saben, por lo cual pueden evadir de esa forma en la declaración de primera y segunda categoría. Este aspecto es muy similar a la tributación en México, hacienda no se fija perfectamente en puntos y centavos cuanto declaras solo que declares cuando eres micro y mediana empresa. La gran diferencia es que en México hay más evasores estrictos que no declaran nada y el comercio informal es rebosante en esta sociedad.

OCTAVA: Este objetivo ha sido alcanzado, ya que de igual manera al analizar de cerca a los tres países para tratar de tomar algunas ideas de mejoras para México se comprendió también sus defectos y prácticas que también llevarían a México a empeorar su situación. La propuesta del régimen de recaudación chileno es viable en algunos aspectos en México ya que la idea de retribución del gobierno por causa de los impuestos por haber trabajado e invertido los mismos es un gran incentivo para que la población declare y no solo lo reciba y gaste serviría mucho esta práctica para las personas que menos tienen y para que los vendedores ambulantes paguen sus impuestos. En lo real es muy improbable que el gobierno actual cambie su forma de usar el erario público que siempre han usado y que todos los mexicanos pagan para una nueva forma de inversión para el beneficio de la nación.

El gobierno ya está habituado a su forma de proceder con los recursos que le da la nación para fines diversos y a pesar de que se le otorga es insuficiente.

En teoría en el régimen chileno es una retribución económica a lo que pagan, si se hiciera en México se cree que repercutiría más a las personas de pocos estudios, cultura y preparación, ya que al ver que el gobierno les retribuye el dinero, se animarían a pagar más o puntualmente. Este aspecto de los impuestos es susceptible de los ojos de las personas comunes y corrientes.

No todos los que pagan el impuesto han tenido la oportunidad de pasar por la escuela (sé que suena cruda la ironía) pero la mayoría de la población en México es de esa forma de pensar no importando que la educación en México es gratuita y laica. Desafortunadamente esta teoría solo puede ser aplicable en Chile en este momento. En México podría ser aplicable si el gobierno cambiara su forma de usar sus recursos y su estructura interna fiscal.

En el aspecto de la declaración de impuestos de las micro y medianas empresas y todos los informales es virtualmente posible en México. No tan similar como en el régimen chileno pero en los inicios es alcanzable. Una idea sensata a la realidad de México es que las micros y medianas empresas, las tiendas de abarrotes caseras y el comercio informal de las calles, se pueden reformar. Sé que suena irónico reformar el comercio informal en México, pero imaginen cuánto se podría recaudar si el comercio informal pudiera ser regularizado. Anteriormente se comentó aspectos de asombro de Chile de dar para todo una boleta pequeña de pago una tienda casera, esto es comprobante de el artículo que se pago y es fácil de crear y facturar. En Chile para todo dan una nota, esta costumbre fiscal en Chile es muy buena ya que ese comercio paga impuestos y le conviene al vendedor declarar por los réditos que generara ante hacienda por consecuente representa más renta al pedir cualquier crédito el crédito será más alto. Podría empezarse con las tiendas y terminar con los vendedores ambulantes pero como se comentó en el objetivo anterior es muy difícil de cambiar la idiosincrasia de un país si no hay un fomento para que se realice tal interés. Es una buena política que puede ser implementada al sistema impositivo mexicano y contribuirían mejoras en la recaudación fiscal del

país y de su PIB. Este aspecto mejoraría la rentabilidad para los ciudadanos por que podrían aumentar su crédito al declarar.

El gobierno mexicano tendría que efectuar una fuerte campaña de difusión y enseñar a las clases sociales la forma de declarar para poder obtener un beneficio y enseñarle ese beneficio a la ciudadanía. En la sociedad mexicana por sí sola no lo efectuara el cambio ya que la sociedad mexicana tiene muchos vicios como sociedad. El ser humano es inteligente pero la masa es tonta, las masas solo necesitan dirección para un mejor porvenir

Concretando esta investigación una de las conclusiones que se realizaron en comparar los regímenes de tributación de México, Brasil y Chile, es que México ha evolucionado en similitud de Chile y no cayendo en el exceso de impuestos que ha caído Brasil. La evolución de México para poder atrapar mas recurso sea de vendedores informales, o ambulantes que no se encuentren dentro del régimen fiscal o pequeñas empresas es el **REGIMEN DE INCORPORACION FISCAL**. En este nuevo régimen de incorporación fiscal tiene beneficios tanto de IMSS como también para regularizar al informal y a las personas que se les considera informales. En el régimen de incorporación fiscal es muy sencillo darse de alta solo es acudir a las oficinas del SAT o por internet.

La peculiaridad de este régimen es para atraer a los informales y aumentar la recaudación y por consecuencia el PIB, el plazo para la tributación es de diez años para no pagar tantos impuestos al gobierno inicialmente ya que a partir del decimo año tributaran como debe ser ya que estén familiarizados con la tributación. Desafortunadamente está pensado de esa forma por la mentalidad mexicana de pensar que se están inscribiendo para pagar grandes cantidades por su pequeño negocio o actividad económica. Este nuevo modelo está diseñado para captar a los informales, ya que el funcionamiento del sistema declaración es bimestral, se tiene que crear un perfil que puede realizarse con el RFC. Se pueden registrar si vende el informal servicios o productos con una tasa IVA de 0 a 16% o si las actividades son mixtas o si algunas actividades de servicios causan IVA el impuesto seria casi nulo o exento dependiendo el producto o servicio. Un aspecto que concrete de el

REGIMEN DE INCORPORACION FISCAL es que es un gran paso para el gobierno mexicano para captar a los informales pero la cultura mexicana de evadir y no pagar impuestos sigue muy presente y harán falta más de diez años de educación tributaria para que cambien las conductas de la población mexicana. Yo pienso que si incorporamos algunos elementos extras de Chile y Brasil al régimen tributario de nuestro país podríamos mejorar el PIB en México y por consecuencia la economía mexicana aunque tenemos los fantasmas de la corrupción y el narcotráfico podríamos empezar por ese primer paso y llegar a mejorar como sociedad.

Agradezco la dedicación que han tenido de leer esta investigación de comparación y empírica, espero que algunas de estas ideas se puedan plasmar en un trabajo a futuro.

ANEXO

GLOSARIO

EXPRESION	SIGNIFICADO
ADVALOREM	Impuestos que se aplican sobre el valor o precio
AFAVELADO	Persona que vive en las favelas
ALCABALA	Impuesto más importante del antiguo régimen de la corona de castilla que grava el volumen de las ventas y era el más ingresos producía a la hacienda real.
ANATOSISMO	Interés sobre interés
ANP	Biocombustibles
BC	Banco Central de Chile
BID	Banco Interamericano de Desarrollo
BLANDEX	Banco Latinoamericano de Comercio Exterior S.A
CCS	Cámara de Comercio de Santiago
CEBR	Centro Brasileiro de Investigación en Economía y Negocios
CEESP	Centro de Estudios Económicos del Sector Privado
CEFP	Centro de estudios de Finanzas Publicas
CEMLA	Centro de estudios Monetarios Latinoamericanos
CENCOSUD	Supermercados de Sudamérica
CEPAL	Comisión Económica para América Latina y el Caribe
CET	Centro de estudios Tributarios de la Universidad de Chile
CFE	Comisión Federal de Electricidad de México
CFF	Código Fiscal Federal
CIPE	<i>Center for International Private Enterprise</i>

CLT	<i>Consolidação das Leis do Trabalho</i>
CNPJ	Cadastro Nacional de pessoa Jurídica
CODELCO	Corporación Nacional del Cobre de Chile
CORFO	Corporación de Fomento de la Producción
CPI	Comisión Parlamentaria de Investigación
CIDE	Centro de Investigación y Docencia Económicas
CPP	<i>Contribuição Previdenciária Patronal</i>
CSLL	Contribuição para o Financiamento da Seguridade Social
DCN	<i>Documento de Cadastramento Nacional</i>
Ed.	Editorial
ed.	Edición
ELAC	Comisión Económica para América Latina y el Caribe
ETCO	Instituto Brasileiro de Ética Concorrencial
FGTS	<i>Fundo de Garantia por Tempo de Serviço</i>
FGV	Fundación Getulio Vargas
FLAITES	Personas sin educación pobres referente al argot chileno
FMI	Fondo Monetario Internacional
FOMIN	Fondo Multilateral de inversiones Miembro del grupo BID
FPM	Fondo de participación de los municipios
FIFA	Federación Internacional de Fútbol Asociación
GARIPEA	Extraer
GINI	Índice de desigualdad

IBGE	Instituto Brasileiro de Geografia e Estadística
<i>Ibidem.</i>	Allí, en El mismo lugar
<i>Idem</i>	El mismo, lo mismo
ICEX	Instituto Español de Comercio Exterior
ICMS	<i>Imposto sobre circulação de mercadorias e serviços</i>
IES	Índice de la Economía Sumergida
IFC	<i>International Finance Coperation</i>
INADEM	Instituto Nacional del Emprendedor
INE	Instituto Nacional de Estadística de Chile
INEGI	Instituto Nacional de Estadística y Geografía
INQUILINOS	Peones,(Sudamérica)
INSS	Instituto Nacional de Seguridad Social
IPI	<i>Imposto a os productos industrializados</i>
IOF	Oro activo financiero.
IPVA	Impuesto sobre la Propiedad de vehículos automotores
IR	Impuesto sobre la renta
IRS	<i>Internal Review Services</i>
ISAPRE	Instituciones de Salud Previsional son un sistema privado de seguros de salud creado en Chile en 1981. Segun el Artículo del DFL N° 69 42 de ISAPRE
ISN	Índice de Satisfacción Neta
ISO	<i>International Organization for Standarization</i>
ISR	Impuesto sobre la renta
ISS	<i>Imposto sobre Serviços de Qualquer Natureza</i>
ITAM	Instituto Tecnológico Autónomo de México

ITR	Impuesto Territorial Rural
IVA	Impuesto al valor agregado
LIR	Ley de Impuesto a la Renta
MP	Ministerio de Planificación de Chile
OCDE	Organización para la Cooperación y el Desarrollo Económico
OIT	Organización Internacional del Trabajo
ONU	Organización de las Naciones Unidas
OP.CIT	Obra citada
p.	Página
pp.	Paginas publicadas
PEA	Población económicamente activa
PFBX	Fondo de Compensación de Exportaciones
PIB	Producto Interno Bruto
PPUA	Servicios de impuestos internos
RFB	<i>Receta Federal do Brasil</i>
RUT	Registro Único Tributario
SAT	Servicio de Administración Tributaria
SBIF	Superintendencia de Bancos e Instituciones Financieras Chile
SCAVAGNE	Informador de comercio exterior
SE	Secretaria de Economía
SIAMIG	Associação das Industrias Sugroenergeticas de Matto Grosso
SII	Servicios de Impuestos Internos de Chile

SPSSS	<i>Statistical Package for the Social Sciences</i>
SRF	Secretaria de la Renta Federal
UDP	Universidad Diego Portales
UP	Unidad Popular
Vol.	Volumen
WADMAEF	Fórum Económico Mundial
WBES	<i>World Bank Enterprise Survey</i>
WEF	<i>The World Economic Forum</i>

FUENTES CONSULTADAS

LIBROS

1. ADAMS CHARLES . *For Good and Evil, The Impact of Taxes on the Course of Civilization*, Madison Books, Segunda Edición , USA ,1999, ALMEIDA
2. Clodomiro *Cada vez me siento más demócrata y socialista* disco compacto Ministerio de educación Gobierno de Chile DIBAM, Santiago Chile 2013.
3. BARRA Patricio y JORRATT Michael *Estimación de la evasión Tributaria en Chile.*, Departamento de Estudios Servicios de Impuestos Teatinos, Santiago Chile, 2012
4. BID(*Banco Interamericano de Desarrollo*), *La Era de la Productividad: Transformando las economías desde los cimientos*. Disco compacto Banco Mundial, Editor: Pagés-Serra, Carmen, USA 2010
5. BIRD, R. : *Subnational revenues, en S. Burki, G. Perry y otros (comps.), Annual World Bank Conference on Development in Latin America and the Caribbean : (Decentralization and Accountability of the Public Sector)*, Banco Mundial, USA Washington, D.C, 2000, Traducción Propia.
6. BIRD, R. y P. Gendron : *Dual VATS and cross-border trade: two problems, one solution?*, disco compacto , Toronto International Centre for Tax Studies, Toronto Canadá 1997, Traducción Propia .

7. CAVIERES FIGUEROA Eduardo Sobre la Independencia en Chile disco compacto Ediciones Universitarias de Valparaíso, Valparaíso Chile, 2012
8. CEESP. (Centro de Estudios Económicos del Sector Privado) Economía Subterránea en México, Diana, Primera Edición, México, 1987
9. CIDE-ITAM. Análisis de las Finanzas Públicas en México. CIDE, México Septiembre de 2003.
10. CLAPS Manuel; Masones y liberales. Enciclopedia Uruguaya, Arca. Montevideo. pp 125 1969.
11. COLLIER Simón; La construcción de una República, política e ideas disco compacto Universidad Católica de Chile, Santiago Chile, 2005
12. CORVALAN Luis; De lo vivido a lo Peleado Memorias, disco compacto, LOM, colección sin Norte Santiago Chile, 2013.
13. DE CARVALHO Mariana Lucia; Planejamento Tributário Lucro Presumido versus Lucro Real disco compacto, Sete Lagoas, São Paulo, 2011.
14. EFRENCH Davis, Ricardo. Una evaluación del modelo Económico disco compacto, Marshall Paris France 1981
15. EFRENCH-Davis, Ricardo. Entre el Neoliberalismo y el Crecimiento con Equidad. Tres décadas de política económica en Chile. Dolmen, Santiago Chile, 2004
- GARRETON M : El proceso Político Chileno disco compacto Flacso Santiago Chile 1983
16. ELIZONDO, Carlos. Democracia con finanzas públicas petrolizadas CIDE Mexico 2003
17. ENCINA, Francisco, y CASTEDO Leopoldo, Historia de Chile, desde la prehistoria hasta 1891 tomo I, Nacimiento Santiago Chile 1982
18. ESCOBAR RAMÍREZ , Germán: Principios de Derechos Fiscal OGS Editores , Tercera Edición, México 1999
- F. Mauro . Historie du Brésil. Disco compacto P.U.F.
19. Paris Francia, 1973. FERRER Aldo. Historia de la globalización. Orígenes del orden económico mundial. Ed: FCE. Serie de Economía. Buenos Aires. 1996

20. FONTAINE Juan Andrés; Transición Económica y Política de Chile: disco compacto ,Universidad de ValparaísoSantiago Chile. 1970-1990,
21. GAZMURI Cristian Historia de Chile 1891 -1994 Ril Editores Santiago Chile 2013 GUERRA VILABOY Sergio. La colonización portuguesa encuentro de dos mundos) Ciencias Sociales. La Habana, Cuba 1991.
22. GUERRA VILABOY. La colonización portuguesa encuentro de dos mundos. Ciencias Sociales. La Habana Cuba,1991.
23. HENRY Munson Islam and revolution in the Middle East disco compacto Ed, New Haven Yale University , U.S.A, 1988
24. HOWARD H Baker Covert Action in Chile, 1963-1973 United States Senate Report (1975) disco compacto U.S. Government Printing Office Washington. D.C USA, 1975
25. J.O. De Meira Penna,Em cuna espléndida,Em Berco EspléndidoEnsaios de Psicologia colectiva Brasileira Librería José Olympio, disco compacto Brasilia,Brasil,1974Traduccion Propia
26. MELLER Patricio Un siglo de economía política chilena Andrés Bello Santiago Chile, 2013
27. NAVARRO Vincents (Globalization and Inequalities). *Neoliberalism*, Baywood, Amityville, New York, 2008.
28. ORTIZ MENA, Antonio. El Desarrollo Estabilizador: Reflexiones Sobre una Época. Fideicomiso Historia de las Américas, El Colegio de México y el Fondo de Cultura Económica.,México,1998.
29. PORRAS Y LOPEZ Armando: Derecho Fiscal Porrúa ,Primera Edición ,México, 1967
30. PRADO Caio. Evolución política de Brasil y otros estudios. Palestra. Buenos Aires-Montevideo. 1964. p39 Traducción de C. S. Vitureira.
31. O Texto de contratapa de Vera Lúcia Costa Acioli RIBEMBOIM José Alexandre. Senhores de Engenho.Judeus e Pernambuco colonial. 1542-1654. Comunicação,Quinta Edición. Brasil Recife.2000, Traducción Propia
32. SALAZAR Gabriel y PINTO Julio Historia contemporánea de Chile III La economía : mercados empresarios y TrabajadoresUniversidad Católica de Chile Santiago Chile 2002

33. SÁNCHEZ LEÓN, Gregorio Derecho Fiscal Mexicano Tomo I Cárdenas Editor y distribuidor, Décima primera Edición, México 1998.
34. SCHATAN J, Poverty and Inequity in Chile: Offsprings of 25 Years of Neo-Liberalism, Development and Society Routledge Taylor & Francis Group U.S.A 2001
35. El autor se basa en C. Moura, autor de Quilombos e História do negro brasileiro. SCHMIDT Mario. Historia critica do Brasil Nova Geracao. Atica Sao Paulo Brasil. 1992, 1987 y 1989, traducción propia.
36. TAPIA TOVAR, José. La Evasión, Causas Efectos y Soluciones. Porrúa, México 2000.
37. THORP Rosemary, Progreso ,pobreza y exclusión ,una historia económica de América latina en el siglo XX, disco compacto Banco Interamericano de desarrollo, Unión Europea 1998
38. VILLALOBOS R. Sergio; Chile y su Historia, disco compacto ,Universitaria. 2001 Santiago, Chile
39. VITALE Luis El gobierno de Salvador Allende, para recuperar la memoria histórica ,Frei Allende Pinochet ,Chile América-CESOC Santiago 1999
40. YEDDA Maria Linhares, CIRO Flamorion, CARDOSO, Francisco TEIXEIRA da Silva Carlos, HAMILTON de Mattos Monteiro, FREGOSO Joao Luís e MENDONÇA Sonia Regina: .Historia Geral do Brasil, disco compacto, CAMPUS, São Paulo Brasil, 2013
41. Z KISTER Henry Destilation troubleshooting Wiley ,U.S.A, 2012

FUENTES HEMEROGRÁFICAS

REVISTAS

1. AFONSO J.R, ARAÚJO E y JUNIOR G: “*Fiscal Space and Public Sector Investments in Infrastructure: A Brazilian Case-Study*”, Instituto de Pesquisa Econômica Aplicada (IPEA), No 1141, Texto para discussão,.Brasil Brasilia 2005pp 14-79, Traducción Propia
2. AFFONSO J, R. —*Crise da federação no Brasil, Ensaio FEE*”, Fundação de Economia e Estatística. vol. 15, No 2, Brasil Porto Alegre 1994 pp 321-337 Traducción Propia

3. AFONSO J. R., y SERRA José. —“Federalismo fiscal en Brasil, una visión panorámica” Revista CEPAL No 91 Campinas Brasil 2007 pp 43-49, 2007
4. AFONSO J. R. : —*Descentralizar e depois estabilizar: a complexa experiência brasileira*”, Revista do BNDES, vol. 3, No 5, Rio de Janeiro Brasil, 1996 pp123-168 Traducción Propia
5. AFFOSO, J. R. y B. Meirelles : —“*Carga tributária global no Brasil, 2000/2005*” Núcleo de estudos em políticas, cálculos revisitados, Caderno de pesquisa, Políticas, Públicas/Universidade Estadual de Campinas (NEPP/UNICAMP), No 61, Campinas Brasil, 2006 , pp143 Traducción Propia.
6. BANCO MUNDIAL.” Reporte núm. 22527-ME México”: Country economic memorando: Challenges and prospects for tax reform”. No. 1, New York , USA2002, pp,145
7. DALSGAARD, Thomas. —*The tax system in Mexico: A need for strengthening the revenue-raising capacity*”. OCDE Economics Department Working Papers, num. 233. USA 2003 pp7-13
8. MCEWAN Arthur, —“*Economic Crisis : Inequality Power and Ideology Getting it Right the Causes of the Current Economic Crisis*” Dollars & Sense No 2, Political Economy Research Institute, Los Angeles, USA, 2009
9. M. E. REYES Tèpach M. (Investigador Parlamentario) Problemas estructurales del sistema Impositivo y propuestas de reforma tributaria en México —Apuntes de iniciativas de ley y aspectos de e tributación y base tributaria” Documento elaborado por la Cámara de diputados, Dirección General de los servicios de Biblioteca, Servicio de investigación y Análisis, No1 México ,2001 pp8
10. RUIZ Reinaldo, —“Programa de gobierno de Salvador Allende, 1969” Universum No20 Vol1 Universidad de Talca, Talca Chile 2005 pp 152-167 [En línea] Disponible : <http://universum.otalca.cl/contenido/index-05-1/Ruiz.pdf> 21 de Abril de 2014
11. SOTO ROMERO, Jorge Mario. —“La Economía Informal en México: Apuntes y Propuestas para la Teoría, la Medición y las Políticas Públicas”, La Otra Cara de México, Información Alternativa y Análisis para la Comunidad Internacional, No. 85, Marzo-Abril, México, 2004 pp 56
12. WALDER Paul, —“Microtráfico y economía informal ponen el dinero La fiebre del consumo— Punto Final, Edición 722, 2010, México pp 1 [En línea] Disponible : <http://www.puntofina.cl/722/fiebre.php> 24 de Noviembre de 2014, 17:04 pm

DIARIOS

1. ALVAREZ Osvaldo —Genso en 2012 revela quien es quien en, Region Valparaiso” El Mercurio de Valparaíso 1 de Septiembre de 2012 A. p 2 [En línea] Disponible: <http://www.mercuriovalpo.cl/impres/2012/09/01/full/2/> 3 de Marzo 2013 20:13 pm
2. ARIAS Juan —Brasil destina los ingresos de las concesiones petroleras a la educación” El país Rio de Janeiro Brasil 1 de Diciembre de 2012 A. p 1 [En línea] Disponible: http://internacional.elpais.com/internacional/2012/12/01/actualidad/1354320146_045485.html 01 Diciembre de 2012, 17:20 pm
3. BASTIDAS COLINAS Sabino —Quería México sin drogas” Diario El País México 11 de Mayo de 2010 A. p. 1 [En línea] Disponible: http://internacional.elpais.com/internacional/2010/05/11/actualidad/1273528810_850215.html 15 de Diciembre de 2013 15.49 pm
4. KONNO HIRANO Neil —*Economia Informal sonegação de imposto no Brasil*” FGV Fundación Getulio Vargas, Projeto do PIBIC —CNPq/FGV Departamento de Economia /pae , A. p. 1 ,São Paulo 2006 [En línea] Disponible: <http://gvpesquisa.fgv.br/publicacoes/pibic/economia-informal-e-sonegacao-de-impostos-no-brasil> 25 de Noviembre de 2014 19:16 pm
5. LEFIN David: —Recaudación Tributaria anota record en 2011 por crecimiento, cobre y alza de impuestos.” La Tercera Chile 24 de Marzo del 2012 A. p. 4
6. MENDEZ Alfredo —En este sexenio, 930 mdd decomisados a la delincuencia” La Jornada, México 16 de Enero 2012 A. p 14 [En línea] Disponible : <http://www.jornada.unam.mx/2012/01/16/politica/014n3pol> 15 de Diciembre de 2013 15:30 PM
7. MFH —Pemex se prepara para la demanda de energéticos” El Economista , México, 7 de Mayo de 2013 A. p 1 [En línea] Disponible: <http://eleconomista.com.mx/industrias/2013/05/07/pemex-se-prepara-demanda-energeticos> 24 de Mayo 2013 16:30 pm
8. RDS —Brasil sexta economía mundial pero con grandes desafíos” El Economista; 27 de Diciembre de 2011 A. p 1 [En línea] Disponible <http://eleconomista.com.mx/economia-global/2011/12/27/brasil-sexta-economia-mundial-grandes-desafios> 12 de Noviembre de 2014, 20:14pm

9. SERRANO Jose Miguel, "No solo de cobre vive Chile", La Tercera 05 de Agosto de 2013 A. p 1 [En línea] Disponible : <http://www.latercera.com/noticia/opinion/ideas-y-debates/2013/08/895-536279-9-no-solo-de-cobre-vive-chile.shtml> 13 de Noviembre de 2014 20:03pm
10. SMILOVITZ ELIE "Las 10 petroleras más grandes del mundo." Alto Nivel, México 19 Septiembre 2012 A. p 1 [En línea] Disponible <http://www.altonivel.com.mx/23689-las-10-petroleras-mas-grandes-del-mundo.html> 19 de Diciembre de 2013, 16.20pm
11. VALENZUELA Alejandro —"La economía de México crecerá más de 3.0% en 2014 Banorte" El Informador, Mexico, 19 de Noviembre 2013_A p1 [En línea] Disponible: http://www.informador.com.mx/economia/2013/497936/6/l_a-economia-de-mexico-crecera-mas-de-30-en-2014-banorte.htm 18 de Diciembre 2013 17:30 pm
12. XINHUA Economía informal mueve cerca de US\$360.000M en Brasil" América economía Rio de Janeiro Brasil 28 Noviembre de 2012 A. p 1 [En línea] Disponible; <http://www.americaeconomia.com/economia-mercados/finanzas/economia-informal-mueve-cerca-de-us360000m-en-brasil> 11 de Noviembre de 2014 20:11 pm

FUENTES LEGISLATIVAS

1. Constitución Federal de los Estados Unidos Mexicanos de 1857
2. Código Fiscal Federal de los Estados Unidos Mexicanos Artículos 2, Fracción II y III, 17A, 21, 27, 66,
3. Ley de Ingresos de la Federación Artículo 8 (ejercicio 2014)
4. Código Fiscal Federal Artículo 66
5. Constitución de la República Federativa de Brasil 1988, Título VI
6. Código Tributario Nacional (Brasil)
7. Diario oficial de la Federación de Chile del 31 de Diciembre de 1974, Decreto Ley 824, 825 Art 2 N° 1 y Art 37, N°1 de 1974
8. Ley de Impuesto sobre la Renta de la República de Chile Artículos 2 N° 1, 17 N° 8, 20 N° 6, 21, 30, 31, 32, 33, 34.

FUENTES ELECTRONICAS

1. AGENCIA BRASIL, Información Histórica de los energéticos en Brasil, <http://agenciabrasil.ebc.com.br/es/politica/noticia/2014-03/milagro-economico-exclusion-social-y-violencia-del-estado>, fecha de consulta 13 de Abril de 2014 18:30pm
2. APEX BRASIL Agencia Brasileña de promoción de exportadores e inversiones. Información y nomenclatura de impuestos y de importación e inversión Brasileña [En línea] Disponible: <http://www2.apexbrasil.com.br/es/investir-en-brasil/como-investir-en-brasil/incentivos-a-inversion-directa-extranjera>
2 de Febrero 2014, 22:15pm
3. BANCO CENTRAL DE CHILE, Información de Pesos y Escudos [En línea] Disponible : <http://www.bcentral.cl/billete-monedas/unidad-monetaria/>
21 de Abril de 2014, 15:50 pm
4. BANCO DE MÉXICO, información y estudio de la cantidad e ingresos del narcotráfico y actividades superfluas) [En línea] Disponible : <http://www.banxico.org.mx/publicacionesydiscursos/publicaciones/inform-esperiodicos/anual/%7B4DD504A9510AF0DC76B2D028BE9FB374%7D.pdf>
15 de Diciembre de 2013 19:40 pm
5. BCB, Banco Central do Brasil. Información Estadística [En línea] Disponible : <http://www.bcb.gov.br/?ECOIMPEXT5> Noviembre de 2014, 19:40 pm
6. BCENTRAL Historia hipotecaria de Chile [En línea] Disponible; <http://www.bcentral.cl/estudios/documentos-trabajo/fichas/104.htm> 22 de Febrero de 2013, 20:35pm
7. BANCO MUNDIAL, Datos de Población Activa. [En línea] Disponible : <http://datos.bancomundial.org/indicador/SL.TLF.TOTL.IN> 23 de Mayo de 2012, 5.30 pm
8. BM , Banco Mundial, Información sobre la producción de Etanol en Brasil [En Línea] Disponible: <http://web.worldbank.org/WBSITE/EXTERNAL/BANCOMUNDIAL/NEWSSPANSISH/0,,contentMDK:20764452~pagePK:64257043~piPK:437376~theSitePK:1074568,00.htm>
17 de Abril de 2014 17:50 pm
9. BM Banco Mundial datos estadísticos de población Económicamente activa [En línea] Disponible: <http://datos.bancomundial.org/indicador/SL.TLF.TOTL.IN> 14 de Noviembre de 2014, 18:54 pm

10. CAIXA, Centro de información Financiera Federal de Brasil Información Financiera de Brasil [En línea] Disponible : http://www.caixa.gov.br/Voce/Social/Beneficios/pis/saiba_mais.asp 27 de Enero de 2014 20:40 pm
11. CEFP,(Centro de estudios de Finanzas Publicas),Datos tributarios periodo20072001[Enlínea]Disponible:<http://www.cefp.gob.mx/publicaciones/nota/2012/junio/notacefp0412012.pdf> 20 de Mayo de 2013, 19:40pm
12. CEMLA, Centro de estudios Monetarios Latinoamericanos.Información de remesas y otros aspectos económicos de Brasil [En Línea] Disponible: <http://www.cemla-remesas.org/informes/informe-brasil.pdf> 05 de Noviembre de 2014 20:39 pm
13. CEP. Centros de Estudios Públicos CEP. Información económica informada por el consejero del banco de chile VERGARA, Rodrigo M. Valparaíso Chile, 1996[Enlínea]Disponible : http://www.cepchile.cl/dms/lang_1/base/noticias.html 21 de Abril de 2014. 20:30 pm
14. CEP, Centros de Estudios Públicos CEP Estudios de evasión fiscal en Chile.[En línea] Disponible: http://www.cepchile.cl/1_4868/doc/reducir_el_impuesto_especifico_a_las_gasolinas_esuna_mala_idea.html#.U2MbL4GSx8E 22 de Agosto de 2013, 17:30pm
15. CEPAL Comisión económica de América Latina Información sobre el planReal[Enlínea]Disponible:<http://www.eclac.cl/publicaciones/xml/7/4307/lanzamiento.htm>19 de Mayo de 2014, 17:30 pm
16. CET, Centro de estudios Tributarios de la Universidad de Chile. Fiscalización en Chile[Enlínea]Disponible:http://www.cetuchile.cl/images/docs/fiscalizacion_de_las_perdidas_tributarias.pdf 24 de Marzo de 2013, 23:30pm
17. CFF, Código Fiscal de la Federación 2013, Fracción I [En línea] Disponible: <http://info4.juridicas.unam.mx/ijure/fed/7/3.htm?s=2> de Noviembre de 2013, 6:50 pm
18. CIPE, Center for International Private Enterprise.datos estadísticos de países [En línea] Disponible: <http://www.transparency.org/cpi2012/results> 04 de Noviembre de 2014 .20:36 pm
19. CODELCO. Corporación Nacional del Cobre de Chile.Información de Codelco del cobre [En línea] Disponible <http://www.codelco.com/> 26 de Mayo 2014, 19:50pm

20. CONSEJO MINERO DE CHILE, Información sobre la evolución del cobre en Chile [En línea] Disponible; [http://www.consejominero .cl/chile-pais-minero/](http://www.consejominero.cl/chile-pais-minero/) 26 de Mayo de 2014, 21:10 pm
21. CONSTITUCION POLITICA DE 1988 (Brasil) [En línea] Disponible :<http://pdba.georgetown.edu /Constitutions/Brazil/esp88.html> 26 de Enero del 2014, 17:30pm
22. DIPRES, Estadísticas del balance Fiscal en Chile [En línea] Disponible http://www.dipres.gob.cl/572/articles-81713_doc_pdf.pdf 26 de Mayo del 2014, 17:30 pm
23. ELAC Comisión Económica para América Latina y el Caribe, Información de datos Estadísticos y porcentuales del PIB en Chile en comparación con América Latina y su déficit porcentual Promedio, inflación y demanda interna conforme a sus flujos netos con datos del Banco Central de Chile.[En línea] Disponible : http://www.eclac.org/publicaciones /xml/4/48594/Chile_esp.pdf 26 de Febrero de 2012, 6.30 pm
24. ENCICLOPEDIA FINANCIERA, Datos Jurídicos y terminología en línea [En línea] Disponible:<http://www.encyclopediainanciera.com/fiscalidad/impuestos/impuestosprogresivosvsregresivos.htm> 2 de Noviembre de 2013, 10:40 pm
25. ENOE (Encuesta Nacional de Ocupación y Empleo) Datos estadísticos de ocupación [En línea] Disponible: http://www.inegi.org.mx/est/lista_cubos/consulta.aspx?p=encue&c=3 15 de Octubre de 2014, 6:30 pm
26. EUROMONITOR, Estadísticas de específicas de belleza y cuidado personal en Chile.[En línea] Disponible:<http://www.euromonitor.com/beauty-and-personal-care-in-chile/report> 13 de Noviembre de 2014, 20:40 pm
27. EUROMONITOR. Estadísticas específicas de Chile en la comida [En línea] Disponible <http://www.euromonitor.com/fast-food -in-chile/report> 13 de Noviembre de 2014, 19:36pm
28. FGV ,Fundación Getulio Vargas . estudios de incentivos fiscales en Brasil.[En línea] Disponible:[file:///C:/Documents%20and%20Settings/mc81368/My%20Documents/Downloads/3601-7199-1-SP%20\(3\).pdf](file:///C:/Documents%20and%20Settings/mc81368/My%20Documents/Downloads/3601-7199-1-SP%20(3).pdf) 07 de Noviembre de 2014, 20:40pm
29. GRUPO MÉXICO, Estadística petrolera de México reforma energética.[En línea] Disponible:<http://www.mexicomaxico.org/Voto/PetroC rudo.htm> 19 de Diciembre de 2013, 17:00pm

30. IBEGE, Instituto Brasileiro de Geografia e Estatística. Datos estadísticos de Brasil de Población. [En línea] Disponible: <http://www.ibge.gov.br/home/estatistica/populacao/censo2010/> 19 de Enero de 2011, 2:30 pm
31. IBEGE. Datos estadísticos de Brasil de Población. [En línea] Disponible : http://www.ibge.gov.br/home/estatistica/indicadores/trabalhoerendimento/pme_nova/defaulttab_hist.shtm 19 de Enero de 2011, 4:30 pm
32. IBGE, Información de características Demográficas por Macro-Regiones [En línea] Disponible: <http://www.ibge.gov.br/home/estatistica/populacao/censo2010/> 24 de Junio de 2013, 21:30 pm
33. IBGE, Datos estadísticos de Brasil. [En línea] Disponible: <http://www.ibge.gov.br/home/estatistica/populacao/censo2010/default.shtm> 26 de Enero de 2014, 17:30 pm
34. IBGE, Información estadística de Brasil [En línea] Disponible : <http://www.ibge.gov.br/espanhol/> 14 de Diciembre de 2012, 20:30 pm
35. IFC, *International Finance Cooperation*, Información Financiera del crecimiento Económico de economías Emergentes en Latinoamérica, la evasión, las empresas y la administración Tributaria de los Países Latinoamericanos. [En línea] Disponible: <http://espanol.enterprisesurveys.org> 20 de Mayo de 2012, 7:20 pm
36. INE Instituto Nacional de estadística Chile. Estudio económico del PIB [En línea] http://www.ine.cl/canales/menu/publicaciones/calendario_de_publicaciones/pdf/COMPENDIO_2013.pdf 24 de Febrero de 2012 6:35 pm
37. INE [En línea] Disponible http://www.ine.cl/canales/elemento_persistente/preguntas_frecuentes/preguntas_frecuentes.php 16 de octubre del 2014, 18:40pm
38. INE. Información estadística de Chile [En línea] Disponible : [http://www.ine.cl/canales /chile estadistico/familias/censos.php](http://www.ine.cl/canales/chile_estadistico/familias/censos.php) 13 de Noviembre del 2014, 22:00pm
39. INE Estadística social [En línea] Disponible http://www.ine.cl/canales/chile_estadistico/estadisticas_sociales_culturales/etnias/pdf/estadisticas_indigenas_2002_11_09_09.pdf 4 de Marzo 2013, 22:30
40. INE Instituto Nacional de Estadística de Chile. Información del parque vehicular chileno [En línea]: Disponible; http://www.ine.cl/canales/menu/publicaciones/calendario_de_publicaciones/pdf/2012/parque_vehiculos_2011.pdf 13 de Noviembre de 2014, 17:40pm

41. INE .[En línea] Disponible : <http://www.censo.cl> 14 de Enero 2014 19:59 pm
42. INEGI, Instituto Nacional de Estadística y Geografía.Datos estadísticos [En línea] Disponible: <http://www.inegi.org.mx/> 16 de Octubre de 2014, 5:30 am
43. INEGI Datos estadísticos [En línea] Disponible; <http://www.inegi.org.mx/est/contenidos/proyectos/cn/bs/> 24 de Febrero de 2012 6:35 pm
44. INEGI, Información estadística de trabajo doméstico,[En línea] Disponible :http://www3.inegi.org.mx/sistemas/Infoenoe/Default_CONAPO.aspx?s=est&c=26227&p=04 de Noviembre de 2013 20:19 pm
45. INEGI, Datos estadísticos [En línea] Disponible : <http://www3.inegi.org.mx/sistemas/biinegi/?ind=6200002110> 17 de Noviembre de 2014, 18:56pm
46. IOL(Organización Internacional del Trabajo) Datos referenciales de la conferencia sobre trabajo y condición humana [En línea] Disponible : http://www.ilo.org/wcmsp5/groups/public/---dgreports/---stat/documents/meetingdocument/wcms_087570.pdf 04 de Noviembre de 2014 19:30pm
47. JUSBRASIL. Información de leyes portuguesas y brasileñas. Información de jurisprudencia Brasileña en ámbitos Tributarios y Fiscales.[En línea] Disponible: <http://www.jusbrasil.com.br/topicos/354101/contribuicao-previdenciaria-patronal> 5 de Febrero de 2014, 19:30 pm
48. LEY DE HACIENDA DE MICHOACAN DE OCAMPO, Consulta de leyes y reglamentos [En línea] Disponible: http://www.zitacuaro.gob.mx/gobierno/transparencia/leyes/ley_hacienda.pdf 09 de Noviembre de 2013, 16:30 pm
49. MAC KINSEY & COMPANY, Datos estadísticos de Microempresas y Economía y empleo.[En línea] Disponible: <http://www.mckinsey.com/insights> 15 de Febrero 2012, 6:40 PM
50. MP, Ministerio de Planificación de Chile. Información de desarrollo de Chile [En línea] Disponible: <http://www.ministeriodesarrollosocial.gob.cl/casen2009/> 15 de Enero de 2012, 18:30 pm

51. MUSEO DE SAN FRANCISCO. Antecedentes de la Historia de Chile. [En línea] Disponible: <http://museosanfrancisco.com/#&panel1-2> 2 de Enero de 2012, 14:30 pm
52. O.C.D.E. Organización para la Cooperación y el Desarrollo Económico. Información sobre temas económicos fiscales de México y el mundo [En línea] Disponible: <http://www.oecd.org/centrodemexico/47905766.pdf> 6 de Enero de 2013, 17:30 pm
53. O.C.D.E. [En línea] Disponible: <http://www.oecd.org/centrodemexico/estadisticas/> 23 de Mayo de 2013, 6:30 pm
54. OIT, Organización Internacional del Trabajo. Información económica y del trabajo en Brasil, [En línea] Disponible: <http://www.ilo.org/americas/temas/econom%C3%ADa-informal/lang-es/index.htm> 5 de Noviembre de 2014, 20:31
55. PETROBRAS, PEMEX Y SECRETARIA DE ENERGIA Información de cotizaciones del crudo en Latinoamérica con referencia a Brasil e informaciones de producción Internacional. [En línea] Disponible: <http://www.petrobras.com>, <http://www.pemex.com> <http://www.sener.gob.mx> 13 de Julio de 2013 17:40 pm
56. PETROBRAS, Información en línea de la situación petrolera de Brasil [En línea] Disponible: <http://www.investidorpetrobras.com.br/es/destaques-operacionales/produccion/produccion-mensual-de-petroleo-y-gas-natural-brasil-y-internacional> /[produccion-mensual-de-petroleo-y-gas-natural-brasil-y-internacional.htm](http://www.investidorpetrobras.com.br/es/destaques-operacionales/produccion/produccion-mensual-de-petroleo-y-gas-natural-brasil-y-internacional) 13 de Abril de 2014, 18:30 pm
57. PETROBRAS, Información en línea de la situación petrolera de Brasil, Fuente: PFC, Energy, 2010. [En línea] Disponible: <http://www.petrobras.com> 02 Diciembre de 2012 20 17:00 pm
58. PETROBRAS, Información de exportación de etanol en Brasil. [En línea] Disponible: <http://www.petrobras.com/pt/magazine/post/detalhe-18.htm> 07 de Abril 2014, 19:30 pm
59. PLANO ALTO. Información sobre las enmiendas constitucionales y aspectos gubernamentales de Brasil [En línea] Disponible: http://www.planalto.gov.br/ccivil_03/Constituicao/Emendas/Emc_anterior_1988/emc18-65.htm 9 de Febrero 2014, 17:00 pm

60. PORTAL BRASIL. Información sobre el gas y el petróleo en Brasil Actualmente.[En línea] Disponible: http://www.revistafatorbrasil.com.br/ver_noticia.php?not=190245 05 de marzo de 2013, 17:30pm
61. PORTAL TRIBUTARIO, *Información de Contribuição Social sobre o Lucro*[En línea] Disponible <http://www.portaltributario.com.br/tributos/csl.html>27 de Enero de 2014, 18.30 pm
62. PORTAL TRIBUTARIO, Información de lucro presumido [En línea] Disponible http://www.portaltributario.com.br/noticias/lucroreal_presumido.htm27 de Enero de 2014, 19:30 pm
63. PORTAL TRIBUTARIO, Significados de Instituciones y nomenclatura tributaria Brasileña como ejemplificación de los mismos. [En línea] Disponible :<http://www.portaltributario.com.br/cgi-local/buscar.cgi> 27 de Enero de 2014 20:35 pm
64. PORTAL TRIBUTARIO, Información sobre impuestos de productos industrializados en Brasil.[En línea] Disponible: <http://www.portaltributario.com.br/obras/creditos-ipi.htm> 1 de Febrero de 2014, 16:30 pm
65. PORTAL NACIONAL BRASILEIRO. Datos de consulta de territorio y nación,[En línea] Disponible : <http://www.brasil.gov.br/sobre/o-brasil/estado-brasileiro/territorio>7 de Enero de 2012 8:30 am
66. PROFESOR EN LINEA.Información e índices históricos de Chile [En línea] Disponible :http://www.profesorenlinea.cl/chilehistoria/Crisis_1929_Chile.html21 de Abril 2013,18:11 pm
67. RAE Real Academia de la Lengua española. Información de dinero Chileno[En línea] Disponible; <http://lema.rae.es/drae/?val=luca> 18 de Mayo 2014, 17:30 pm
68. RECEITA FEDERAL DO BRASIL, Contabilidad de Brasil Información ejemplificativa del financiamiento Federal [En línea] Disponible :<http://www.receita.fazenda.gov.br/PessoaJuridica/DIPJ/2004/PergResp2004/pr363a430.htm> 28 de Enero 2014 18:00 pm
69. RECEITA FEDERAL DO BRASIL.Contabilidad de Brasil,Información y significado sobre impuesto de circulación de mercancías y servicios.[En línea]Disponible:<http://www.receita.fazenda.gov.br/Aplicacoes/ATBHE/NoVaBusca/ResultadoPesquisa.aspx?Criteria=+ICMS&Escopo=Conteudo&Encoding =&buscar=Buscar> 28 de Enero de 2014, 19:45 pm

70. RF Receita Federal. Datos del IRPF[En línea] Disponible: <http://www.receita.fazenda.gov.br/pessoafisica/irpf/2014/declaracao/download-programas.htm> 11 de Noviembre de 2014, 22:30 pm
71. RFB, Receita Federal do Brasil. Información sobre Artículos del código Tributario Nacional de Brasil actual. [En línea] Disponible: http://www.planalto.gov.br/ccivil_03/Leis/L5172.htm 9 de Febrero de 2014, 16:40 pm
72. RFB. Receita Federal do Brasil, Información sobre, estados, municipios de Brasil y el IOF Oro (activo financiero) y el fondo de participación de los municipios.[En línea] Disponible: http://www.receita.fazenda.gov.br/Publico/estudotributarios/estatisticas/Espanhol/ETO08_SistemayAdministracionTributaria%20.pdf 05 Noviembre 2014, 16:30 pm
73. SCAVAGNE. Informador de comercio exterior Información de materias primas de Brasil e información de inversiones y exportaciones de comercio exterior.[En Línea] Disponible; <http://www.scavage.com/trade?menu=br.import/definitive&query=period:2006&inquiry=product> 13 de Abril de 2014, 20:14 pm
74. SE (Secretaria de Economía) e INADEM (Instituto Nacional del Emprendedor.) Información de Impuestos [En línea] Disponible: https://www.inadem.gob.mx/filtro_emprendimiento.html 2 de Noviembre de 2013, 9:30 pm
75. SENADO FEDERAL, Información sobre la ley Kandir [En Línea] Disponible: <http://www12.senado.gov.br/internacional/es/temas/ley-kandir> 19 de Mayo de 2014, 17:30 pm
76. SHCP Secretaria de Hacienda y Crédito Público, Información recabada de impuestos Federales[En línea] Disponible : http://www.apartados.hacienda.gob.mx/inf_trim/2013/4to_trim/docs/ane/anefp12.pdf 2 de Noviembre de 2013, 10:30 pm
77. SIGMIG. Associacao das Industrias Sugroenergeticas de Matto Grosso) (Información de la industria del Etanol.[En Línea] Disponible; http://www.siamig.com.br/index.php?option=com_content&view=article&id=79&Itemid=77 13 de Abril de 2014, 17.45 pm
78. SIGNIFICADOS, Significados de Instituciones ejemplos y nomenclatura tributaria Brasileña.[En línea] Disponible : <http://www.significados.com.br/csll/> 27 de Enero de 2014 20:30 pm
79. SII .Servicios de Impuestos de Chile. Información Tributaria Chilena[En línea] Disponible: <http://www.sii.cl/> 19 de Mayo de 2012, 7:30 pm

80. SII, Información Tributaria Chilena [En línea] Disponible; <http://www.sii.cl/pagina/actualizada/noticias/2012/230312noti01ae.htm> 13 de Noviembre de 2014, 10:15 pm
81. SII, Información Tributaria Chilena Información de impuestos en Chile [En línea] Disponible [:http://www.sii.cl/contribuyentes/actividades_especiales/cambios_de_sujeto_del_impuesto_a.pdf](http://www.sii.cl/contribuyentes/actividades_especiales/cambios_de_sujeto_del_impuesto_a.pdf) 23 de Marzo de 2013, 23.00 pm
82. SII, Información Tributaria Chilena Impuestos en Chile e IVA en Chile [En línea] Disponible http://www.sii.cl/preguntas_frecuentes/renta/001_002_3352.htm 24 Marzo de 2013, 23:20 pm
83. SII, Servicios de Impuestos Internos de Chile. Información sobre cuentas públicas e impuestos. [En línea] Disponible http://www.sii.cl/cuenta_publica/cta_2010.pdf 25 de Marzo de 2013. 23:40pm
84. SII, Información Tributaria Chilena. Diccionario Tributario [En línea] Disponible [:http://www.sii.cl/diccionario_tributario/dicc_i.htm](http://www.sii.cl/diccionario_tributario/dicc_i.htm) de junio de 2013, 18:40 pm
85. SII. Servicios de Impuestos Internos de Chile. Impuestos en Chile [En línea] Disponible http://www.sii.cl/aprenda_sobre_impuestos/impuestos/imp_directos.htm 12 de Junio 2013, 19:00pm
86. SII, Servicios de Impuestos Internos de Chile. Valores de segunda categoría en Chile. [En línea] Disponible http://www.sii.cl/pagina/valores/segundacategoria/imp_2da_enero2013.htm 13 de Junio de 2013, 19:20pm
87. SII, Servicios de Impuestos Internos de Chile. Impuestos en Chile [En línea] Disponible: http://www.sii.cl/portales/inversionistas/imp_chile/impuesto_global.htm 13 de Junio de 2013, 19:24pm
88. SII, Servicios de Impuestos Internos de Chile. Información de Jurisprudencia Chilena de Impuestos y economía. [En línea] Disponible : <http://www.sii.cl/pagina/jurisprudencia/convenios.htm> 16 de Junio de 2013, 19:00 pm
89. SII. Servicios de Impuestos Internos de Chile. Impuestos conforme al sistema tributario Chileno y boleta de honorarios, [En línea] Disponible http://www.sii.cl/boleta_honorarios/ 14 de Enero de 2014, 17:41 pm

90. SII, Servicios de Impuestos Internos de Chile.[En línea] Disponible : http://www.sii.cl/aprenda_sobre_impuestos/estudios/curso1.htm 23 de Agosto de 2013, 18:13 pm
91. SISMO. Información sísmica y periodística de Chile.[En línea] Disponible : <http://www.sismo24.cl/500sismos/730h1939chil.html> 22 de Abril 2013, 15:00pm
92. TI, *Transparency International the global coalition against corruption*. Información sobre los países conforme a la economía de los mismos.[En línea] Disponible: http://www.transparency.org/news/pressrelease/20121205_comunicado_de_prensa_indice_de_percepcion_de_la_corrupcion_2012 22 de Mayo de 2012, 16:30 pm
93. UC, Pontificia Universidad Católica de Chile. Propuestas para Chile [En línea] Disponible: http://politicaspUBLICAS.uc.cl/cpp/static/uploads/adjuntos_publicaciones/adjuntos_publicacion.archivo_adjunto.b52dd2f51675a299.50524f505545535441532050415241204348494c452d4469676974616c2e706466.pdf 8 de Enero de 2012, 17:20 pm
94. UNAM Universidad Nacional Autónoma de México. Escritos de la UNAM de información Histórica [En Línea] Disponible: http://www.marini-escritos.unam.mx/123_brasil_es.htm 13 de Abril de 2014, 17:40 pm
95. UNC The University of North Carolina of Chapel Hill. Información Histórica sobre gastos de Gobierno [En línea] Disponible: <http://www.unc.edu/home/pconway/aea2000/Chilemac.pdf> 21 de Mayo de 2014, 18:50 pm
96. WIKIPEDIA, Información de la base Imponible en Chile. [En línea] Disponible: http://es.wikipedia.org/wiki/Base_imponible 18 de Septiembre de 2012, 21:05 pm
97. WIKIPEDIA. Información en tópicos del Sistema Tributario Chileno. [En línea] Disponible; http://es.wikipedia.org/wiki/Sistema_tributario_de_Chile 20 de Septiembre de 2012, 23:00 pm
98. WIKIPEDIA, Información actual la composición Federativa de Brasil. [En línea] Disponible : http://es.wikipedia.org/wiki/Anexo:Municipios_de_Brasil 26 de Enero de 2014 19:00 pm
99. WIKIPEDIA, Información sobre tienda comercial [En línea] Disponible: http://es.wikipedia.org/wiki/Comercial_Mexicana 09 de Febrero 2014, 22:30 pm

100.WIKIPEDIA, Información Histórica de Chicago Boys [En línea]
Disponible: http://es.wikipedia.org/wiki/Chicago_Boys 12 de Noviembre
de 2014, 19:19pm

DOCUMENTOS DIGITALIZADOS

1. GINEBRA SERRABOU, Xavier Alianzas estratégicas o Joint Ventures, Mexico ed Themis 2000 p8 <http://www.juridicas.unam.mx/publica/librev/rev/facdermx/cont/260/art/art24.pdf>
2. FIRINGUETTI Luis e PAVEZ Ricardo SCIELO (Estudios económicos) Estudios de educación y economía. [En línea] Disponible : http://www.scielo.cl/scielo.php?script=sci_arttext&pid=S0718-22362008000200004
3. FONTAINE Juan Andres Transición Económica y Política de Chile 1970-1990 ed CEP Centro de estudios públicos 1990 Santiago Chile http://www.cep.cl/dms/archivo_1171_1318/rev50_jafontaine.pdf
4. LGRB ,Ley Geral de Responsabilidade Brasileira Información de ley de responsabilidad. [En línea] Disponible : http://epresup.mecon.gov.ar/foro_presupuesto/files/trabajos/eventos/3-La_ley_de_Resp.pdf 24 de Julio de 2012 19.30
5. UNAM JURIDICAS: Información de la Ley de ingresos de la Federación para el ejercicio Fiscal 2014 <http://info4.juridicas.unam.mx /ijure/fed/53/8.htm?s=>

REVISTAS DIGITALIZADAS

1. GOYENECHEA Matías y SINCLAIRE Danae —La Privatización de la Salud en Chile” USACH Publicaciones 2014 Universidad USACH Santiago Chile 2014 pp35 -52 [En línea] Disponible : <http://www.revistas.usach.cl/ojs/index.php /politicas/article/viewFile/1196/1120> 5 de Marzo de 2013 , 19:09 pm
2. PÉREZ Ana Lilia —Amazonia, la deuda de Lula da Silva” Contralinea No142 México 2009 pp 1. [En línea] Disponible; <http://contralinea.info/archivo-revista/index.php/2009/08/02/amazonia-la-deuda-de-lula-da-silva/>: 8 de Agosto de 2013, 19:30 pm
3. RUIZ Reinaldo, -Programa de gobierno de Salvador Allende, 1969” Universum No20 Vol1 Universidad de Talca, Talca Chile 2005 pp 152-167 [En línea] Disponible : <http://universum.otalca.cl/contenido/index-05-1/Ruiz.pdf> 21 de Abril de 2014
4. WALDER Paul, "Microtráfico y economía informal ponen el dinero La fiebre

del consumo— Punto Final, Edición 722, 2010, México pp 1 [En línea]
Disponibile : <http://www.puntofinal.cl/722/febre.php> 24 de Noviembre de
2014, 17:04 pm