

UNIVERSIDAD NACIONAL AUTONOMA DE MEXICO

Facultad de Arquitectura



“Propuesta de rehabilitación y ampliación del Mercado de Artesanías San Juan”

TESIS PARA OBTENER EL TITULO DE ARQUITECTO PRESENTA:

ROSAS MARQUEZ VALENTIN

RESPONSABLES DEL SEMINARIO:

ARQ. ÁNGEL ROJAS HOYO  
ARQ. ALEJANDRO MARTÍNEZ MACEDO  
M. EN ARQ. GERMÁN B. SALAZAR RIVERA



Universidad Nacional  
Autónoma de México



**UNAM – Dirección General de Bibliotecas**  
**Tesis Digitales**  
**Restricciones de uso**

**DERECHOS RESERVADOS ©**  
**PROHIBIDA SU REPRODUCCIÓN TOTAL O PARCIAL**

Todo el material contenido en esta tesis esta protegido por la Ley Federal del Derecho de Autor (LFDA) de los Estados Unidos Mexicanos (México).

El uso de imágenes, fragmentos de videos, y demás material que sea objeto de protección de los derechos de autor, será exclusivamente para fines educativos e informativos y deberá citar la fuente donde la obtuvo mencionando el autor o autores. Cualquier uso distinto como el lucro, reproducción, edición o modificación, será perseguido y sancionado por el respectivo titular de los Derechos de Autor.

# “Propuesta de rehabilitación y ampliación del Mercado de artesanías de San Juan”



## Índice

Agradecimientos . . . . .	3
Prologo . . . . .	4
Introducción . . . . .	5
<b>Descripción de la problemática de diseño para la “Propuesta de rehabilitación y ampliación del Mercado de Artesanías San Juan”</b>	
Investigación de Campo . . . . .	6
Aborde de la problemática . . . . .	7
Desarrollo de ideas . . . . .	8
Propuesta final . . . . .	9
Sistema estructural . . . . .	15
Infraestructura . . . . .	16
Instalaciones . . . . .	17
Producto Final realizado . . . . .	19
Planos Entregados	
Arquitectónicos . . . . .	18
Cortes por fachada . . . . .	28
Detalles Sanitarios . . . . .	30
Detalles . . . . .	35
Instalación Eléctrica . . . . .	40
Instalación Hidrosanitaria. . . . .	45
Modelos de propuesta . . . . .	51
Maqueta . . . . .	54
Conclusiones . . . . .	57

**“Propuesta de rehabilitación y ampliación del Mercado  
de artesanías de San Juan”**



**Agradecimientos**

**Con mi especial y mas afectuoso agradecimiento:**

**A mi padre, por sus cuidados y atenciones.**

**A mi madre, por su gran amor, apoyo y cariño.**

**A mi hermano por compartir los buenos y malos momentos.**

**A mis familiares y amigos por darme siempre lo mejor de ellos.**

**En especial a mi esposa Ivonne y mis hijas Valeria y Vanessa que en este**

**Momento son la razón para continuar luchando en búsqueda de**

**Nuestra felicidad.**

**¡ Muchas gracias !**

**Valentín Rosas Márquez**

## **“Propuesta de rehabilitación y ampliación del Mercado de artesanías de San Juan”**



### **Prologo**

**El presente trabajo es el resultado del trabajo hecho durante el Seminario de Titulación II en taller “José Revueltas” el cual pretende demostrar los conocimientos adquiridos por los alumnos durante la estancia en la carrera de Arquitectura; para obtener su título de Arquitecto.**

**El proyecto que se propone es la “Remodelación y Ampliación del Mercado de Artesanías San Juan” ubicado en el Centro Histórico de la Ciudad de México el cual será entregado a la Asociación de Locatarios del propio mercado en cual será presentado a un fideicomiso para su posible financiamiento.**

# “Propuesta de rehabilitación y ampliación del Mercado de artesanías de San Juan”



## Introducción

- La ubicación del proyecto a realizar se encuentra en la ciudad de México Distrito Federal, en la calle de Ayuntamiento S/N a las afueras del perímetro B del centro histórico en la Ciudad de México.
- La importancia de este proyecto para los que presentamos propuestas para la realización de este, es demasiado grande ya que de alguna manera es una oportunidad para demostrar los conocimientos y aptitudes adquiridos durante el transcurso de la carrera, además de que estamos regresando de alguna forma por medio de la universidad lo que la comunidad aporta a través de sus impuestos.
- Este trabajo pretende sintetizar el proceso por el cual se llegó a una propuesta final en la cual se expresa la rehabilitación del Mercado de Artesanías San Juan, con el objetivo de ser una propuesta que ayude a la Administración del mercado a atraer más turismo, creando un andador turístico y un imán hacia esta importante zona comercial para ofrecer a todos los visitantes una variedad importante de actividades tanto culturales y recreativas; cuyo principal objetivo es atraer a toda persona interesada en conocer a uno de los centros artesanales más importantes del país para consolidar su lugar.
- El proyecto pretende cumplir con las normas regionales, además de ser técnicamente posible, dándonos como resultado un proyecto totalmente factible, tratando de respetar el sistema estructural, forma original, reorganizando y haciendo las modificaciones necesarias dentro del mercado.

# “Propuesta de rehabilitación y ampliación del Mercado de artesanías de San Juan”



## Descripción de la problemática de diseño para la rehabilitación y ampliación de mercado de artesanías San Juan.

- Investigación de Campo.
- Se realizó una investigación la cual nos arrojó datos que nos fueron útiles para la realización de la propuesta. Entre estos datos se encuentran el levantamiento físico, levantamiento fotográfico, la investigación acerca de la normatividad, uso de suelo, y otros aspectos relacionados con contexto, cultura y necesidades sociales.
- Todos estos datos se verán expresados en el producto final, ya que este es nuestro guión y se deben obedecer para tratar de ser coherente, tanto en lo que proponemos y donde lo vamos a aterrizar.
- Algunos datos que saltaron a la vista, fueron los relacionados con lo técnico constructivo, podemos mencionar los relacionados con los niveles existentes y la estructura portante, deterioros de la misma estructura, entre otros. Los cuales debemos tomar en cuenta a la hora de proyectar y proponer ampliaciones y modificaciones. (Imagen. 1-4).



Img. 1 Vista del patio interior



Img. 2 Vista del estacionamiento y columnas



Img. 3 Deterioro de acabados



Img. 4 Interior de un local comercial y columna

# “Propuesta de rehabilitación y ampliación del Mercado de artesanías de San Juan”

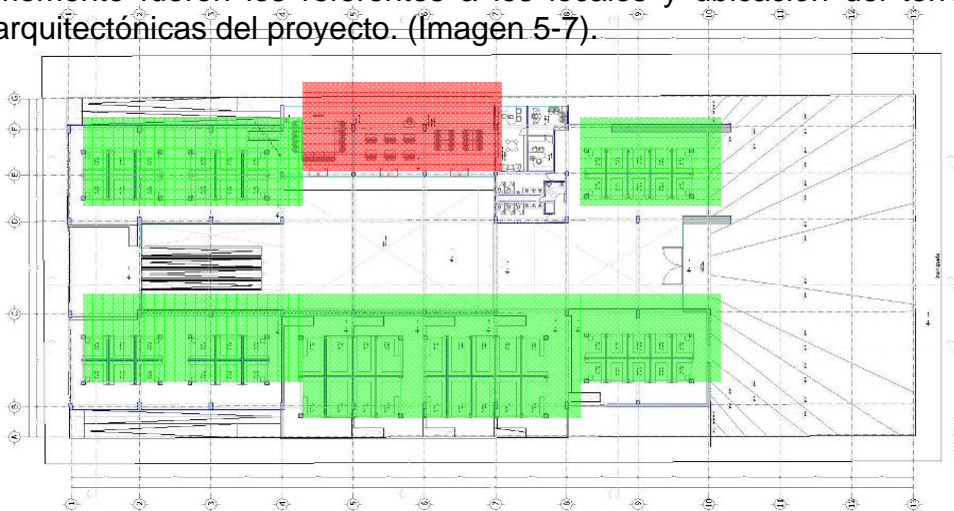


## Abordando de la problemática

- Como primer paso se procedió a analizar las aptitudes del edificio actual, entre estas encontramos que tenía una ubicación genial, además de que podía generar otras posibilidades de acceso, por estar delimitado por tres vialidades. Además contenía 176 locales comerciales que se debían respetar o poner la cantidad mas aproximada a los existentes actualmente, la reordenación por materiales o tipo de artesanías para su mejor funcionamiento y resolver el problema de la ventilación e iluminación natural.
- Otro análisis al cual se llevo fue la intención que se daría al edificio y que contendría esa idea. En el edificio se emplearían materiales nuevos además de proponer formalmente cosas innovadoras a la imagen del mercado. Este edificio contendría además del número de locales actual o los más posibles, salas de exposición permanente de artesanías, áreas de talleres o cursos, vestíbulo, administración y servicios.

## Primeras ideas.

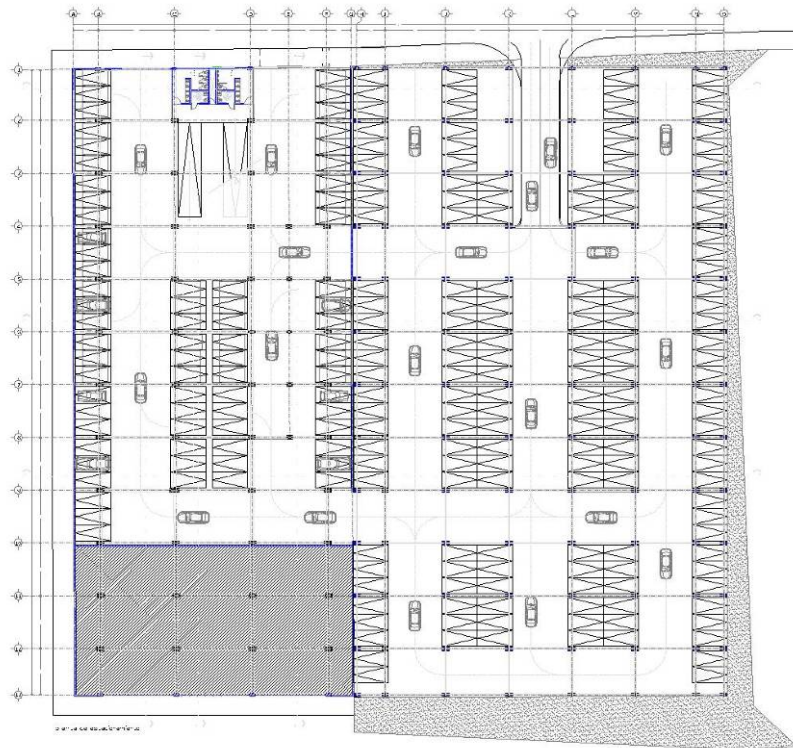
Se generaron entonces los primeros bocetos de vestibulación e ideas formales de acuerdo a los datos recabados en la investigación para la propuesta. Los datos que se consideraron en ese momento fueron los referentes a los locales y ubicación del terreno, así como las intenciones arquitectónicas del proyecto. (Imagen 5-7).



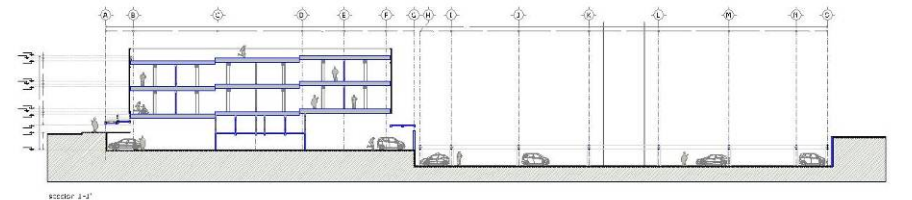
Img.5  
Planta baja.  
(Primera  
Imagen)



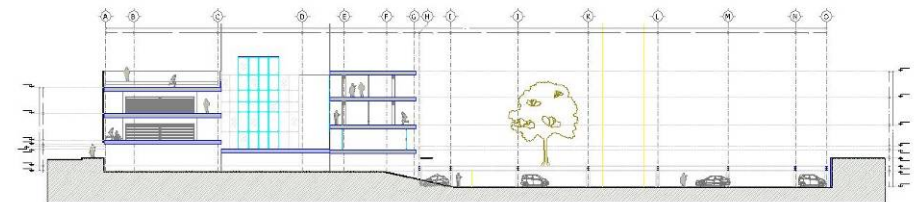
“Propuesta de rehabilitación y ampliación del Mercado de artesanías de San Juan”



Img. 6 Planta de estacionamiento, se proponía una ampliación. (Primera Imagen)



SECCION 1-1'



SECCION 2-2'

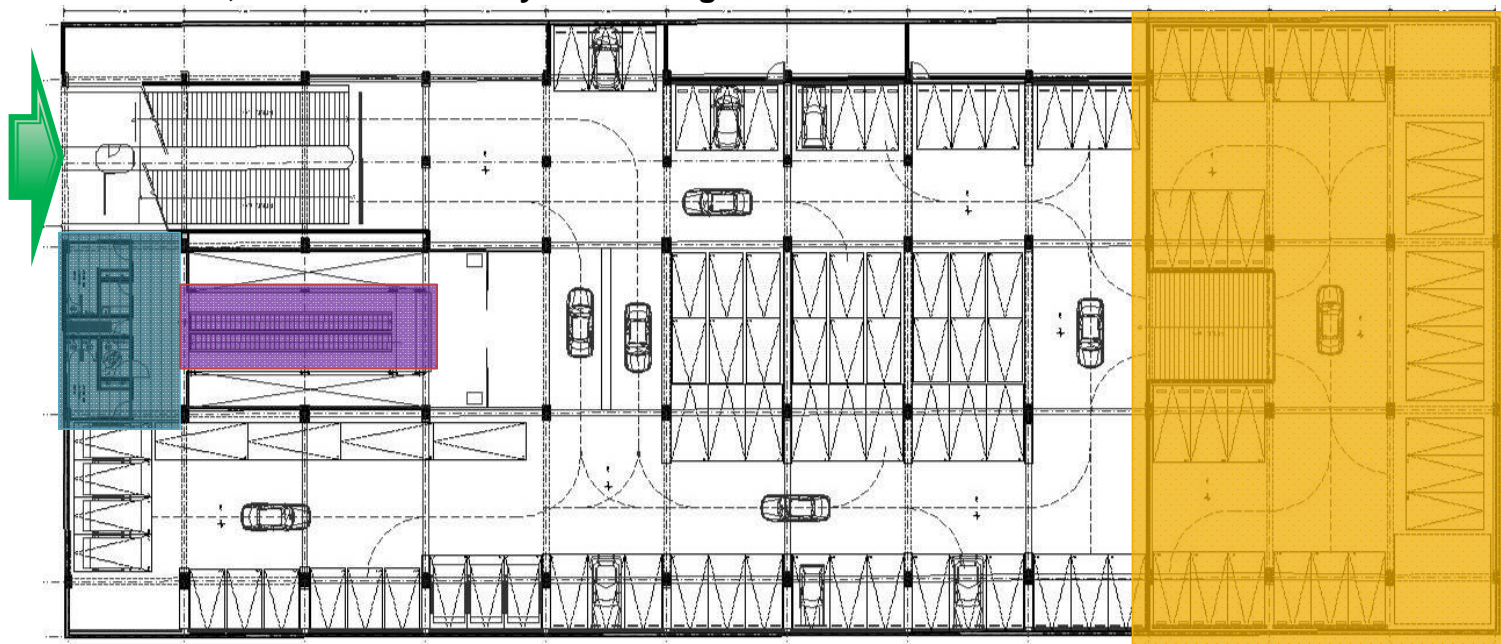
Img.7 Cortes. (Primera Imagen)

“Propuesta de rehabilitación y ampliación del Mercado de artesanías de San Juan”



Propuesta Final.

Después de varios análisis se llegó a una propuesta final que de acuerdo a un criterio, era la más adecuada, en la cual se incluyeron los siguientes locales:



-Área Total del Proyecto  
8,436.72 m<sup>2</sup>

-Área Total del Nivel  
2,133.12

-Área de Remodelación  
3,021.22 m<sup>2</sup>

-Área de Ampliación  
904.7 m<sup>2</sup>

- Ampliación Estacionamiento
- Modulo Sanitario
- Estacionamiento
- Accesos
- Circulación Vertical Mecánica

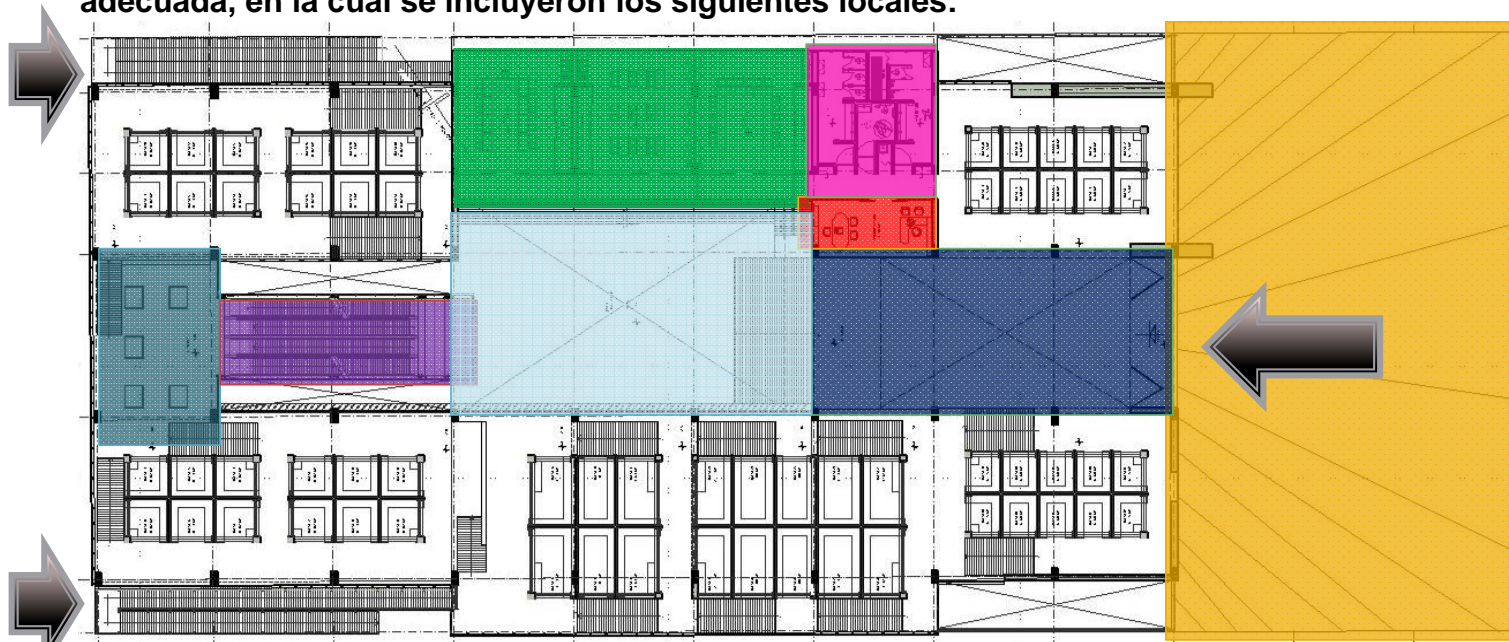
Img.8-1 Planta Estacionamiento.  
(Propuesta final)

“Propuesta de rehabilitación y ampliación del Mercado de artesanías de San Juan”



Propuesta Final.

Después de varios análisis se llegó a una propuesta final que de acuerdo a un criterio, era la más adecuada, en la cual se incluyeron los siguientes locales:



-Área Total del Proyecto  
8,436.72 m<sup>2</sup>

-Área Total del Nivel  
2,159.70 m<sup>2</sup>

-Área de Remodelación  
2,159.70 m<sup>2</sup>

- |                                 |  |                           |  |
|---------------------------------|--|---------------------------|--|
| - Plaza de acceso               |  | - Zona Administrativa     |  |
| - Área de exposición temporal   |  | - Foro al aire libre      |  |
| - Talleres para cursos          |  | - 158 locales comerciales |  |
| - - Accesos                     |  | - Módulos sanitarios      |  |
| - Circulación Vertical Mecánica |  | - Accesos                 |  |

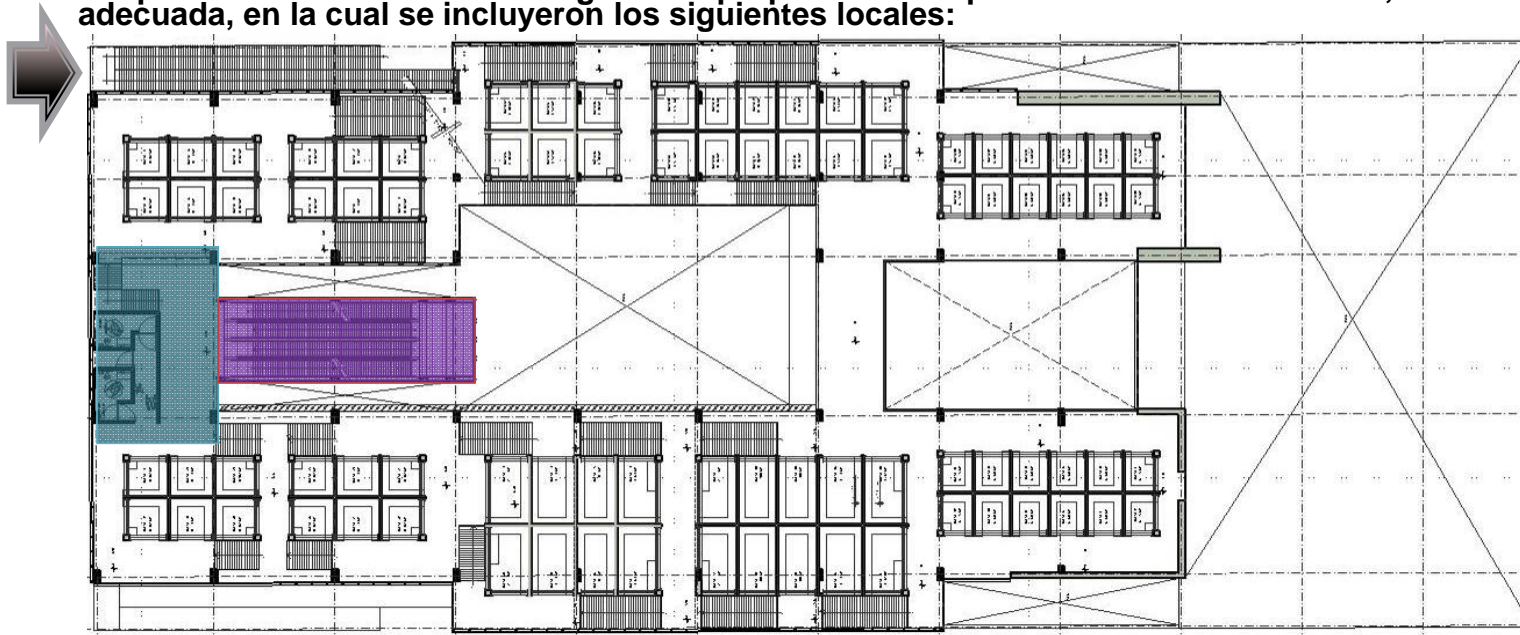
Img.8-2 Planta Estacionamiento. (Propuesta final)

“Propuesta de rehabilitación y ampliación del Mercado de artesanías de San Juan”



Propuesta Final.

Después de varios análisis se llegó a una propuesta final que de acuerdo a un criterio, era la más adecuada, en la cual se incluyeron los siguientes locales:



-Área Total del Proyecto  
8,436.72 m<sup>2</sup>

-Área Total del Nivel  
2,159.70

-Área de Remodelación  
2,159.70 m<sup>2</sup>

- Locales comerciales
- Modulo Sanitario
- Accesos
- Circulación Vertical Mecánica

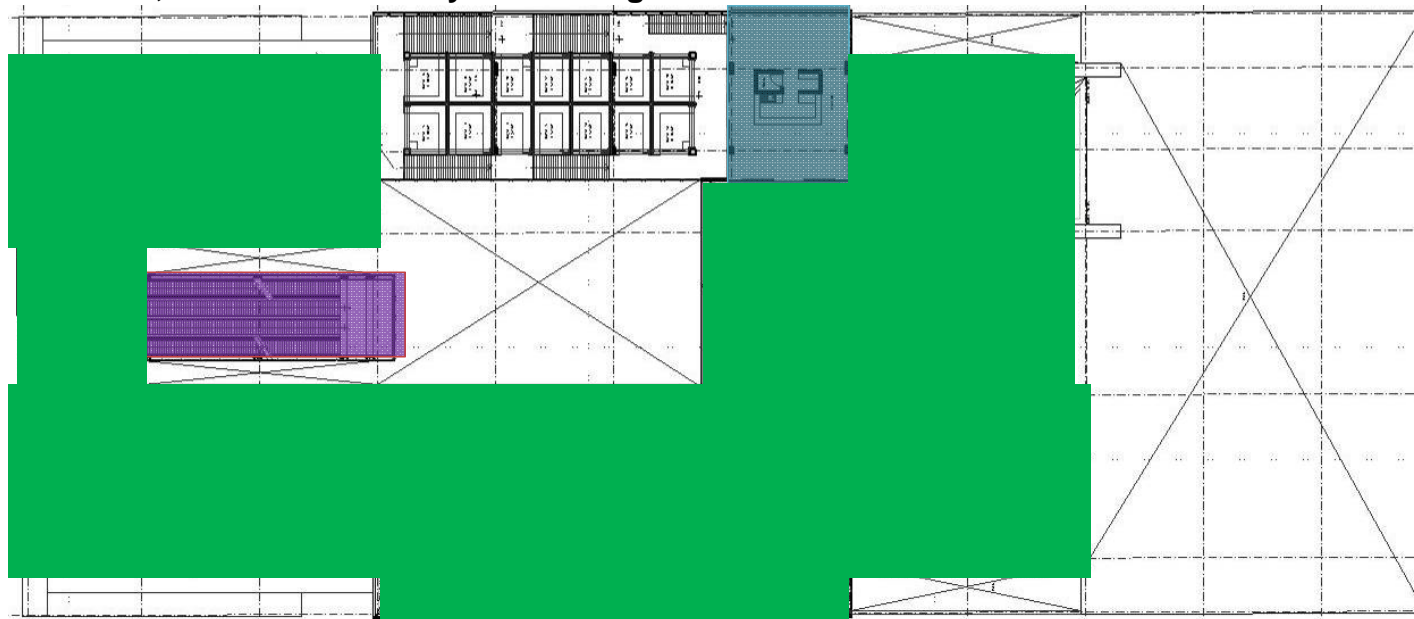
Img.8-3 Planta Estacionamiento.  
(Propuesta final)

“Propuesta de rehabilitación y ampliación del Mercado de artesanías de San Juan”



Propuesta Final.

Después de varios análisis se llegó a una propuesta final que de acuerdo a un criterio, era la más adecuada, en la cual se incluyeron los siguientes locales:



-Área Total del Proyecto  
8,436.72 m<sup>2</sup>

-Área de azotea verde  
2,177.12 m<sup>2</sup>

- Locales comerciales
- Cafetería
- Área Verde
- Circulación Vertical Mecánica

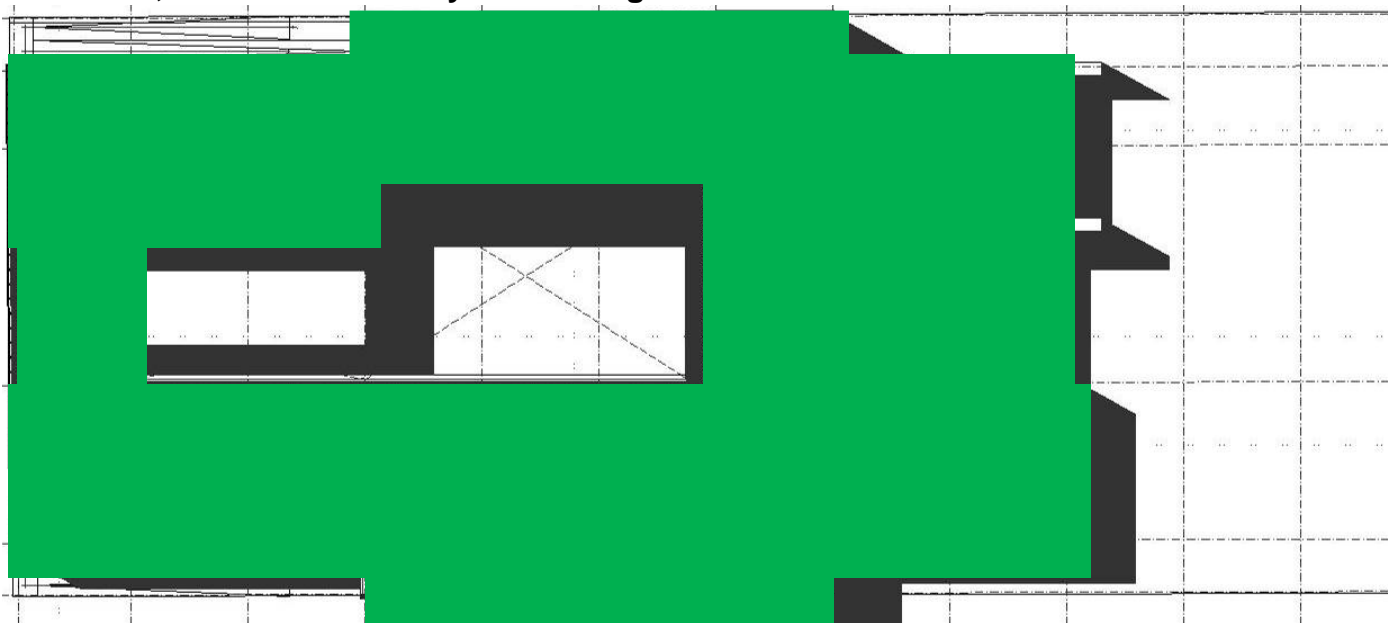
Img.8-4 Planta Estacionamiento.  
(Propuesta final)

“Propuesta de rehabilitación y ampliación del Mercado de artesanías de San Juan”



Propuesta Final.

Después de varios análisis se llegó a una propuesta final que de acuerdo a un criterio, era la más adecuada, en la cual se incluyeron los siguientes locales:



-Área Total del Proyecto  
8436.72 m<sup>2</sup>

-Área Total del Nivel  
3,687 m<sup>2</sup>

-Área de Remodelación  
2,782 m<sup>2</sup>

-Área de plaza  
904.7 m<sup>2</sup>

- Área Verde



Img.8-5 Planta Estacionamiento.  
(Propuesta final)

## “Propuesta de rehabilitación y ampliación del Mercado de artesanías de San Juan”



- En esta última propuesta se tomo mucho en consideración el contexto para dar lugar a la forma final, pero además se propusieron grandes vanos de cristal para acentuar y proponer una nueva imagen y hacer del objeto algo contemporáneo, además de proporcionar iluminación y ventilación natural en todos los espacios.
- Dentro de estas consideraciones no se dejaron atrás las normas constructivas del lugar, así como la accesibilidad a todo el público, es decir a las personas de capacidades diferentes.
- Constructivamente, se respetaron las columnas existentes de concreto armado, muros divisorios tanto de block y concreto armado, todos recubiertos y pintado. Para la azotea verde y muros verdes exteriores se utilizo un método mixto, este será fabricado a base se armaduras de acero, con bastidor principal metálico y bastidor metálico secundario, finalmente una capa aislante para recibir los módulos para la fachada verde y sistema geotextil en azotea.
- Las remodelaciones arquitectónicas en fachadas fueron hechas pensando en la mejor vista, tanto de dentro hacia afuera como de fuera hacia dentro, teniendo como resultado un objeto que llama la atención a la llegada al mercado por la calle de Ayuntamiento. Durante las horas nocturnas los objetos acristalados encenderán dando una nueva imagen al edificio, denotando su carácter escultórico (Imagen.9)



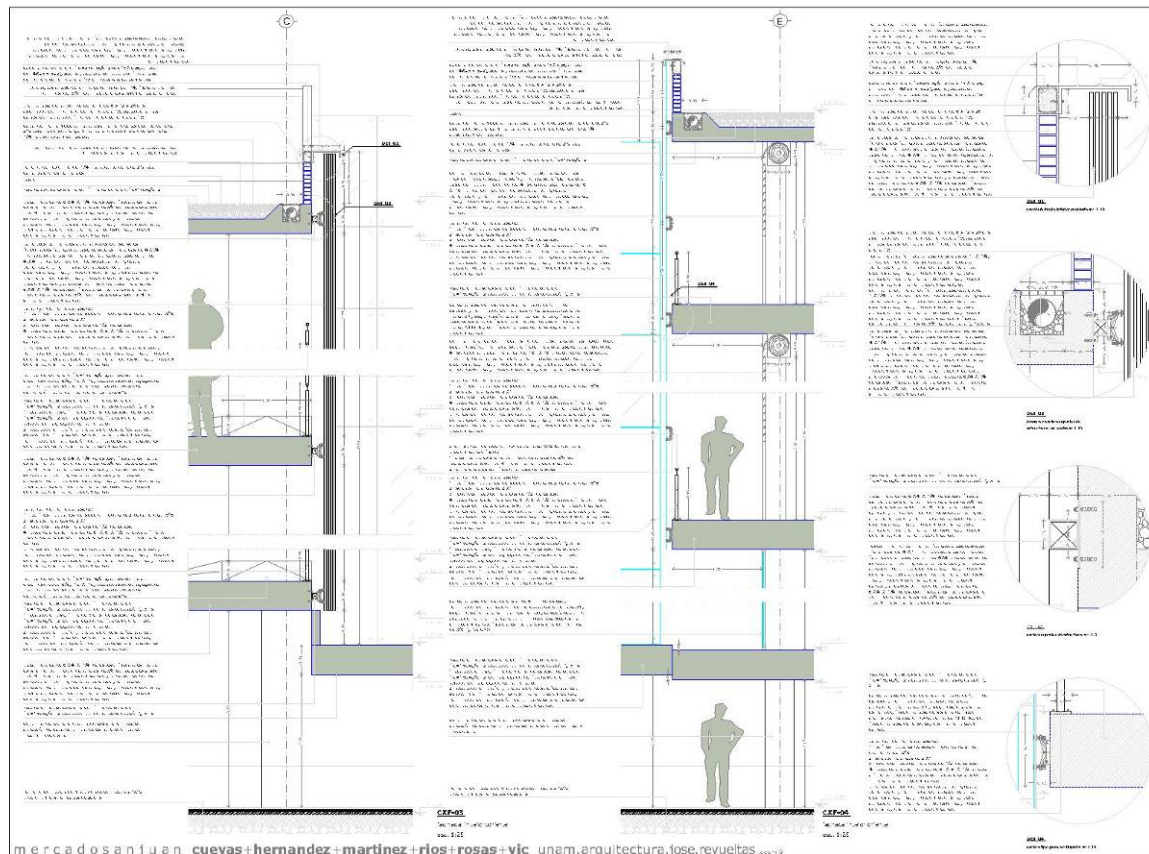
Img. 9 Mercado de artesanías San Juan

# “Propuesta de rehabilitación y ampliación del Mercado de artesanías de San Juan”



## Sistema estructural.

- Para demostrar que la remodelación es viable constructivamente hablando se elaboro un juego de planos los cuales contenían las indicaciones constructivas y estructurales. Estos nos muestran los sistemas constructivos que se ocuparan para rehabilitar el edificio. (Imagen 10.)



Img. 10 Corte por fachada



“Propuesta de rehabilitación y ampliación del Mercado de artesanías de San Juan”



**Infraestructura.**

- Dentro de los alcances solicitados para realizar el edificio, son necesarias las soluciones en cuanto a sistema hidrosanitario y eléctrico, para ello se elaboraron los planos con las trayectorias de las diferentes tuberías. Así mismo se propuso un sistema de aprovechamiento de aguas grises y captación de agua pluvial, de esta forma no provocar un desabasto del vital líquido y se propuso la utilización de paneles solares para generación de energía eléctrica (Imagen. 11-13).



**Img. 11 Filtros sanitarios**



**Img. 12 Purificador**



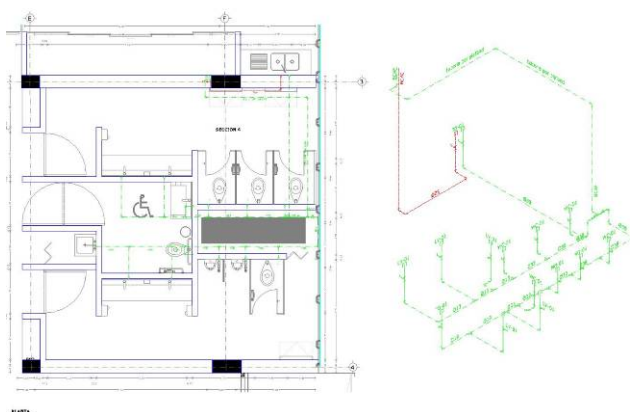
**Img. 13 Paneles Solares.**

# “Propuesta de rehabilitación y ampliación del Mercado de artesanías de San Juan”

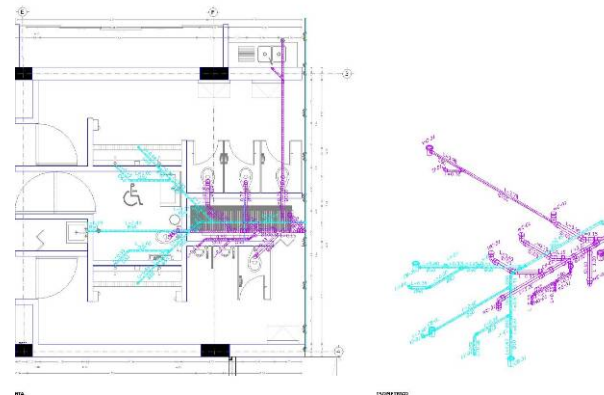


## Instalaciones.

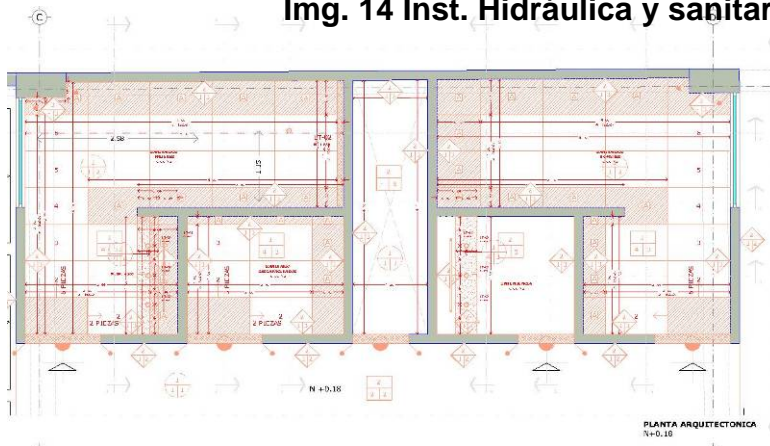
- Se aprovecharon los planos de instalación hidrosanitaria para colocar el despiece de los baños, usando materiales como el mármol en pisos y mosaico veneciano en los muros, así como el tipo de mobiliario que se va a emplear. Para la instalación Sanitaria se utilizara PVC espumado, y tubería de cobre para la instalación hidráulica. (Imagen 14-15)



Img. 14 Inst. Hidráulica y sanitaria



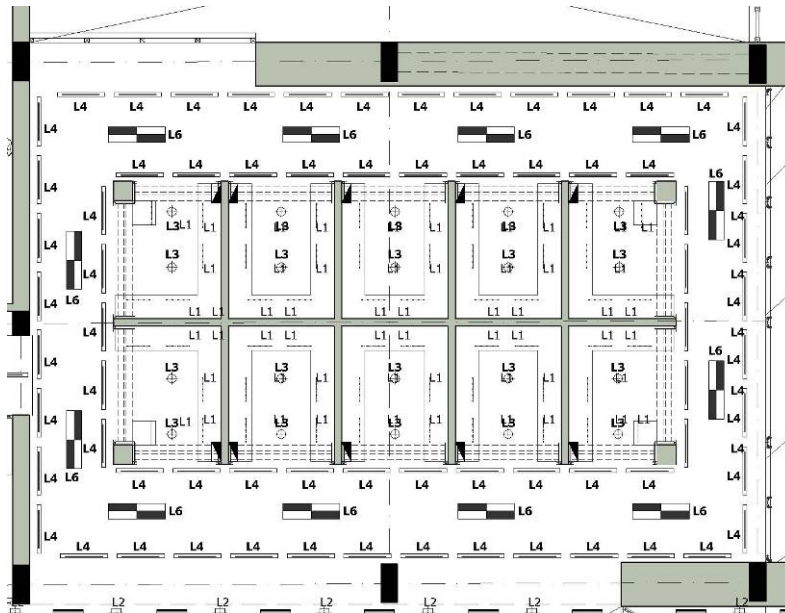
Img. 15  
Despiece  
en baño



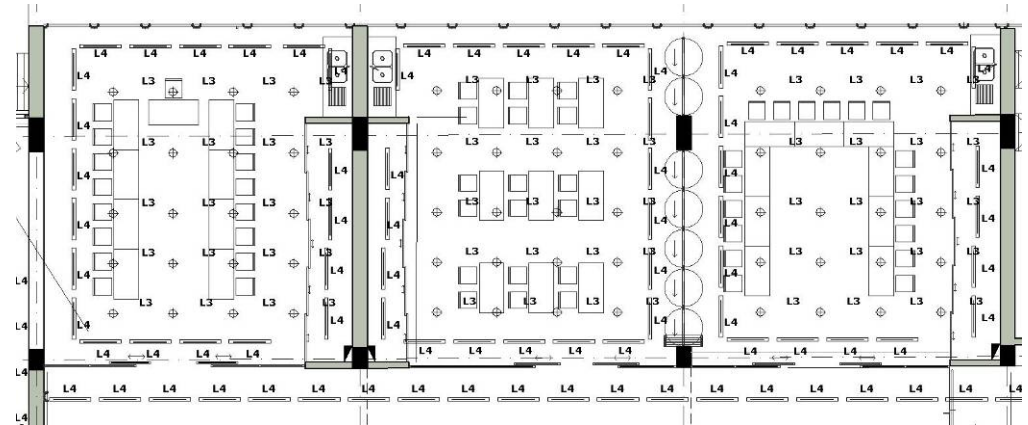
# “Propuesta de rehabilitación y ampliación del Mercado de artesanías de San Juan”



- En cuanto al sistema eléctrico se tuvo que tener en consideración la iluminación especial para los locales comerciales, utilizando luz de acento, de trabajo y general en los distintos espacios, así como talleres, área de exposición y todas las demás zonas. (Imagen 16-17)



**Img. 16 Propuesta Instalación eléctrica en locales comerciales.**



**Img. 17 Instalación eléctrica en área de talleres.**

# “Propuesta de rehabilitación y ampliación del Mercado de artesanías de San Juan”



## Producto Final.

- Como resultados aparte de la satisfacción de haber contribuido a favor de la sociedad, se obtuvieron planos suficientes para remodelar y rehabilitar el Mercado de Artesanías San Juan, a continuación se muestra el listado de estos planos, además de la impresión de plantas arquitectónicas y algunos detalles. En el disco compacto anexo a este documento se encuentran todos y cada uno de los planos realizados.
- **Planos Arquitectónicos:**
  - Plantas Arquitectónicas
  - Planta conjunto
  - Fachadas
  - Cortes
- **Planos de acabados**
  - Plantas de acabados
  - Despiece en baños
  - Cortes por fachada
- **Planos estructurales**
  - Plantas estructurales
  - Detalles constructivos
- **Instalaciones**
  - Planta de recorridos de tubería hidrosanitaria
  - Inst. Hidrosanitaria en módulos de baños
  - Detalles y especificaciones de Inst. Hidrosanitaria
  - Catalogo de mobiliario sanitario
  - Planta de recorridos de tubería eléctrica
  - Plantas de despiece de plafones y colocación de luminarias
- **Investigación de Campo**
- **Memoria descriptiva**

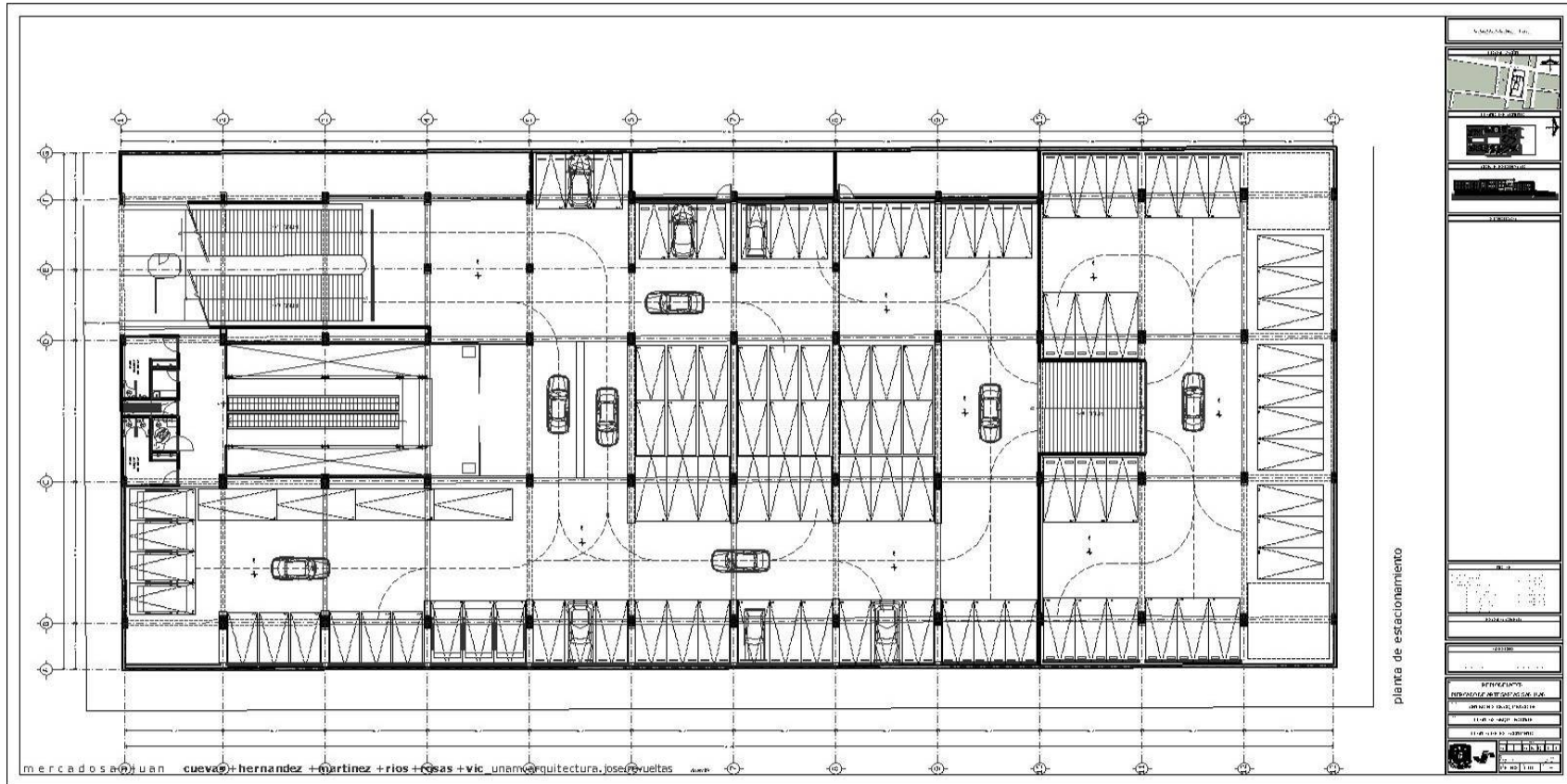


“Propuesta de rehabilitación y ampliación del Mercado de artesanías de San Juan”



A-001. Planta Sótano

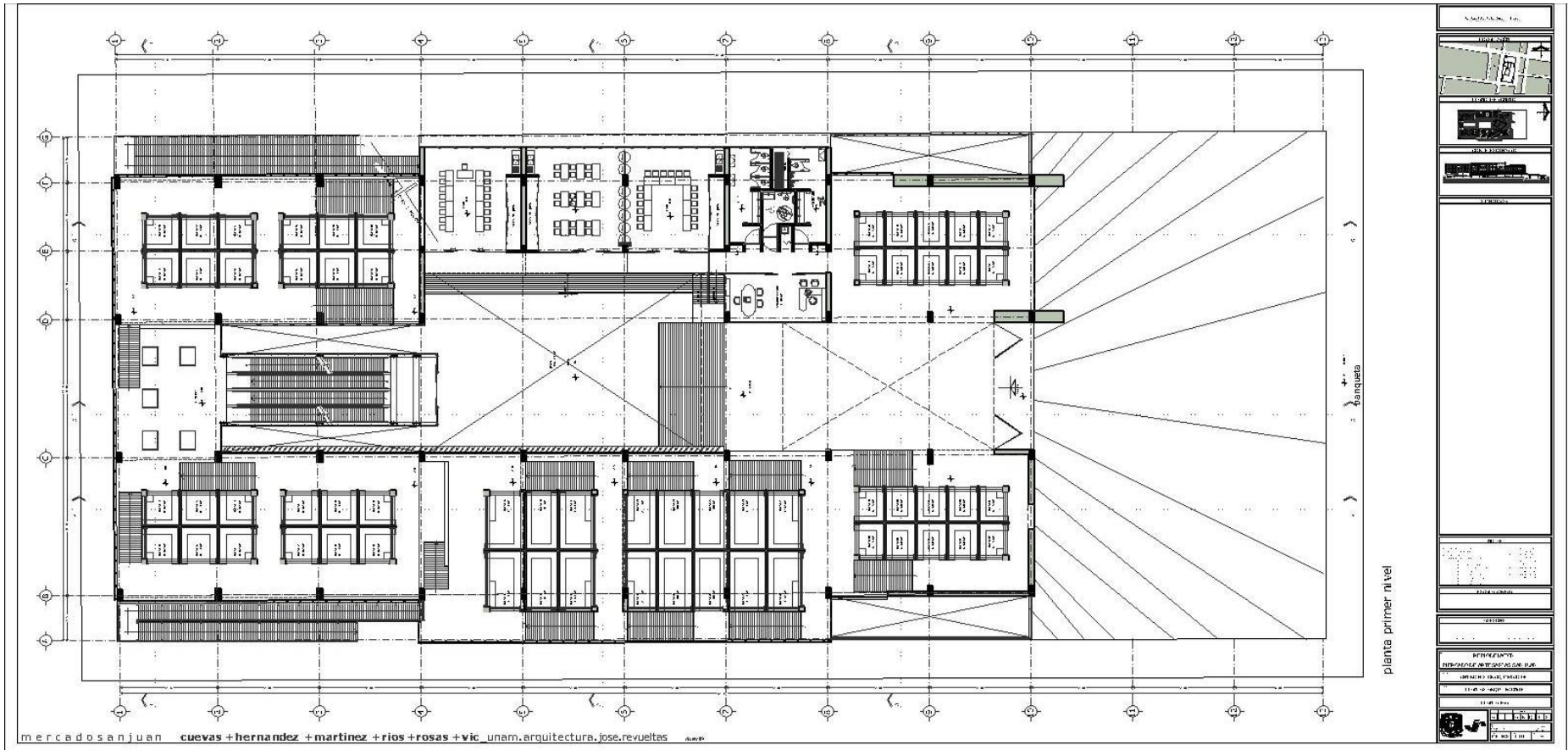
Planos Arquitectónicos



"Propuesta de rehabilitación y ampliación del Mercado de artesanías de San Juan"



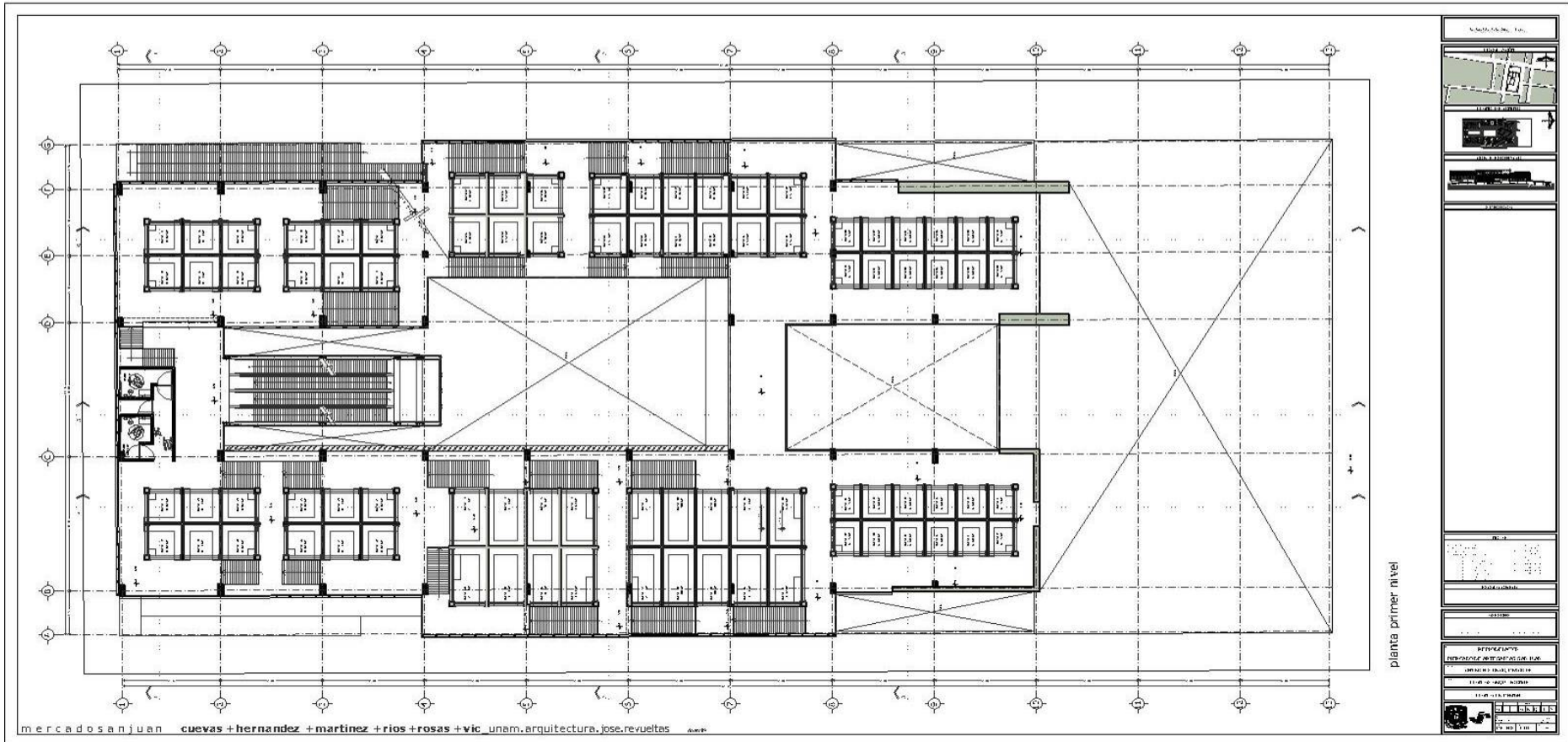
A-002. Planta Baja.



“Propuesta de rehabilitación y ampliación del Mercado de artesanías de San Juan”



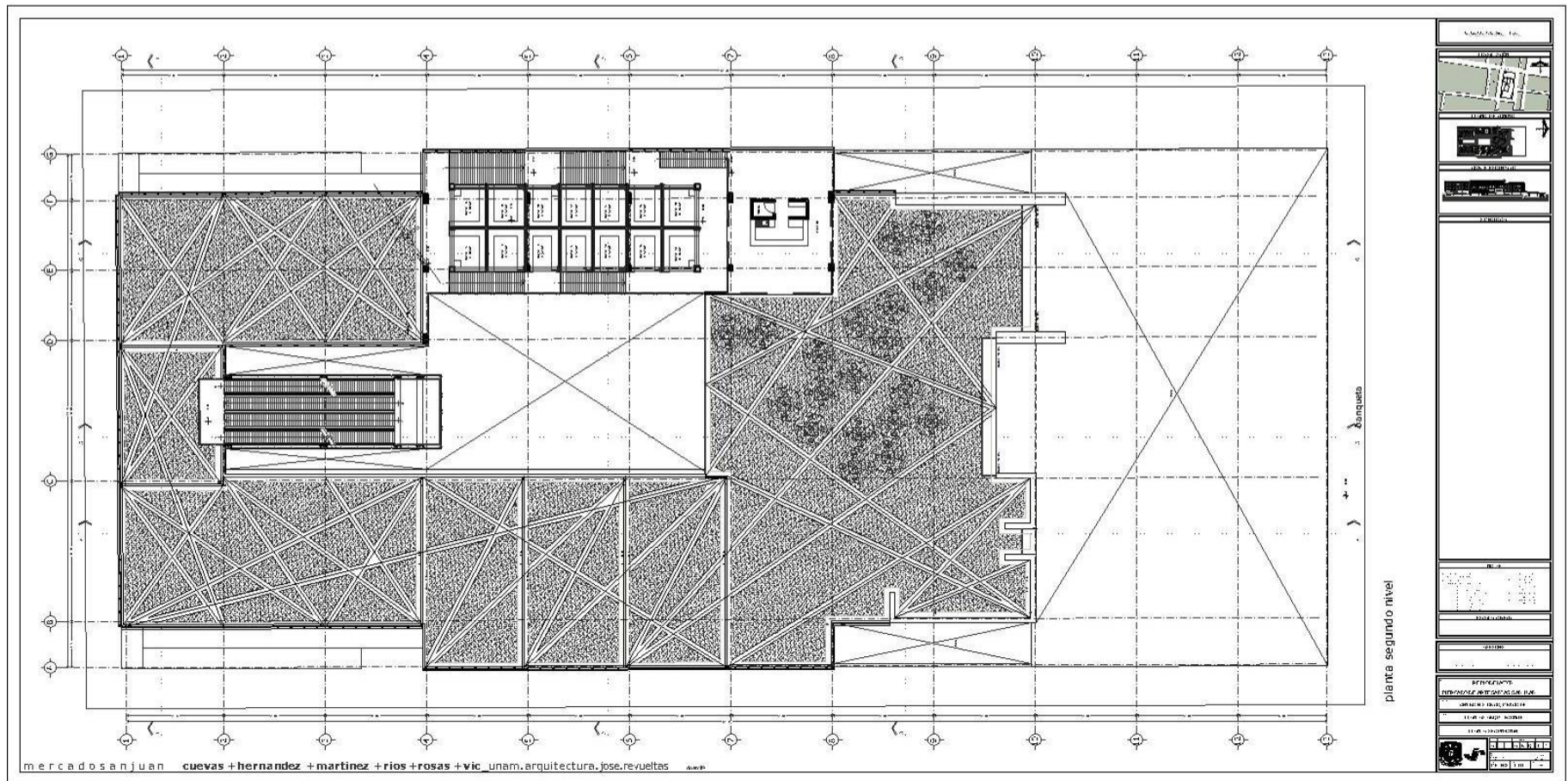
A-003 Planta Primer nivel



“Propuesta de rehabilitación y ampliación del Mercado de artesanías de San Juan”



A-004. Planta Segundo Nivel

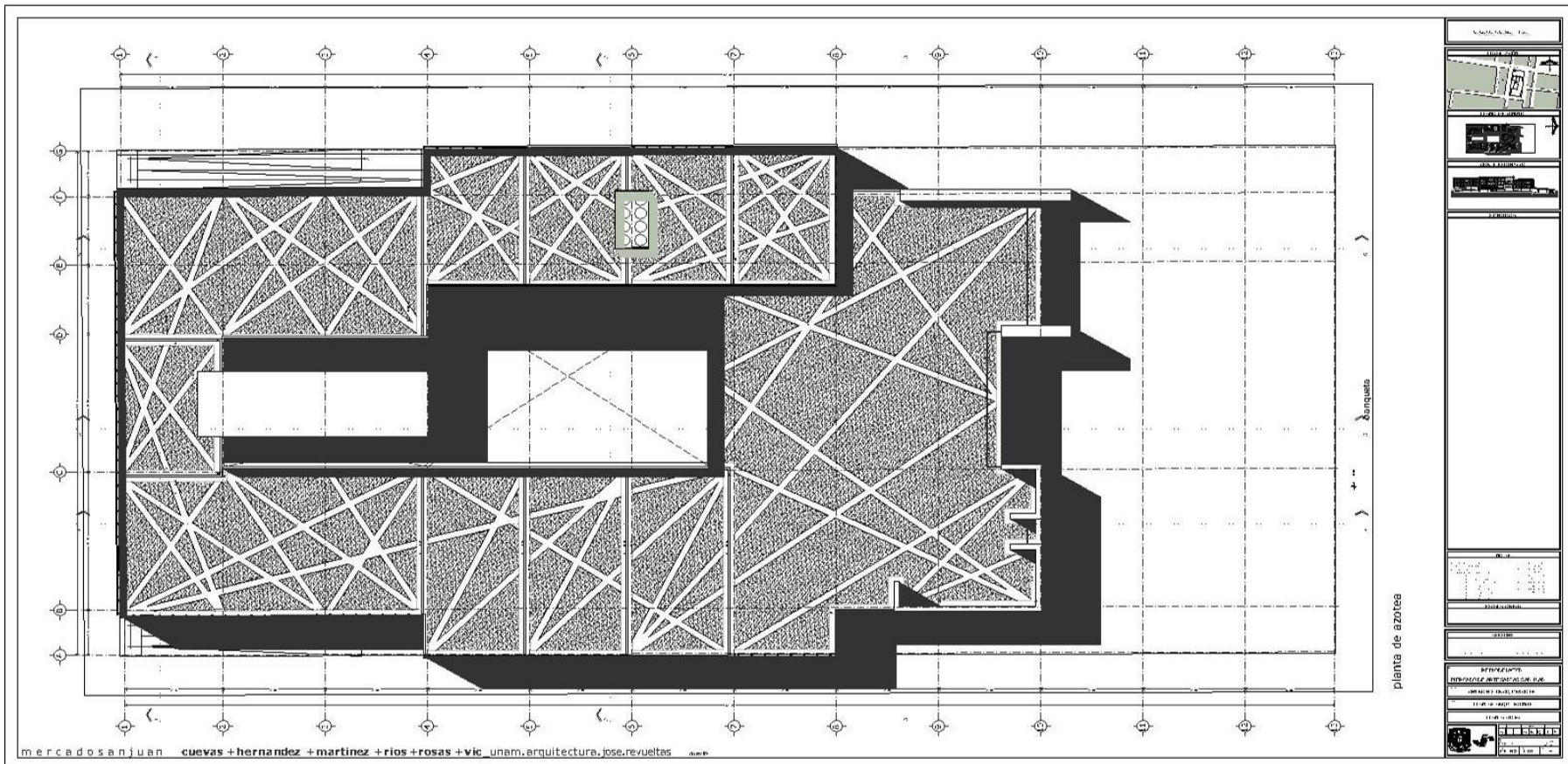




# "Propuesta de rehabilitación y ampliación del Mercado de artesanías de San Juan"



## A-005. Planta Conjunto



## “Propuesta de rehabilitación y ampliación del Mercado de artesanías de San Juan”

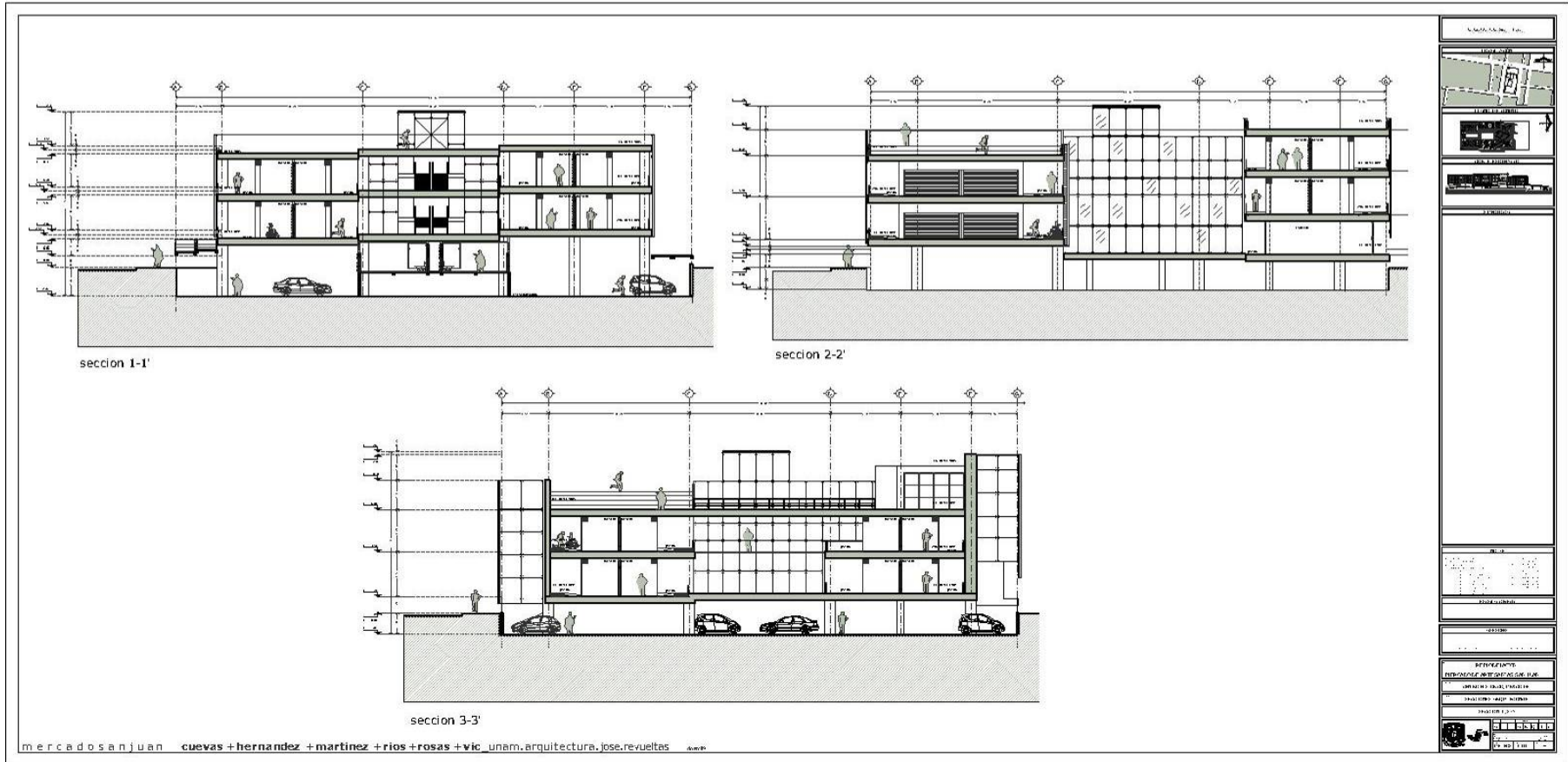


En los esquemas se muestra la nueva distribución de locales que se propone como proyecto, la centralización de los locales y con corredores a los costados, nos permiten dar una respuesta sustentable en el aspecto ambiental por la penetración de aire y luz natural, además la propuesta de apertura de vanos en fachada pretende la integración visual interior exterior y viceversa, por lo menos en la parte oriente. Con respecto a la parte poniente se establece un análisis y explicación específicos que se hará laminas adelante.

Es cierto que se reduce la cantidad de locales a 158, estos se encuentran en una situación de igualdad y todos gozan de excelentes condiciones de visibilidad y con dimensiones que van de los 8 a 12 m<sup>2</sup> además que como anteriormente se menciono el recorrido es franco y continuo.

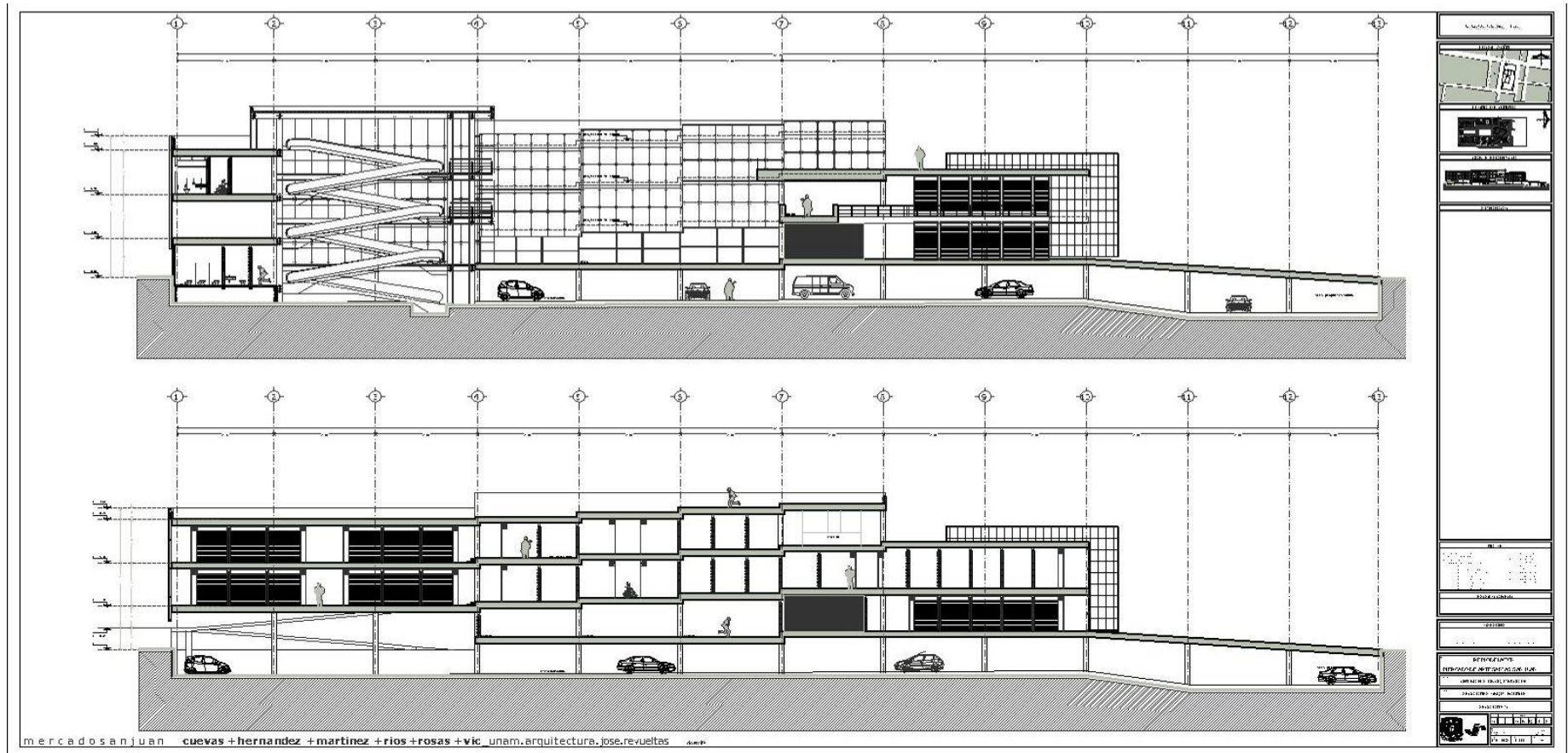


# “Propuesta de rehabilitación y ampliación del Mercado de artesanías de San Juan”



A-006. Cortes.

“Propuesta de rehabilitación y ampliación del Mercado de artesanías de San Juan”



A-007. Cortes.

# “Propuesta de rehabilitación y ampliación del Mercado de artesanías de San Juan”



## CXF-01. Cortes por fachada.

Propuesta de rehabilitación y ampliación del Mercado de artesanías de San Juan. Sección por fachada CXF-01.

Sección por fachada CXF-01 que muestra la estructura y niveles del mercado de artesanías de San Juan. El dibujo incluye detalles de construcción, niveles de piso, escaleras, rampas y elementos de acabado. Se muestran secciones de muros, techos y cimentación. Se incluyen figuras de personas y un vehículo para proporcionar escala.

Sección por fachada CXF-02 que muestra la estructura y niveles del mercado de artesanías de San Juan. El dibujo incluye detalles de construcción, niveles de piso, escaleras, rampas y elementos de acabado. Se muestran secciones de muros, techos y cimentación. Se incluyen figuras de personas y un vehículo para proporcionar escala.

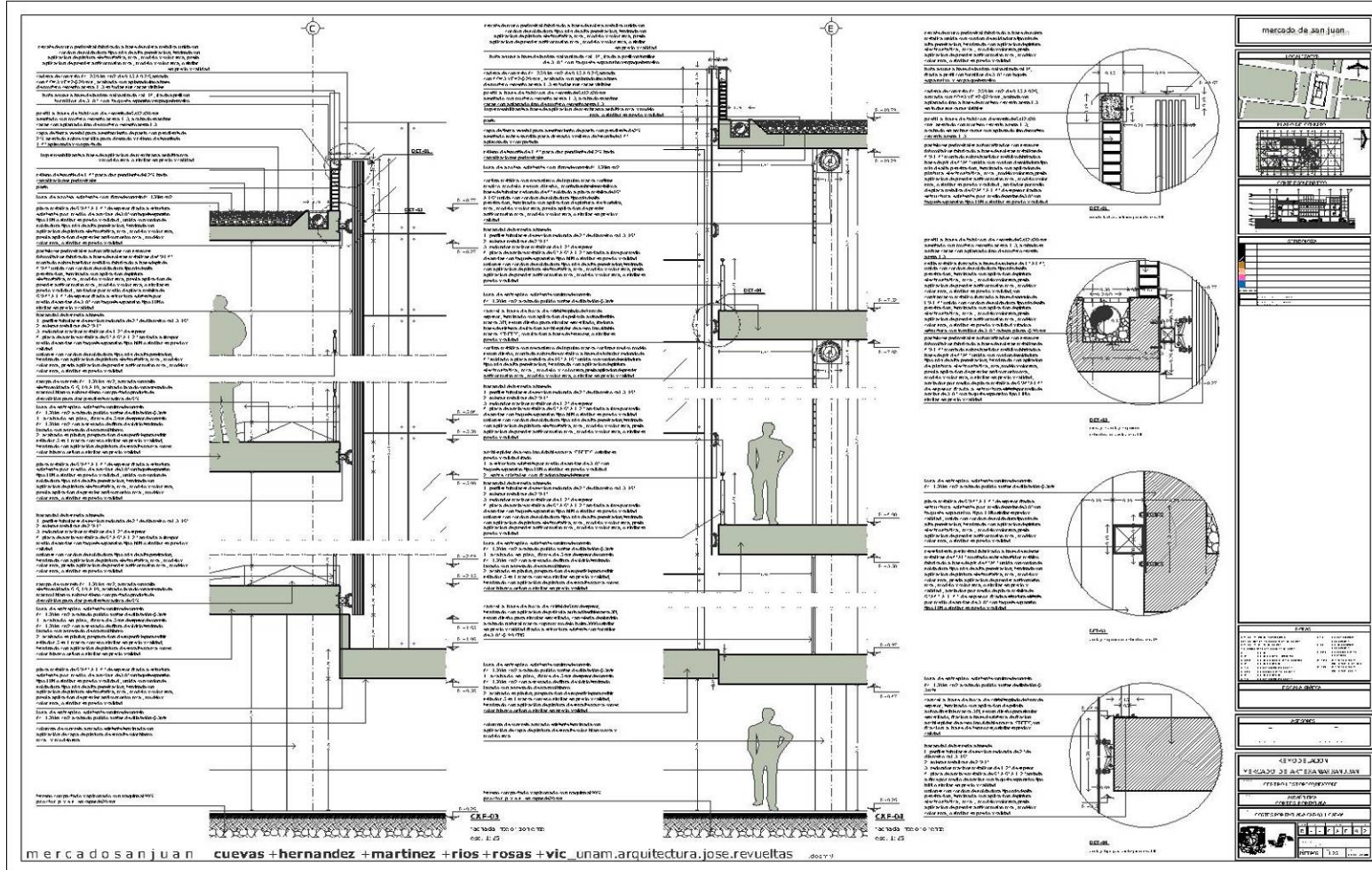
**mercadosanjuan cuevas+hernandez+martinez+rios+rosas+vic\_unam.arquitectura.jose.revueltas**

mercado de san juan	
CXF-01	
CXF-02	
CXF-03	
CXF-04	
CXF-05	
CXF-06	
CXF-07	
CXF-08	
CXF-09	
CXF-10	
CXF-11	
CXF-12	
CXF-13	
CXF-14	
CXF-15	
CXF-16	
CXF-17	
CXF-18	
CXF-19	
CXF-20	
CXF-21	
CXF-22	
CXF-23	
CXF-24	
CXF-25	
CXF-26	
CXF-27	
CXF-28	
CXF-29	
CXF-30	
CXF-31	
CXF-32	
CXF-33	
CXF-34	
CXF-35	
CXF-36	
CXF-37	
CXF-38	
CXF-39	
CXF-40	
CXF-41	
CXF-42	
CXF-43	
CXF-44	
CXF-45	
CXF-46	
CXF-47	
CXF-48	
CXF-49	
CXF-50	
CXF-51	
CXF-52	
CXF-53	
CXF-54	
CXF-55	
CXF-56	
CXF-57	
CXF-58	
CXF-59	
CXF-60	
CXF-61	
CXF-62	
CXF-63	
CXF-64	
CXF-65	
CXF-66	
CXF-67	
CXF-68	
CXF-69	
CXF-70	
CXF-71	
CXF-72	
CXF-73	
CXF-74	
CXF-75	
CXF-76	
CXF-77	
CXF-78	
CXF-79	
CXF-80	
CXF-81	
CXF-82	
CXF-83	
CXF-84	
CXF-85	
CXF-86	
CXF-87	
CXF-88	
CXF-89	
CXF-90	
CXF-91	
CXF-92	
CXF-93	
CXF-94	
CXF-95	
CXF-96	
CXF-97	
CXF-98	
CXF-99	
CXF-100	

# "Propuesta de rehabilitación y ampliación del Mercado de artesanías de San Juan"



## CXF-02. Cortes por fachada.



# "Propuesta de rehabilitación y ampliación del Mercado de artesanías de San Juan"



## DEA-001. Detalles Sanitarios 1.

PLANTA ARQUITECTÓNICA  
R-2.50

SIMBOLOGÍA	
●	... (línea de eje)
○	... (línea de eje)

CÓDIGO	DESCRIPCIÓN	UNIDAD	CANTIDAD	COMPROBADO
PL.01	PLANTA DE SANEAMIENTO	m²	...	
PL.02	PLANTA DE SANEAMIENTO	m²	...	
PL.03	PLANTA DE SANEAMIENTO	m²	...	
PL.04	PLANTA DE SANEAMIENTO	m²	...	
PL.05	PLANTA DE SANEAMIENTO	m²	...	
PL.06	PLANTA DE SANEAMIENTO	m²	...	
PL.07	PLANTA DE SANEAMIENTO	m²	...	
PL.08	PLANTA DE SANEAMIENTO	m²	...	
PL.09	PLANTA DE SANEAMIENTO	m²	...	
PL.10	PLANTA DE SANEAMIENTO	m²	...	
PL.11	PLANTA DE SANEAMIENTO	m²	...	
PL.12	PLANTA DE SANEAMIENTO	m²	...	
PL.13	PLANTA DE SANEAMIENTO	m²	...	
PL.14	PLANTA DE SANEAMIENTO	m²	...	
PL.15	PLANTA DE SANEAMIENTO	m²	...	
PL.16	PLANTA DE SANEAMIENTO	m²	...	
PL.17	PLANTA DE SANEAMIENTO	m²	...	
PL.18	PLANTA DE SANEAMIENTO	m²	...	
PL.19	PLANTA DE SANEAMIENTO	m²	...	
PL.20	PLANTA DE SANEAMIENTO	m²	...	
PL.21	PLANTA DE SANEAMIENTO	m²	...	
PL.22	PLANTA DE SANEAMIENTO	m²	...	
PL.23	PLANTA DE SANEAMIENTO	m²	...	
PL.24	PLANTA DE SANEAMIENTO	m²	...	
PL.25	PLANTA DE SANEAMIENTO	m²	...	
PL.26	PLANTA DE SANEAMIENTO	m²	...	
PL.27	PLANTA DE SANEAMIENTO	m²	...	
PL.28	PLANTA DE SANEAMIENTO	m²	...	
PL.29	PLANTA DE SANEAMIENTO	m²	...	
PL.30	PLANTA DE SANEAMIENTO	m²	...	

ESPECIFICACIONES	
1.	... (detalle sanitario)
2.	... (detalle sanitario)
3.	... (detalle sanitario)
4.	... (detalle sanitario)
5.	... (detalle sanitario)
6.	... (detalle sanitario)
7.	... (detalle sanitario)
8.	... (detalle sanitario)
9.	... (detalle sanitario)
10.	... (detalle sanitario)
11.	... (detalle sanitario)
12.	... (detalle sanitario)
13.	... (detalle sanitario)
14.	... (detalle sanitario)
15.	... (detalle sanitario)
16.	... (detalle sanitario)
17.	... (detalle sanitario)
18.	... (detalle sanitario)
19.	... (detalle sanitario)
20.	... (detalle sanitario)
21.	... (detalle sanitario)
22.	... (detalle sanitario)
23.	... (detalle sanitario)
24.	... (detalle sanitario)
25.	... (detalle sanitario)
26.	... (detalle sanitario)
27.	... (detalle sanitario)
28.	... (detalle sanitario)
29.	... (detalle sanitario)
30.	... (detalle sanitario)

DATOS GENERALES	
<b>PROYECTO:</b> Mercado de artesanías de San Juan	
<b>UBICACIÓN:</b> ...	
<b>CLIENTE:</b> ...	
<b>ARQUITECTO:</b> ...	
<b>FECHA:</b> ...	
<b>ESCALA:</b> ...	
<b>NOTAS:</b> ...	

# “Propuesta de rehabilitación y ampliación del Mercado de artesanías de San Juan”



## DEA-002. Detalles Sanitarios 2.

mercado de san juan

SECCION 1

SECCION 2

SECCION 3

SECCION 4

SECCION 5

SECCION 6

mercadosanjuan cuevas+hernandez+martinez+rios+rosas+vic\_unam.arquitectura.jose.revueltas

NO.	DESCRIPCION	UNIDAD	CANTIDAD	VALOR UNITARIO	VALOR TOTAL
01	...	...	...	...	...
02	...	...	...	...	...
03	...	...	...	...	...
04	...	...	...	...	...
05	...	...	...	...	...
06	...	...	...	...	...
07	...	...	...	...	...
08	...	...	...	...	...
09	...	...	...	...	...
10	...	...	...	...	...
11	...	...	...	...	...
12	...	...	...	...	...
13	...	...	...	...	...
14	...	...	...	...	...
15	...	...	...	...	...
16	...	...	...	...	...
17	...	...	...	...	...
18	...	...	...	...	...
19	...	...	...	...	...
20	...	...	...	...	...
21	...	...	...	...	...
22	...	...	...	...	...
23	...	...	...	...	...
24	...	...	...	...	...
25	...	...	...	...	...
26	...	...	...	...	...
27	...	...	...	...	...
28	...	...	...	...	...
29	...	...	...	...	...
30	...	...	...	...	...
31	...	...	...	...	...
32	...	...	...	...	...
33	...	...	...	...	...
34	...	...	...	...	...
35	...	...	...	...	...
36	...	...	...	...	...
37	...	...	...	...	...
38	...	...	...	...	...
39	...	...	...	...	...
40	...	...	...	...	...
41	...	...	...	...	...
42	...	...	...	...	...
43	...	...	...	...	...
44	...	...	...	...	...
45	...	...	...	...	...
46	...	...	...	...	...
47	...	...	...	...	...
48	...	...	...	...	...
49	...	...	...	...	...
50	...	...	...	...	...

mercado de san juan

SECCION 1

SECCION 2

SECCION 3

SECCION 4

SECCION 5

SECCION 6

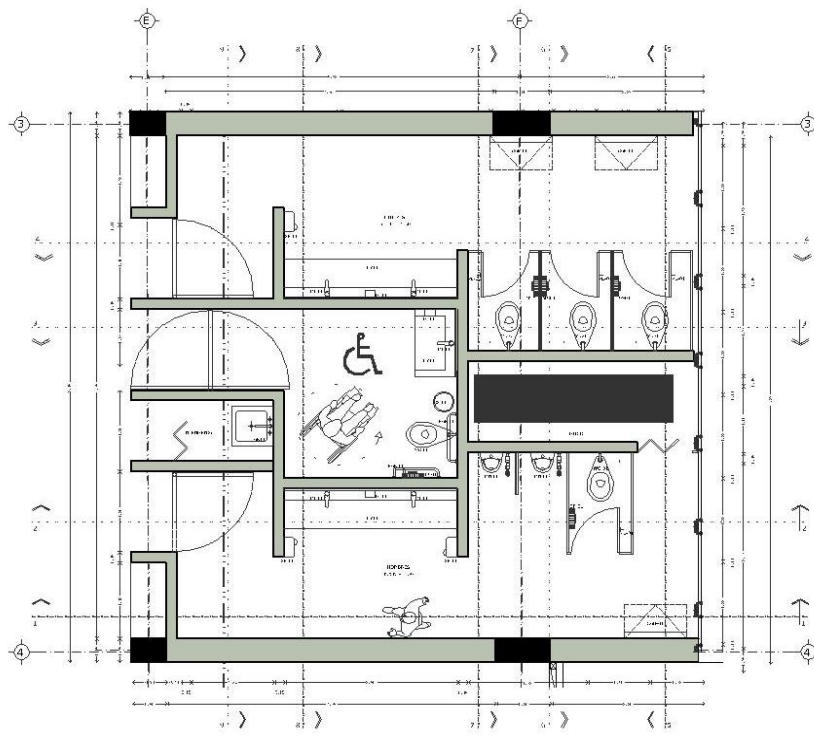
mercadosanjuan cuevas+hernandez+martinez+rios+rosas+vic\_unam.arquitectura.jose.revueltas



# “Propuesta de rehabilitación y ampliación del Mercado de artesanías de San Juan”



## DEA-003. Detalles Sanitarios 3.



PLANTA

mercado de san juan	
<p>PROYECTO</p>	
<p>ASISTENTE A CARGO</p>	
<p>LEYES</p>	
<p>PLC 01</p>	<p>PLM 01</p>
<p>PLC 02</p>	<p>PLM 02</p>
<p>PLC 03</p>	<p>PLM 03</p>
<p>PLC 04</p>	<p>PLM 04</p>
<p>PLC 05</p>	<p>PLM 05</p>
<p>PLC 06</p>	<p>PLM 06</p>
<p>PLC 07</p>	<p>PLM 07</p>
<p>PLC 08</p>	<p>PLM 08</p>
<p>PLC 09</p>	<p>PLM 09</p>
<p>PLC 10</p>	<p>PLM 10</p>
<p>PLC 11</p>	<p>PLM 11</p>
<p>PLC 12</p>	<p>PLM 12</p>
<p>PLC 13</p>	<p>PLM 13</p>
<p>PLC 14</p>	<p>PLM 14</p>
<p>PLC 15</p>	<p>PLM 15</p>
<p>PLC 16</p>	<p>PLM 16</p>
<p>PLC 17</p>	<p>PLM 17</p>
<p>PLC 18</p>	<p>PLM 18</p>
<p>PLC 19</p>	<p>PLM 19</p>
<p>PLC 20</p>	<p>PLM 20</p>
<p>PLC 21</p>	<p>PLM 21</p>
<p>PLC 22</p>	<p>PLM 22</p>
<p>PLC 23</p>	<p>PLM 23</p>
<p>PLC 24</p>	<p>PLM 24</p>
<p>PLC 25</p>	<p>PLM 25</p>
<p>PLC 26</p>	<p>PLM 26</p>
<p>PLC 27</p>	<p>PLM 27</p>
<p>PLC 28</p>	<p>PLM 28</p>
<p>PLC 29</p>	<p>PLM 29</p>
<p>PLC 30</p>	<p>PLM 30</p>
<p>PLC 31</p>	<p>PLM 31</p>
<p>PLC 32</p>	<p>PLM 32</p>
<p>PLC 33</p>	<p>PLM 33</p>
<p>PLC 34</p>	<p>PLM 34</p>
<p>PLC 35</p>	<p>PLM 35</p>
<p>PLC 36</p>	<p>PLM 36</p>
<p>PLC 37</p>	<p>PLM 37</p>
<p>PLC 38</p>	<p>PLM 38</p>
<p>PLC 39</p>	<p>PLM 39</p>
<p>PLC 40</p>	<p>PLM 40</p>
<p>PLC 41</p>	<p>PLM 41</p>
<p>PLC 42</p>	<p>PLM 42</p>
<p>PLC 43</p>	<p>PLM 43</p>
<p>PLC 44</p>	<p>PLM 44</p>
<p>PLC 45</p>	<p>PLM 45</p>
<p>PLC 46</p>	<p>PLM 46</p>
<p>PLC 47</p>	<p>PLM 47</p>
<p>PLC 48</p>	<p>PLM 48</p>
<p>PLC 49</p>	<p>PLM 49</p>
<p>PLC 50</p>	<p>PLM 50</p>
<p>PLC 51</p>	<p>PLM 51</p>
<p>PLC 52</p>	<p>PLM 52</p>
<p>PLC 53</p>	<p>PLM 53</p>
<p>PLC 54</p>	<p>PLM 54</p>
<p>PLC 55</p>	<p>PLM 55</p>
<p>PLC 56</p>	<p>PLM 56</p>
<p>PLC 57</p>	<p>PLM 57</p>
<p>PLC 58</p>	<p>PLM 58</p>
<p>PLC 59</p>	<p>PLM 59</p>
<p>PLC 60</p>	<p>PLM 60</p>
<p>PLC 61</p>	<p>PLM 61</p>
<p>PLC 62</p>	<p>PLM 62</p>
<p>PLC 63</p>	<p>PLM 63</p>
<p>PLC 64</p>	<p>PLM 64</p>
<p>PLC 65</p>	<p>PLM 65</p>
<p>PLC 66</p>	<p>PLM 66</p>
<p>PLC 67</p>	<p>PLM 67</p>
<p>PLC 68</p>	<p>PLM 68</p>
<p>PLC 69</p>	<p>PLM 69</p>
<p>PLC 70</p>	<p>PLM 70</p>
<p>PLC 71</p>	<p>PLM 71</p>
<p>PLC 72</p>	<p>PLM 72</p>
<p>PLC 73</p>	<p>PLM 73</p>
<p>PLC 74</p>	<p>PLM 74</p>
<p>PLC 75</p>	<p>PLM 75</p>
<p>PLC 76</p>	<p>PLM 76</p>
<p>PLC 77</p>	<p>PLM 77</p>
<p>PLC 78</p>	<p>PLM 78</p>
<p>PLC 79</p>	<p>PLM 79</p>
<p>PLC 80</p>	<p>PLM 80</p>
<p>PLC 81</p>	<p>PLM 81</p>
<p>PLC 82</p>	<p>PLM 82</p>
<p>PLC 83</p>	<p>PLM 83</p>
<p>PLC 84</p>	<p>PLM 84</p>
<p>PLC 85</p>	<p>PLM 85</p>
<p>PLC 86</p>	<p>PLM 86</p>
<p>PLC 87</p>	<p>PLM 87</p>
<p>PLC 88</p>	<p>PLM 88</p>
<p>PLC 89</p>	<p>PLM 89</p>
<p>PLC 90</p>	<p>PLM 90</p>
<p>PLC 91</p>	<p>PLM 91</p>
<p>PLC 92</p>	<p>PLM 92</p>
<p>PLC 93</p>	<p>PLM 93</p>
<p>PLC 94</p>	<p>PLM 94</p>
<p>PLC 95</p>	<p>PLM 95</p>
<p>PLC 96</p>	<p>PLM 96</p>
<p>PLC 97</p>	<p>PLM 97</p>
<p>PLC 98</p>	<p>PLM 98</p>
<p>PLC 99</p>	<p>PLM 99</p>
<p>PLC 100</p>	<p>PLM 100</p>



# “Propuesta de rehabilitación y ampliación del Mercado de artesanías de San Juan”



## DEA-005. Detalles Sanitarios 5.

The drawing set includes a detailed floor plan of a sanitary area with two stalls, each equipped with a toilet and sink. It also features two vertical sections, labeled 'SECCION 1' and 'SECCION 2', showing the structural and plumbing details of the stalls. A technical table is provided for material specifications, and a project information block is located on the right side.

ITEM	DESCRIPCIÓN	CANTIDAD	UNIDAD
1	...	...	...
2	...	...	...
3	...	...	...
4	...	...	...
5	...	...	...
6	...	...	...
7	...	...	...
8	...	...	...
9	...	...	...
10	...	...	...
11	...	...	...
12	...	...	...
13	...	...	...
14	...	...	...
15	...	...	...
16	...	...	...
17	...	...	...
18	...	...	...
19	...	...	...
20	...	...	...
21	...	...	...
22	...	...	...
23	...	...	...
24	...	...	...
25	...	...	...
26	...	...	...
27	...	...	...
28	...	...	...
29	...	...	...
30	...	...	...
31	...	...	...
32	...	...	...
33	...	...	...
34	...	...	...
35	...	...	...
36	...	...	...
37	...	...	...
38	...	...	...
39	...	...	...
40	...	...	...
41	...	...	...
42	...	...	...
43	...	...	...
44	...	...	...
45	...	...	...
46	...	...	...
47	...	...	...
48	...	...	...
49	...	...	...
50	...	...	...

mercadosanjuan cuevas+hernandez+martinez+rios+rosas+vic\_unam.arquitectura.jose.revueltas

# “Propuesta de rehabilitación y ampliación del Mercado de artesanías de San Juan”



## DET-001. Detalles 1.

The drawing includes a floor plan labeled 'PLANTA DE MAMPARAS', two vertical sections labeled 'SECCION 1' and 'SECCION 2', and a grid of circular detail drawings. Each detail includes descriptive text in Spanish explaining the construction requirements, materials, and dimensions for various wall and window junctions.

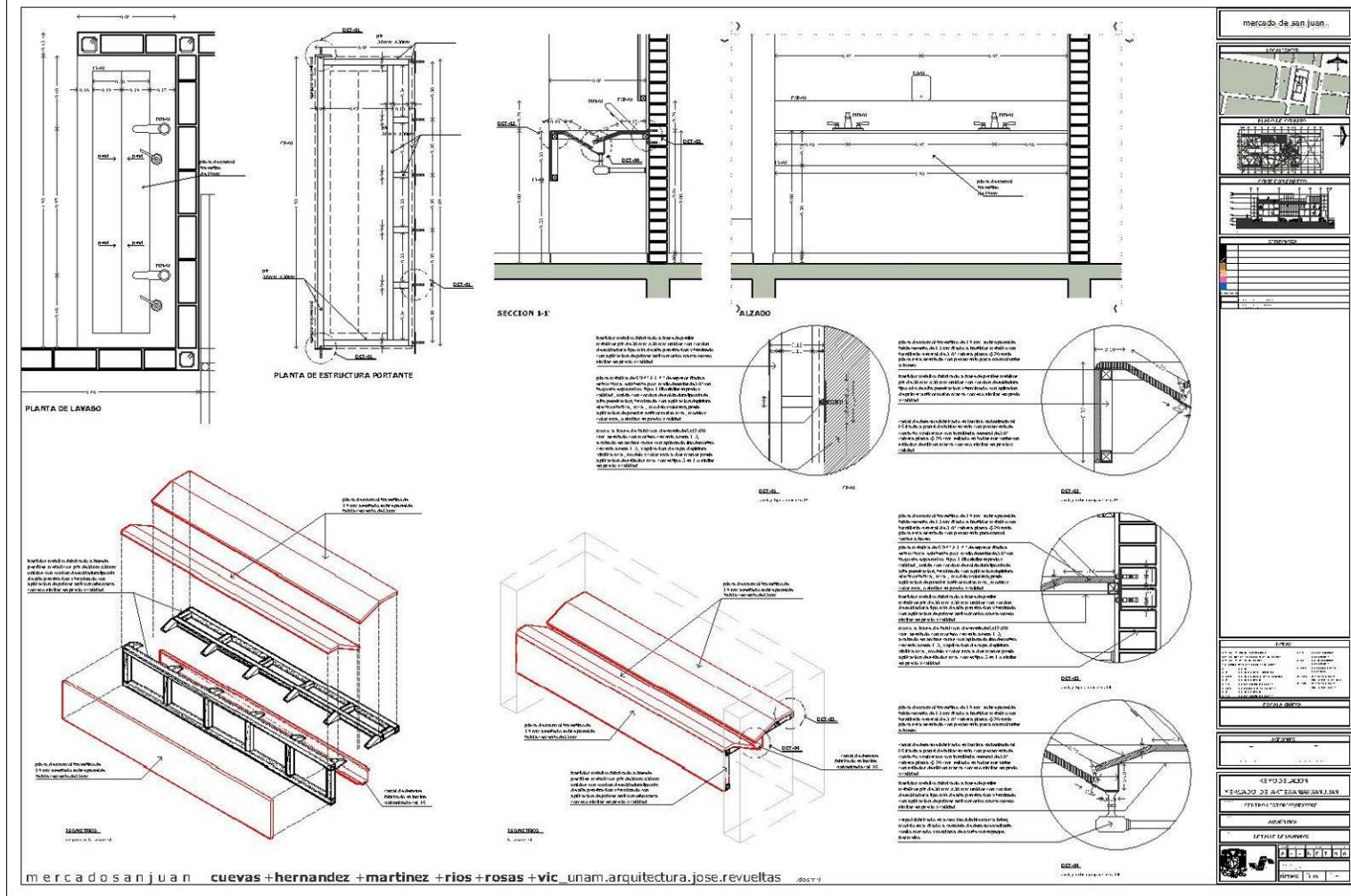
mercado de san juan	
[Mapa de ubicación]	
[Plano de planta]	
[Plano de corte]	
[Plano de fachada]	
[Tabla de especificaciones]	
[Tabla de datos del proyecto]	

mercadosanjuan cuevas+hernandez+martinez+rios+rosas+vic\_unam.arquitectura,jose.ruveultas

# "Propuesta de rehabilitación y ampliación del Mercado de artesanías de San Juan"



## DET-002. Detalles 2.



# "Propuesta de rehabilitación y ampliación del Mercado de artesanías de San Juan"



## DET-003. Detalles 3.

**Detalle D1**

- Forjado en acero
- Estructura de acero
- Piso de concreto armado
- Capa de Tierra liviana (para saneamiento interno)
- Capa de drenaje de agua (por PP-200000)
- Albofiteo de la estructura (con revestimiento de cerámica)
- Sistema de drenaje de agua (por PP-200000)
- Albofiteo de la estructura
- Cemento de la base (por PP-200000)
- Luz de 4.00m

**Detalle D2**

- Falso de aluminio
- Serie (Zaner - H-20)
- Capa de Tierra liviana (para saneamiento interno)
- Capa de drenaje de agua (por PP-200000)
- Albofiteo de la estructura (con revestimiento de cerámica)
- Sistema de drenaje de agua (por PP-200000)
- Albofiteo de la estructura
- Cemento de la base (por PP-200000)
- Luz de 4.00m

**Detalle D3**

- Falso de aluminio
- Serie (Zaner - H-20)
- Capa de Tierra liviana (para saneamiento interno)
- Capa de drenaje de agua (por PP-200000)
- Piso de concreto armado
- Albofiteo de la estructura (con revestimiento de cerámica)
- Sistema de drenaje de agua (por PP-200000)
- Albofiteo de la estructura
- Cemento de la base (por PP-200000)
- Luz de 4.00m

**Detalle D4**

- Luz de 4.00m
- Falso de aluminio
- Serie (Zaner - H-20)
- Capa de Tierra liviana (para saneamiento interno)
- Capa de drenaje de agua (por PP-200000)
- Piso de concreto armado
- Albofiteo de la estructura (con revestimiento de cerámica)
- Sistema de drenaje de agua (por PP-200000)
- Albofiteo de la estructura
- Cemento de la base (por PP-200000)
- Luz de 4.00m

**Detalle D5**

- Falso de aluminio
- Serie (Zaner - H-20)
- Capa de Tierra liviana (para saneamiento interno)
- Capa de drenaje de agua (por PP-200000)
- Piso de concreto armado
- Albofiteo de la estructura (con revestimiento de cerámica)
- Sistema de drenaje de agua (por PP-200000)
- Albofiteo de la estructura
- Cemento de la base (por PP-200000)
- Luz de 4.00m

**Detalle D6**

- Falso de aluminio
- Serie (Zaner - H-20)
- Capa de Tierra liviana (para saneamiento interno)
- Capa de drenaje de agua (por PP-200000)
- Piso de concreto armado
- Albofiteo de la estructura (con revestimiento de cerámica)
- Sistema de drenaje de agua (por PP-200000)
- Albofiteo de la estructura
- Cemento de la base (por PP-200000)
- Luz de 4.00m

mercado de san juan

DATOS	
PROYECTO	Rehabilitación y ampliación del Mercado de artesanías de San Juan
CLIENTE	Municipalidad de San Juan
FECHA	2013
DISEÑO	Cuevas + hernandez + martinez + morales + rios + romero + vic_unam.arquitectura.jose.revueltas
CONSTRUCCIÓN	

Escala	
1:50	1:100
1:200	1:500
1:1000	

100 200 300 400 500 600 700 800 900 1000

100 200 300 400 500 600 700 800 900 1000

100 200 300 400 500 600 700 800 900 1000

100 200 300 400 500 600 700 800 900 1000

100 200 300 400 500 600 700 800 900 1000

100 200 300 400 500 600 700 800 900 1000

100 200 300 400 500 600 700 800 900 1000

# “Propuesta de rehabilitación y ampliación del Mercado de artesanías de San Juan”



## DET-004. Detalles 4.

alzado sur

Panel G-SKY GreenWall

Barra de acero horizontal

Planta

cancel a base de hoja de cristal templado de 9 mm de espesor

Sustrato de Tierra Vegetal

Panel para colocación de plantas y retención de sustrato vegetal, no inflamable

Planta

G-SKY panel, GreenWall

Panel G-SKY GreenWall

Canal G-SKY Frame

Sistema de irrigación

Barra de acero horizontal

Planta

Panel G-SKY GreenWall

Canal G-SKY Frame

Planta

CONDICIONES	
1. TIPO DE OBRA	REHABILITACIÓN Y AMPLIACIÓN
2. UBICACIÓN	AV. LOS RÍOS, SAN JUAN DE LOS RÍOS
3. CLIENTE	COMUNA DE SAN JUAN DE LOS RÍOS
4. FECHA DE ELABORACIÓN	2014
5. AUTORES	CUEVAS + HERNÁNDEZ + MARTÍNEZ + RÍOS + ROSAS + VIC
6. COLABORADORES	UNAM, REVUELTAS

mercadosanjuan

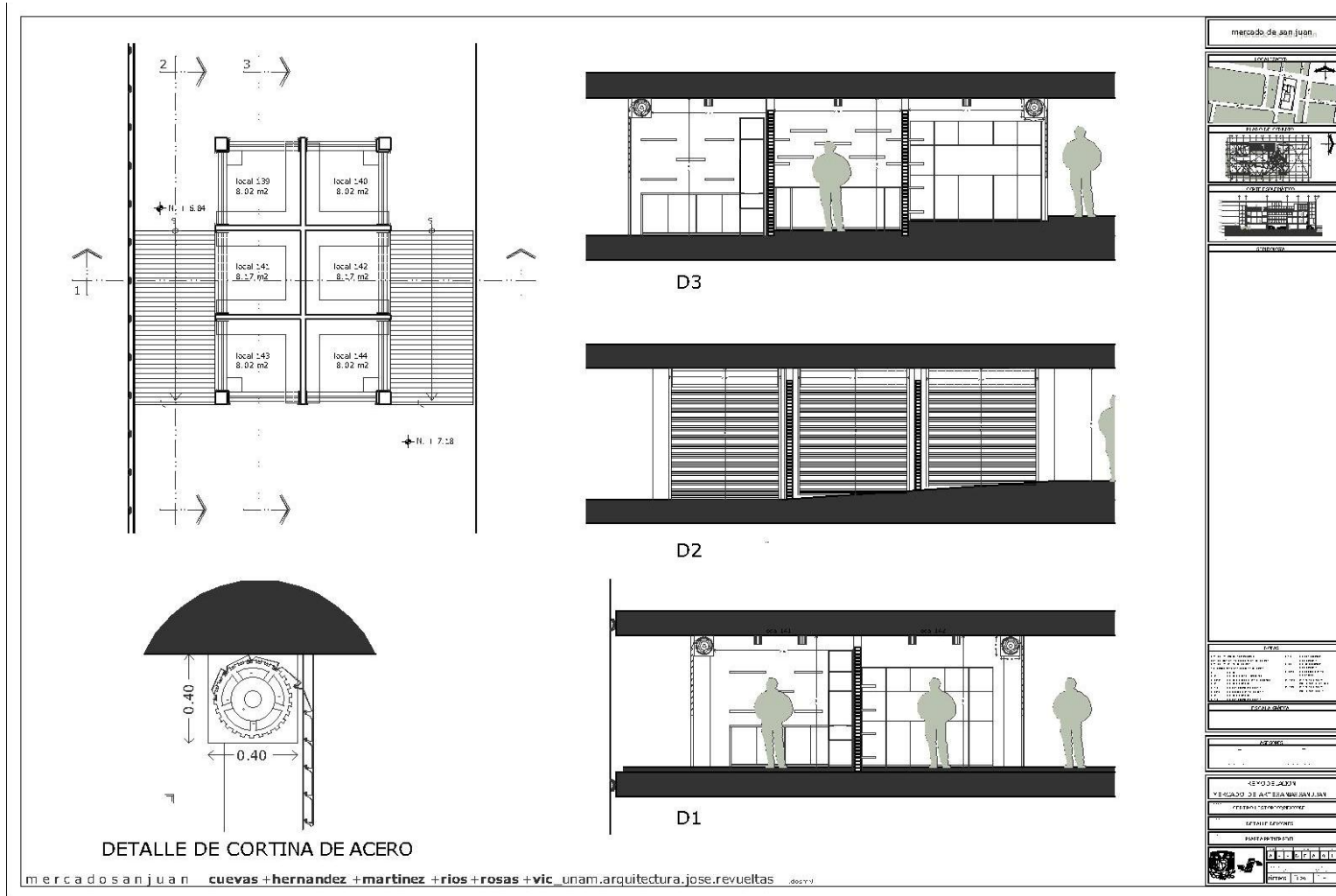
cuevas+hernandez+martinez+rios+rosas+vic\_unam.arquitectura.jose.revueltas

DET-004

# “Propuesta de rehabilitación y ampliación del Mercado de artesanías de San Juan”



DET-005. Detalles 5.

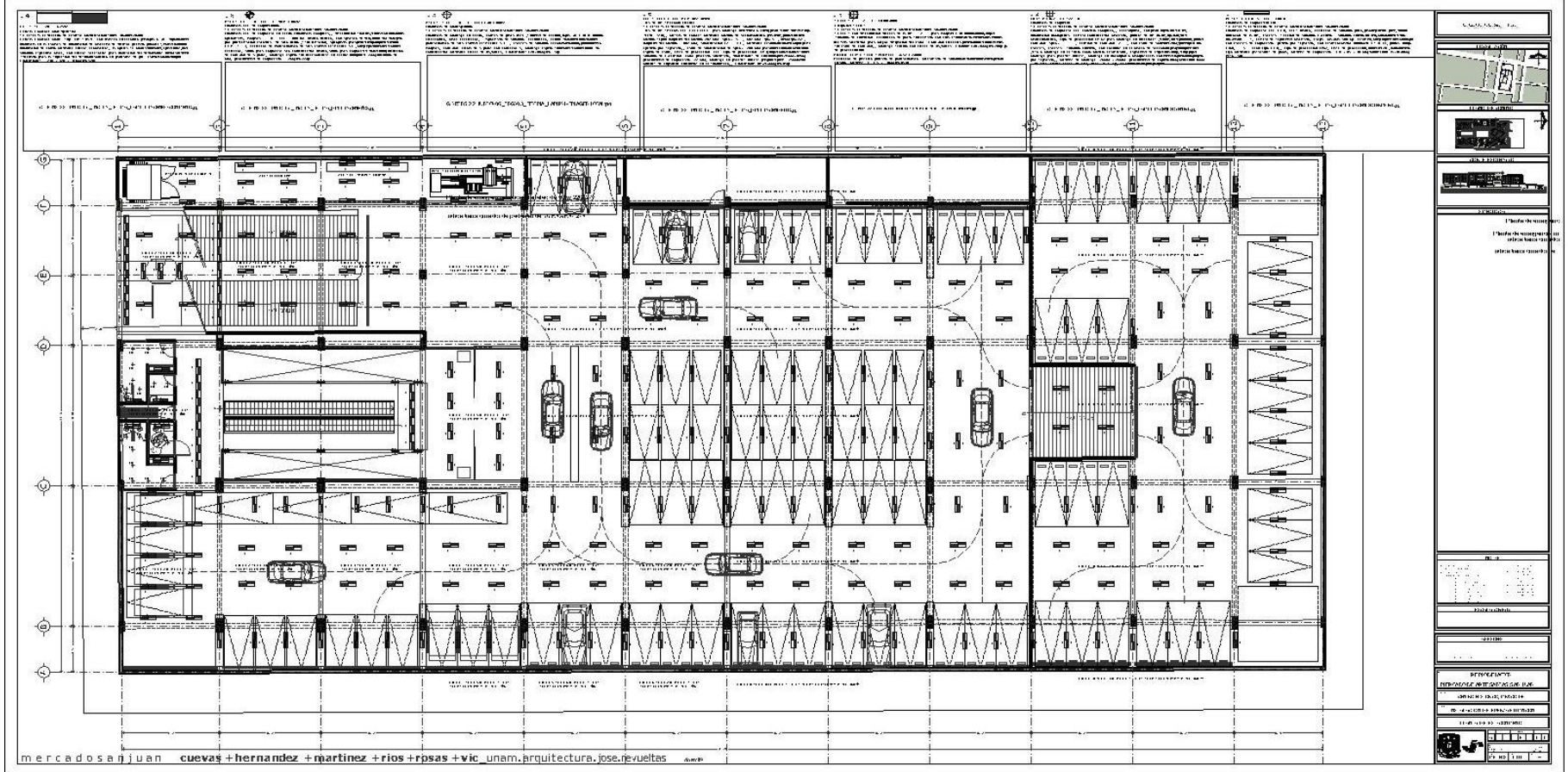




# “Propuesta de rehabilitación y ampliación del Mercado de artesanías de San Juan”



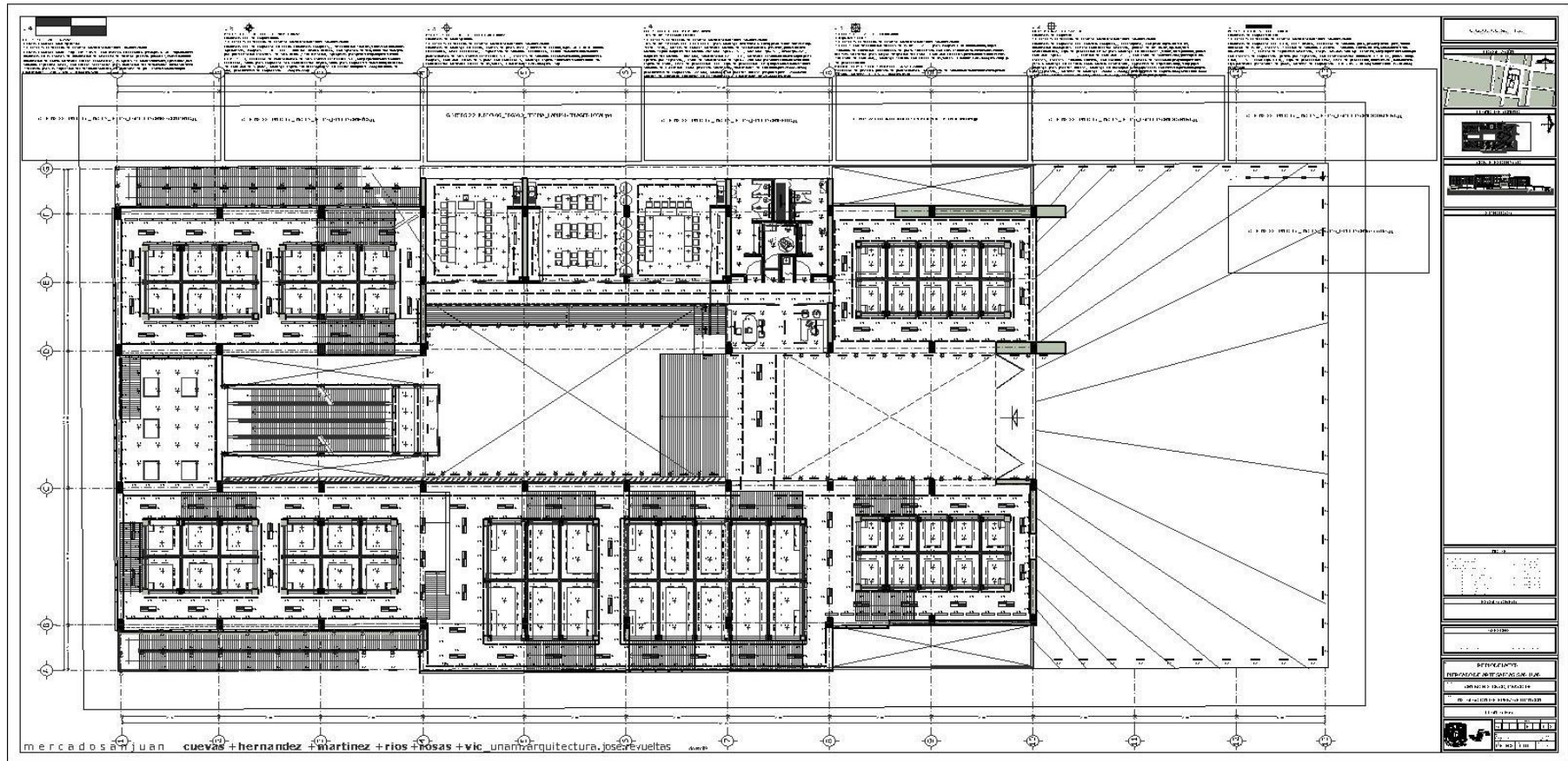
## IF-001. Instalación Eléctrica 1.



“Propuesta de rehabilitación y ampliación del Mercado de artesanías de San Juan”



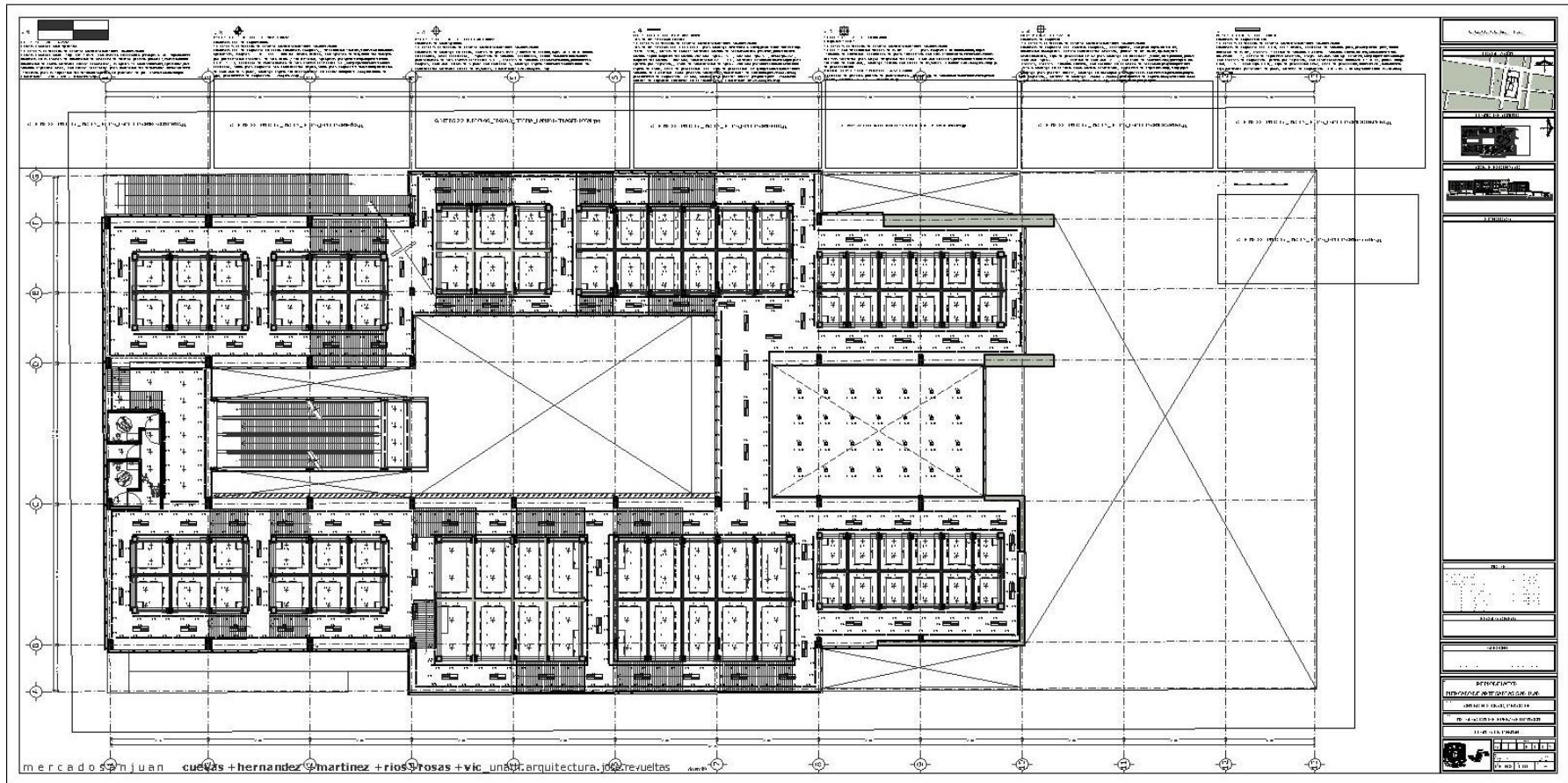
IF-002. Instalación Eléctrica 2.



“Propuesta de rehabilitación y ampliación del Mercado de artesanías de San Juan”



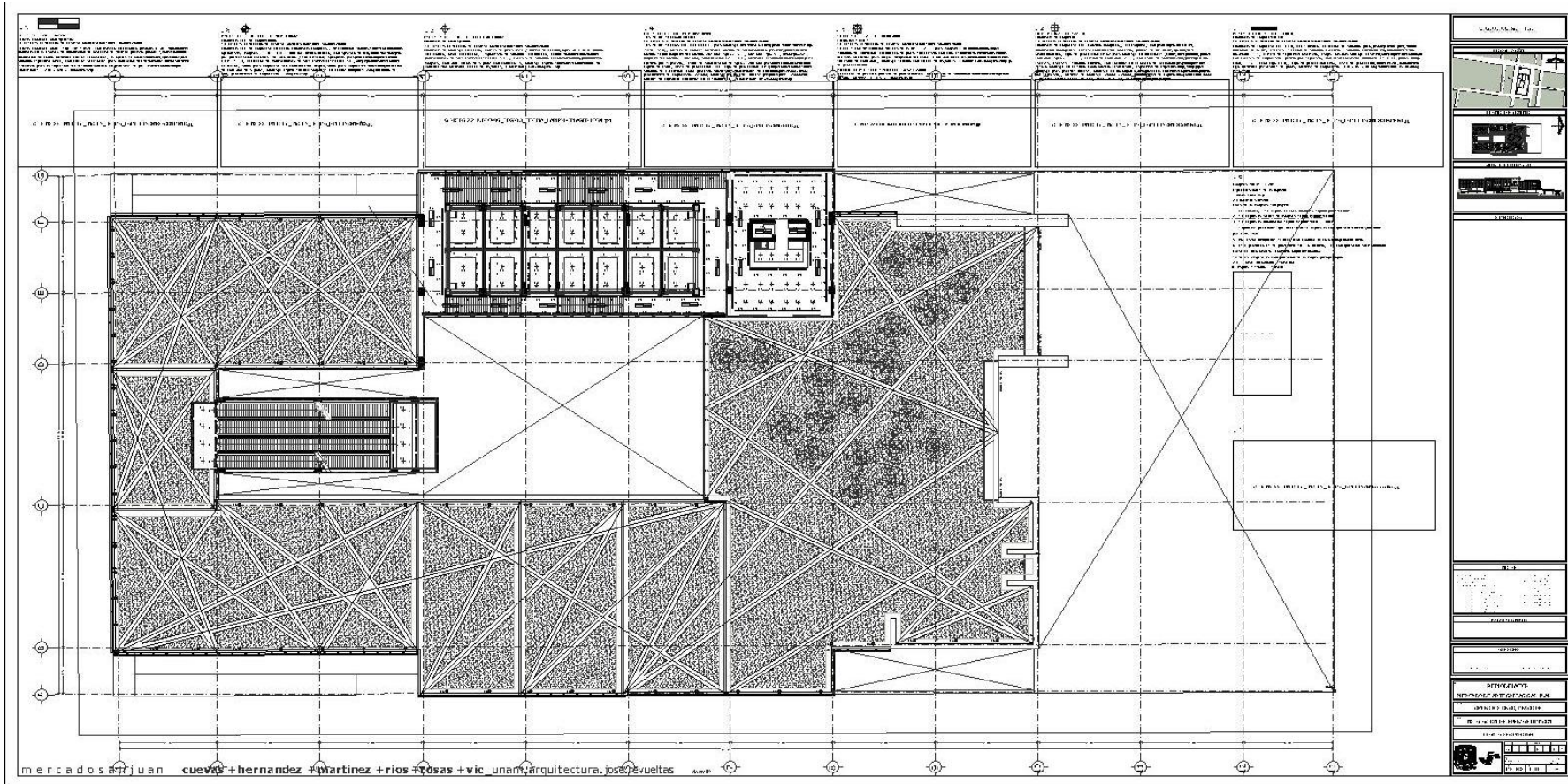
IF-003. Instalación Eléctrica 3



# “Propuesta de rehabilitación y ampliación del Mercado de artesanías de San Juan”



## IF-004. Instalación Eléctrica 4.



“Propuesta de rehabilitación y ampliación del Mercado de artesanías de San Juan”



Tabla de lámparas

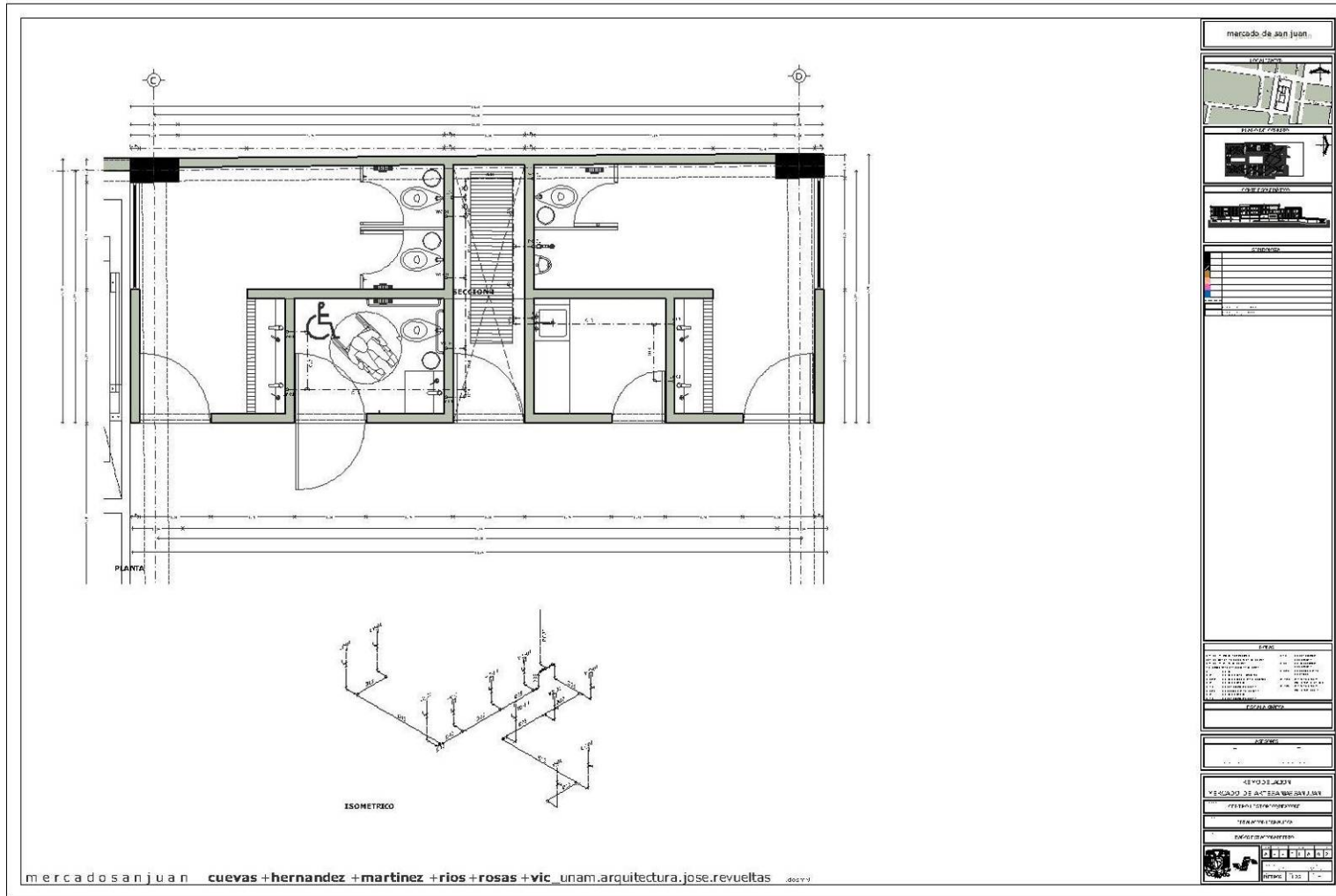
En esta lamina y en los esquemas presentados en esta se representan ejemplos de la iluminación del edificio. Esta propuesta hace uso de lámparas que corresponden a cada una de las distintas actividades del edificio.

IMAGEN	ESQUEMA	DESCRIPCIÓN	RECOMENDACIONES
		lámpara fluorescente embudida, ofrece una luz blanca ventosa en el decorativo para iluminar el sistema de ventilación mecánica. Está equipada al horno, posee difusor. Lámpara en forma de panel para aluminio con lámparas fluorescentes formando una rejilla según sea según el cuerpo de la lámpara a por ejemplo, a presión, si se permite adquirir un perfecto direccionamiento de la luz incrementando proporcionalmente la luz y el ahorro energético.	
		Lámpara circular de plafón con cuerpo y luz construido en aluminio de color negro con respecto al eje vertical y 45° con respecto al eje horizontal. Reflector de aluminio con lámpara fluorescente y difusor de punto.	
		Lámpara de pared rectangular en aluminio con difusor laminado de vidrio. Posee lámpara fluorescente. Color negro. Direccionamiento a un ángulo 45°.	
		Reflector de cuerpo rectangular construido en aluminio acabado negro de enfriamiento. Posee reflector de aluminio texturizado y difusor laminado.	
		Lámpara fluorescente circular superficial, construida en aluminio con difusor en forma de vidrio orientable. Utiliza lámpara fluorescente circular.	
		Lámpara circular con metal cromado. Está diseñada en hierro. Posee lámpara fluorescente circular de potencia 60W. Transformador de voltaje.	

# “Propuesta de rehabilitación y ampliación del Mercado de artesanías de San Juan”



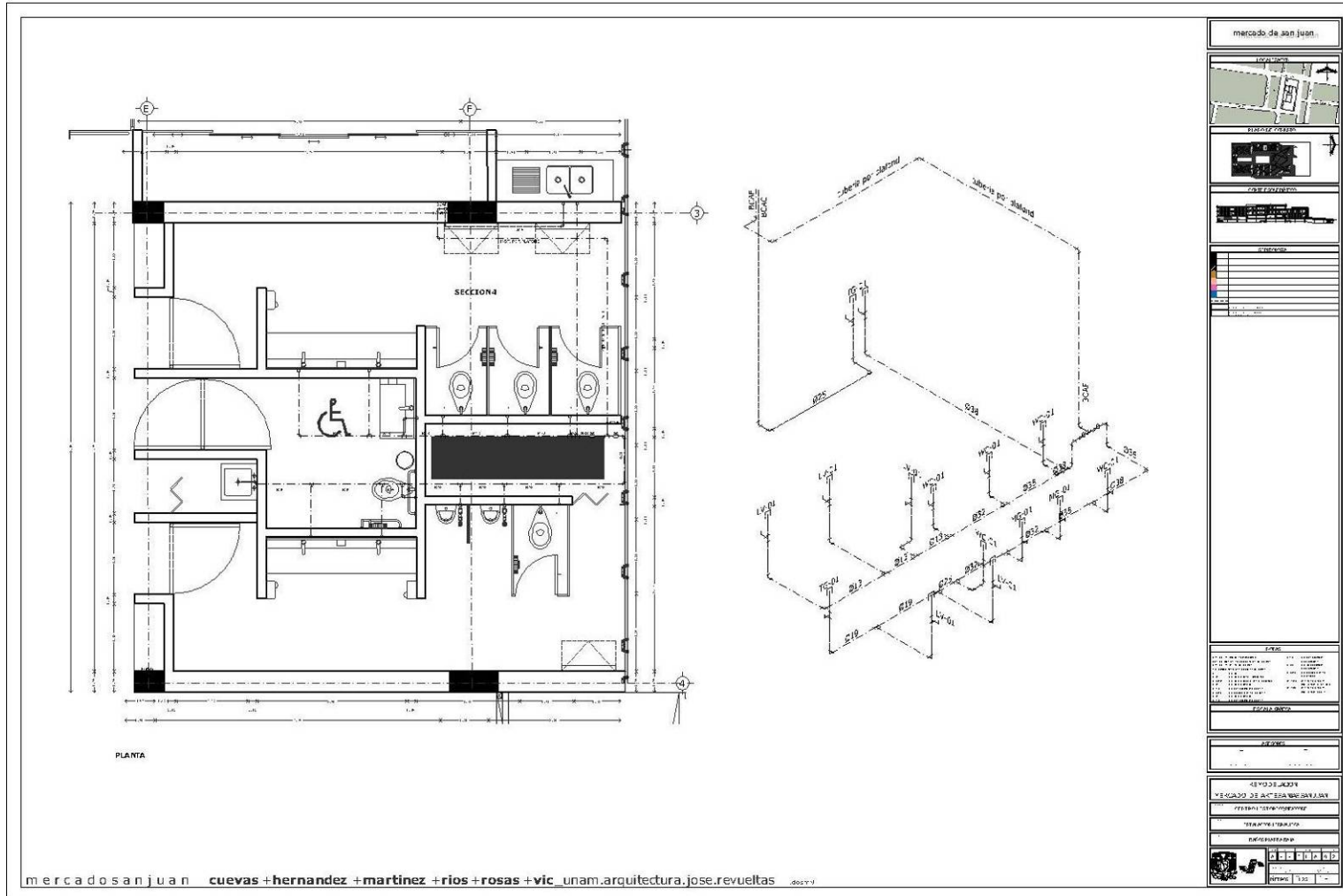
## IHA-001. Instalación Hidráulica 1



# “Propuesta de rehabilitación y ampliación del Mercado de artesanías de San Juan”



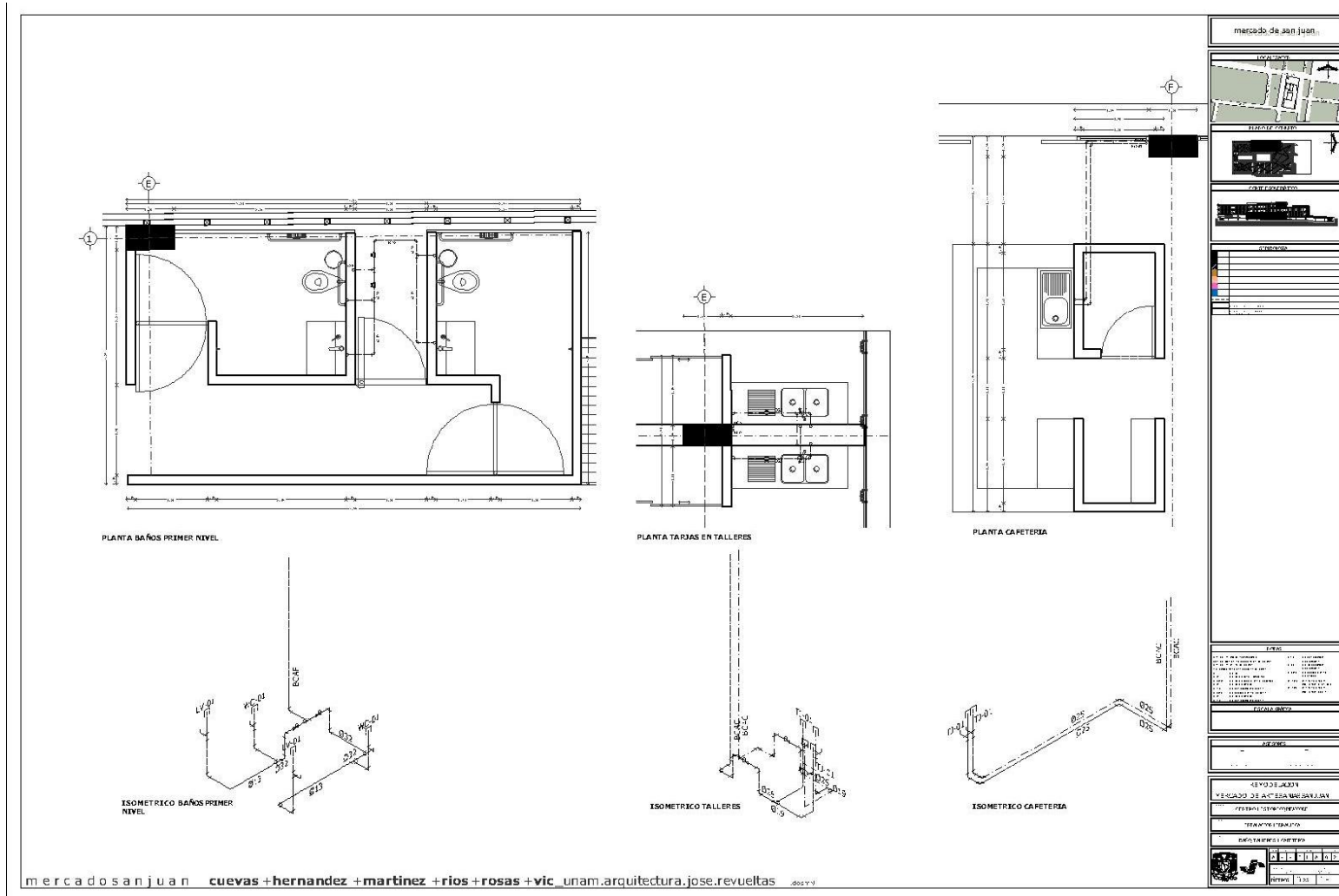
## IHA-002. Instalación Hidráulica 2.



# “Propuesta de rehabilitación y ampliación del Mercado de artesanías de San Juan”



## IHA-003. Instalación Hidráulica

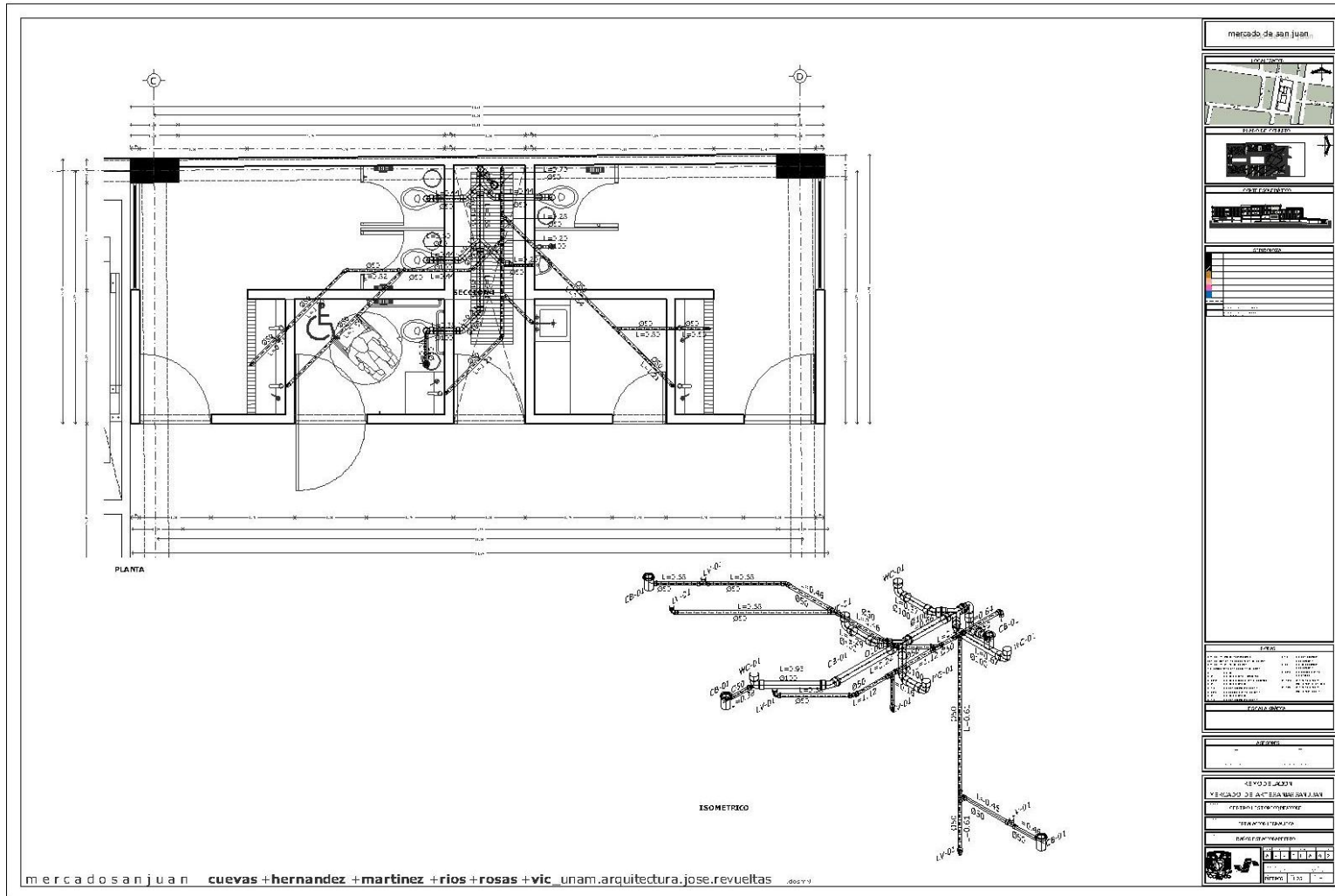




# “Propuesta de rehabilitación y ampliación del Mercado de artesanías de San Juan”



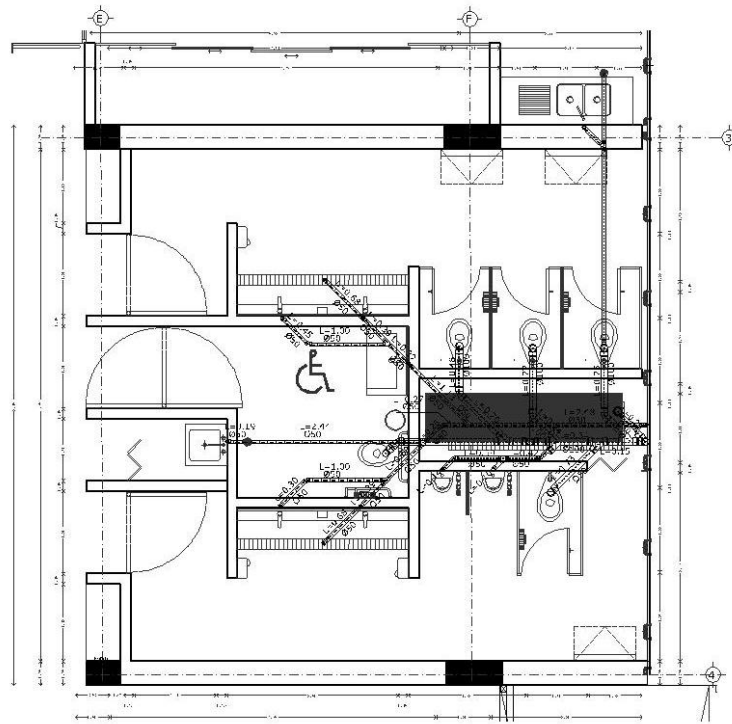
## ISA-001. Instalación Sanitaria



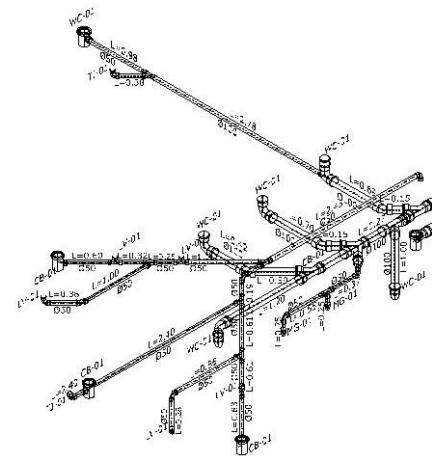
# “Propuesta de rehabilitación y ampliación del Mercado de artesanías de San Juan”



## ISA-002. Instalación Sanitaria 2



PLANTA



ISOMETRICO

mercado de san juan

PROYECTO

CONSTRUCION

ITEM	DESCRIPCION	CANTIDAD	UNIDAD	VALOR UNITARIO	VALOR TOTAL
1	...	...	...	...	...
2	...	...	...	...	...
3	...	...	...	...	...
4	...	...	...	...	...
5	...	...	...	...	...
6	...	...	...	...	...
7	...	...	...	...	...
8	...	...	...	...	...
9	...	...	...	...	...
10	...	...	...	...	...
11	...	...	...	...	...
12	...	...	...	...	...
13	...	...	...	...	...
14	...	...	...	...	...
15	...	...	...	...	...
16	...	...	...	...	...
17	...	...	...	...	...
18	...	...	...	...	...
19	...	...	...	...	...
20	...	...	...	...	...
21	...	...	...	...	...
22	...	...	...	...	...
23	...	...	...	...	...
24	...	...	...	...	...
25	...	...	...	...	...
26	...	...	...	...	...
27	...	...	...	...	...
28	...	...	...	...	...
29	...	...	...	...	...
30	...	...	...	...	...
31	...	...	...	...	...
32	...	...	...	...	...
33	...	...	...	...	...
34	...	...	...	...	...
35	...	...	...	...	...
36	...	...	...	...	...
37	...	...	...	...	...
38	...	...	...	...	...
39	...	...	...	...	...
40	...	...	...	...	...
41	...	...	...	...	...
42	...	...	...	...	...
43	...	...	...	...	...
44	...	...	...	...	...
45	...	...	...	...	...
46	...	...	...	...	...
47	...	...	...	...	...
48	...	...	...	...	...
49	...	...	...	...	...
50	...	...	...	...	...
51	...	...	...	...	...
52	...	...	...	...	...
53	...	...	...	...	...
54	...	...	...	...	...
55	...	...	...	...	...
56	...	...	...	...	...
57	...	...	...	...	...
58	...	...	...	...	...
59	...	...	...	...	...
60	...	...	...	...	...
61	...	...	...	...	...
62	...	...	...	...	...
63	...	...	...	...	...
64	...	...	...	...	...
65	...	...	...	...	...
66	...	...	...	...	...
67	...	...	...	...	...
68	...	...	...	...	...
69	...	...	...	...	...
70	...	...	...	...	...
71	...	...	...	...	...
72	...	...	...	...	...
73	...	...	...	...	...
74	...	...	...	...	...
75	...	...	...	...	...
76	...	...	...	...	...
77	...	...	...	...	...
78	...	...	...	...	...
79	...	...	...	...	...
80	...	...	...	...	...
81	...	...	...	...	...
82	...	...	...	...	...
83	...	...	...	...	...
84	...	...	...	...	...
85	...	...	...	...	...
86	...	...	...	...	...
87	...	...	...	...	...
88	...	...	...	...	...
89	...	...	...	...	...
90	...	...	...	...	...
91	...	...	...	...	...
92	...	...	...	...	...
93	...	...	...	...	...
94	...	...	...	...	...
95	...	...	...	...	...
96	...	...	...	...	...
97	...	...	...	...	...
98	...	...	...	...	...
99	...	...	...	...	...
100	...	...	...	...	...

PROYECTO

CLIENTE

PROYECTISTA

FECHA

ESCALA

LEGENDA

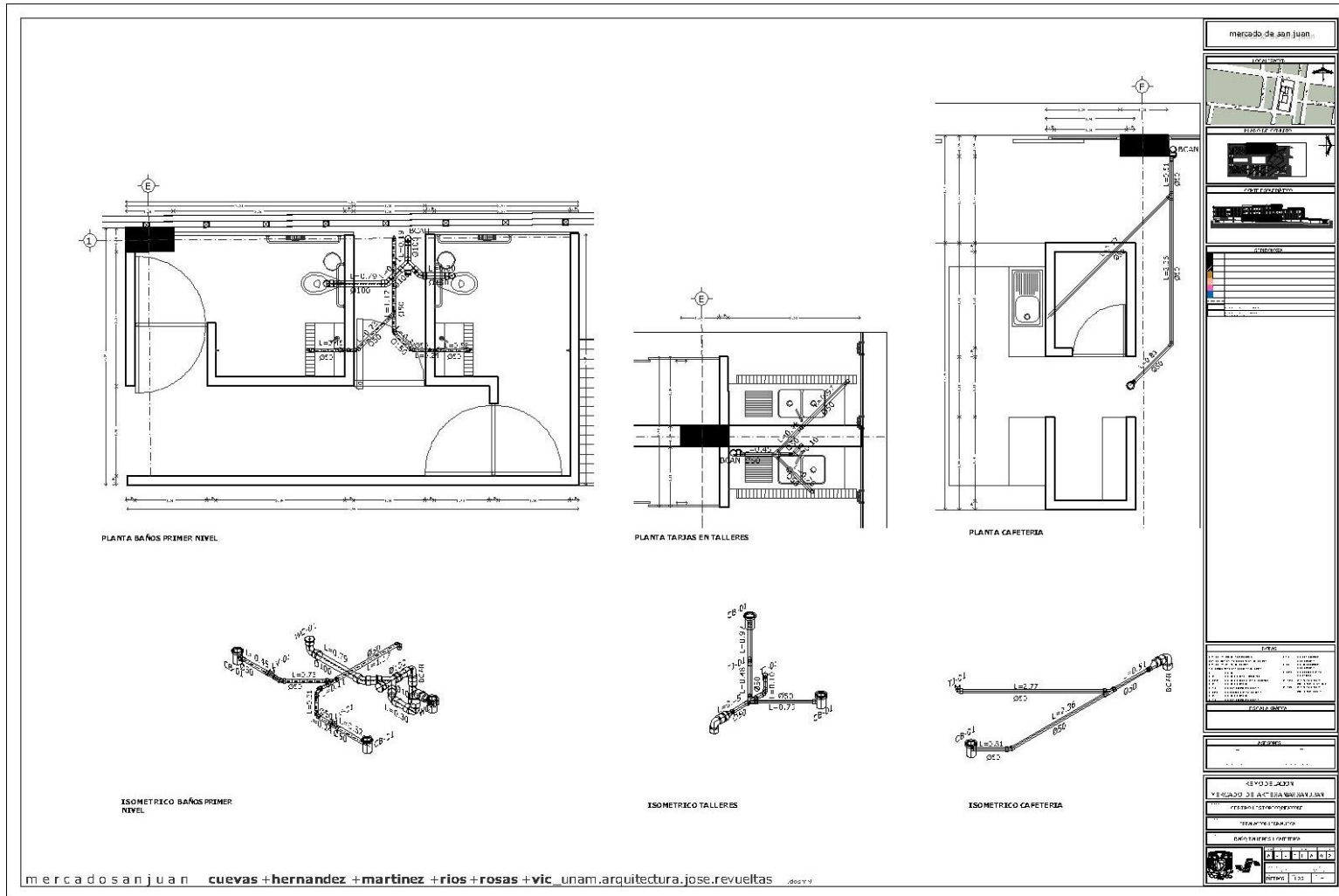
NOTAS

1 2 3 4 5 6 7 8 9 10 11 12 13 14 15 16 17 18 19 20 21 22 23 24 25 26 27 28 29 30 31 32 33 34 35 36 37 38 39 40 41 42 43 44 45 46 47 48 49 50 51 52 53 54 55 56 57 58 59 60 61 62 63 64 65 66 67 68 69 70 71 72 73 74 75 76 77 78 79 80 81 82 83 84 85 86 87 88 89 90 91 92 93 94 95 96 97 98 99 100

# “Propuesta de rehabilitación y ampliación del Mercado de artesanías de San Juan”





## ISA-003. Instalación Sanitaria 3



# “Propuesta de rehabilitación y ampliación del Mercado de artesanías de San Juan”



## Modelos de la Propuesta



## Vistas Interiores

# “Propuesta de rehabilitación y ampliación del Mercado de artesanías de San Juan”



## Modelos de la Propuesta




## Vistas Exteriores

# “Propuesta de rehabilitación y ampliación del Mercado de artesanías de San Juan”



## Modelos de la Propuesta







Vistas del tratamiento de azotea

# “Propuesta de rehabilitación y ampliación del Mercado de artesanías de San Juan”






Maqueta



# “Propuesta de rehabilitación y ampliación del Mercado de artesanías de San Juan”



Maqueta








# “Propuesta de rehabilitación y ampliación del Mercado de artesanías de San Juan”



## Maqueta en el contexto



## “Propuesta de rehabilitación y ampliación del Mercado de artesanías de San Juan”



### Conclusiones.

- A lo largo del desarrollo del proyecto se ha demostrado que para llegar al nivel ejecutivo de cualquier objeto arquitectónico es necesario cubrir con una cantidad basta de información en cualquier etapa de diseño, está claro que los alcances de este proyecto cubren con el objetivo de entregar todo un paquete de planos para ejecutar de la realización de la rehabilitación del Mercado de Artesanías San Juan.
- Este ejercicio me ha enseñado a aprender de las normatividades de diseño y de accesibilidad principalmente para gente con discapacidades motrices, ya que el proyecto está realizado y diseñado para cumplir al cien por ciento el libre acceso, transito y recorridos para personas en sillas de ruedas; otro punto importante es que aun y cuando se aborde un proyecto dentro de una zona con un patrimonio histórico y un contexto determinante en las condiciones de diseño, siempre se es posible actuar de manera respetuosa y al mismo tiempo contemporánea, siempre y cuando todos los criterios de diseño se lleven al pie de la letra, esto no puede impedir que las nuevas propuestas carezcan de identidad y al mismo tiempo de una aportación a la arquitectura de nuestro tiempo.
- Por último, este proyecto del Mercado de Artesanías San Juan es parte de un compendio de servicios que hará del perímetro “B” del centro histórico de la ciudad de México contar con una serie de andadores turísticos capaz de contener al turismo que busca de un lugar con identidad, historia, tradición, accesibilidad, comercio y lugares en donde adquirir artesanías de todos los rincones de la república Mexicana en un solo mercado, ubicado en el corazón de la ciudad de México integrándose a los andadores ya existentes y formando parte de un gran recorrido con intereses históricos, turísticos y comerciales.
- Este trabajo en su contenido, integra la conclusión de un trabajo intenso de cuatro meses. Que al final es un precedente que debe ser tomado como un serio y completo análisis de las condiciones físicas, ambientales del mercado y su contexto, así como una propuesta completa para el mejoramiento de las condiciones actuales atrás mencionadas, en este documento que son: problemas de deterioro físico y económico y un severo problema de integración al contexto así como una casi nula permanencia en la memoria colectiva de los habitantes del Distrito Federal a pesar de su origen prehispánico. Este documento es la respuesta a la petición de los comerciantes del Mercado de San Juan, que amablemente han depositado en nosotros y en nuestros conocimientos la confianza de poder realizar una propuesta de calidad ejecutiva.

“Propuesta de rehabilitación y ampliación del Mercado de  
artesanías de San Juan”



**Bibliografía**

Reglamento de Construcciones para el Distrito Federal  
Luis Arnal Simón  
Max Betancourt Suarez  
Edit. Trillas

Showroom  
Massimiliano Falcitta  
Edit. Gustavo Gilli  
Pag. 371

Escaleras  
Evajiricna  
Pag. 187

Shop Design  
Eva Dallo  
Ed. DAAD  
Pag. 398

Caminos y mercados de México  
INAH, UNAM

Ley Federal sobre Monumentos y Zonas Arqueológicas, Artísticas e Históricas

[www.gsky.com](http://www.gsky.com)