



UNAM IZTACALA

Universidad Nacional Autónoma de México

Facultad de Estudios Superiores Iztacala

**ANALISIS COMPARATIVO DE ELEMENTOS
PSICOCRIMINOLOGICOS DE AGRESORES SEXUALES
SENTENCIADOS POR EL DELITO DE VIOLACION Y NO
AGRESORES SEXUALES DEL ESTADO DE MORELOS**

T E S I S E M P I R I C A
QUE PARA OBTENER EL TITULO DE
LICENCIADA EN PSICOLOGIA
P R E S E N T A (N)
CLAUDIA RODRIGUEZ VAZQUEZ

Directora: **Dra. Alba Luz Robles Mendoza**

Dictaminadores: **Mtro. Eric Chargoy Romero**

Dr. Arturo Silva Rodriguez



Los Reyes Iztacala, Edo. de México

2009



Universidad Nacional
Autónoma de México



UNAM – Dirección General de Bibliotecas
Tesis Digitales
Restricciones de uso

DERECHOS RESERVADOS ©
PROHIBIDA SU REPRODUCCIÓN TOTAL O PARCIAL

Todo el material contenido en esta tesis esta protegido por la Ley Federal del Derecho de Autor (LFDA) de los Estados Unidos Mexicanos (México).

El uso de imágenes, fragmentos de videos, y demás material que sea objeto de protección de los derechos de autor, será exclusivamente para fines educativos e informativos y deberá citar la fuente donde la obtuvo mencionando el autor o autores. Cualquier uso distinto como el lucro, reproducción, edición o modificación, será perseguido y sancionado por el respectivo titular de los Derechos de Autor.

AGRADECIMIENTOS

**A mi asesora Alba Luz,
por su paciencia
y por compartir su sabiduría conmigo**

**A todos mis profesores,
por su entrega en cada clase**

**A Luis por su amor,
y su gran ayuda que me llevaron
a ser hoy, lo que soy**

**A mi amiga Paola,
por su magnífica amistad**

**A mis Padres,
por encaminarme hacia el éxito
y por enseñarme a ser valiente ante la vida**

**A mis hermanos,
por apoyarme en todo momento**

**A la Sra. María de la Luz,
por su invaluable ayuda
y por ser como mi segunda madre**

**A la vida,
por darme una segunda oportunidad**

**Y principalmente a mi hija Andrea,
por sus enseñanzas cotidianas
que guían mi camino.**

INDICE

	Págs.
Resumen	
Introducción	1
1. VIOLACIÓN:	
1.1 ¿Qué es violación?	7
1.2 Antecedentes de la violación sexual.	13
1.3 Consecuencias de la violación sexual	19
1.3.1. Consecuencias físicas	19
1.3.2. Consecuencias psicológicas	20
1.3.3. Consecuencias sociales	24
2. VIOLADORES SEXUALES:	
2.1. Rasgos característicos del violador sexual:	26
2.1.1. Características psicológicas	26
2.1.2. Características sociales	30
2.2. Estudios sobre agresores sexuales	35

3. ESTADO DE MORELOS.	
3.1. Estado	41
3.2. Criminalidad	51
3.3. Código Penal del Estado de Morelos	55
4. METODOLOGIA	
4.1. Objetivos	57
4.2. Método	57
Sujetos	
Materiales	
Instrumentos	
Escenarios	
Diseño	
Procedimiento	
5. RESULTADOS	61
6. ANÁLISIS DE RESULTADOS	103
DISCUSIÓN	118
CONCLUSIONES	125
BIBLIOGRAFIA	128
ANEXOS	132
I. Entrevista	
II. Inventarios CASICS	

RESUMEN

La presente investigación tuvo como objetivo comparar elementos Psicocriminológicos de agresores sexuales sentenciados por el delito de violación y no agresores sexuales del Estado de Morelos, para ello se tuvieron dos grupos de 40 personas cada uno, el primer grupo fue de agresores sexuales recluidos en el CERESO de Morelos a los cuales se les aplicó una entrevista y un inventario: Inventario CASICS, (conductual, afectivo, somático, interpersonal, cognitivo y sexual), al segundo grupo se le aplicó únicamente el Inventario CASICS, el segundo grupo fue de personas que se encontraron en lugares públicos, como: parques, plazas, calle, etc. Lo que se encontró fue que no se encontraron diferencias en los dos grupos, en ninguno de los dos grupos se encontraron elementos psicocriminológicos, el único dato encontrado fue que ninguno de los dos grupos tuvo la información necesaria sobre la sexualidad y que ésta información no se tuvo ni en la escuela, ni en su núcleo familiar.

INTRODUCCION

La violencia se define como una manifestación de poder y puede darse dentro de una sociedad o de forma individual. Y la manifestación más común de ejercerla es a través de la agresión, la cual es definida como el patrón persistente y repetitivo de conductas caracterizado por el uso de fuerza con la intención de causar daño a las personas o a los bienes (Robles, 1998). En la actualidad el término violencia puede ser algo cotidiano ya que los medios de comunicación informan a las masas la manifestación de ésta en todo el mundo y todos los días, se ven guerras, abusos de poder, discriminación, homicidios, genocidios, engaños, etc. y es por ello que se le ha denominado un fenómeno social.

Existen diferentes tipos de violencia; la violencia social, emocional, física, omisión, y sexual (Vidrio, 1990) y en las cuales el factor determinante para que se dé ésta es el poder. Las cuales se describen a continuación:

La violencia social se puede dividir en: estructural y de género, en la violencia estructural las formas de expresión pueden ser: invadir, agredir, discriminar o negar oportunidades. La violencia de género se puede manifestar mediante el menosprecio, la discriminación y la exclusión. La violencia emocional se da mediante insultos, amenazas, chantaje, gritos, desprecio, etc. En la violencia física se dan golpes, empujes, jalones etc. La violencia por omisión se caracteriza por ignorar, excluir, negar, restringir o mediante la negligencia. Y la violencia sexual que se define como el establecimiento de relaciones de poder y dominación a través del ejercicio de la sexualidad impositiva (Robles, 1998) y ésta se puede dividir en:

1. Hostigamiento sexual: Es la violencia que se da en un contexto desigual, generalmente se le llama hostigamiento a la relación de jefe-subordinado.

2. Abuso sexual: Es la violencia que se da por medio de amenazas, chantaje, intimidación, manoseos, tocamientos, nalgadas, fuerza física por parte de un adulto hacia un menor.

3. Agresiones sexuales: Estas pueden ser de tipo verbal como: insultos, piropos, frases obscenas.

4. Violación sexual: Es la penetración del pene o cualquier instrumento en cualquier orificio natural del cuerpo: vagina, ano o boca por medio de la fuerza física, psicológica o moral, sin el consentimiento de la otra persona.

En la actualidad se puede clasificar la violencia sexual de ésta manera, sin embargo para llegar a ello se tuvo que pasar por un proceso de lucha para hacer justicia, ya que en la antigüedad la violencia de tipo sexual no era considerada como delito, en las guerras, por ejemplo, la violación hacia las mujeres era casi un ritual en donde los agresores violaban a las mujeres enfrente de sus padres como una manifestación de poder y victoria.

En México, en la actualidad se denuncian sólo el 5 % de los delitos sexuales, los cuales sólo un 20% de los violadores son detenidos, de los cuales 80% son procesados y únicamente un 20% son sentenciados. Tal vez esto se deba a los procesos tan largos y engorrosos que son mal manejados en la justicia y que en ocasiones llegan a hacer sentir a la víctima como señalada y juzgada.

Para estudiar la violación sexual se debe hacer de una forma más global para entenderse ésta como un conjunto de factores que la pueden determinar. El análisis de las características de la víctima, la situación del contexto en el que se da el ataque y las características del violador, se conoce como "Triada violatoria".

En cuanto a las características principales que se han encontrado en las víctimas, es que éstas pueden ser de ambos sexos, aunque en su mayoría son mujeres, de todas las edades, no importando nivel de escolaridad, nivel socio-económico, etc. Y las consecuencias principales que se han encontrado en la víctima después de haber pasado por el traumante suceso de violación, se pueden clasificar en tres rubros:

1. Consecuencias Físicas: infecciones vaginales, desgarramiento de himen, traumatismos físicos, desgarramientos, sangrados y dolores rectales, dolores coitales, contagios de enfermedades de transmisión sexual, embarazos.

2. Consecuencias Psicológicas: miedo, fobias, crisis de pánico, llanto incontrolado, depresión, crisis de angustia, trastornos sexuales, sensación de persecución, sentimientos de culpa, odio, baja autoestima, trastornos de sueño, alcoholismo, drogadicción, trastornos alimenticios, auto-concepto equivocado, ideación, planeación o intentos suicidas. A sí mismo se pueden mencionar enfermedades psicosomáticas como son: dolores de cabeza, fatiga, irritabilidad gastrointestinal, mareos.

3. Consecuencias sociales: deserción laboral, bajo rendimiento laboral o escolar, aislamiento social, problemas en relaciones interpersonales, problemas familiares, problemas de pareja, etc.

Como podemos ver las consecuencias que sufre una persona después de ser víctima de una violación pueden ser traumantes para el resto de su vida, aunque cabe mencionar que en algunos casos la violación no lleva un grado alto de agresión y la recuperación de la víctima puede ser más pronta. Aquí cabe señalar que en muchos casos la violación no se da como muchas personas lo imaginan, no hay golpes, no necesariamente se da en lugares oscuros y solitarios, no se da de forma tumultaria, en la mayoría de los casos las víctimas conocen al victimario, éste puede ser su novio, esposo o algún otro conocido, y la violación

incluso se puede dar dentro de la casa de la víctima y se hace uso de engaño, intimidación, soborno.

La situación o contexto en la que se da una violación puede variar mucho, y en la actualidad se han desmitificado muchas creencias que se tenían acerca de la agresión sexual antes se tenía pensado que las violaciones ocurrían de noche, en un lugar solo, como lotes baldíos, callejones, milpas, que los violadores eran maniáticos que perseguían a sus víctimas hasta acecharlas y cometer el delito. Estudios recientes afirman que las violaciones en su mayoría ocurren en lugares cerrados, ya sea casa de las víctimas, de los victimarios, hoteles, que éstas se pueden dar tanto de noche como de día, que el victimario puede ser conocido, que el tipo de agresión no necesariamente se da por medio de fuerza física y generalmente se da de forma individual.

En cuanto al estudio del victimario se puede encontrar que el factor determinante y común que existe en ellos es el abuso de fuerza y poder, algunos autores clasifican a los violadores según el tipo de ataque que ha cometido o a características psicológicas o sociales, entre las características psicológicas más importantes son:

1. Conductuales: son personas agresivas, poco asertivas, con problemas para adaptarse a la sociedad y acatar normas.

2. Afectivas: poco expresivos, poco afectivos y se cree que en su mayoría han crecido en un ambiente familiar hostil, se cree que se les ha dado poco cariño, y generalmente son personas que no han aprendido a expresar sentimientos y emociones y tampoco han aprendido a controlar sentimientos de odio, culpa o venganza.

3. Interpersonales: se cree que son personas que no interactúan con los demás, son personas apáticas, con problemas para iniciar o mantener relaciones sociales, pueden tener pocos amigos.

4. Cognitivos: pueden tener baja autoestima, un autoconcepto erróneo, se creen víctimas de las cosas que les pasa, creen que nadie los quiere, que nadie aprecia su amistad.

5. Sexuales: generalmente son personas que tiene poca información sobre la sexualidad, creando mitos acerca de ésta, creen que las mujeres tienen que estar a su disposición y acceder a sus instintos sexuales, creen que el sometimiento es aceptable cuando las mujeres no acceden a mantener relaciones sexuales con ellos.

Las características sociales que pueden presentar algunos agresores sexuales son:

1. Régimen patriarcal: son personas que por la cultura y la educación que se les da en su núcleo familiar creen que ellos tienen el poder y ellos mandan, que las mujeres tienen un papel pasivo en la relación de pareja.

2. Mitos acerca de la sexualidad: creen que las mujeres tiene que someterse y si no es así tendrán que hacer uso de la fuerza y la violencia, creyendo también que todas las mujeres son “fáciles” y “prostitutas”, y que una mujer que viste con ropa ajustada o que pasea en las noches los invita y los provoca para que abusen de ellas.

Se pueden mencionar más características acerca de los agresores sexuales y para ello ésta investigación tiene como objetivo: Comparar elementos Psicocriminológicos de agresores sexuales sentenciados por el delito de violación y no agresores sexuales del Estado de Morelos. Y así mismo conocer ¿Qué elementos Psicocriminológicos influyen en los agresores sexuales sentenciados por el delito de violación?, y ¿Qué elementos Psicocriminológicos hacen diferentes a los agresores sexuales sentenciados por el delito de violación de los no agresores sexuales?

Para ello esta investigación cuenta con los siguientes capítulos:

En el primer capítulo se mencionarán las principales características del delito de violación, como surge y como a través del tiempo ha evolucionado su concepto hasta considerarse en la actualidad un delito y ser aceptado como tal en el ámbito legal, así mismo se mencionarán las principales consecuencias de la violación, repercusiones a las que se enfrentan las víctimas de una agresión sexual, éstas pueden ser de tipo físicas, psicológicas y sociales. En el segundo capítulo se profundizará en las características de los violadores sexuales, éstas se pueden clasificar en rasgos psicológicos y sociales, así como algunos de los estudios realizados a agresores sexuales. En el capítulo tercero se darán a conocer las principales características del Estado de Morelos como lo son: ubicación geográfica, población, extensión, densidad por grupos de edad y entidad federativa, orografía, suelo, clima, reseña histórica, educación principales actividades, etc., así mismo se dará a conocer la criminalidad y el Código Penal del Estado. En el capítulo cuarto se describirá la metodología de ésta investigación: tanto el objetivo, sujetos, materiales, instrumentos, escenarios, diseño y procedimiento. En el quinto capítulo se describirán los resultados encontrados en la presente investigación, estos se clasificaron en resultados cualitativos y resultados cuantitativos para su mejor comprensión. Y por último en el capítulo sexto se analizarán los resultados encontrados.

Objetivo: Comparar elementos Psicocriminológicos de agresores sexuales sentenciados por el delito de violación y no agresores sexuales del Estado de Morelos.

CAPITULO I. VIOLACION

1.1. ¿Qué es violación?

Para poder hablar de la violación sexual, es necesario conocer de una forma general lo que se considera como violencia sexual, ésta es definida como una característica de las sociedades modernas que aumenta considerablemente cuando existen condiciones de crisis económica, que por lo general producen problemas sociales más serios, como el descontento popular.

En este sentido, la violencia hacia las mujeres es un fenómeno social que va en aumento cada día, lo que además es reforzado a través de los medios masivos de comunicación (cine, radio, televisión, revistas) en donde se presenta la violencia como algo natural e irreversible (Valladares, 1989).

Brownsmler (1987) CAMVAC1 (1985); COVAC (1987); Dowdeswell (1986); Masters, Johnson y Kolodny (1987), Aresti (1988; Valladares (1989, citado en Alvarez (1991) consideran a la violencia sexual como un hecho más de violencia y poder, asociado al uso de la fuerza y la coerción que a sexualidad.

Así pues, la violencia sexual hacia las mujeres se puede encontrar dentro de todos los contextos en donde se encuentran agresiones verbales de contenido sexual, hostigamiento, coerción laboral y educativa; y hasta la violación sexual a la cual nos referiremos en la presente investigación.

A últimas fechas, el delito de violación ha tomado gran importancia, debido a que este acto es uno de los que más ofende y que causa más conmoción a la sociedad, sin embargo, este delito al cual me refiero, no es visto por todas las personas como ese gran gigante capaz de destruir esquemas y proyectos de vida de aquellas personas convertidas en víctimas. La violación sexual es uno de los principales problemas que atacan a la sociedad, es uno de los delitos más

comunes; sin embargo, es también uno de los menos denunciados. Esto es lo que piensan algunos autores de la violación:

“Se entiende por violación, a la realización del acto sexual sin el consentimiento de la otra persona, ya sea mediante amenazas, presiones o violencia física” (Martínez, Rodríguez y Zarate, 1988: citado en Jaimes y Rodríguez, 1994, pp. 25).

“Acceso carnal (por cualquier vía) contra la voluntad de la víctima” (Rodríguez, 1996, pp. 19).

“La violación es más que un acto sexual, es un acto de violencia en el que el hombre busca poder y control” (Ortega, 1991, pp. 22).

“Violación, acto sexual contra la voluntad de la mujer, en la que el hombre busca el poder y el control por medio de la violencia” (Dowdeswell, 1987)

“La violación es aquel acto en el cual una persona aborda sexualmente a otra sin permiso de ésta, presentándose acciones de fuerza física, intimidación o engaño” (Bedolla, 1985, pp. 17).

“La violación es sobre todo una expresión de violencia, rabia y agresividad” (Masters, Jonson y Kolodny, 1987, p. 515).

“La violación es un ataque a la libertad; es una agresión que repercute más allá de la materialidad del hecho, en la capacidad psíquica y en la integridad de la mujer” (Aresti, Emmer, Blum y Toto, 1983, citado en Vázquez, 1994, pp. 24).

“La violación sexual es ocasionada por un dominio de la pulsión de muerte en el sujeto que la comete, o bien se trata de una desviación relativa al fin sexual” (Freud, 1972, pp. 77). Dentro de la teoría psicoanalítica se puede decir que se

trata de una perversión en la que el objetivo es causar dolor al objeto sexual, Freud la llama sadismo (Estudio de las perversiones).

En ámbitos legales se afirma que lo que constituye la esencia típica del delito, es que se tenga cópula con una persona sin su voluntad, ya sea doblegando su voluntad contraria, mediante violencia física o moral o aprovechándose de la situación o circunstancias que concurren en el sujeto pasivo (Reynoso, 2000).

La corriente psicológica cognitivo-conductual define a la violación como: “cualquier actividad sexual no consensuada, que se ha alcanzado mediante la coerción, la amenaza de utilizar la fuerza o la misma fuerza en sí” (Veronen y Kilpatrick, 1987, citado en Vázquez, 1994, pp. 57).

Por otro lado, Garrido (1993) realiza una tipología de la violación, en donde ubica tres patrones básicos de la agresión:

1) Violación de hostilidad: En este tipo de violación, la excitación del agresor proviene de la exhibición de su fuerza hacia su víctima y la erección se da gracias al sufrimiento de ella. Cabe mencionar que en este tipo de violación hay más violencia de la necesaria para consumir el acto.

2) Violación de poder: La satisfacción obtenida en esta modalidad alcanzada escasamente demostrada así por las fantasías masturbatorias de los sujetos.

3) Violación sádica: Aquí la agresión es premeditada, proporcionando satisfacción sexual con retroalimentación.

El Código Penal Italiano, considera como víctima posible de violación a personas de cualquiera de los dos sexos , en tanto que el Código Penal Español y

de la República Alemana establecen que la mujer puede ser la única víctima (Kvitko, 1991).

Así mismo, la tipificación del delito de violación, en los códigos penales latinoamericanos, se puede clasificar en dos grandes grupos. En el primero, se considera como víctima a la persona de uno u otro sexo. El segundo determina como víctima posible sólo a la mujer.

Dentro del primer grupo se encuentran: Bolivia, en su artículo 308; Colombia, en su artículo 316; Costa Rica, en su artículo 156; Ecuador, en su artículo 512; Haití, en su artículo 279; Panamá, en su artículo 218; Paraguay, en su artículo 314; El Salvador, en sus artículos 192 a 196; Uruguay, en su artículo 272; Venezuela, en su artículo 375; y México.

Dentro del segundo grupo se encuentran : Brasil, en su artículo 213; Cuba, en su artículo 482; Chile, en su artículo 361; República Dominicana, en su artículo 332; Guatemala, en su artículo 173; Honduras, en su artículo 436; Nicaragua, en su artículo 195; Perú en sus artículos 196 a 198 y Puerto Rico, en su artículo 99.

El delito de violación es un delito que, generalmente queda impune, ya que muchos de los casos no son denunciados, según datos de Procuraduría General de Justicia del Distrito Federal (1990), sólo el 5% de los delitos sexuales son denunciados, cometiéndose una violación cada tres minutos, y de las denuncias solo un 20% de los violadores son detenidos, de los cuales el 80% son procesados y el 12% son sentenciados,

En México, se cometen 80 mil violaciones por año, las cuales 10 mil se realizan en el Distrito Federal, las víctimas son menores de edad en 33.3% de los casos y 81% tienen entre 7 y 21 años, mientras que los ofensores tienen entre 14 y 33 años (67%), el ofensor y la víctima son parientes en 33.2% de los casos. Hay golpes en 38% y amenazas con armas en 55%. Un 58% se llevan a cabo en un

lugar cerrado y casi siempre son premeditadas. En un 10% de los casos la víctima contrajo alguna enfermedad venérea y 3,000 de las afectadas murieron por causa de la violación (Oceguera, 1984, p.3; citado en Vidrio, 1990).

Vidrio (1990), sostiene que en México, criminólogos independientes aseguran que las cifras dadas a la luz pública deberían multiplicarse por 10 o por 20 para que se acerquen a la realidad. También se afirma que el número de presuntos responsables del delito de violación es apenas la mitad del total de ofensores.

Esto prevalece debido a las connotaciones sexuales del ilícito, por la poca información que las víctimas y familiares tiene acerca del procedimiento de la denuncia, y más aún porque éste tipo de denuncia lleva consigo mucho tiempo para llevar a cabo el proceso y por todas las implicaciones que éste lleva, entre los procedimientos que se llevan a cabo encontramos:

1. La exploración física: examen minucioso de las ropas, exploración física por vía vaginal: extragenitales, paragenitales y genitales, clasificación de las lesiones encontradas, lesiones necesarias (lesiones genitales, extragenitales y paragenitales), lesiones innecesarias (sadismo), examen de la zona genital (vulva, hendidura y conducto vulvares, labios mayores, labios menores, clítoris, vestíbulo, meato urinario, orificio interior de la vagina, himen, vagina, embriología del himen, histología del himen, diagnóstico diferencial entre escotadura y desgarró, desgarró o laceración himeneal, hemorragia himeneal; violación por vía anal: síntesis anatómica, examen de la zona anorrectal, ubicación de las lesiones, examen colposcópico, luz de wood, fotografía himeneal.

2. Toma de muestras para análisis de laboratorio criminalístico.
3. Examen psiquiátrico de la presunta víctima
4. Examen del acusado
5. Clínica médico forense del delito de violación.

De acuerdo con la revisión anterior puede verse que la mayoría de las definiciones convergen al enfatizar el uso de la fuerza o la coerción, así como el no consentimiento o aceptación de la agresión a la que es sometida la víctima de una violación, víctima que en su mayoría es del sexo femenino.

Sin embargo, y por si fuera poco, en caso de duda entre las afirmaciones de la mujer que sostiene que hubo violencia y las del hombre que pertinazmente la niega, resulta conveniente apreciar en lo posible las siguientes situaciones:

1. Que haya habido resistencia constante y siempre igual por la pretendida violada.
2. Evidente desigualdad entre la fuerza del agresor y de la agredida.
3. Que ésta hubiere gritado, pedido auxilio.
4. Que la ofendida presente desarreglo de los vestidos, los cabellos descompuestos.
5. Que la ofendida haya presentado sin queja en casi forma inmediata y
6. La existencia de huellas y señales sobre la mujer que atestigüen la fuerza empleada: moretones, hematomas, escoriaciones o lesiones, etc. (Reynoso, 2000)

Por otra parte Gorenk, Nakhodo y Peredo (1994), consideran que la violación puede tener mayor incidencia cuando, tanto la víctima como el victimario, se encuentran bajo el efecto del alcohol. Según un estudio realizado se encontró que el 75% de los victimarios y el 25% de las víctimas se encontraban bajo el efecto del alcohol al cometerse el ilícito.

Amelang (1986) halló que cada segundo victimario y cada tercera víctima se encontraban bajo el efecto del etanol, y de éstas, 2/3 partes habían ingerido bebidas alcohólicas con el victimario antes de la comisión del delito (citado en Gorenk y cols, 1994). Esta elevada participación del alcohol, también fue reportada en Colombia y en Venezuela (Lopez 1975, citado en Gorenk, 1994). Sin

embargo, de acuerdo a Kaizer (1988), este tipo de relación tiene mayor fuerza explicativa en las acciones violentas que en el rubro de los delitos sexuales, incluyendo, la violación. Por la inconsistencia que muestra la ingestión de bebidas alcohólicas como factor precipitante de la conducta delictiva, no es factible considerarlo como causa de la criminalidad. Al parecer los porcentajes apuntados se encuentran asociados con el efecto del etanol , que en dosis no tóxicas actúa como una sustancia sedante provocando un cierto grado de inhibición moral, que en el caso de los sujetos de sexo masculino , frecuentemente se encuentra vinculado con componentes agresivos y de agitación, y probablemente por éste mecanismo, el etanol actúa como un factor facilitador de la conducta delictiva en general y de la violación en particular (Tullio, 1966, citado en Gorenk, 1994).

Al hablar de violación tengo que transportarme hacia los tiempos antiguos en donde sucedían igual que en la actualidad actos de violación. Pareciera ser que la violación es un asunto de la actualidad, pero en tiempos de Guerras sucedían casos de violación, generalmente regidas por la humillación a ciertos grupos.

1.2 Antecedentes de la violación

En las antiguas tribus primitivas la lucha para asegurarse de mujeres era tan importante como lucha por la comida. Los hebreos no tenían problemas para capturar y violar mujeres durante las guerras, ya que si querían se casaban y se podían divorciar cuando y como quisieran. Entre los antiguos, la violación también era un comportamiento socialmente aceptable dentro de las guerras, un acto que no manchaba a los guerreros, ya que se consideraba a las mujeres conquistadas como botín legítimo, útiles como esposas, concubinas, esclavas o trofeos (González Blanco 1974: citado en Contreras, 1990).

Reynoso, (2000), menciona que la violación es un verdadero acto de barbarie, es a la vez un atentado feroz contra la honra de la mujer y contra la libertad de la misma; de ahí que en todos los tiempos y en todas las legislaciones

se haya castigado con particular severidad; por ejemplo en las épocas bíblicas al violador se le cegaba y castraba siguiendo el sistema talional de “ojo por ojo, diente por diente, rotura por rotura”. En el Derecho Romano se castigó por la *lex iulia de vi publica*, con la pena de muerte. El Derecho Canónico dedicó gran atención al *stuprum violentum*. El Fuero Juzgo castigaba al hombre que “*hiciera por fuerza fornicio o adulterio contra la muller libre*”, sancionaba la violencia carnal con la pena de azotes, si el violador era un hombre libre y con la de ser quemado vivo, si era siervo. En las Partidas se aplicaba la pena capital para el violador y la confiscación de sus bienes a favor de la mujer ofendida, si ésta era casada o viuda de buena fama, virgen o religiosa, en los demás casos la pena quedaba al criterio del juez. Así mismo las primeras leyes inglesas castigaban la violación de una mujer virgen con la castración y extracción de globos oculares. Hacia 1915, trece Estados en los Estados Unidos tenían considerada a la castración forzada en su legislación.

En la antigüedad estoicos y cristianos afirmaban que la moral sexual debía ser la misma para hombres y mujeres, débiles y poderosos, en las calles de Roma, mujeres y niños, obligados a la pasividad, eran objetos sexuales a disposición del hombre libre. Siendo así las cosas no había razón para que surgieran las dos Instituciones que más tarde, con el arraigo de estoicos y cristianos, ocuparían un lugar de privilegio en el ordenamiento social: la prostitución y la violación sexual. En esa época era frecuente que la inauguración del cuerpo de la esposa consistiera en su desfloración por asalto o un acto de sodomía con el que el hombre reafirma su superioridad. En el paso del hombre cívico al buen cristiano, cambian los principios que distinguen lo legítimo y lo ilegítimo y se generalizan las prohibiciones (Hercovich, I, 1997).

En la Edad Media, muchas de las injurias dirigidas hacia las mujeres tienen algo de violación; injuria absoluta para quien la padece y sobre todo para sus parientes. Cuando una mujer era violada se le llamaba a todo el mundo para dar testimonio a su deshonor mediante un ritual de denuncia en el que ponía en

escena gestos de duelo, desesperación y maldición, como arrojar su cofia, arrancarse los cabellos, lacerarse el rostro, arrastrase, gritar, trataba de martirizar los atributos que en última instancia la hicieron responsable de su deshonor. En la Glosa Castellana al “Regimiento de Príncipes”, por ejemplo, la condena del suicidio no llega a borrar la admiración que Cazorleriz expresa por las mujeres de la Antigüedad que prefirieron la muerte a la violación o a su recuerdo. Solo aquellas forzadas brutalmente contra su voluntad de renuncia al cuerpo por un marido terrible, podían esperar el milagro de una integridad recuperada. (Dubby y Perrot, 1996).

El delito de violación en la legislación medieval decía:

Fuero Juzgo.

Libro III, título IV. De los adulterios e de los fornicios.

Ley XIV: Si el omne libre o siervo fiziere fornizio o adulterio por fuerza con la mujer libre, si el omne reciba C. Azotes, e sea dado por siervo a la mujer que fizo fuerza; e si es siervo, sea quemado en fuego y el omne libre que por malfecho fuere metido en poder de la mujer, en ningún tiempo non pueda casar con ella. E si por aventura ella se casar con él en alguna manera, pues quel recibiere por siervo, por pena desde fecho sea sierva con todas sus cosas de los herederos mas propinquos.

Fuero viejo de Castilla.

Libro II, Tito II, los que fuerzan las mugeres

Ley III Este es fuero de Castiella

Que si alguno fuerza muger , e la mujer dier querella al merino del Rey, por tal bacón como esta, o por quebrantamiento de camino , o de Ygresia, puede entrar al merino en las behetrias, o en los solares de los Fijosdalgo en pos del malfechor para facer justicia , e tomar condicho, mas delevo pagar luego: e aquella mujer que dier la querella , que es forcada si fuer el fuerco en yermo , ala

primera Viella , que llegare debe echar las tocas, e entierra arrastrarse, e dar apellido diciendo: Fulan me forco , si le conocier , si nol conocier , deiga la señal de él , e si fuer muger virgen debe mostrar su corrompimiento a bonas mugeres, las mejores que fallare , a ellas probando eso , dever responder aquel, que demanda , a si ella non lo ficier , non es la querella entera, el otro puede defenderse , e si el conocer el facedor , o ella le provare con dos varones , o con un varon , e dos mugeres de buelta, compre sua prueba en tal racón. E por enemigo de los parientes de ella, e quedando l'pudieren auer los de la justicia del Rey, matarle por ello.

Las siete partidas del rey Don Alfonso X El Sabio.

Séptima partida. Título XX. De los que fuerzan o llevan robadas las vírgenes, o las mugeres de orden, o las biudas que biuen honestamente.

Ley I. Que fuerza es esta que fazen los omnes a las mugeres e quantas maneras son della.

Ley II. Quien pueda acusar a los que fazen fuerza a las mugeres, e ente quien los pueda acusar.

Ley III. Que pena merecen los que forcaren alguna de als mugeres sobredichas e los ayudadores de ellos.

Ordenamiento de Alcalá.

Del Rey Alfonso XI dado en Alcalá de Fenares el 8-2-1386

Titul XXI, Ley II. De los que facen yerros con alguna mugier de casa de su Sennor, que pena debe aver, que los que viven con otros se atreven facer mal de fornicio con las barraganas o con las parientas, o con las sirvientas de aquellos, con quien viven, que maten por ello (Kvitko, 1991). Desde tiempos antiguos se ha

presentado la violación como un acto de fuerza y de humillación, en su mayoría, hacia las mujeres.

Es común durante la guerra una violación donde se obliga al padre o marido a mirar. La violación de una mujer en tiempo de Guerra puede ser un acto ejercido contra el marido o en contra del padre, así como un acto en contra del cuerpo de la mujer.

En la Primera Guerra Mundial, la violación fue arma de terror mientras los alemanes atravesaban Bélgica, ya que se utilizó como información internacional de la humillación Belga, en esta guerra se saquearon casas, se quemaron aldeas, se mató a los civiles y se violó a las mujeres (Contreras, 1990).

Hercovivh, I, (1997), menciona que en la Edad Media, si las mujeres no eran intercambiables por una dote, o sea, si no eran propiedad de nadie, o siendo propiedad, habían perdido su valor original, la violación no era un crimen. En todo caso, si la familia quería podía exigirle al atacante una pequeña compensación económica. Distinto era si el asalto tenía por víctima a una mujer virgen de clase alta, ellas eran un bien valioso y cuidado porque su dote aseguraba el futuro de la parentela y corrompidas perdían todo su valor. Por eso era preciso proteger su castidad y evitarles la violación y el rapto tanto como el incesto y el adulterio. El crimen (considerado contra la propiedad, naturalmente la del propietario de la mujer) era tan grave que el castigo por violar a una mujer libre fue hasta el siglo XII, la muerte del violador. Así mismo una mujer joven sustraída, debidamente violada o desflorada convertía el matrimonio en un hecho consumado, si se probaba que la joven había consentido se convertía en esclava de su captor, a cambio de nada mientras que, si éste no tenía la suma correspondiente, conservara o no consigo a la muchacha, quedaba a merced de los padres de ella, quienes podían castrarlo.

Durante el Renacimiento y la Edad Moderna, era deber de la f emina cuidar la honorabilidad familiar, ella procuraba que los actos salvajes, si los hab a, quedaran ocultos. La andanada de denuncias y pedidos de divorcio iniciados por las mujeres suscitaron la reacci n tanto de la Iglesia como del poder civil. Ambos les adjudicaban a ellas el peligroso poder de socavar la autoridad del hombre en la familia, lo que equival a a minar la de Dios y el Estado. Para desalentar las demandas empiezan a exigirse pruebas cada vez m s fidedignas, ello propici  que se perfeccionaran los argumentos defensivos de los hombres acusados, quienes achacaban promiscuidad sexual a las denunciantes o negaban en ellas toda intenci n seria. Junto a  ste refinamiento de la palabra masculina creci  el descr dito de la f emina. En el siglo XIX ya nadie pensaba en denunciar (Hercovich, I, 1997).

As  mismo en la Segunda Guerra Mundial, la violaci n aument  sin tomar en cuenta nacionalidad o localizaciones geogr ficas, la violaci n fue arma de venganza cuando el ej rcito ruso march  hacia Berl n, la violaci n se us  as  mismo, como medio de supresi n. Los nazis escog n j venes jud as para violarlas frente a sus padres, despu s de haber sido torturadas. Durante la Guerra murieron cerca de cuatrocientas mil mujeres de entre ocho y setenta y cuatro a os de edad, las causas, torturas y violaci n.

Tambi n cabe mencionar que en Am rica Latina , por ejemplo, se registr  un alto  ndice de violaciones en la  poca de la conquista espa ola,  ste fen meno ten a como objetivo demostrar la supremac a f sica e intelectual de los conquistadores sobre los pueblos sometidos, lo que representa una muestra de devastaci n de un pueblo, y m s a n de una cultura, a trav s de la violaci n de las mujeres, considerando que en  stos pa ses, la mujer es la depositaria del honor de la familia, la mujer no se pertenece a s  misma, sus actos buenos y malos repercuten sobre todo a los miembros de la familia (Casanova, Ortega, L pez y V zquez, 1989, citado en V zquez, 1994).

En el siglo XIX, tener sexo forzado con mujeres siguió siendo un derecho no cuestionado de los hombres. La violación de la esposa no fue la única prerrogativa sexual que la modernidad permitió disfrutar a los hombres. El incesto es práctica corriente. La violación de las hijas y los ataques al pudor de niños, hechos en silencio, gozaban de impunidad. Si en el campo las jóvenes presas de los pastores o de los amos, eran frecuentemente violadas con el sentimiento de una virilidad legítima. Hacia fines del siglo XIX la “virilidad” comienza a ser censurada y aparecen las primeras legislaciones que penalizaban la violación (Hercovich, I, 1997).

Como podemos ver, la violación ha tenido un proceso de evolución para poder convertirse hoy en día en un delito penalizado y aceptado por la sociedad y la leyes de ésta misma, sin embargo no ha sido un proceso sencillo, así mismo se ha tomado en cuenta las víctimas, las consecuencias que ésta sufre después de haber sufrido un ataque sexual, mismas que algunas víctimas pueden superar a través del tiempo, sin embargo, otras las llevan el resto de su vida, su vida que se ha transformado después de un ataque tan brutal como lo es la violación. Las principales consecuencias que se han encontrado en las víctimas después de una agresión sexual pueden clasificarse en: físicas, sociales y psicológicas, las cuales se describen a continuación.

1.3. Consecuencias de la violación sexual.

1.3.1. Consecuencias físicas.

Kvitko (1988) ha clasificado de la siguiente manera los daños físicos sufridos después de la violación:

*Extragenitales.

Contusiones del cuero cabelludo.

- Hematomas en: el rostro, cuello, pared abdominal, muslos, rodillas y piernas.

- Excoreaciones en el rostro, cuello, tórax y mamas.
- Contusiones por mordeduras en el rostro, labios, mamas, etc.
- Signos de estrangulamiento manual o con otro objeto.
- Signos de compresión toracoabdominal.

* Paragenitales.

- Contusiones o desgarros perineales y vesicales.
- Hematomas pubianos.
- Hematomas de la cara interna de los muslos.
- Lesiones en los glúteos.

* Genitales.

- Contusiones o desgarros de la vulva, horquilla y fosa navicular.
- Desgarros del himen.
- Contusiones o desgarros de la vagina.
- Contusiones o desgarros de los fondos del saco uterovaginal.
- Contusiones o desgarros anales.
- Lesiones por cortes de filosos objetos, quemaduras por cigarrillos, etc.

1.3.2. Consecuencias psicológicas.

A partir de la descripción de Umbral y Valdez (1987) con respecto a las secuelas psicológicas resultantes de la violencia sexual, se pueden clasificar de la siguiente manera:

a) Cognitivas: Entre estas se encuentran las conductas de ansiedad, temor, coraje, ideas paranoides, ignorar la violación, ira, depresión, pesadillas, deseos de venganza, angustia, vergüenza, auto-culpabilización, pensar en la incapacidad para entablar relaciones con personas del sexo opuesto y pensar que

cualquier tipo de contacto sexual o sexogenital la haga revivir la violación, ideas suicidas y de aislamiento.

b) Motora y fisiológica: Se caracteriza por llanto, lamentos, pérdida o aumento de peso súbitos, dolores de cabeza, náuseas y malestar estomacal, trastornos en el ciclo menstrual y flujo vaginal, insomnio, sollozos, risas, aislamiento de las personas, cambio de residencia, alteraciones en la actividad sexogenital, disminución tanto en la frecuencia como en la satisfacción de las mismas o sentimientos enmascarados de conductas de tranquilidad como una reacción silenciosa.

c) Afectivas: Sentimientos bajos de autoestima, sentimientos de culpa, alteraciones de la efectividad hacia las personas tales como rechazar las relaciones sexogenitales y sociales.

Las reacciones de las víctimas después de una violación, mismas que han sido denominadas como síndrome post-violación, se puede describir de manera general en tres fases o etapas, según Valladares (1989):

1. Fase aguda o de desorganización: puede durar desde unos días a varias semanas, por lo común, la víctima se muestra conmocionada, aturdida, sin dar crédito a lo que ha ocurrido, temerosa y sumida en una gran confusión emocional. En las mujeres que son capaces de hablar de sus sentimientos se observan con frecuencia sentimientos de culpa, indignación, vergüenza, rabia, etc. Otras mujeres, se muestran sosegadas en apariencia, lo que puede significar que tal vez se esfuerzan por dominarse, o que se niegan a creer en la realidad (negación) o en el impacto causado por los sucesos. En esta fase las víctimas muestran un malestar generalizado y perturbaciones de la conducta.

2. Fase de reorganización: su inicio es variable según la víctima, suele iniciarse dos o tres semanas después del ataque. Aparecen cambios en la actividad motora, son frecuentes las pesadillas y las conductas fóbicas en respuesta estímulos asociados a la violación. Durante esta fase la víctima supera

con relativa calma lo sucedido y parece afrontar la situación. Externamente da la impresión de haber dejado atrás la experiencia, trata de vincularse de nuevo con sus familiares y amigos, vuelve a sus actividades cotidianas e intenta mostrarse alegre y distendida; sin embargo, continúa experimentando miedo, lo que origina en ella problemas para relacionarse socialmente, problemas sexuales, reacciones emocionales de venganza, culpabilidad, autodevaluación, deseos de venganza, temor a la violencia y afectación grave del sentimiento de seguridad.

3. Fase final: La tercera etapa “final” o de “proceso de reexpansión” o “recuperación a largo término”, la cual varía según la edad y las características de la víctima, así como de los servicios asistenciales disponibles y del trato que recibe de los demás. Se considera que en esta fase son comunes las evocaciones fugaces y las pesadillas en torno a lo acontecido, así mismo aparecen frecuentemente el miedo a quedarse sola, las sospechas infundadas sobre determinados individuos y la reticencia en torno a la actividad sexual.

Vidrio, M, (1990), menciona que existen cuatro fases psicológicas por las que atraviesa la víctima de violación:

1. Fase anticipatoria: Durante esta fase las víctimas utilizan diversos mecanismos de defensa como la negación. Los pensamientos que acuden a su mente son: “no puede ocurrirme”, “el no lo haría”...

2. Fase de impacto: Esta fase, que comienza cuando la víctima reconoce que va a ser violada y termina cuando la violación se comete, se caracteriza por el miedo a perder la vida más que a la agresión misma. En ocasiones este temor es tan grande que la víctima se paraliza.

3. Fase post- traumática: Después del crimen las víctimas pueden manifestar dos estados de emociones: miedo y ansiedad por medio de llanto, sollozos e intranquilidad o control de sentimientos aparentando calma y sumisión. Esta última reacción hace que algunos médicos legistas resten importancia al

hecho. En ambos casos, la mayoría de las víctimas se sienten culpables por su reacción en el momento de la agresión y desearían haber peleado más duro. Los sentimientos de dependencia se incrementan y las víctimas necesitan ser alentadas para emprender acciones concretas. Es común que se presenten problemas físicos, tales como tensión general, náuseas, insomnio y traumas que están directamente relacionados con la violación.

4. Fase de reconstitución: Comienza cuando la víctima acude a un hospital o a un centro de intervención en crisis. Si recibe atención inmediata esta fase termina meses después, cuando el estrés de la violación ha sido asimilado: la experiencia ya tiene otro significado y el autoconcepto de la víctima se ha restaurado. Los factores que afectan la conducta varía según el apoyo que reciba de su entorno social.

Así mismo, Vidrio, M (1990), coincide con algunos autores que mencionan que entre las consecuencias psicológicas y emocionales más frecuentes después de la violación son:

- Cambio de estilo de vida, que puede ir desde cambiar el número telefónico, cambio de trabajo o escuela hasta cambio de domicilio y de ciudad, también se puede mencionar que hay cambios en los hábitos tanto alimenticios es decir, se puede presentar trastornos en los hábitos de comer como: bulimia, anorexia, comer en exceso, esto se debe a la gran ansiedad que genera el recordar que ha sido víctima de una agresión como trastornos del sueño que pueden ser, insomnio o dormir durante gran parte del día.
- Fobias a lugares abiertos o cerrados, dependiendo del sitio de la violación, a que alguien camine detrás o caminar en las noches, lugares muy concurridos, lugares solitarios, etc.
- Fobia a la relación sexual, sobre todo si no se ha tenido experiencia coital.
- Deseo de huir continuamente.

- Sentimientos de culpa, en algunas ocasiones las víctimas creen que son las culpables de haber sido agredidas sexualmente, y justifican éste hecho con pensamientos como “si no hubiera ido a ese lugar”, “si hubiera ido acompañada” “yo lo provoqué” “es que es mi esposo o novio” y en algunos casos las víctimas recurren a asearse continuamente pues se sienten “sucias” y suelen reprocharse éste hecho.

- Rechazo a las relaciones sexuales.
- Aislamiento y problemas en las relaciones interpersonales.
- Baja autoestima y/o depresión crónica.
- Pesadillas, continuamente reviven mediante los sueños el ataque al cual fueron sometidas.
- Intento de suicidio.
- Alcoholismo, drogadicción y en algunas ocasiones se pueden ver principalmente en jóvenes actos bandalicos.
- Bajo rendimiento escolar.

1.3.3. Consecuencias sociales.

En la violación existen tantos problemas físicos, psicológicos como sociales Robles (1998) describe las consecuencias sociales más importantes:

1. Crítica social: Generalmente se cree que la mujer es la culpable de la violación, ya que es muy poca la información que se tiene, así mismo por los mitos que se tiene en torno a la violación. Por tal motivo la mujer violada es rechazada en su trabajo, en escuela, por amigos, incluso por la pareja.

2. Rechazo familiar: En algunas ocasiones es la misma familia quien rechaza a la mujer violada, porque se piensa que la mujer provocó el ataque.

3. Desorganización y desintegración familiar. Por lo mismo que existe un rechazo hacia la mujer violada se va desintegrando la familia por la falta de comunicación entre ésta.

4. Problemas en relaciones interpersonales: Como ya lo había mencionado a veces existe un cierto rechazo a quien ha sido víctima de una violación por los mitos que existen en torno a ésta. Sin embargo hay ocasiones que es la misma víctima es quien se aleja de sus amigos, compañeros de trabajo o de escuela.

5. Problemas en relaciones de pareja: Lo mismo ocurre en la relación de pareja.

6. Aislamiento social: A veces la víctima prefiere no salir de su casa por temor a ser violada una vez más y se aísla de toda su vida social.

7. Bajo rendimiento escolar o laboral: Por lo mismo que la víctima sufre de varios trastornos psicológicos se ve afectado tanto su rendimiento escolar como laboral.

8. Deserción o bajo rendimiento laboral: En muchas ocasiones debido al bajo rendimiento escolar o laboral existe una deserción, pero también muchas veces son despedidas.

Para comprender el fenómeno de violación es necesario conocer las partes que lo conforman; es decir, lo que se conoce como la triada violatoria: las características de la víctima, las situaciones o condiciones de riesgo así como las características de los victimarios, en este caso los agresores sexuales.

CAPITULO 2. VIOLADORES SEXUALES

2.1. Rasgos característicos del violador sexual.

2.1.1. Características psicológicas.

Se han manejado en los medios psiquiátricos y criminológicos que los violadores pueden ser sujetos que han padecido carencias extremas tanto en los aspectos emocionales como en los materiales, así como la falta de relación afectuosa con la madre y en términos más amplios con otros miembros de la familia por lo que son sujetos que no han sido objeto de tratos cariñosos, y por lo tanto no han aprendido a amar, estas características según Doring (1989) pueden ser factores condicionantes para explicar la violación mas no determinantes para justificarla (citado en ; Martínez, Gonzáles y Galván, 1998).

El perfil del violador es difícil de determinar porque casi nunca se le denuncia, en muchas ocasiones se le absuelve por falta de pruebas y rara vez llega a juicio. Susan Brownmiller menciona que, cuando se compara al violador con encarcelados por otros delitos, no se encuentran características diferentes a los demás. El violador no es como se piensa: un ser repugnante, no, el violador está en todas partes, entre los padres, hermanos, esposos, vecinos, maestros, etc., y solo una minoría (10%) sufre algún trastorno psicológico (Vidrio, M, 1990).

Por otro lado, Garrido (1993) ha hecho una categorización basada en los fines que tenía el agresor sexual para violar, así diferenció cuatro rubros:

1. Violador por desplazamiento de la agresión: aquí se usa la violación como una forma de expresar la cólera del violador , con la intención de dañar físicamente a su víctima que a menudo es la novia o esposa, ya que el violador emplea con frecuencia el sadismo.

2. Violador compensatorio: el violador satisface mediante la agresión las necesidades sexuales que no logra responder por métodos normalizados, demostrando a la víctima su competencia sexual.

3. Violador sexual agresivo: para satisfacerse y sentir excitación sexual debe infringir daño físico a la víctima.

4. Violador impulsivo: éste no planifica la violación sino que carece de freno, actúa ante la ocasión que se le presenta como motivo de otras acciones delictuosas como el robo.

Con esta clasificación que hace Garrido se puede ver que las causas por las que un agresor sexual actúa no son las mismas, pueden actuar así para obtener una satisfacción sexual, para humillar a la víctima o en algunos casos viene acompañada de otros delitos.

Los déficit en habilidades sociales (Valliant, Portier, Gauthier y Kosmina, 2000) pensamientos y toma de decisiones son factores que conforman los problemas para los agresores sexuales, de hecho la iniciación, mantenimiento y justificación son variables importantes en la agresión sexual. Los factores cognitivos alientan la cadena de agresiones además proporcionan ventaja para que se produzca una reincidencia de los agresores sexuales.

Dowdeswell, (1987) habla de inadaptación al analizar a los violadores, de no poder satisfacer las presiones de la sociedad para adaptarse, de su ignorancia, miedo a establecer relaciones personales, algunos creen que mediante una relación sexual (aunque forzada y violenta) podrían encontrar amor. En contra de la creencia de que los hombres violan cuando se ven dominados por un fuerte impulso sexual y buscan a cualquier mujer para descargarlo, la mayoría de los violadores mantienen relaciones sexuales regulares cuando cometen una violación. No obstante, en muchos casos, la violación puede seguir a una

discusión con otra mujer y el delito se utiliza entonces como expresión de hostilidad o para mostrar su virilidad.

Otros factores incluyendo las razones morales y las habilidades sociales son variables que pueden afectara a la política de los agresores, especialmente si ellos no han adquirido esas estrategias durante su desarrollo temprano (Ward y Hudson, 1997).

Veach (1997) ha notado que la planificación para agredir sexualmente es raramente reconocida hasta que se ha cometido la ofensa. Sin embargo, una problemática del caso de los agresores quienes protegen rasgos de personalidad psicopatológica continúan reincidiendo porque ellos carecen de conciencia acerca de las consecuencias de la victima y de sus crímenes. (Valliant, 1998; citado en Valliant , Gauthier, Pottier y Kosmyna, 2000).

Rodríguez (1996) sostiene que en la Psicología del violador existen tres componentes que constituyen patrones básicos de agresión:

1. Violador hostil: en este caso hay más violencia de la necesaria para consumir el acto, ya que la erección y la satisfacción procede de la propia exhibición de la fuerza.

2. Violador de poder: aquí la meta es la conquista sexual como compensación a una existencia rutinaria.

3. Violador sádico: aquí se funde el aspecto de la sexualidad con el de poder, el asalto es totalmente premeditado y la agresión proporciona satisfacción sexual.

Según Martínez, Gonzáles y Galván (1998) existen cuatro factores que pueden ser detonantes para que se dé la agresión sexual:

1. La propia sexualidad del violador.

2. La conducta dominante e impositiva del violador.
3. El régimen Patriarcal donde se desvaloriza continuamente a la mujer.
4. Los modelos de crianza estereotipados en género masculino y femenino.

Ehrenreich (2000), también hace una clasificación de violadores, los cuales describe de la siguiente forma:

1. El poder de los violadores: éstos requieren reafirmar la seguridad acerca de su masculinidad, sólo harán lo que las víctimas les permitan y sufrirán por eyaculación prematura, lo cual puede estar relacionado con el alcohol, tenderán a ser agresivos.

2. Violadores iracundos: su actitud es la de castigar a las mujeres. Por lo general utilizan el ataque relámpago del egoísmo, son, por lo general temperamentales y con fuerza excesiva, algunos son sádicos y sufren de tendencias psicopáticas, incluyendo el placer de torturar a sus víctimas, pueden servirse de algunos utensilios o armas, tales como pistolas y navajas para las violaciones y tienen problemas de eyaculación, sus víctimas suelen ser severamente lesionadas o muertas.

3. Violadores oportunistas: cometen delitos como el robo y, ocasionalmente violan a sus víctimas.

Al igual que en las víctimas de violación, se realiza un examen a los violadores cuando se inicia un proceso legal, éste examen (Kvito, 1991) comprende el estudio físico, el de laboratorio criminalístico y el psiquiátrico.

El examen físico tiene por objeto la búsqueda de lesiones provocadas por la presunta víctima al tratar de defenderse; excoriaciones en cara, cuello, antebrazos, y muñecas. En la exploración de la zona genital del imputado se observa el nivel de desarrollo genital, equimosis o ruptura a nivel del frenillo, excoriaciones y/ o edema de prepucio o de glande, se hace un lavado del pene para la búsqueda de células vaginales, restos de materias fecales, pelos y sangre

menstrual. Se considera que el hallazgo de células vaginales es un indicio más de acceso carnal reciente. La recolección de material se realiza mediante un lavado de pene con solución fisiológica; además, se efectúa la exploración del cuerpo del pene, hecho que permitirá observar si hay salida de secreción en el nivel del meato, pudiéndose tratar de restos de reciente eyaculación o de secreción producida por una enfermedad venérea. Después se toma la muestra y se observa al microscopio, buscando espermatozoides, ya sea vivos o muertos, y se envía al laboratorio el material para su estudio bacteriológico y para nueva determinación de esperma.

Posteriormente, se hace la tipificación en sangre del examinado, así como determinaciones serológicas de enfermedad venérea. Finalmente se realiza el examen psiquiátrico- psicológico del acusado ya que muchos autores coinciden en el sentido de que los violadores son, en casi su totalidad, psicópatas, alcohólicos, disrítmicos u oligofrénicos.

Así mismo es importante mencionar lo que Tordjman, G, (1981) afirma, que la hormona masculina no establece únicamente la actividad sexual, sino también la agresividad.

También podríamos decir que los investigadores han encontrado ciertos rasgos sociales que caracterizan a los violadores sexuales.

2.1.2. Características sociales.

Otro de los factores de gran interés en el estudio de agresores sexuales son los factores sociales, ya que de ningún modo nos podemos separar de la sociedad en donde vivimos, de una sociedad que nos da mucho, pero también puede provocar que se siga dando una desigualdad entre los componentes de ésta en éste caso entre hombres y mujeres, ya que es bien sabido que las mujeres llevamos gran desventaja en comparación de los hombres, ya que nosotros somos

el “sexo débil”, producto de la desigualdad de géneros de creencias, de patrones de crianza y hasta de los mimos mitos que la sociedad impone, en el caso de la violación existen muchos mitos, como que la mujer puede impedir la violación si así lo quisiera, que la mujer provoca al hombre con su ropa y con su coqueteo, etc. En éste capítulo me enfocaré a estos factores sociales que intervienen en que se dé la violación, en que los agresores sexuales actúen de una manera violenta hacia las mujeres.

Tordjman, G, (1981), menciona que nuestra cultura ejerce una presión considerable sobre el niño, para imponerle las cualidades socioculturales de su sexo. Así pues, se atribuye al hombre la agresividad y la confianza en sí, la inteligencia, los deportes violentos, la ambición profesional, el dominio de sus emociones, pero también la iniciativa sexual y la sensualidad. Se relaciona a la mujer con la debilidad física y la emotividad, la intuición, el pudor y la timidez.

Burt y Mulamuth (1983) mencionan que el análisis de la socialización del rol sexual de la violación propone que los hombres y las mujeres desarrollan expectativas para los comportamientos normativos del rol durante la interacción sexual como resultado de procesos de desarrollo y de prescripciones sociales. Para que los hombres satisfagan el papel esperado de ellos por la sociedad deben ser poderosos, dominantes, de gran alcance, sexualmente agresivos, y tener el acceso sexual a las mujeres renuentes (citado en: Simons y Mezydlo, 1999).

La aceptación en forma individual a las actitudes y tolerancia de una violación, así como los estereotipos de roles sexuales (tradicionales o liberales) no importando el caso han sido encontrados como un impacto que ellos perciban de aquel día de la violación (Farrel, Hains y Davies, 1998).

Por otro lado Breckenridge, (1992); Brownmiller, (1975) y Burt, (1980), han encontrado que la aceptación de los mitos de la violación son un factor crucial de los modelos de exploración a favor de la violación. Holcomb (1991) encontró

dentro de un estudio que se practicó a 407 hombres, que uno de cada cuatro estaba de acuerdo con este tipo de estudios sobre violación y los demás pensaban que la mujer siempre es la que provoca y que cualquier mujer pudiera prevenir esta situación si realmente lo quisiera ya que la mujer llora ante la situación falsamente. Muehlenhard y Linton (1987) encontraron que el 79% de hombres universitarios replicaban en contra de su estudio ya que las mujeres se justifican siendo que estas solo son unas busca hombres, busca maridos y unas perdedoras, así catalogaban los hombres a las mujeres universitarias. Friedman y Thomas (1985) encontraron que el 55% de estudiantes de diversas escuelas pensaban que la violación se justifica cuando la mujer les permitía tener un poco de sexo con ellos (citado en Farrel , Hains y Davies, 1998).

Johnson, Kuck y Shander (1997) mencionan que algunos estudios indican que los mitos de la violación permanecen prevalentes y adherentes a los factores demográficos y a las actitudes de rol según los géneros, siendo los hombres quienes aceptan más éstos mitos. Hoy en día los estudiantes universitarios han sido envueltos dentro de un ambiente en el cual la violación no es reconocida como un problema social por lo tanto es una población que acepta los mitos de violación.

Martínez, Gonzáles y Galván (1998) mencionan que las ideas sobre la violación procede de una ideología y sociedad patriarcal donde todo poder se encuentra en el hombre sobre la mujer, donde el uso de fuerza y de poder son parte de un instrumento de intimidación con el fin de reprimir la sexualidad de los individuos en los siguientes factores: pertenece a un género, estereotipos, roles sexuales y valores de acuerdo al sexo biológico Martínez y cols., esquematizan estas ideas sobre violación de la siguiente forma:

Ideas sobre la violación

Víctima= Mujer	Culpable del delito	No denuncia
<ul style="list-style-type: none">•Ropa•Edad•Lugar•Hora•Tipo de vida	<ul style="list-style-type: none">•Provocación•Aceptación	<ul style="list-style-type: none">•No le creerán•Deshonra•Ocultarlo

Así mismo Martínez y Cols. hacen referencia a los mitos más comunes en torno a la violación:

- a. Las mujeres violadas son generalmente jóvenes y bonitas que invitan con su conducta a la violación.
- b. Las mujeres violadas son promiscuas que provocan la violación.
- c. No pueden hacer nada para defenderse de ser violadas; entonces es mejor disfrutarlo.
- d. Una mujer que se deja acompañar por un hombre a su casa está expuesta a tener o esperar sexo.
- e. Una mujer que acusa a un hombre de violación es porque desea vengarse de él.
- f. La mujer provoca la violación vistiendo ropa ajustada y provocativa.

g. La mujer puede evitar ser violada si lo desea.

h. La violación es el resultado de un deseo sexual.

i. Las violaciones sólo se cometen de noche, en un callejón oscuro y son perpetuadas por un desconocido, loco, borracho, etc.

Vidrio, M, (1990), menciona que se han difundido, cuando menos en Estados Unidos, y que podría bien decirse que en la mayoría de los países seis mitos y malentendidos sobre la violación:

1. El principal motivo de la violación es sexual.
2. La mujer puede prevenir la violación.
3. Las mujeres gozan de la violación.
4. La víctima se expone en lugares abiertos e inseguros.
5. El violador está sexualmente insatisfecho.
6. La ley está hecha para proteger a la mujer de una posible violación.

En estos mitos como podemos darnos cuenta principalmente la más afectada sigue siendo la víctima que en su mayoría aunque no únicamente es mujer.

Todos estos mitos que rodean a la violación y que provienen específicamente de la sociedad poco informada sobre este problema tratan de justificar de alguna manera el comportamiento de los violadores, no tomando en cuenta que no hay justificación para que una persona viole la libertad del otro de no acceder a tener relaciones sexuales y violar los cuerpos como si éstos fueran dominio de los demás, así mismo podría verse como una negación de la misma y a pesar de que a través del tiempo se ha legislado la violación como delito parece ser que la ideología de las masas no ha evolucionado, poniendo a la mujer en el papel de culpable y provocadora de la violación, siendo que las víctimas pueden ser niñas, niños, jóvenes o ancianas, esposas, novias, familiares y la situación en

la que se produce puede ser en el mismo hogar, los agresores pueden ser conocidos, esposos, padres, etc.

Así podemos darnos cuenta que éste conjunto de mitos (creencias) tradiciones y costumbres que la misma sociedad impone ponen en desventaja a las mujeres haciendo de éstas, la población más vulnerable, junto con los niños.

Y si analizamos éste punto desde la perspectiva de género aunque no es el objetivo de esta investigación podremos darnos cuenta de que muchas veces son las mismas mujeres las que contribuyen a que se siga dando esta desigualdad de géneros porque son ellas mismas quienes educan a los hijos alimentando así las creencias erróneas que rodean éste problema social, teniendo estas la responsabilidad de informar a los hijos sobre el respeto que merece la otra persona sin distinción de sexos.

Las razones que pueden llevar a una persona a cometer un delito de violación pueden ser diversas en algunos casos se ha encontrado que son personas con poca información sobre la sexualidad, en otros casos se ha encontrado que los violadores habían consumido alcohol o algún tipo de estupefaciente y otras razones mas, para ello se han realizado numerosos estudios sobre violadores sexuales para poder entender que elementos influyen para que éstos puedan acceder de manera forzada a tener relaciones sexuales, algunos de estos estudios se mencionan a continuación.

2.2. Estudios sobre agresores sexuales.

Han sido muchos los estudios realizados sobre agresores sexuales, unos para corroborar la teoría expuesta sobre violadores, otros para proponer tratamientos y otros para seguir buscando qué factores llevan a los violadores a cometer un acto tan brutal, todos ellos indispensables en el estudio sobre violadores, a continuación se expondrán algunos de ellos.

En un estudio, Simonson y Mezydlo (1999), realizado a 219 estudiantes de Psicología a quienes se les presentaron varias videocintas con actos de violación en donde el violador primero era un desconocido que había tomado por la fuerza a una mujer, otro donde el violador era un conocido y la mujer le había hablado, otro donde el violador era conocido y la mujer lo había pasado a su casa y por último éstos dos chicos eran novios y él la violaba, encontraron que el 81% de los universitarios consideraban como único acto de una verdadera violación la primera cinta, donde la mujer es violada por un desconocido a la fuerza, en las cintas 2 y 3 se consideraba a la mujer culpable de la violación ya que ella había hablado con un desconocido, y de alguna forma ella había provocado éste suceso, la última cinta, en donde el violador es el novio de la chica no la consideraban como violación, este hecho confirma que los mitos sobre la violación también se encuentran en estudiantes universitarios, el hecho de que una violación debe ser en un lugar oculto, oscuro y que el violador sea un desconocido siguen siendo ideas que los universitarios poseen, y no únicamente los universitarios sino la sociedad en general.

Por otro lado Marriot y Foubert (1997) en un estudio que realizaron con 76 hombres voluntarios, en donde el objetivo era reducir los mitos de violación en los participantes por medio de escenas aversivas, en donde la víctima era un hombre y por medio de una ayuda que ellos mismos proporcionaban a los sobrevivientes de la violación, encontraron por medio de la Escala Burt de Aceptación de los Mitos de Violación (Burt, 1980) que en los participantes se habían reducido considerablemente los mitos hacia la violación y por lo tanto se habían reducido los riesgos de convertirse en violadores, ya que según Marriot y Foubert los mitos que rodean a la violación son los principales detonantes para que se dé esta, y por lo tanto hay que atacar los factores que pueden producir que una persona se convierta en violador. Así, mencionan los autores que éste nuevo método de educación sobre violación a través del aprendizaje de cómo ayudar a un sobreviviente en un formato de educación por compañeros totalmente masculino ofrece buenos resultados.

Otro estudio muy similar es el de Schaefer y Thomas (1999) en donde el propósito de su investigación fue examinar el estado recurrente de violación y la aceptación y no aceptación de mitos entre 158 estudiantes universitarios, así como realizar un taller en donde las actividades fueran más didácticas y menos verbales para reducir el alto índice de mitos hacia la violación; los resultados que obtuvieron fue que la mayoría tenía una aceptación de éstos mitos principalmente los hombres esto sugiere que es debido a las expectativas de los roles sexuales, la poca información sobre el fenómeno y la falta de comunicación. Así mismo encontraron diferencias entre los participantes, ya que pertenecían a diversos grupos étnicos, los afroamericanos y los hispanos presentaban más aceptación hacia los mitos que los americanos, llegando a la conclusión de que es necesario establecer una relación entre la identidad étnica y racial y la aceptación de los mitos de la violación tomar en cuenta las historias culturales, tradiciones religiosas, expectativas del rol sexual, así mismo, realizar estudios de este tipo ya que Schaefer y Thomas únicamente lo llevaron a cabo con estudiantes y esto limita las generalizaciones que pueden ser concernientes a las búsquedas de las investigaciones.

Por otro lado Jonson, Kuck y Shander (1997) realizaron un estudio en donde el propósito fue identificar por medio de un cuestionario (roles genéricos, ideologías) si existía una aceptación de mitos sobre la violación relacionados con características sociodemográficas en 149 estudiantes universitarios de diferentes grupos étnicos es decir hombres y mujeres blancos y hombre y mujeres negros, lo que encontraron fue que el 26% de los hombres dicen que las mujeres pueden prevenir la violación si así lo desean y que la mujer que tiene mala reputación no puede justificarse de una violación, el 34% de negros creen que la violación se da por un desconocido un 17% de blancos lo creen un 37% de negros creen que el hombre puede violar a la mujer si ésta ha permitido tocársele de forma sexual y un 17% de blancos lo creen los puntajes de las mujeres en torno a los mitos fue mucho menor que el puntaje de los hombres, estos resultados revelan que los

mitos de violación varían dependiendo de características sociodemográficas, de sus creencias y de sus roles de género.

Otro estudio relacionado con creencias sobre la violación es el de Cowan (2000) en donde el propósito fue examinar las causas de violación percibidas -por un extraño, por un conocido, por un amigo y por pareja-, los resultados indican que existen diferencias entre los cuatro tipos de violación, siendo la precipitación femenina más asociada con la violación por un amigo y por la pareja y los hombres no hacen una clara distinción, según las mujeres el mito más común es el que la mujer se quede callada y no denuncie al agresor y por consecuencia se mantengan este tipo de actos, otro de los mitos más comunes de las mujeres es que piensan que los violadores son enfermos mentales y los mitos más comunes entre hombres es que la mujer es la culpable de que la violen los hombres únicamente responden a una insinuación.

Valliant, Gauthier, Pottier y Kosmin (2000) realizaron una investigación en donde el propósito fue determinar las razones morales y cognitivas de los agresores encarcelados, donde la muestra fue de 54 agresores internos divididos en cuatro clasificaciones: agresores generales, agresores sexuales, agresores por incesto, agresores de niños y un grupo control conformado por estudiantes universitarios para determinar las razones morales y cognitivas se utilizaron las siguientes pruebas: batería no verbal de inteligencia, para evaluar los razonamientos cognitivos no verbales; la prueba de Porteus Maze no verbal para evaluar la planeación; la prueba de Defining Issues (Rest, 1993) para evaluar razones morales; así como el inventario de Personalidad Minnesota Multiphasic (MMPI), a los resultados que llegaron fueron: que los agresores sexuales tuvieron un resultado muy parecido a los de los no agresores en la prueba de inteligencia, los agresores sexuales muestran un índice más alto que los no agresores de patologías como paranoia; y en relación con las razones morales se puede inferir que los violadores tienen la habilidad de usar razones morales pero a diferencia de los no agresores fallan en la aplicación de los dilemas morales, también se

encontró que los violadores tuvieron el puntaje más bajo para relacionarse con los demás, mientras que el grupo de incesto tuvo el puntaje más alto.

Un estudio sobre el autoconcepto en agresores sexuales con condenas largas fue el que realizaron Fruewald, Frottier y Gutierrez (1998) en donde se hicieron un cuestionamiento sobre el concepto de género en violadores peligrosos y que por lo tanto tenían condenas largas, para ello solicitaron la participación de 53 agresores sexuales recluidos en una prisión de alta seguridad y se les aplicó un escala de auto- conceptos de Frankfurt que consiste en 10 sub-escalas; ejecución general, capacidad de resolver un problema en general, decisión de auto revelación, auto estimación, sensibilidad, asertividad, contacto y relaciones, positivo ante otras personas, nivel de frustración y sentimientos hacia otros para que a partir de los resultados se lleve a cabo una terapia para mejorar el auto-concepto, se encontró que los violadores tienen un muy baja autoestima y un auto-concepto equivocado, por lo que es posible que tengan desórdenes psiquiátricos ya que el auto-concepto pobre y los desórdenes psiquiátricos están muy ligados y esto talvez se debiera a las condenas tan largas que les han puesto en las sub-escalas tuvieron bajos puntajes, y el tratamiento que se llevó a cabo con ellos no tuvo buenos resultados, ya que no se mejoró el auto- concepto, Fruewald y cols., proponen que a las personas con sentencias largas tengan un apoyo psicoterapéutico para prevenir un deterioro en su auto-concepto durante su encarcelamiento.

En general, varios autores han recomendado llevar a cabo tratamientos en donde se ponga énfasis en las características de los violadores. Sin embargo aún no se han encontrado las características específicas que justifiquen el acto de la violación y proponer medidas de prevención e intervención, a pesar de los estudios sobre agresores sexuales que han sido pocos, esto también se puede atribuir a que varios autores mencionan que la verdadera causa de la violación son los mitos que se han creado alrededor de ésta.

En esta investigación se identificaron las características Psicocriminológicas de los violadores sexuales sentenciados por el delito de violación del Estado de Morelos, por lo cual se describe un poco sobre éste Estado.

CAPITULO 3. ESTADO DE MORELOS

3.1. Estado.

Ubicación Geográfica:

El Estado de Morelos, colinda al norte con el Estado de México y el Distrito Federal; al este con Puebla; al sur con Puebla y Guerrero y al oeste con Guerrero.

Capital: Cuernavaca

Extensión: 4, 968 KM 2, o.2 % del territorio nacional.

Población: 1,555, 296 habitantes, 1.5 % del país.

División Política:

Morelos se divide en los siguientes 32 municipios:

1. Amacuzac
2. Atlatlahucan
3. Axochiapan
4. Ayala
5. Coatlan del Río
6. Cautla
7. Cuernavaca
8. Emiliano Zapata
9. Huitzilac
10. Jantetelco
11. Jiutepec
12. Jojutla
13. Jonacatepec
14. Mazatepec

15. Ocuituco
16. Puente de Ixtla
17. Temixco
18. Tepalcingo
19. Tepoztlán
20. Tetecala
21. Tetela del Volcán
22. Tlalnepantla
23. Tlaltizapan
24. Tlaquiltenango
25. Tlayacapan
26. Totolapan
27. Xochitepec
28. Yautepec
29. Yecapixtla
30. Zacatepec de Hidalgo
31. Zacualpan de Amilpas y
32. Temoac.

Así mismo cuenta con 1181 localidades.

Población por grupos de edad:

De 0 a 12 años: 28% de la población total; de 13 a 29 años 31.1 %; de 30 a 59 años: 29.4% y de 60 años en adelante: 7.7 %.

Densidad de población por entidad federativa:

313 habitantes por km², ubicándose en 3er lugar de los Estados más poblados, después del Distrito Federal y el Estado de México.

Orografía:

Las principales elevaciones, con las que cuenta el Estado de Morelos, siguiendo un orden gradual, de altitud son las siguientes: Popocatepetl 5,500; Volcán Chichinautzin 3,470; Cerro Tres Cumbres 3,280; Volcán Tesoyo 3,180; Volcán Oollica 3,280; Volcán Huipilo 2,800; Cerro el Tezoyo 2,600; Cerro Frío 2,280; Cerro Las Mariposas 2,150; Cerro Yoteco 2,100; Cerro los Chivos 1,760; Cerro Tencuancoalco 1,710; Cerro Temazcales 1,600; Cerro Santamaría 1,520; Cerro Jojutla 1,550; Cerro el Gallo 1,420; y Cerro la Piaña 1,240.

Suelo:

El Estado de Morelos está caracterizado por la presencia de 12 unidades edáficas principales: Feozems Vertisoles, Andosoles, Regosoles, Litosoles, Rendzinas, Luvisoles, Fluvisoles, Castañozems, Chernozems, Acrisoles y Cambisoles.

Hidrografía:

El Estado de Morelos queda comprendido, en parte, en la región hidrológica Río Balsas, forma parte de dos cuencas, la de los ríos Amacuzac (con subcuencas intermedias: río Bajo Amacuzac; río Cuautla; río Yautepec; río Apatlaco; río Tembembe y río Alto Amacuzac) y Atoyac. La aportación de ésta última es mínima, ya que sólo registra los escurrimientos que drenan hacia la corriente del mismo nombre, teniendo su aprovechamiento máximo en Puebla. La única subcuenca intermedia es la del río Nexapa.

La totalidad de los cuerpos de agua del Estado de Morelos pertenece a la cuenca del Balsas, que es el río más grande del Sur del país que desemboca en el Océano Pacífico. En el estado de Morelos, el Río Balsas se encuentra dividido en tres subcuencas: la cuenca del río Amacuzac con una superficie de 4,303.39 Km²;

la cuenca del río Nexapa o Atoyac con 673.17 Km² y la cuenca del río Balsas-Mezcala con 1.6 Km².

En el inventario de los cuerpos de agua morelenses reviste gran importancia para la entidad por distribución y número. En efecto el Estado cuenta con siete ríos que recorren gran parte del territorio, seis lagos con muy diversas características, 124 embalses entre presas y bordos, así como alrededor de 50 manantiales. Entre los ríos resalta el Amacuzac, que tiene su origen en los ríos Chontalcoatlán y San Jerónimo, cuyas aguas afloran en las Grutas de Cacahuamilpa ya con el nombre de río Amacuzac. Este se interna en Morelos por el Occidente, recibiendo en su recorrido los caudales de los ríos Chalma, Tembembe, Apatlaco, Tetlama, Yautepec, Cuautla y otros de menor importancia. En su trayecto de 68.8 Km por la entidad, cruza los Municipios de Amacuzac, Puente de Ixtla, Jojutla y Tlaquiltenango.

Entre los lagos destaca el de Tequesquitengo, con un volumen de 120, 000, 000 m³ de agua, el lago de Tequesquitengo se encuentra ubicado entre los municipios de Puente de Ixtla y Jojutla, este último desarrollado más como un centro turístico que pesquero. En el municipio de Axochiapan se encuentran dos presas importantes que llevan por nombre Los Carros y Cayehuacán, con capacidad para 10, 000, 000 m³ y 13, 000, 000 m³ de agua, respectivamente. Entre los más importantes manantiales podríamos mencionar al de Las Estacas del municipio de Tlaquiltenango, con un aforo de 7000 litros por segundo.

Un factor de importancia en la caracterización de los cuerpos de agua en el Estado es la topografía que presenta una zona Norte, por arriba de los 1000 metros sobre el nivel del mar, con ambientes típicos de zonas montañosas templadas, donde predominan lagos, manantiales y arroyos de aguas frías y cristalinas, mientras que hacia el Sur dominan biotopos característicos de climas subtropicales, en los que las características de los cuerpos de agua son muy

diferentes como un rango de temperaturas que oscila entre los 22 °C y 30 °C y en donde disminuye considerablemente la transparencia del agua.

Clima:

El Estado de Morelos se caracteriza por presentar una gran diversidad climática, así, de acuerdo con la clasificación climática de Köppen modificada por García (1987), para la entidad se determinaron los siguientes tipos y subtipos de clima.

EFH Frío, con temperatura media anual menor de -2°C y temperatura media del mes más caliente menor de 0°C, localizado básicamente en las faldas del Popocatepetl y al noreste en los límites de la entidad.

C(w₂)(w)(b') Semifrío, con verano fresco y largo, con temperatura media anual entre 5 y 12°C, la temperatura del mes más frío entre -3 y 18°C; caracterizando la zona boreal del Estado y sur del Ajusco, localidades como Fierro del Toro se ubican en esta zona.

C(w₂)(w)b Templado subhúmedo, con lluvias en verano, el más húmedo de los subhúmedos, con temperatura media anual entre 5 y 12°C, temperatura del mes más frío entre -3 y 18°C, del mes más caliente entre 6.5 y 22°C, con verano fresco y largo, caracteriza a localidades como Huitzilac, Tres Cumbres, Coajoculco, Tlacualera y Apapasco, todas ubicadas en la región norte de la entidad en dirección poniente-oriente, al sur de la zona semifría.

Los semicálidos (A)C(w₀)(w), (A)C(w₁)(w) y (A)C(w₂)(w), los más cálidos de los templados, con temperatura media anual mayor de 18°C, temperatura media del mes más frío entre -3 y 18°C y la del mes más caliente mayor de 6.5°C, con lluvias en verano, el más húmedo de los subhúmedos, con porcentaje de lluvia invernal menor de 5 de la precipitación total anual. Ocupa la parte norte del estado

de Morelos en localidades como Coajomulco, San Juan Tlacotenco, Tlalnepantla, Tlayacapan, Atlatlahucan, Ocuituco y Tlacotepec, entre otras. La principal diferencia entre éstos estriba en los porcentajes de humedad que caracterizan a cada subtipo climático como producto, una vez más, del gradiente altitudinal.

Un segundo grupo de semicálidos $A(C) w_1 (w)$ y $A(C) w_2 (w)$, los más frescos de los cálidos, caracterizan localidades situadas a pie de monte; tal es el caso de localidades como Palpan, Cuernavaca y Oaxtepec, entre otras

Finalmente, el área correspondiente al valle intermontano del centro y sur de la entidad se caracteriza por presentar clima cálido $Aw_0 (w)$, $Aw_1 (w)$, con temperatura media anual entre 22 y 26°C, temperatura media del mes más caliente mayor de 18°C, las lluvias son en verano (de mayo a octubre), con invierno seco (menos del 5% de la precipitación total anual). Se incluyen en esta zona localidades como Cuautla, Temixco, Xoxocotla, Zacatepec, Huautla y Axochiapan, entre otras.

En el Estado de Morelos, durante el primer periodo de calentamiento anual (primavera), la insolación es abundante lo que propicia incrementos notables en la temperatura. Durante el siguiente periodo de calentamiento (verano), la nubosidad es alta, sin embargo, las temperaturas tienden a atenuarse debido a la presencia de nubosidad y precipitación. En este sentido, el resultado de la combinación de altitud, latitud y topografía dan como resultado el establecimiento de las siguientes zonas térmicas.

Zona Fría. Es la superficie más pequeña, influida en la parte noreste por las corrientes térmicas derivadas del Popocatepetl, es el área coincidente con las mayores altitudes del Estado, con temperaturas medias anuales de menos de 5°C.

Zona Semifría. Caracterizando la zona subsecuente a la fría en la región del Popocatepetl y en la porción norte por los escurrimientos del Ajusco, registra

temperatura media anual entre 5 y 12°C. Está localizada en la parte más alta del Estado donde se ubican, por ejemplo, localidades como Fierro del Toro.

Zona Templada. Tiene temperaturas medias anuales comprendidas entre 12 y 18°C, y la del mes más frío entre -3 y 18°C; estas condiciones existen en la porción situada paralelamente por debajo de la anterior, caracterizando localidades como Tres Cumbres, Huecahuasco, Apapasco, Huitzilac, Tetela del Volcán y Tlacualera entre otras.

Zona Semicálida. Ubicada al sur de la templada, típica por registrar temperaturas medias anuales entre 18 y 22°C, incluye localidades como Cuernavaca , Tlayacapan, Oaxtepec, Yecapixtla y Palpan.

Zona Cálida. Se encuentra integrada por la prolongación de la zona de pie de monte, el centro de la entidad conjuntamente con la montaña sur constituye el 60% de la superficie estatal; presenta temperaturas medias anuales entre 22 y 26°C. Como localidades importantes pueden mencionarse, entre otras, Cuautla, Ticumán, Zacatepec, Puente de Ixtla, Tlaquiltenango y Huautla.

Flora:

En las sierras altas: pino oyamel, abeto, ciprés y cedro; en las sierras bajas: encino, madroño, palo blanco; en el pie del monte; helechos, amate, laurel; en los valles: sauce, amate y ahuehuete.

Fauna:

En las sierras: gallina de monte, codorniz pinta, águila, gavián, paloma de collar, coyote, tejón, tlalcoyote, zorrillo; en los valles: pato triguero, chichicuilote y paloma de ala blanca.

Reseña Histórica:

Tamoanchán es el nombre del lugar donde se establecieron organizadamente de los primeros grupos humanos, de lo que hoy conocemos como el Estado de Morelos.

Desde hace 1500 años a. de C. el hombre hace presencia en Morelos, el Estado refleja el testimonio de dos culturas principalmente: la olmeca y la cultura del altiplano central. La primera, que reinó desde 200 años D. C hasta el 500 años D.C. , se hace evidente de manera especial en los relieves encontrados en el cerro de Cantera en Chalcatzingo; esto indica que para entonces los olmecas, grupos provenientes de la costa del Golfo y acreedores de famosas cabezas colosales, habían influido sobre grupos que empezaban a desarrollar una cultura local; La segunda hace presencia en el templo de Quetzalcóatl (650 años D. de C.) en Xochicalco, y el resultado de la congregación varias culturas como la Teotihuacán, Maya y Mixteco-Zapoteca.

A la caída del imperio Tolteca grupos humanos venidos del norte cruzaron la frontera mesoamericana, llegando así al Estado de Morelos en primer lugar los xochimilcas y en quinto orden los tlahuicas (1250-1300 D. C.). Los primeros se extendieron hacia el oriente y el sur, y fundaron Tetela, Hueyacapan, Tepoztlán y Xumiltepec. Los Tlahuicas por su parte instauraron lo que mas tarde se conocería como Cuauhnáhuac.

El 10 de noviembre de ese mismo año se dio lectura al proyecto y al fin fue aprobada la iniciativa mediante el decreto publicado el 17 de abril de 1869. De este modo se convirtió en Estado de la Federación, con el nombre de Morelos, la porción del Estado de México que comprendía los distritos de Cuernavaca, Cuautla, Jonacatepec, Tetecala y Yautepec que habían formado del Tercer Distrito Militar, creado por el Presidente Juárez, el 7 de junio de 1862. Conforme al Decreto del Congreso, fue nombrado Gobernador provisional el General Pedro

Baranda. Celebradas las elecciones, la primera Legislatura se instaló el 28 de julio de 1869 la ciudad de Yautepec, denominándola desde entonces Yautepec de Zaragoza. Contendieron por el gobierno del Estado, Porfirio Díaz y Francisco Leyva. Triunfó este último en las elecciones del 14 de julio y tomó posesión en Yautepec como primer gobernador constitucional, el 15 de agosto. El 16 de noviembre la legislatura declaró a Cuernavaca capital del Estado.

Áreas naturales protegidas:

El Tepozteco, Lagunas de Zempoala, Ajusco- Chichinautzin e Iztaccíhuatl-Popocatépetl.

Restos Arqueológicos y Fósiles:

Herramientas, armas y restos animales en Chimalcatlán, de 22, 000 años A.C. y fósiles de mastodonte en Yautepec, de 11, 000 A.C.

Educación:

El Estado de Morelos ,cuenta, según datos del INEGI (1996) con :749 escuelas a nivel preescolar, 44.7 miles de alumnos y 1695 maestros; a nivel primaria cuenta con 934 escuelas, 217.2 miles de alumnos y 6932 maestros; a nivel secundaria cuenta con 303 escuelas, 80.1 miles de alumnos y 4446 maestros; en la capacitación para el trabajo, cuenta con 156 escuelas, 9.8 miles de alumnos y 876 maestros; a nivel profesional medio cuenta con 20 escuelas, 4.3 miles de alumnos y 364 maestros; a nivel bachillerato cuenta con 114 escuelas, 35.2 miles de alumnos y 2697 maestros; la normal de maestros, cuenta con 8 escuelas, 2.9 miles de alumnos y 188 maestros; a nivel superior cuenta con 27 escuelas, 15.7 alumnos y 1484 maestros; y a nivel postgrado cuenta con 13 escuelas, 1.3 miles de alumnos y 348 maestros.

Cabe señalar que el Estado de Morelos ocupa el 15º lugar de analfabetismo, con un 10.6% de la población total.

En cuanto a la instrucción posprimaria, puede ser desde secundaria hasta estudios profesionales se tiene un 56% de la población total.

Actividades:

La agricultura es una actividad importante en el Estado de Morelos, se practica la agricultura de temporal 64.3% de superficie total, y 35.7 % de la superficie se destina a la agricultura de riego.

En cuanto a la producción manufacturera el Estado aporta 1.5% a la producción total nacional.

En lo que se refiere al comercio, el Estado aporta 2.1% de la producción total nacional.

En los servicios como el transporte, las comunicaciones, las actividades administrativas, la salud y la educación el Estado aporta el 2% respecto al total nacional.

CULTURA

Música:

El pueblo morelense se distingue por su espíritu alegre y festivo, muestra de ello es la gran variedad de bailes tradicionales y bandas de música que se pueden encontrar a lo largo y ancho del estado. Por mencionar alguno, el municipio de Tlayacapan se ha hecho famoso, además de sus muchas iglesias y sus momias, por la banda de viento "Brígido Santamaría", integrada por músicos pertenecientes casi todos a una misma familia, ganadora del Premio Nacional de

Ciencias y Artes en 1998, esta banda lo mismo ha actuado en las plazas de los pueblos que en el centro espacial de la NASA o en escenarios Europeos. No hay que olvidar el ritmo que ha distinguido internacionalmente a Morelos y que acompaña la danza tradicional de los chinelos, *el brinco*.

Comida:

La tradición culinaria de los morelenses se remonta a los primeros pobladores de la entidad, que en su transitar por esta tierra dejaron los indicios de una "cultura del maíz". Hoy el maíz es parte viva de la cocina tradicional morelense en una cocina mestiza que juega con el metate y experimenta en los hornos de microondas, para llevar a la mesa platillos exquisitos como las tortitas de tsompantle o flor de colorín, los tamales nejos o de ceniza, de cabellito o de frijol quebrado, la oreja de cazahuate o la salsa de jumiles con totillas azules, sin faltar los frijoles ayocotes con bolitas de masa, el conejo en chileajo, la cecina con crema y queso fresco, o el espinazo de cerdo en chiles amartajados, el mole verde o el mole estilo Tlayacapan, la fruta de horno y las inigualables nieves del norte del estado.

Artesanías:

Alfarería, de la que destaca la cerámica ritual y trabajos de ixtle en el pie del monte.

3.2. Criminalidad.

Centros de Readaptación Social con los que cuenta el Estado de Morelos:

1. Centro de Readaptación Social (CERESO) Morelos.
2. Centro de Readaptación Social (CERESO) Atlacholoaya.

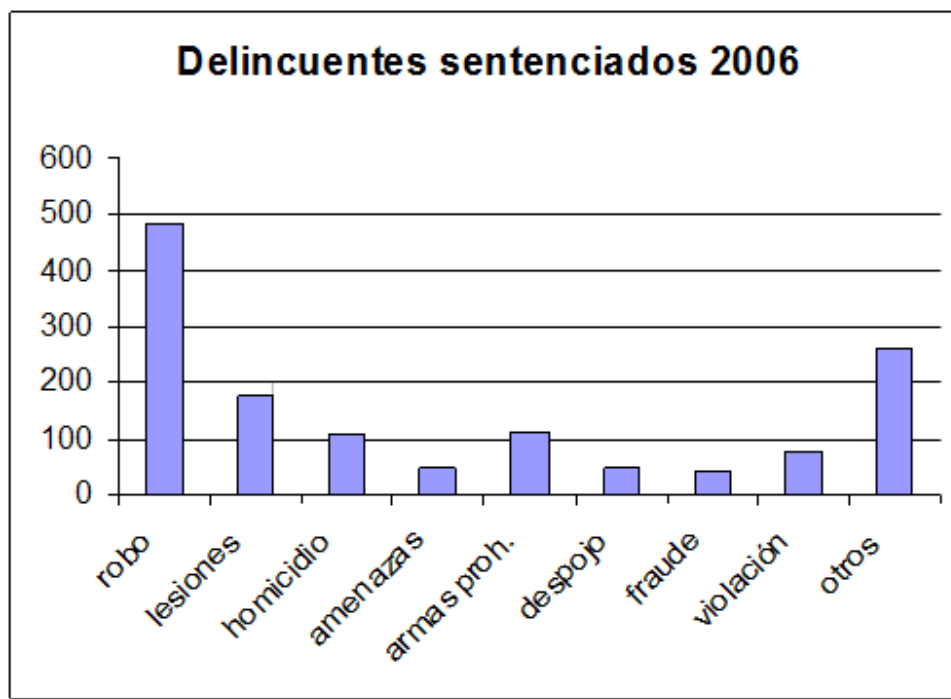
Reclusorios Distritales o módulos con los que cuenta el Estado de Morelos:

1. Reclusorio de Cuautla.
2. Reclusorio de Tetecala.
3. Reclusorio de Jonacatepec.
4. Reclusorio Sur.
5. Reclusorio Oriente.
6. Reclusorio de Puente de Ixtla.
1. Reclusorio de Jojutla.
8. Reclusorio de Jiutepec.

De los delitos más altos según la Procuraduría General de Justicia del Estado de Morelos (2006) se encuentran: *

1. Robo, 34.5%
2. Lesiones, 12.4%
3. Homicidio 7.5%
4. Amenazas 3.5%
5. Armas prohibidas 7.9%
6. Despojo 3.3%
7. Fraude 2.9%
8. Violación 5.5%
9. Otros 18.6%

*Delincuentes sentenciados registrados en los juzgados de primera instancia en materia penal del fuero común según principales delitos 2006.



Delincuentes sentenciados registrados en los juzgados de primera instancia en materia penal del fuero común según principales delitos 2006.

Estado	Averiguación Previas	Registrados en juzgados	Sentenciados
Amazcuac	0	0	0
Atlatahucan	0	0	0
Axochiapan	0	4	0
Ayala	4	7	1
Coatlán del	1	1	1
Cuautla	52	10	5
Cuernavaca	62	47	32
Emiliano Zapata	1	2	0
Huitzilac	0	1	1
Juantetelco	1	1	0
Jiutepec	14	7	13
Jojutla	26	8	1
Jonatepec	3	1	0
Mazatepec	2	0	0
Miacatlán	2	2	1
Ocuituco	0	0	0
Puente de Ixtla	10	3	6
Temixco	11	4	5
Temoac	0	1	0
Tepalcingo	0	0	0
Tepoztlán	0	0	0
Tetecala	7	2	0
Tétela del Volcán	0	1	1
Tlalnepantla		0	0
Tlaltizapán	3	2	1
Tlaquihango	1	3	0
Tlayacapán	0	0	0
Totolapan	1	0	
Xochitepec	2	2	2
Yautepec	11	2	5
Yecapixtla	0	0	2
Zacatepec de Hidalgo	6	2	1
Zacualpan de Amilpas	0	0	0
TOTAL	220	113	78

Tabla 1. Así mismo, se tuvieron 220 denuncias de violación , en el año 2006, de las cuales sólo 113 fueron registrados en los juzgados de primera instancia en materia penal del fuero común y 78 fueron sentenciados.

Como podemos darnos cuenta el mayor número de violaciones fueron cometidas en el municipio de Cuernavaca con 62 denuncias, solo 47 de éstas fueron registradas en los juzgados y únicamente 32 delincuentes fueron sentenciados, es decir que el 50 % de las violaciones cometidas en éste municipio tuvieron un proceso en el cual el agresor fue sentenciado, siguiendo así el municipio de Cuautla con 62 denuncias de violación de las cuales solamente 10 fueron registradas en juzgados y de ellas solo en 5 de éstas denuncias el agresor fue sentenciado es decir únicamente en un 5% de las denuncias el agresor fue sentenciado, otro caso similar es el de Jojutla donde se recibieron 26 denuncias solo 8 casos fueron registrados y únicamente en un 1 caso el agresor fue sentenciado.

3.3. Código Penal del Estado de Morelos.

DELITO DE VIOLACIÓN SEXUAL DE ACUERDO CON EL CODIGO PENAL DEL ESTADO DE MORELOS EN SU TÍTULO SÉPTIMO:

DELITOS CONTRA LA LIBERTAD Y EL NORMAL DESARROLLO PSICOSEXUAL.

Art. 152.- Al que por medio de la violencia física o moral realice cópula con persona de cualquier sexo, se le impondrá prisión de veinticinco años.

Para efectos de este artículo, se entiende, por cópula, la introducción, del miembro viril en el cuerpo de la víctima por vía vaginal, anal u otra, independientemente de su sexo. También comete el delito de la violación la persona que utilizando la violencia física o moral penetra con uno o más dedos por vía vaginal o anal al sujeto pasivo.

Art. 153.- Cuando la violación se cometa con la intervención de dos o más personas, o el sujeto activo tenga con el ofendido una relación de autoridad, de hecho o derecho, se impondrá de veinticinco a treinta años de prisión.

En el segundo supuesto del párrafo anterior, el juez privará al agente, en su caso del ejercicio de la patria potestad, la tutela o custodia y de los derechos sucesorios que pudiere tener relación con el ofendido.

Art. 154.- Se aplicará la pena prevista en el artículo 153, cuando el agente realice la cópula con persona menor de doce años de edad o que no tenga capacidad para comprender, o por cualquier causa no pueda resistir la conducta delictuosa.

Si el sujeto activo convive con el pasivo con motivo de su familiaridad, de su actividad docente, como autoridad o empleado administrativo en algún centro educativo, se le impondrá una pena de treinta a treinta y cinco años de prisión y además se le destituirá, en su caso, del cargo.

Art. 155.- Cuando la violación se comete aprovechando los medios o circunstancias del empleo, cargo o profesión que se ejerce, se aplicará la sanción prevista en el artículo 153, y se privará al agente del empleo, oficio o profesión.

Art. 156.- Al que introduzca por vía vaginal o anal cualquier elemento o instrumento distinto al miembro viril o uno o más dedos, por medio de violencia física

Es de gran importancia y relevancia el estudio de agresores sexuales, ya que generalmente se ha puesto énfasis en las víctimas y no en los victimarios y para comenzar a promover un cambio en éste fenómeno del que se ha venido hablando que es la violación es preciso que se busquen soluciones tanto para la mejor rehabilitación del agresor en los Centro de rehabilitación social (CERESOS), como para la sociedad en general, y así profundizar más y conocer ¿ Qué elementos psicocriminológicos influyen en los agresores sexuales sentenciados por el delito de violación?, ¿Qué elementos psicocrimnológicos hacen diferentes a los agresores sexuales sentenciados por el delito de violación de los no agresores sexuales?. Por tal motivo, la presente investigación tendrá como fin, Comparar los elementos psicocriminológicos de agresores sexuales sentenciados por el delito de violación y no agresores sexuales en el Estado de Morelos.

CAPITULO 4. METODOLOGÍA

Objetivo: Comparar los elementos psicocriminológicos de agresores sexuales sentenciados por el delito de violación y no agresores sexuales del Estado de Morelos.

Método:

Sujetos: Se estudió a una muestra representativa de 40 agresores sexuales, sentenciados por el delito de violación del Estado de Morelos, los agresores se han clasificado de acuerdo a la sentencia de la siguiente manera: Prisión: 33, Prisión y reparación de daños: 4, prisión y multa: 3, haciendo un total de 40 agresores sentenciados. Así mismo se tuvo una muestra de 40 sujetos no agresores sexuales del Estado de Morelos

Materiales:

1 grabadora, hojas, lápices.

Instrumentos: (Ver anexo II)

- 6 inventarios de acuerdo al modelo cognitivo-conductual :

- conductual
- afectivo
- somático
- interpersonal
- cognitivo
- sexual

Los inventarios, fueron piloteados desde 1998, con agresores sexuales no sentenciados, quienes fueron atendidos terapéuticamente en el Programa Interdisciplinario de Atención a personas Violadas PIAV FES Iztacala UNAM.

- Entrevistas mixtas semiestructurada : En la entrevista se cuestionó al agresor con preguntas abiertas sobre antecedentes familiares, así como la versión de los hechos , en caso de no obtener la información necesaria se procedió a realizarle preguntas cerradas, para obtener información sobre el concepto que tienen de sí mismo se procedió a realizar únicamente preguntas cerradas. La entrevista mixta es una combinación de la entrevista directa y la indirecta, es conveniente en el principio hacer preguntas directas, pero conforme se va desarrollando un clima propicio se le va dando la pauta al entrevistado, las preguntas cerradas se pueden responder con pocas palabras, incluso no van más allá de un sí o un no, en cuanto a las preguntas abiertas éstas requieren de bastantes palabras para poder ser contestadas en forma adecuada (Grados, E. 1988). (Ver Anexo I).

Las técnicas que se van a llevaron a cabo durante la entrevista son: técnica de observación, la técnica del eco se utilizó en el apartado que el agresor nos dijo sus perspectivas, se llevó a cabo en caso de que la información no fuera muy confiable y segura, ésta técnica consiste en repetir en forma interrogativa y con las mismas palabras que usó el entrevistado la frase final, en la mayor parte de la entrevista se llevó a cabo la técnica del silencio, ésta es una técnica de presión y consiste en guardar absoluto silencio después de que el entrevistado termine de hablar, igualmente se estableció el Rapport, consiste en dejar al entrevistado que tome la iniciativa para establecer la relación inicial, el entrevistador sólo hizo en este caso una exclamación o comentario en tono muy suave (Grados, 1988)(Ver Anexo I).

Escenarios: Se estudió a los agresores sexuales sentenciados en el por el delito de violación del CERESO de Morelos y para comparar con el grupo

muestra se aplicaron los inventarios a no agresores que se encontraban en: parques, calle, centros comerciales, etc.

Diseño: Variable: Expostfacto. No habrá manipulación de variables, únicamente se aplicaron entrevistas e inventarios a los agresores sexuales y a los no agresores sexuales, y se hizo una comparación entre ambos grupos.

Grupo1___ X_____ O1

Grupo2___ X_____ O1

Procedimiento:

Fases:

1. Se identificó el CERESO de Morelos.
2. Se aplicaron los inventarios, a cada uno de los 40 agresores sexuales sentenciados.
3. Se procedió a realizar las entrevistas mixtas semiestructuradas, a cada agresor, el tiempo para realizar la entrevista dependió de la disposición de las autoridades de las instituciones penitenciarias del Estado de Morelos.
4. Se identificaron los parques, plazas, centros comerciales, etc., del Estado de Morelos.
5. Se aplicaron los inventarios a 40 sujetos no agresores sexuales en los lugares antes mencionados.
6. Se llevó a cabo el análisis estadístico, por medio de un análisis de tipo exploratorio, por medio de frecuencias y porcentajes, con los datos obtenidos de los 40 inventarios aplicados a los agresores sexuales sentenciados del Estado de Morelos.
7. Se llevó a cabo el análisis y la interpretación de las entrevistas llevadas a cabo con agresores sexuales sentenciados, del Estado de Morelos.

8. Se llevó a cabo el análisis estadístico por medio de un análisis de tipo exploratorio, por medio de frecuencias y porcentajes, con los datos obtenidos de los 40 inventarios aplicados a los no agresores sexuales del Estado de Morelos.

9. Análisis comparativo de las dos muestras.

CAPITULO 5. RESULTADOS

5.1. Resultados Cualitativos.

5.1.1. Resultados de criminogénesis.

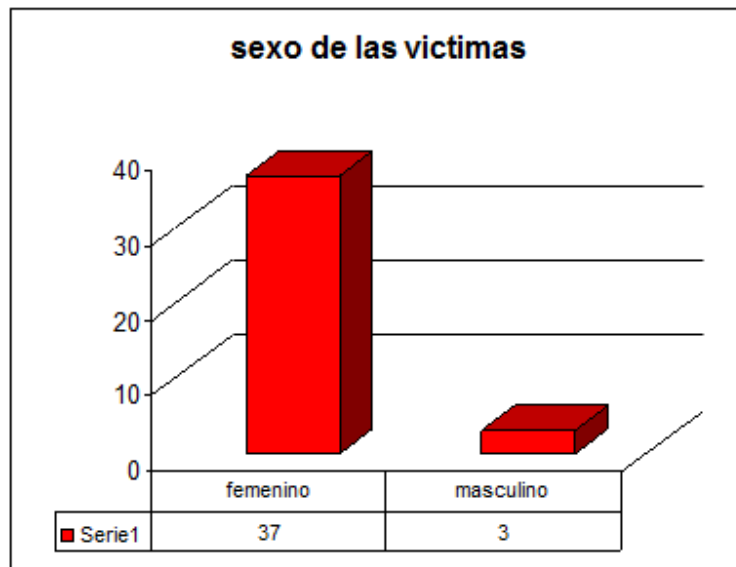
a) Características de la víctima.

Tabla de características de la víctima

Entrevista		No.	%
Sexo	femenino	37	92.5
	masculino	3	7.5
	total	40	100
Estado civil	soltera	33	82.5
	casada	7	17.5
	otro	0	0
	total	40	100
Edad	0-5	0	0
	seis a 11	8	20
	doce a 18	18	45
	19-25	7	17.5
	26-35	4	10
	36-45	3	7.5
	46-55	0	0
	56-70	0	0
	71 en adelante	0	0
	no sabe	0	0
	total	40	100

Tabla 1. En la tabla 1 se muestran las características de la víctima como son sexo, edad y estado civil. Se tuvieron 37 casos de mujeres en lo que se refiere al sexo de la víctima, 33 casos de solteras en cuanto se refiere al estado civil, y 18 casos de 12 a 18 años en cuanto se refiere a la edad.

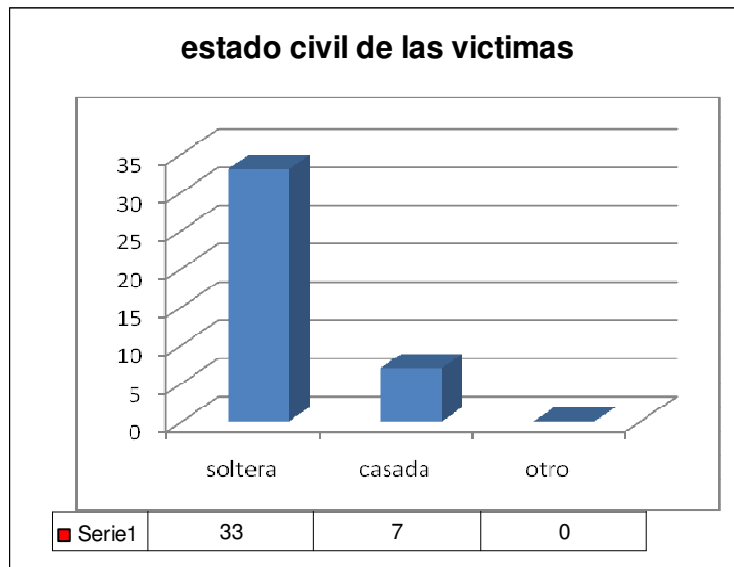
Gráficas de características de la víctima



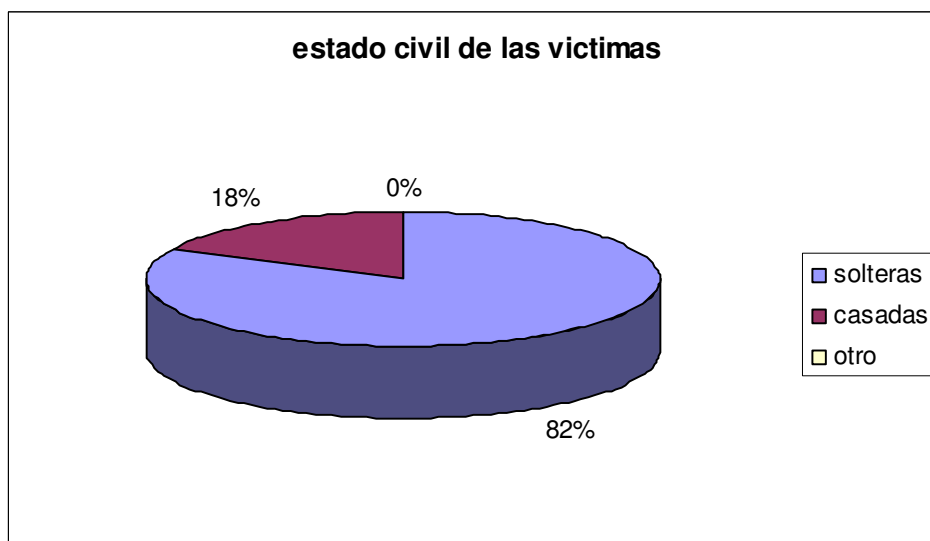
Grafica 1. Como se muestra en la gráfica 1, hubo 37 víctimas de sexo femenino, y 3 víctimas de sexo masculino.



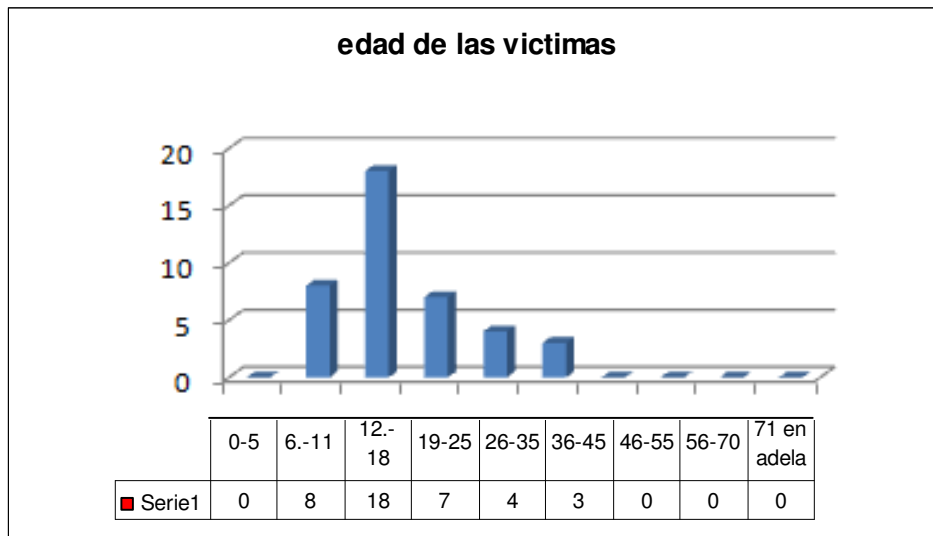
Grafica 2. Como se muestra en la gráfica 2, hubo un 92% de víctimas de sexo femenino y 8% de sexo masculino.



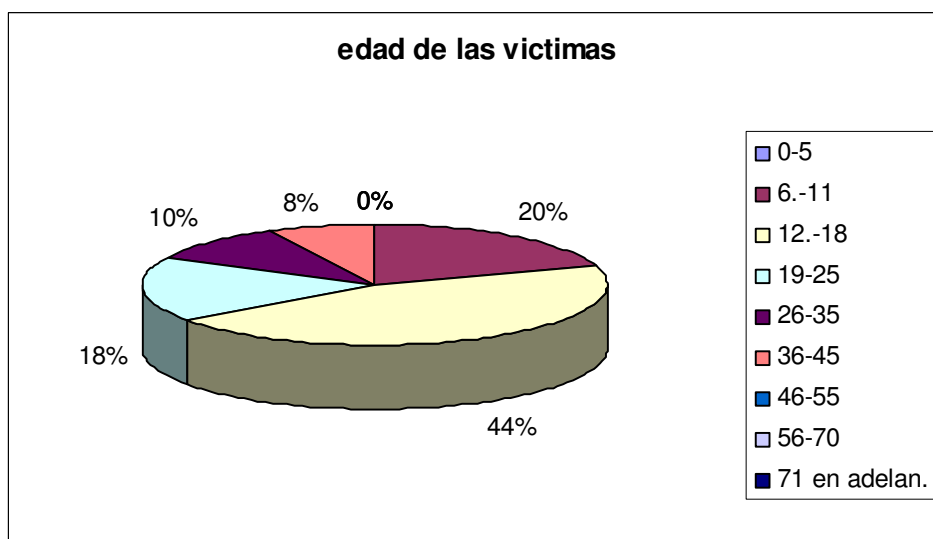
Gráfica 3. En la gráfica 3 se muestra que, en cuanto al estado civil de las víctimas hubo 33 víctimas solteras y 7 víctimas casadas.



Gráfica 4: Como se muestra en la gráfica 4, hubo un 82% de víctimas solteras y un 18 % de víctimas casadas.



Gráfica 5: En la gráfica 5 se muestran las edades de las víctimas, el rango con mayor incidencia fue el de 12 a 18 años con 18 casos, y los rangos con cero casos fueron los de: 0-5 años, 46-55, 56-70 y 71 años en adelante.



Gráfica 6: Como se muestra en la gráfica 6, el mayor porcentaje en cuanto a las edades de las víctimas fue de 44% que corresponde al rango de 12 a 18 años, y el rango con porcentajes de 0 fueron: 0-5 años, 46-55 años, 56-70 años y 71 años en adelante.

b) Situación.

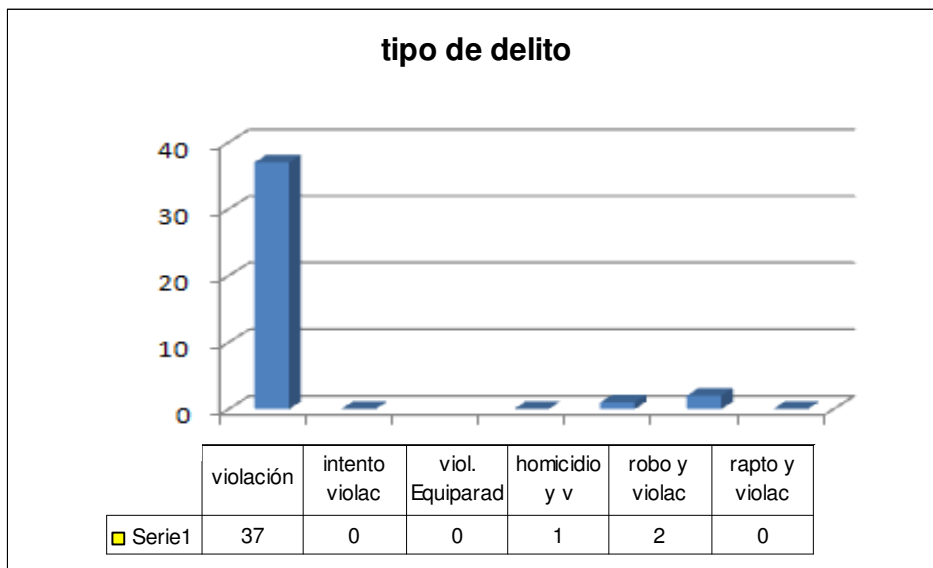
Tabla de Situación.

Entrevista		No.	%
Lugar de Ataque	abierto	12	30
	cerrado	28	70
	total	40	100
Tipo de Delito	violación	37	92.5
	intento de v.	0	0
	violación		
	equiparada	0	0
	homicidio y v	1	2.5
	robo y violac	2	5
	raptó y violac	0	0
	total	40	100
Tipo de agresión	armas	4	10
	fuerza física	25	62.5
	fuerza moral	0	0
	intimidación	2	5
	amenazas	0	0
	engaño	9	22.5
	soborno	0	0
	chantaje	0	0
	ninguna	0	0
	otro	0	0
	total	40	100
Dia del Ataque	lunes	0	0
	martes	0	0
	miercoles	1	2.5
	jueves	0	0
	viernes	4	10
	sábado	2	5
	domingo	5	12.5
	indistinto	5	12.5
	no sabe	23	57.5
	total	40	100
Tipo de Relación	genital	37	92.5
	oral-genital	0	0
	anal	3	7.5
	masturbación	0	0
	objetos	0	0
	indistinto	0	0
	otros	0	0
	total	40	100

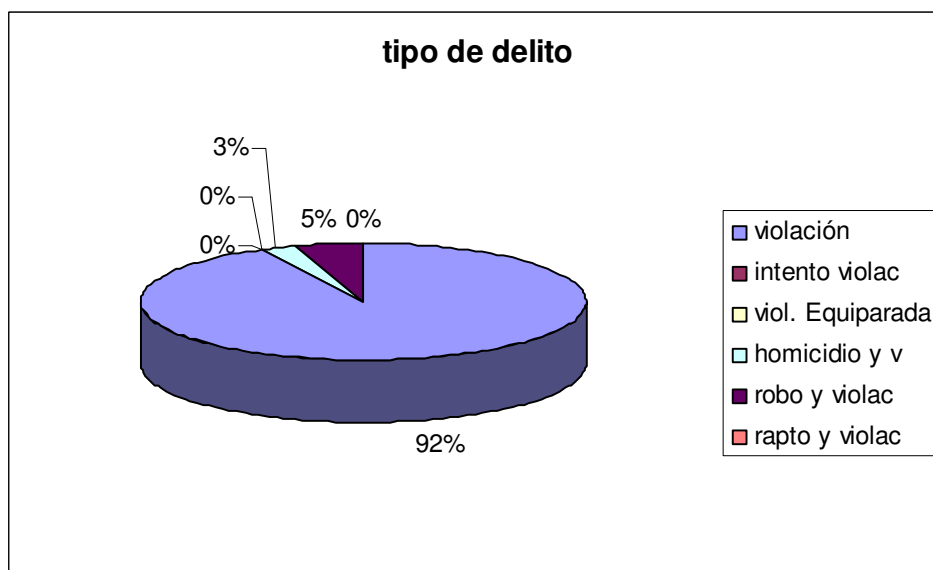
Hora del Ataque	luz natural	25	62.5
	noche	13	32.5
	indistinto	2	5
	total	40	100
Numero de atacantes	individual	32	80
	dos	3	7.5
	mas de dos	5	12.5
	total	40	100

Tabla 1. En la tabla 1 se muestran la situación, las circunstancias en las que ocurrió el ataque. En cuanto el lugar de ataque se obtuvieron 28 casos de lugar cerrado, mientras que se dieron 12 casos en lugar abierto, en cuanto al tipo de ataque se obtuvieron, que es su mayoría 37 casos de violación y los datos más bajos es decir con cero casos es en el rubro de intento de violación, violación equiparada y raptó y violación, en cuanto al tipo de agresión se obtuvieron 25 casos de fuerza física siguiendo el engaño con 9 casos, uso de armas con 4, intimidación con 2 casos y en el resto de los tipos de agresión no se registró ningún caso, en cuanto al día del ataque se obtuvieron 23 casos de que los victimarios no saben cuando ocurrió el ataque, en domingo se dieron 5 agresiones, el viernes 4 y el sábado 2 casos, en cuanto al tipo de relación se obtuvieron 37 casos de relación genital y 3 relación anal, en el resto de los tipos de relación no se dio ningún caso, en cuanto la hora del ataque se obtuvieron 25 casos de que ocurrió en el día, 13 en la noche y 2 casos únicamente en donde la hora fue indistinta y por último en cuanto al numero de atacantes se obtuvieron 32 casos de ataque individual, 3 casos en donde fueron dos los atacantes y 5 casos en donde la agresión fue tumultaria, es decir se involucraron mas de dos agresores.

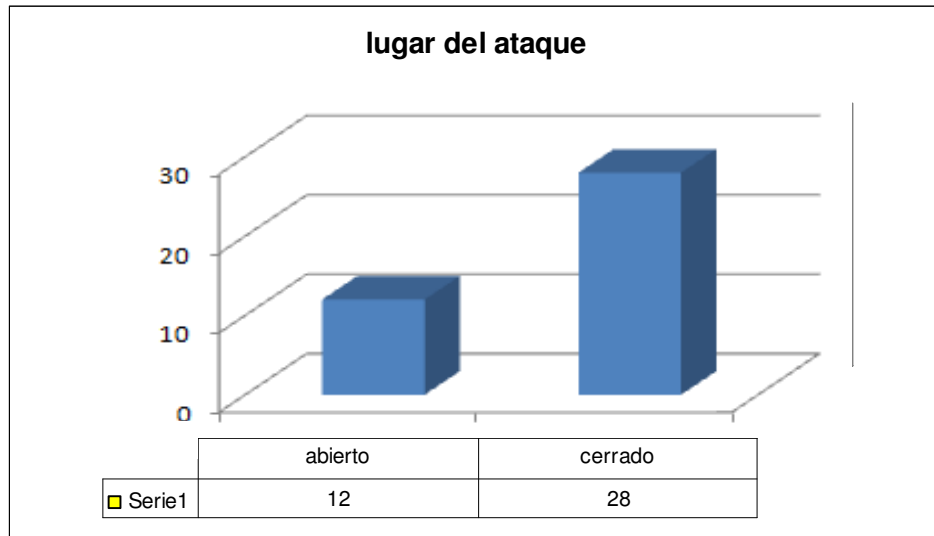
Gráficas de Situación.



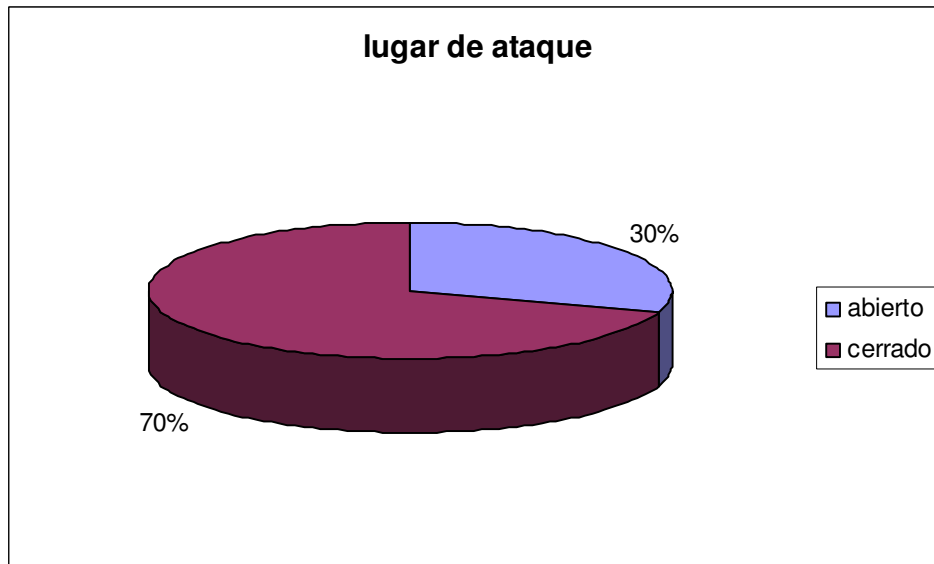
Gráfica 1: En la gráfica 1 se muestra el tipo de delito, el delito de violación tuvo 37 casos, mientras que los delitos de intento de violación, violación equiparada y rpto y violación no hubo ningún caso.



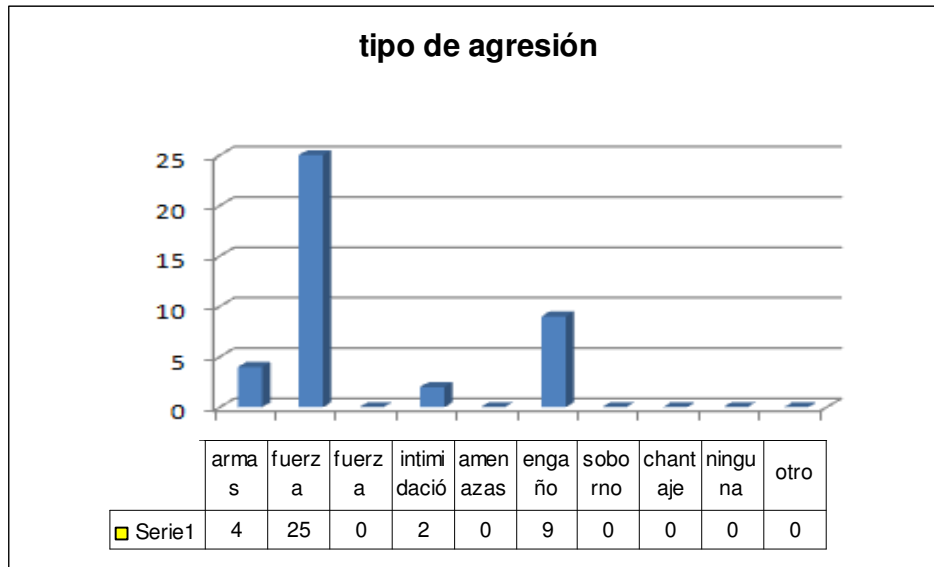
Gráfica 2: En la gráfica 2 se muestran los porcentajes en cuanto al tipo de delito, el porcentaje más alto fue de 92.5% que se refiere al delito de violación, los porcentajes más bajos.



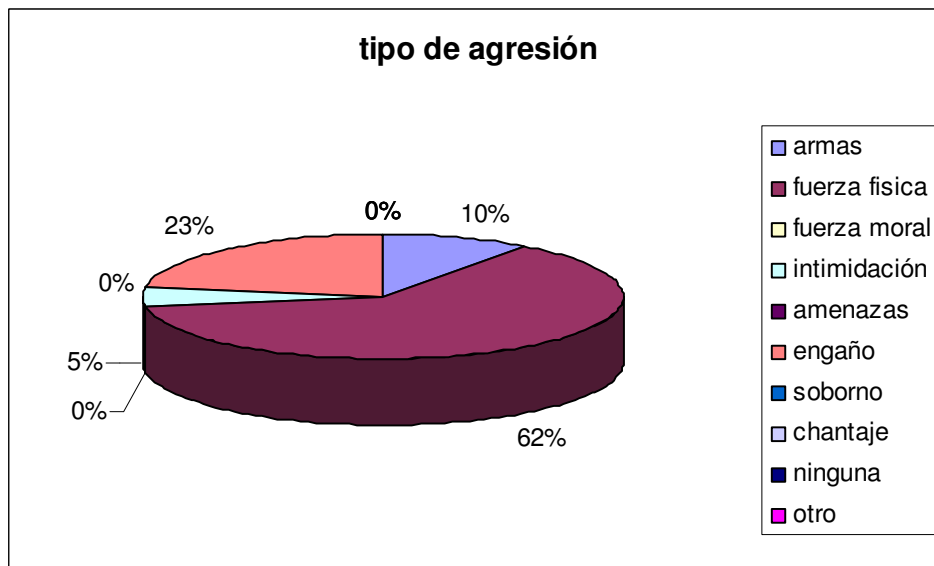
Gráfica 3. En la gráfica 3 se muestran los datos obtenidos en lo que se refiere al lugar en donde se dio la violación, se obtuvieron 12 casos en donde ocurrió en un lugar abierto y 28 casos en el que el ataque se dio en un lugar cerrado.



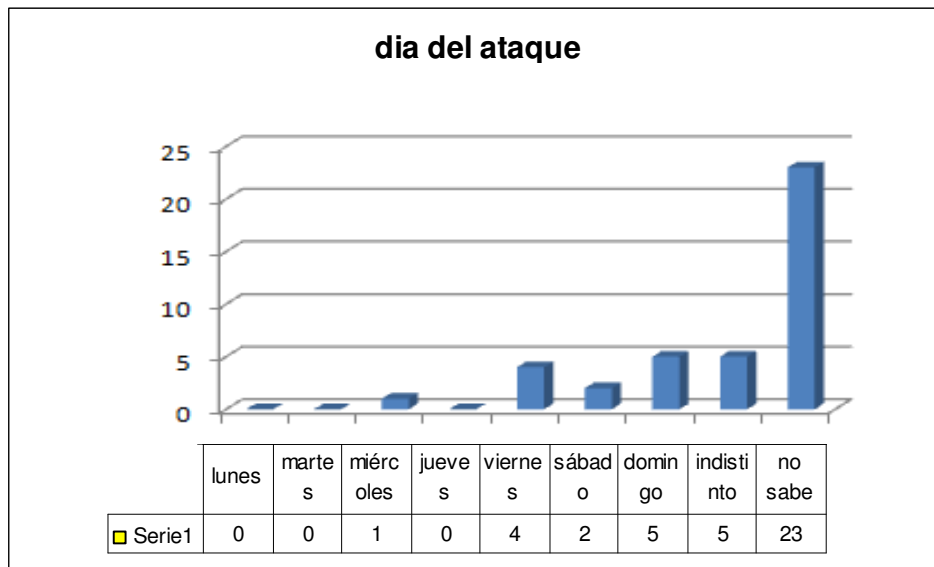
Gráfica 4. La gráfica 4 muestra los porcentajes obtenidos en cuanto al lugar en donde se dio la violación, en el caso en donde el ataque ocurrió en un lugar abierto hubo un 30% de casos, y un 70% en que se dio en un lugar cerrado.



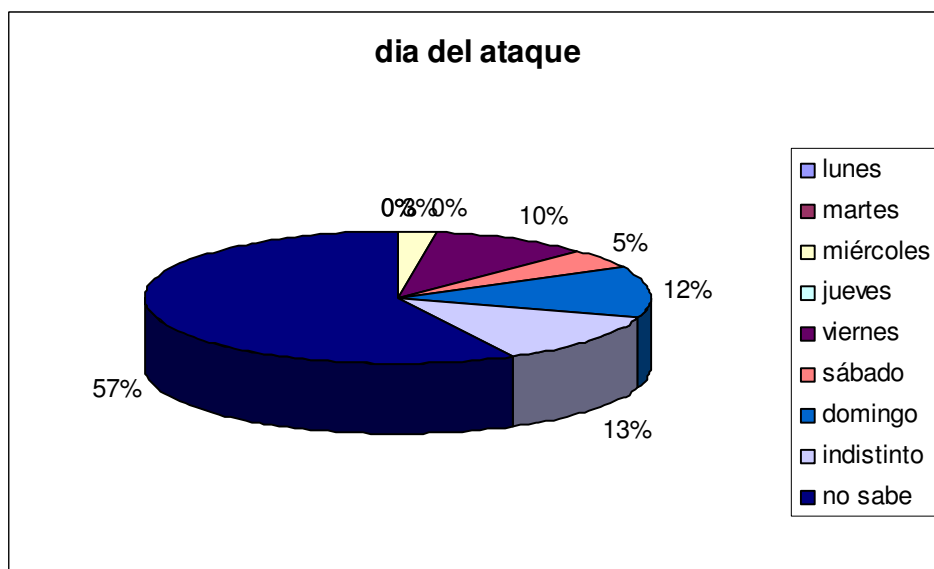
Gráfica 5. Como nos muestra la gráfica 5 se dieron 25 casos en los que se usó la fuerza física, mientras que la fuerza moral, amenazas, soborno, chantaje, ninguna y otros, no se obtuvo ningún caso.



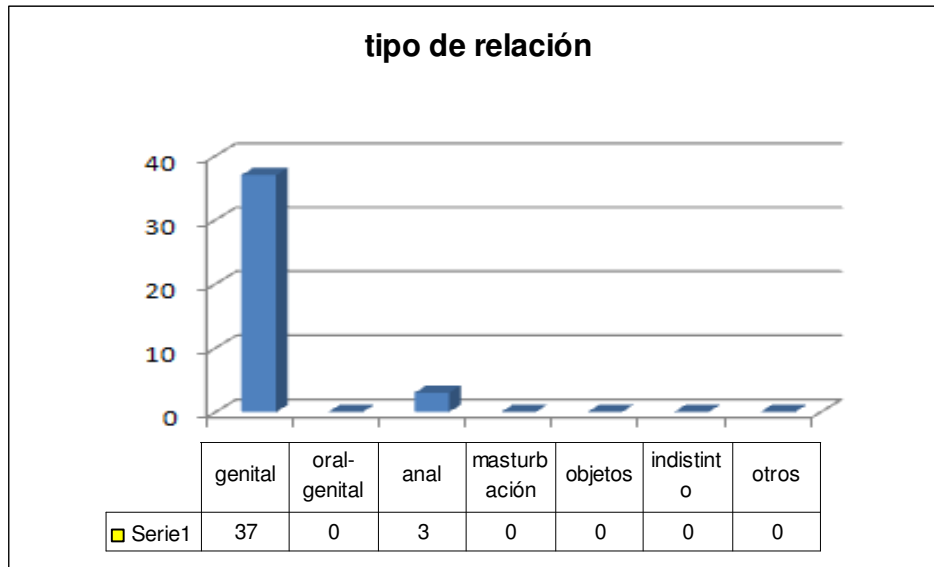
Gráfica 6. En la gráfica 6 se muestran los porcentajes que se refieren al tipo de relación que se dio durante la violación, se obtuvo un 62% de casos en donde hubo fuerza física, mientras que se obtuvieron 0% de casos en el uso de fuerza moral, amenazas, soborno, chantaje, ninguna y otros.



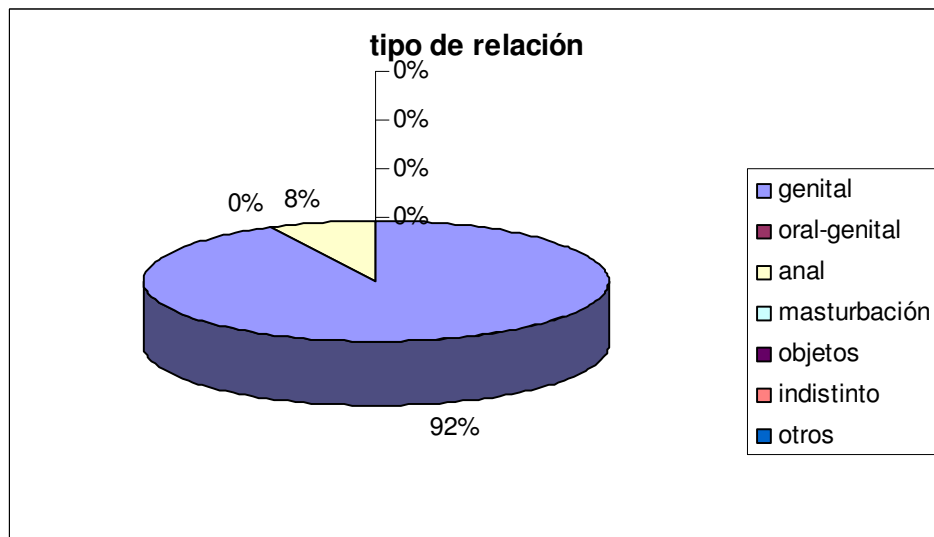
Gráfica 7. La gráfica 7 nos muestra que se obtuvieron 23 casos en donde los agresores no recuerdan el día en el que ocurrió el ataque, y no se obtuvo ningún caso en los días: lunes, martes y jueves.



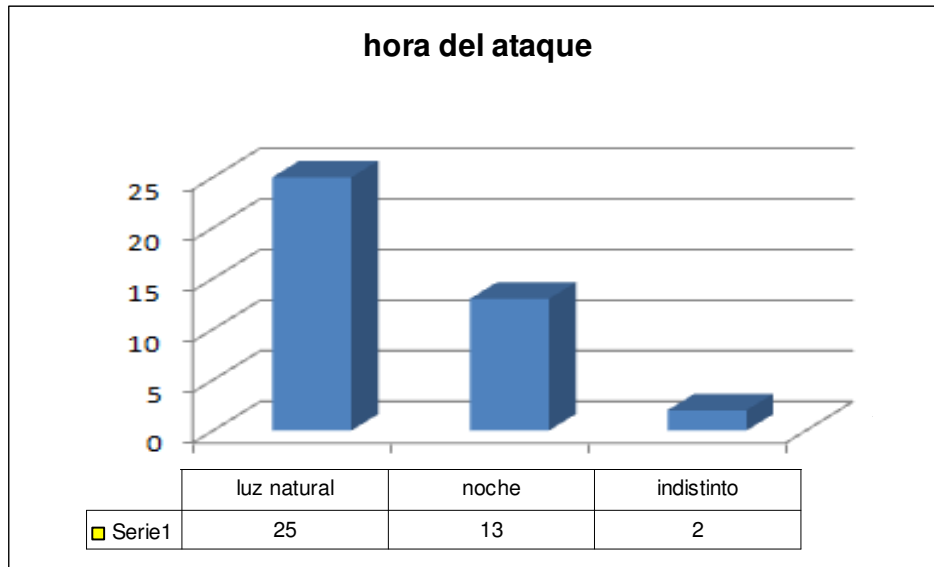
Gráfica 8. En la gráfica 8 se muestran los porcentajes obtenidos en cuanto al día en el que ocurrió el ataque, en el caso en donde los agresores nos saben el día obtuvo un 57% de casos, y en los días lunes, martes y jueves no se obtuvo ningún caso.



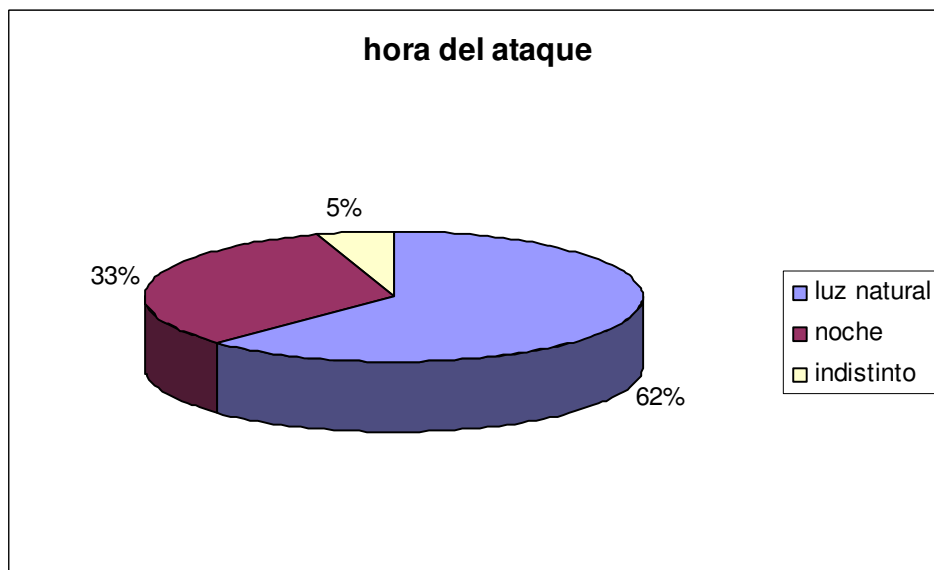
Gráfica 9. En el tipo de relación que se dio en la violación se obtuvieron 37 casos en lo que se refiere a la relación de tipo genital, y ningún caso en las relaciones de tipo oral-genital, masturbación, objetos, indistinto y otros.



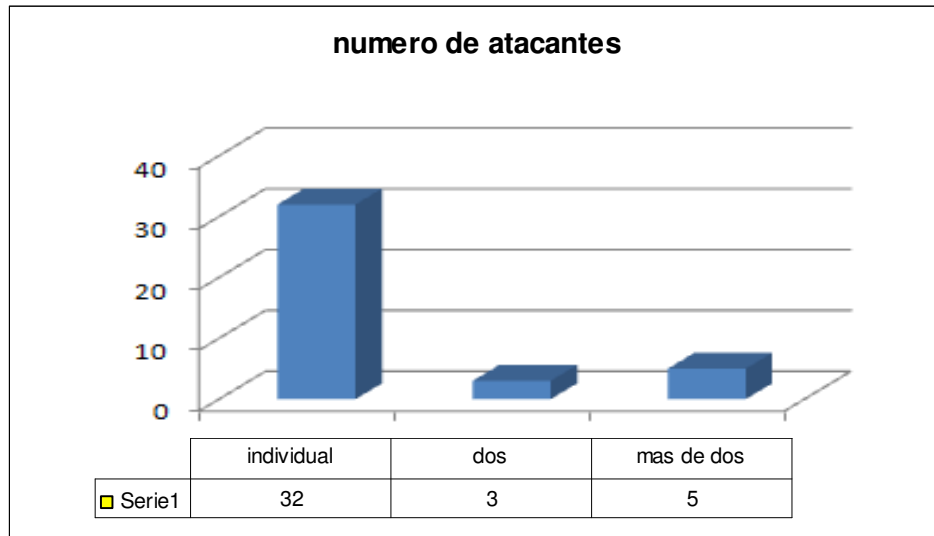
Gráfica 10. En la gráfica 10 se muestran los porcentajes que se refieren al tipo de relación que se dio durante el ataque, en la relación de tipo genital se dio un 92% de casos, y en las relaciones de tipo oral-genital, masturbación, objetos, indistinto y otros no hubo ningún caso.



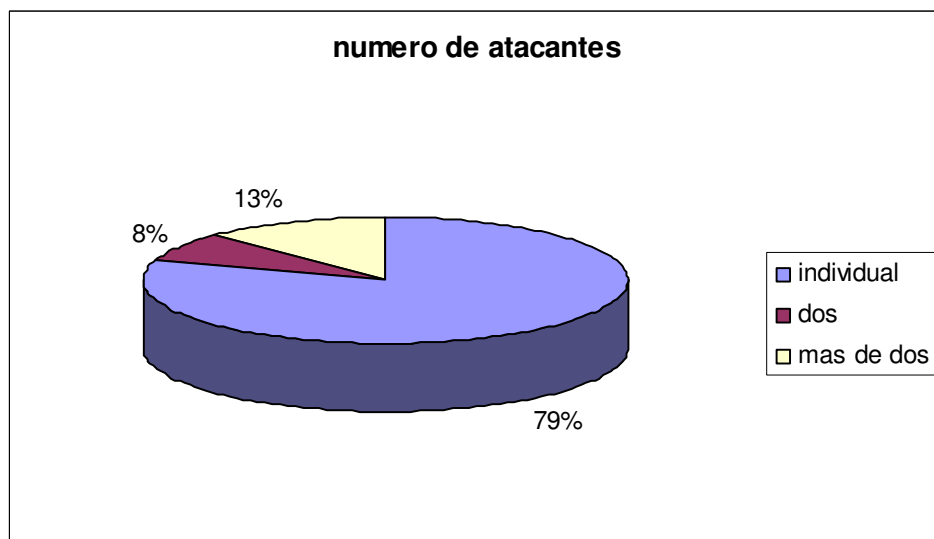
Gráfica 11. En lo que se refiere a la hora en que se dio la violación hubo 25 casos en el que se dio con luz natural, y 2 casos en donde la hora fue indistinta.



Gráfica 12. La gráfica 12 nos muestra los porcentajes obtenidos en lo que se refiere a la hora en el que ocurrió el ataque, hubo un 62% de casos en que se dio con luz natural, y un 5% de casos en los que la hora fue indistinta.



Gráfica 13. En la gráfica 13 se muestra que hubo 32 casos en donde la violación fue de tipo individual, y 3 casos en los que la violación se dio con 2 atacantes.



Gráfica 14. La gráfica 14 nos muestra que hubo un 79% de casos en los que el ataque fue de tipo individual, y un 8% de casos en el que el ataque se dio con dos atacantes.

c) Características del victimario.

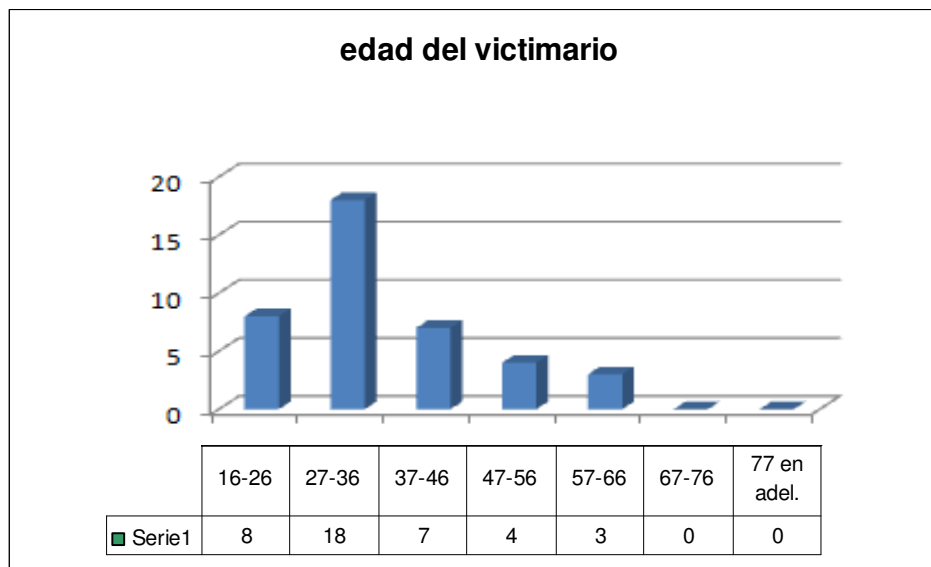
Tabla de características del victimario.

Edad del victimario	16-26	8	20%
	27-36	18	45%
	37-46	7	17.50%
	47-56	4	10%
	57-66	3	7.50%
	67-76	0	0%
	77 en adel	0	0%
Escolaridad	analfabeta	6	15%
	primaria inc.	13	32.50%
	primaria com	5	12.50%
	secund. Inc	4	10%
	secund. Com	9	22.50%
	prepar. Inc	0	0%
	preprat. Com	2	5%
	carrera tecn.	1	2.50%
	profes. Inc	0	0%
profes. Com	0	0%	
Lugar de nacimiento	originario	26	65%
	residente	14	35%
Ocupación	desempleado	0	0%
	oficio	12	30%
	empleado	12	30%
	profesionista	0	0%
	campesino	16	40%
Estado civil victimario	soltero	10	25%
	casado	11	27.50%
	union libre	14	35%
	separado	0	0%
	divorciado	2	5%
Estatura	viudo	3	7.50%
	Alto	12	30%
	medio	18	45%
Compleción	Bajo	10	25%
	robusto	3	7.50%
	medio	22	55%
Uso de anteojos	delgado	15	37.50%
	Si	0	0%
Uso de Bigote	No	40	100%
	Si	26	65%
Uso de Barba	No	14	35%
	Si	0	0%
	No	40	100%

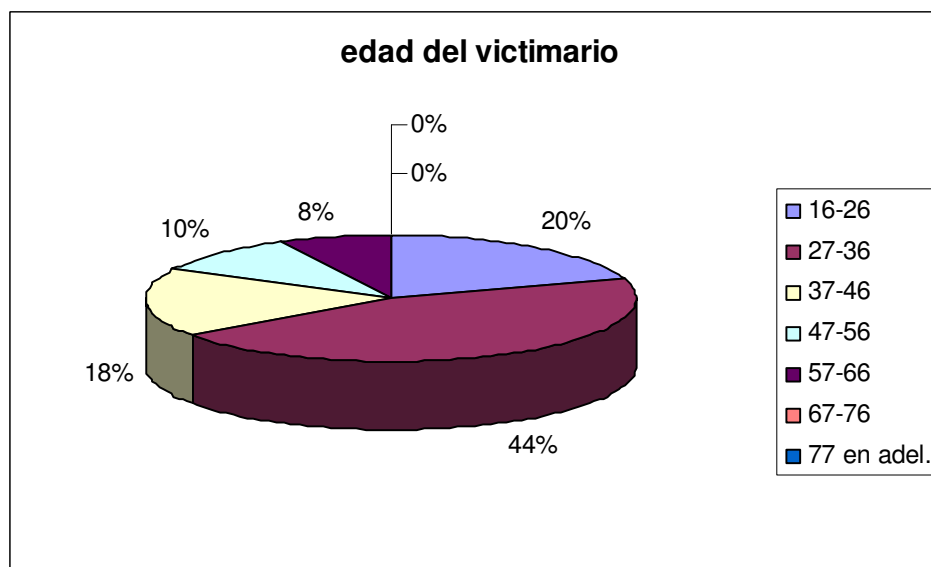
Años de sentencia	menos de 5	0	0%
	cinco a 10	6	15%
	once a 15	15	40%
	16-20	5	12.50%
	21-25	3	7.50%
	mas de 26	2	5%
	sin dato	9	22.50%
Sustancias Tóxicas	No	32	80%
	cemento	0	0%
	alcohol	8	20%
	marihuana	0	0%
	cocaína	0	0%
	2 a la vez	0	0%
Pornografía	Si	0	0%
	No	40	100%
Reincidencia	Si	6	15%
	No	34	85%

Tabla 1. En la tabla 1 se muestran las características del victimario. En cuanto a la edad se obtuvieron 18 casos del rango de 27-36 años, en cuanto a la escolaridad se obtuvieron 13 casos de primaria incompleta, en cuanto al lugar de nacimiento se obtuvieron 26 originarios del Estado de Morelos, en cuanto a la ocupación se obtuvieron 16 campesinos, en cuanto al estado civil se encontraron 14 que viven en unión libre, en cuanto a la estatura se obtuvieron 18 casos de estatura media (1.55- 1.65), en lo que se refiere a la complexión, se obtuvieron 22 casos de complexión media (65-75), no se obtuvo ningún caso de uso de anteojos, ni de uso de barba, en cuanto al uso de bigote se encontraron 26 casos de uso de éste, en el caso de sentencia se encontraron 15 casos del rango de 11-15 años, se encontraron 32 casos de no uso de sustancias tóxicas y no se encontró ningún caso de uso de pornografía, en cuanto a la reincidencia se encontraron 34 casos de no haber estado antes en prisión.

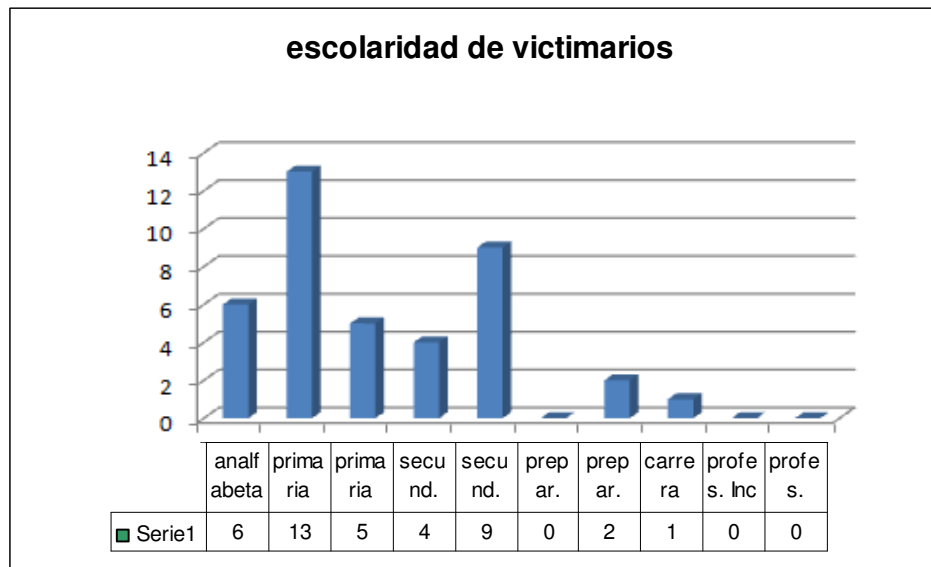
Gráficas de los victimarios



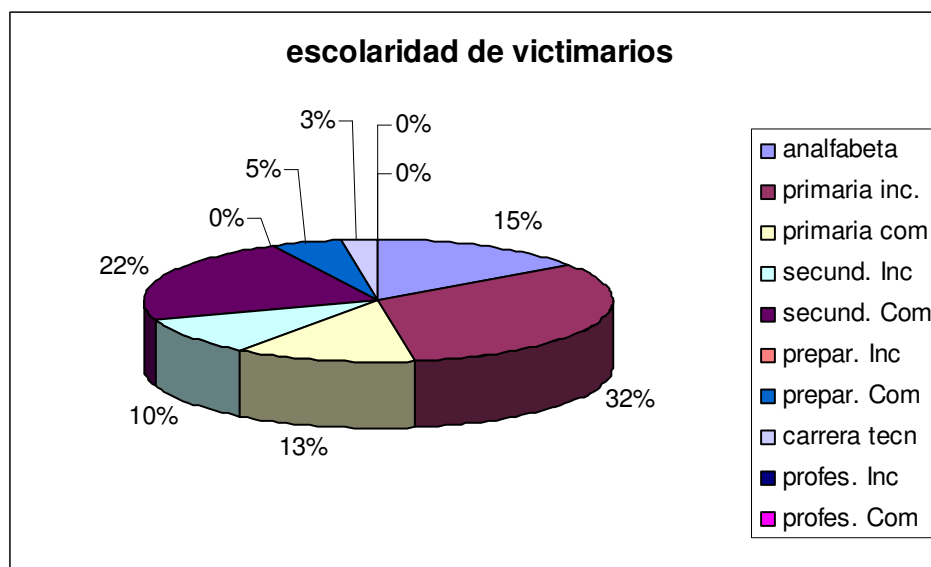
Gráfica 1. La gráfica 1 muestra los rangos de edades de los victimarios, en el rango de 27-36 años se obtuvieron 18 casos, y en los rangos de 67-76 y 77 años en adelante no se obtuvieron casos.



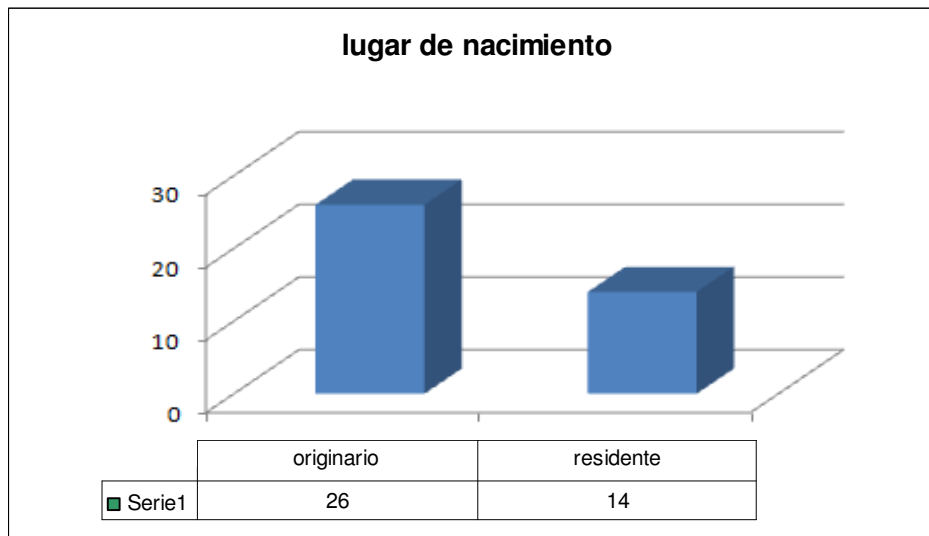
Gráfica 2. En la gráfica 2 se muestran los porcentajes obtenidos en lo que se refiere a las edades de los victimarios en el rango de 27-36 años se obtuvo un 44% de casos, y en los rangos de 67-76 y 77 en adelante no se obtuvieron casos.



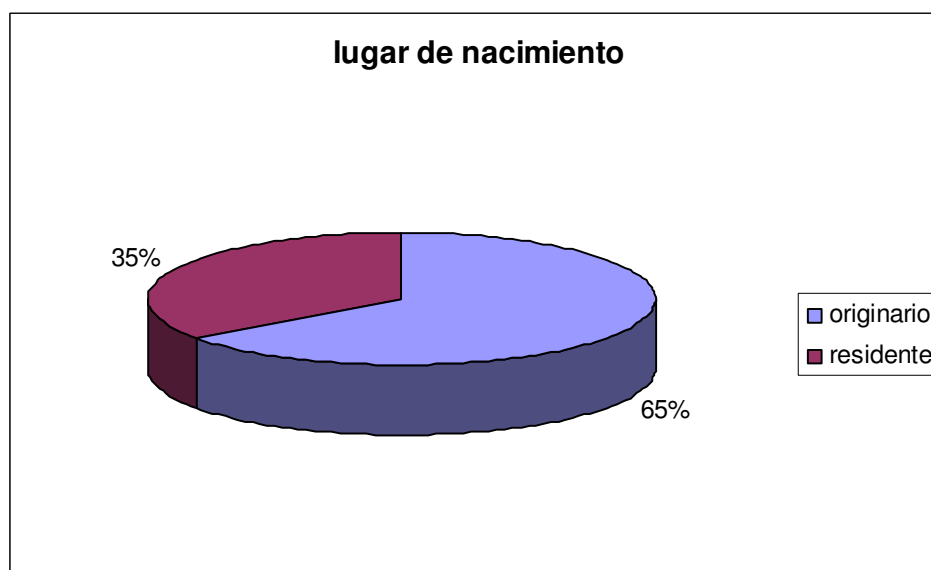
Gráfica 3. La gráfica 3 muestra la escolaridad de los victimarios, se obtuvieron 13 casos en los que la escolaridad fue de primaria incompleta y cero casos en los que la escolaridad fue de nivel profesional incompleto y profesional completo.



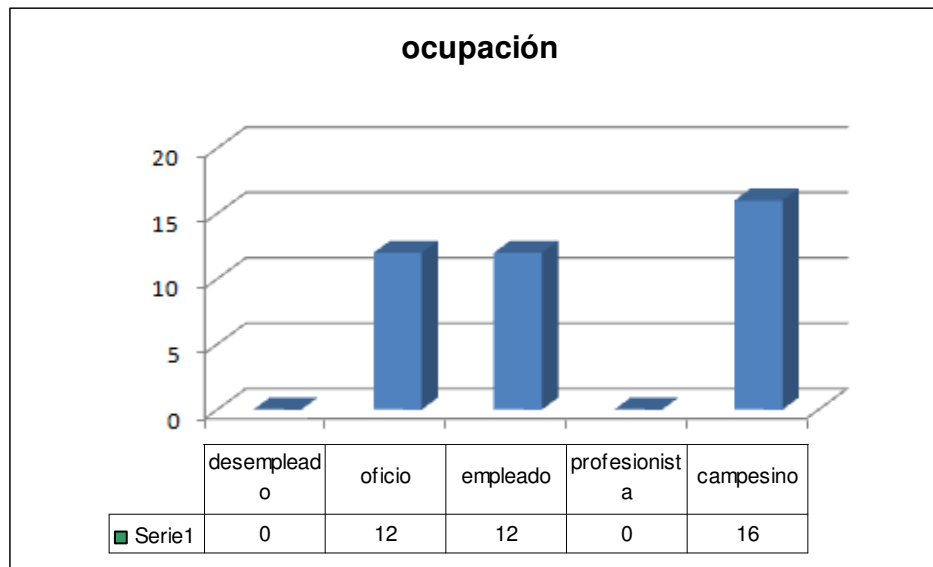
Gráfica 4. En la gráfica 4 se muestran los porcentajes obtenidos en lo que se refiere a la escolaridad de los victimarios, se obtuvo un 32% de nivel de primaria incompleta y un 0% en los niveles de profesional incompleto y profesional completo.



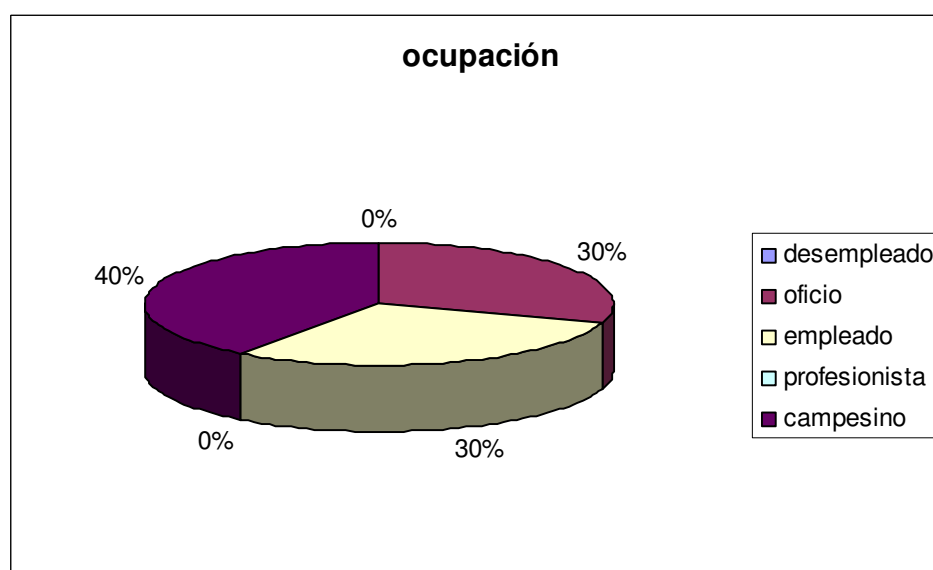
Gráfica 5. La gráfica 4 nos muestra el lugar de nacimiento de los victimarios, 26 violadores eran originarios del Estado de Morelos y 14 eran residentes.



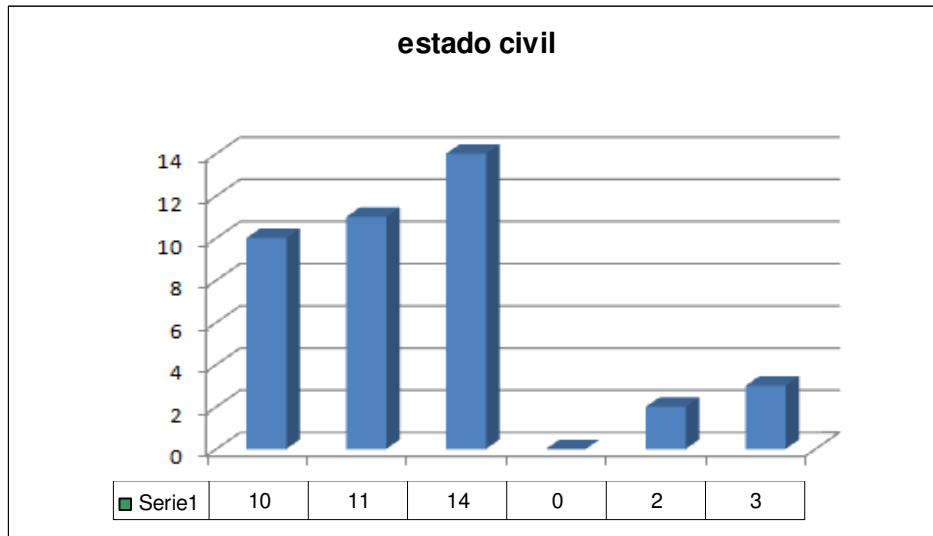
Gráfica 6. En la gráfica 6 se muestran los porcentajes obtenidos en cuanto al lugar de nacimiento de los violadores, se obtuvo un 65% de originarios del Estado de Morelos y 35% de residentes.



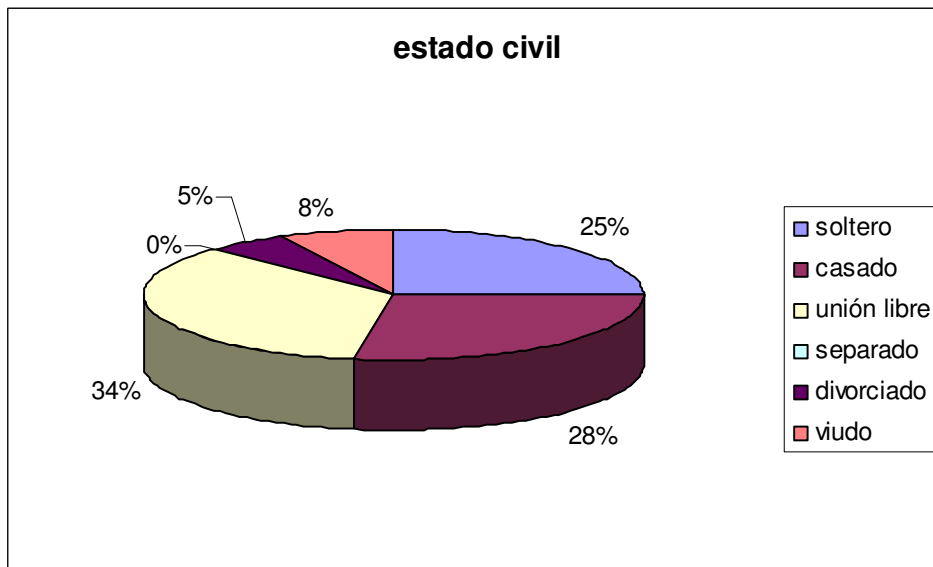
Gráfica 7. La gráfica 7 nos muestra la ocupación de los violadores, 16 eran campesinos, mientras ninguno era desempleado.



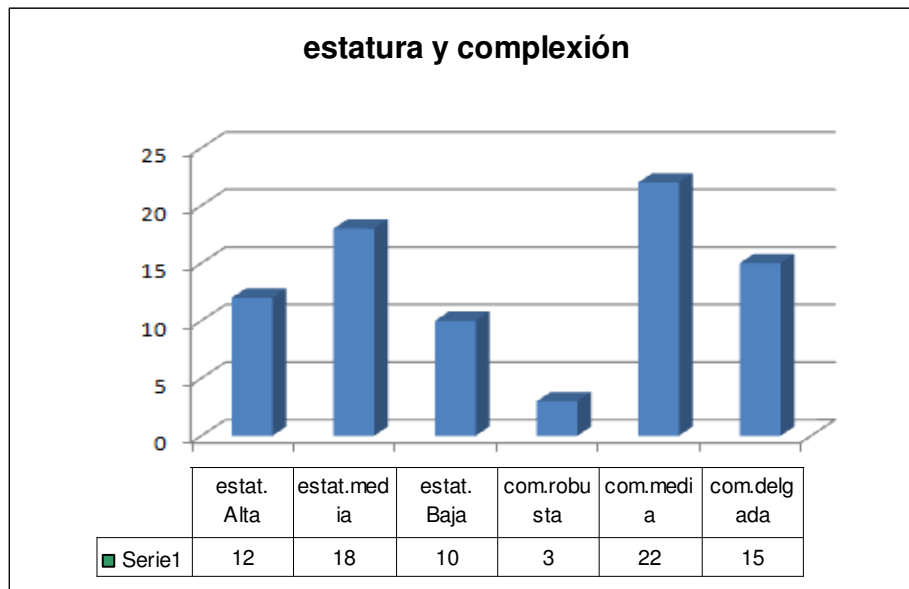
Gráfica 8. En la gráfica 8 se muestran los porcentajes que se refieren a la ocupación de los violadores 40% de ellos eran campesinos y 0% eran desempleados.



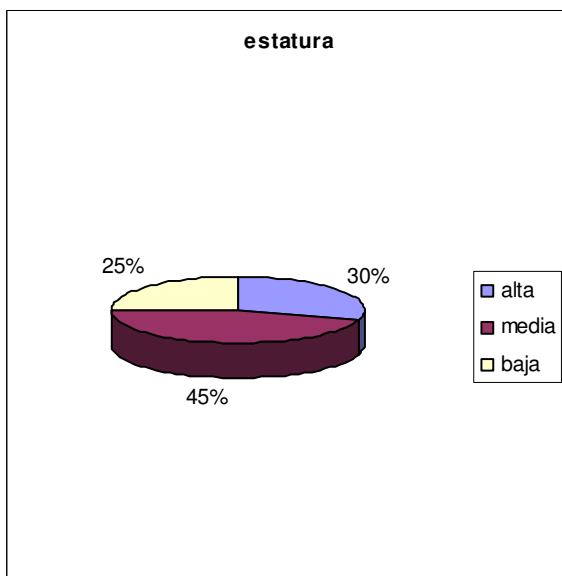
Gráfica 9. La gráfica 9 nos muestra el estado civil de los violadores, 14 de ellos vivían en unión libre, y no hubo ningún caso de separados.



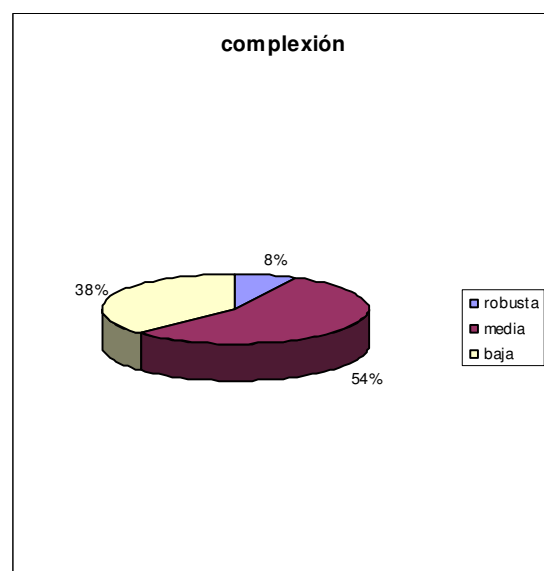
Gráfica 10. En la gráfica 10 se muestran los porcentajes obtenidos en cuanto al estado civil de los violadores, un 28% de ellos vivían en unión libre, y ninguno de ellos era separado.



Gráfica 11. La gráfica 11 nos muestra la estatura y compleción de los violadores, de estatura media se obtuvieron 18 casos y de estatura baja 10 casos, 22 casos de compleción media y 3 casos de compleción robusta.

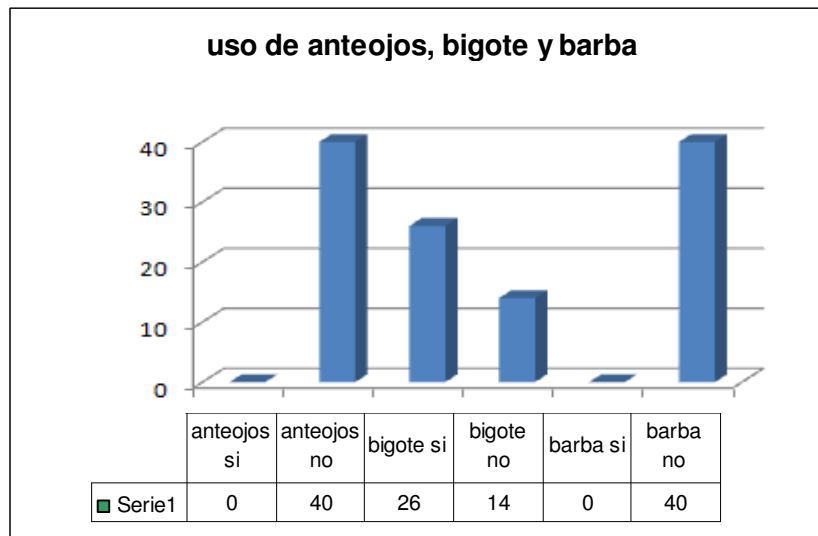


Gráfica 12.

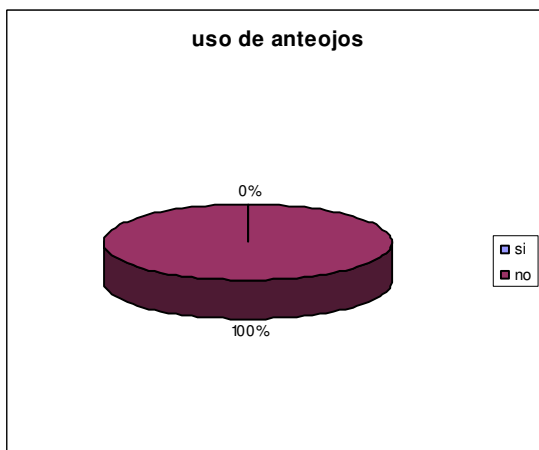


Gráfica 13

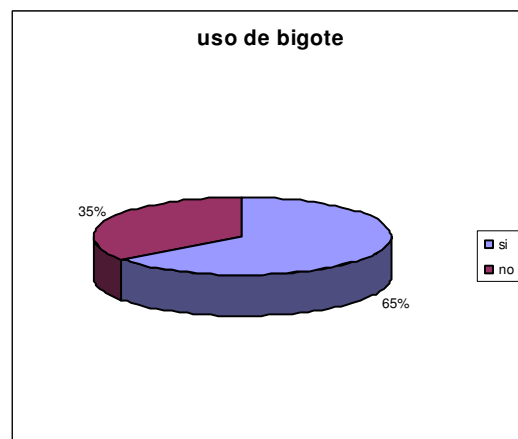
Gráficas 12 y 13. En las gráficas 12 y 13 se muestra la estatura y compleción de los violadores, 45% de ellos eran de estatura media y 25% de estatura baja, 54% eran de compleción media y 8% de compleción robusta.



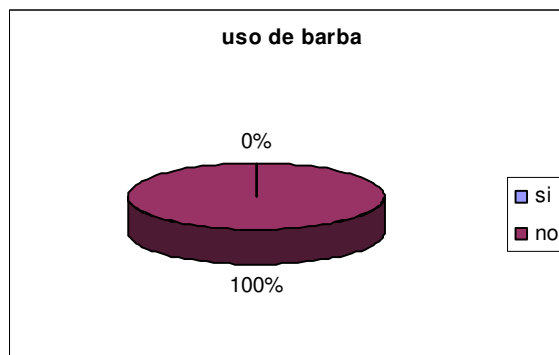
Gráfica 14. La gráfica 14 nos muestra los siguientes datos: 40 de los violadores no hacían uso de anteojos, 26 hacían uso de bigote, mientras 14 no hacían uso de él, y no hubo ningún caso del uso de barba.



Gráfica 15.

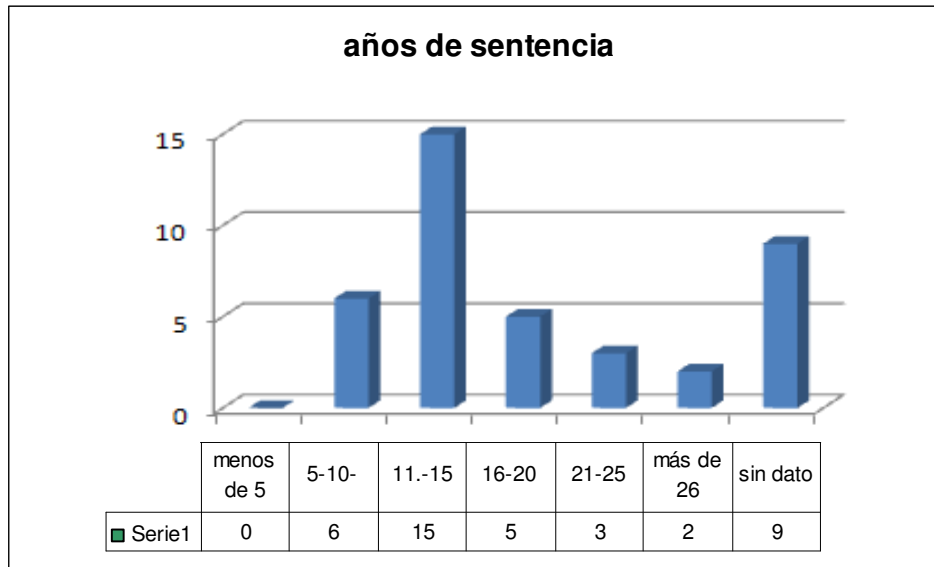


Gráfica 16.

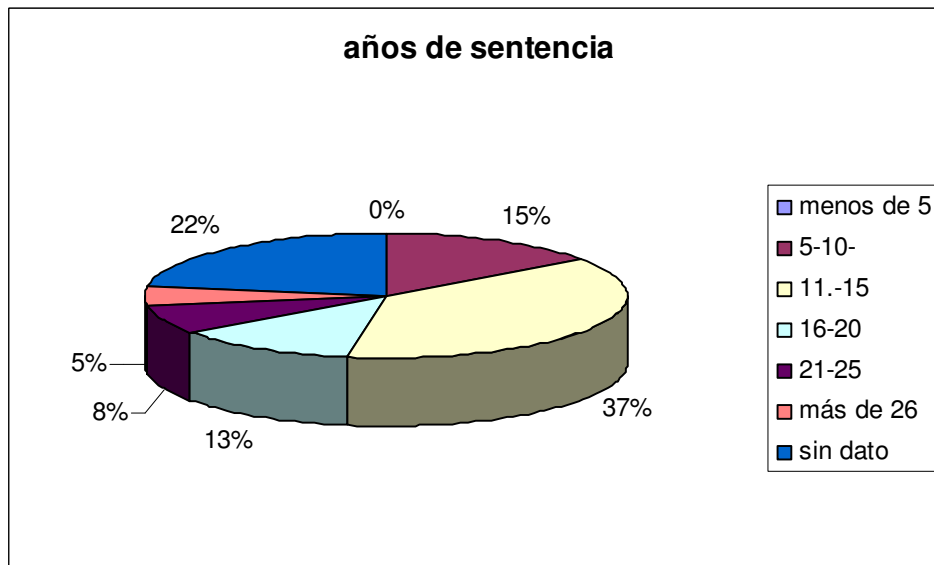


Gráfica 17.

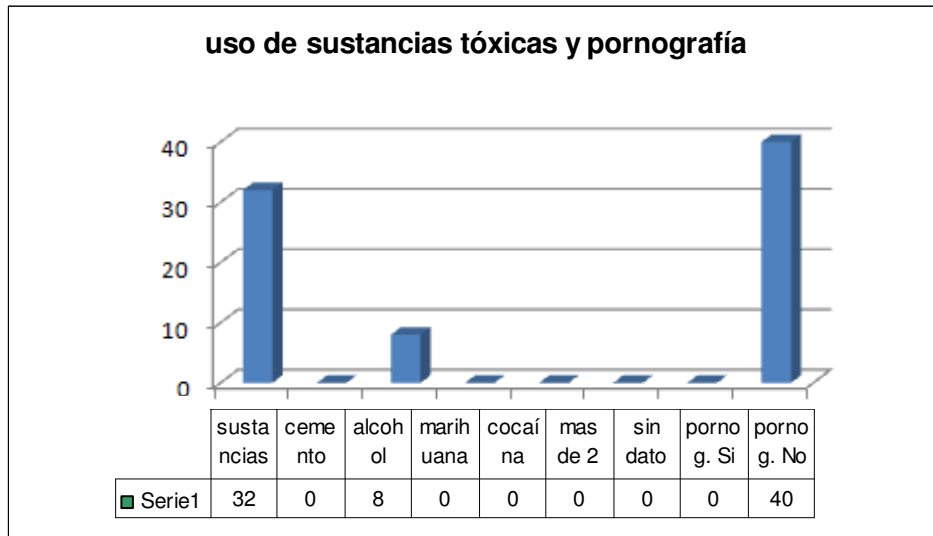
Gráficas 15, 16 y 17. Las gráficas 15, 16 y 17 nos muestran los porcentajes de los siguientes datos: un 0% de los violadores hacían uso de anteojos, un 35% no hacían uso de bigote, un 65% si hacían uso de bigote, y un 100% no hacían uso de barba.



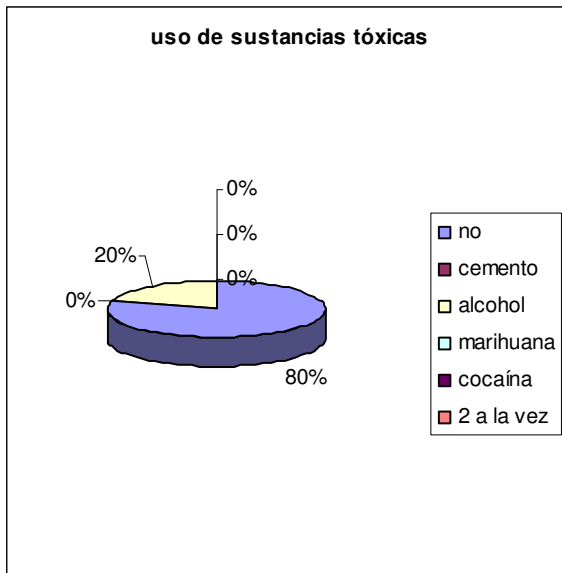
Gráfica 18. La gráfica 18 nos muestra los datos obtenidos en cuanto a los años de sentencia los cuales fueron los siguientes: 11- 15 años de prisión se obtuvieron 15 casos y no se obtuvo ningún caso en el rango de menos de 5 años.



Gráfica 19. En la gráfica 19 se muestran los porcentajes obtenidos en cuanto a los años de sentencia, un 37% su sentencia fue de 11 a 15 años de prisión y un 0% la sentencia fue menor de 5 años.



Gráfica 20. La gráfica 20 nos muestra los datos obtenidos en cuanto al uso de sustancias tóxicas y el uso de pornografía, 32 agresores no habían hecho uso de ninguna sustancia tóxica, 8 de ellos hicieron uso de alcohol, y ninguno había hecho uso de pornografía.

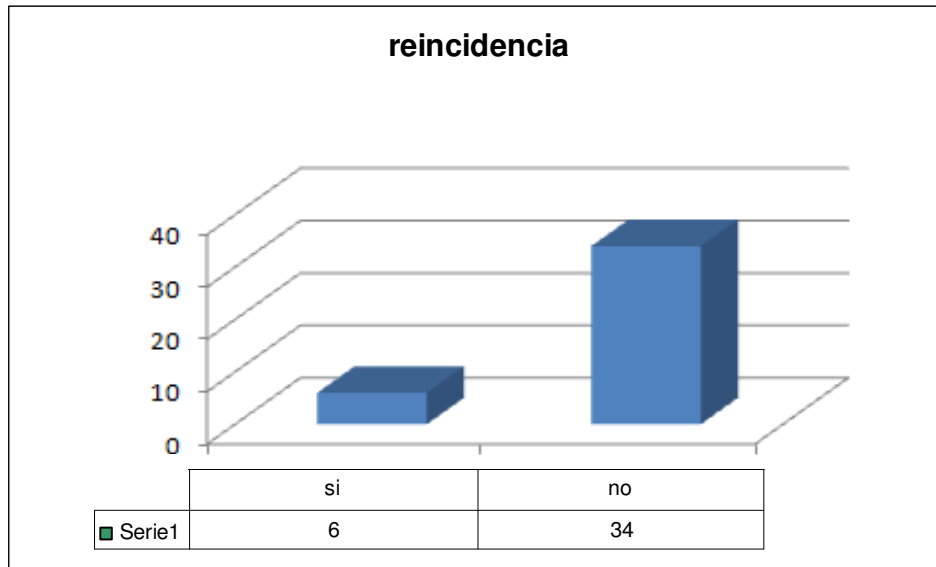


Gráfica 21.

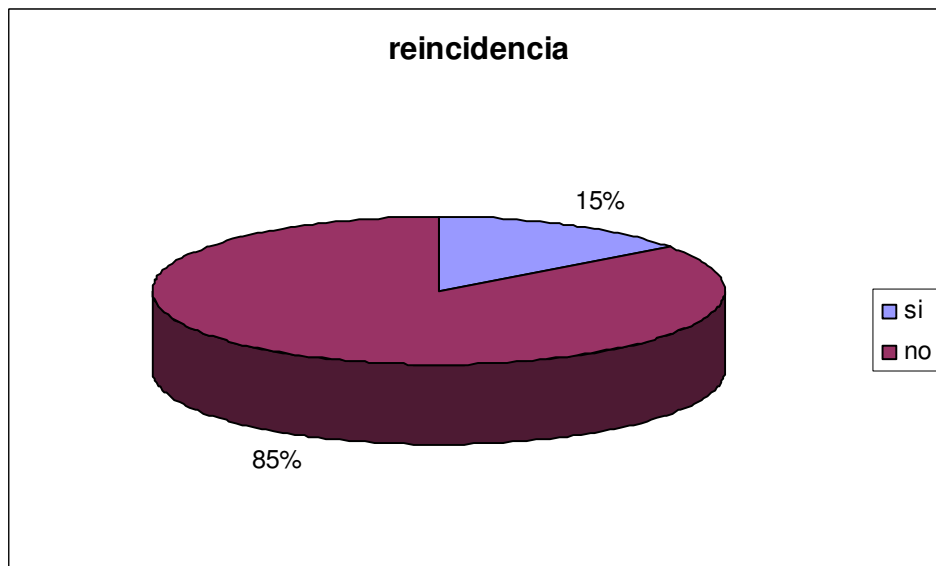


Gráfica 22.

Gráfica 21 y 22. En las gráficas 21 y 22 se muestran los porcentajes de los datos obtenidos en cuanto al uso de sustancias tóxicas y pornografía, un 80% no habían hecho uso de ninguna sustancia tóxica, y un 100% no hicieron uso de pornografía.



Gráfica 23. La gráfica 23 nos muestra los datos obtenidos en cuanto a la reincidencia, 6 agresores habían estado anteriormente recluidos en algún CERESO, en su mayoría por el delito de robo, mientras 34 de ellos no eran reincidentes.



Gráfica 24. En la gráfica 24 se muestran los porcentajes de los datos obtenidos en cuanto a la reincidencia, el 15 % de los agresores eran reincidentes, en su mayoría por el delito de robo, mientras el 85% de ellos no eran reincidentes.

5.2. Resultados de la Psicocriminología de los agresores sexuales y no agresores sexuales.

5.2.1. Psicocriminogénesis de los agresores sexuales.

Inventarios de los agresores sexuales.

INVENTARIO CONDUCTUAL

Conductas	Pocas veces 1 vez a la Semana	Regularmente 3 veces por Semana	Generalmente 5 veces por semana	Siempre diario	Numero total	Porcentaje
1. Tengo dificultades para decir lo que pienso.	27 67.50%	6 15%	1 2.50%	6 15%	40	100%
2. Muchas de las cosas que hago no deseo Hacerlas.	26 65%	5 12.50%	3 7.50%	6 15%	40	100
3. Me cuesta trabajo tomar Desiciones ante los Conflictos.	21 52.50%	8 20%	1 2.50%	10 25%	40	100
4. Me gusta actuar en contra de las normas Establecidas	33 82.50%	4 10%	2 5%	1 2.50%	40	100
5. Siempre hago lo que quiero.	23 57.50%	7 17.50%	8 20%	2 5%	40	100
6. Tiendo a elaborar y llevar a cabo planes futuros.	7 17.50%	5 12.50%	4 10%	24 60%	40	100
7. Me gusta cumplir con todas las exigencias que me planteo.	6 15%	5 12.50%	5 12.50%	24 60%	40	100
8. Me altero con facilidad cuando no se hace lo que quiero.	33 82.50%	5 12.50%	0 0%	2 5%	40	100
9. Me cuesta trabajo realizar iniciativas personales.	22 55%	6 15%	3 7.50%	9 22.50%	40	100
10. Me es dificil aceptar las reglas sociales Existentes.	33 82.50%	4 10%	0 0%	3 7.50%	40	100
11. Creo que nadie aprecia mi amistad.	27 67.50%	6 15%	1 2.50%	6 15%	40	100
Total	258	61	28	93	440	
Porcentaje	58.63%	13.86%	6.36%	21.13		100.00%

Inventario 1. En el inventario 1 se obtuvieron los datos de las conductas de los agresores sexuales, en la pregunta 1 el mayor puntaje fue en pocas veces con un 67% y 27 casos, el menor puntaje fue en generalmente con un 2.5% y un caso, en la pregunta 2 el mayor puntaje fue en pocas veces con un 65% y 26 casos y el menor puntaje fue en generalmente con 7.5% y 3 casos, en la pregunta 3 el mayor puntaje fue en pocas veces con 52.5% y 21 casos y el menor puntaje fue en generalmente con un 2.5% y 1 caso, en la pregunta 4 el mayor puntaje fue en pocas veces con un 82% y 33 casos y el menor puntaje fue en siempre con 2.5% y un caso, en la pregunta 5 el mayor puntaje fue en pocas veces con un 57% y 23 casos y el menor puntaje fue en siempre con un 5% y 2 casos, en la pregunta 6 el mayor puntaje fue en siempre con un 60% y 24 casos y el menor puntaje fue en generalmente con un 10% y 4 casos, en la pregunta 7 el mayor puntaje fue en siempre con un 60% y 24 casos y el menor puntaje fue en generalmente y regularmente con un 12.5% y 5 casos, en la pregunta 8 el mayor puntaje fue en pocas veces con un 82.5% y 33 casos y el menor puntaje fue en generalmente con un 0% y 0 casos, en la pregunta 9 el mayor puntaje fue en pocas veces con un 55% y 22 casos y el menor puntaje fue en generalmente con un 7.5% y 3 casos, en la pregunta 10 el mayor puntaje fue en pocas veces con un 82.5% y 33 casos y el menor puntaje fue en generalmente con 0% y 0 casos, en la pregunta 11 el mayor puntaje fue en pocas veces con un 67.5% y 27 casos y el menor puntaje fue en generalmente con un 2.5% y 1 caso, como podemos darnos cuenta los mayores puntajes se encontraron en "pocas veces" y los menores puntajes fueron en "generalmente", lo cual se puede decir que llevan a cabo conductas, planes y metas que se plantean, respetando y aceptando las normas establecidas.

INVENTARIO AFECTIVO

Conductas	Pocas veces 1 vez a la Semana	Regularmente 3 veces por Semana	Generalmente 5 veces por Semana	Siempre diario	Numero total	Porcentaje
1. Me siento preocupado e intranquilo por mis Problemas	13 32.50%	8 20%	2 5%	17 42.50%	40	100
2. Constantemente estoy Enojado o irritado sin saber porqué.	35 87.50%	4 10%	0 0%	1 2.50%	40	100
3. Me siento frustrado cuando algo me sale mal.	27 67.50%	5 12.50%	1 2.50%	7 17.50%	40	100
4. Siento que nada de lo que vivo es la realidad.	22 55%	5 12.50%	1 2.50%	12 30%	40	100
5. Me siento solo.	19/ 47.5%	5/ 12.5%	2/ 5%	14/35%	40	100
6. Me siento desorientado en relación a mi vida futura.	25 62.50%	6 15%	0 0%	9 22.50%	40	100
7. Siento que nadie comprende lo que me pasa	17 42.50%	7 17.50%	2 5%	14 35%	40	100
8. Tengo estados de ánimo cuyas causas me resultan inexplicables.	30 75%	4 10%	1 2.50%	5 12.50%	40	100
9. Estoy contento y feliz con mi vida, me siento seguro de mi mismo.	3 7.50%	5 12.50%	3 7.50%	29 72.50%	40	100
Total					40	
Porcentaje	53%	13.61%	3.33%	30%		100

Inventario 2. En el inventario 2 se obtuvieron datos de los aspectos afectivos de los agresores sexuales, en la pregunta 1 el mayor puntaje fue en siempre con un 42.5% y 17 casos y el menor puntaje fue en generalmente con un 2.5% y 1 caso, en la pregunta 2 el mayor puntaje fue en pocas veces con un 87.5% y 35 casos y el menor puntaje fue en generalmente con un 0% y 0 casos, en la pregunta 3 el mayor puntaje fue en pocas veces con un 67.5% y 27 casos y el menor puntaje fue en generalmente con un 0% y 0 casos, en la pregunta 4 el mayor puntaje fue en pocas veces con un 55% y 22 casos y el menor puntaje fue en generalmente con un 2.5% y 1 caso, en la pregunta 5 el mayor puntaje fue en pocas veces con un 47.5% y 19 casos y el menor puntaje fue en generalmente con un 5% y 2 casos, en la pregunta 6 el mayor puntaje fue en pocas veces con un 62% y 25 casos y el menor puntaje fue en generalmente con un 0% y 0 casos, en la pregunta 7 el mayor puntaje fue en pocas veces con un 42.5% y 17 casos y el menor puntaje fue en generalmente con un 5% y 2 casos, en la pregunta 8 el mayor puntaje fue en pocas veces con un 75% y 30 casos y el menor puntaje fue en generalmente con un 2.5% y 1 caso y en la pregunta 9 el mayor puntaje fue en siempre con un 72.5% y 29 casos y el menor puntaje fue en pocas veces y generalmente con un 7.5% y 3 casos, como podemos darnos cuenta los mayores puntajes fueron en “pocas veces” y

los menores puntajes fueron en “generalmente” lo cual se puede decir que están desorientados en relación a su vida futura, se sienten solos se sienten desorientados en relación a su vida, pero tratan de afrontar los problemas controlando sus estados de ánimos.

INVENTARIO SOMATICO

Conductas	Pocas veces 1 vez a la Semana	Regularmente 3 veces a la semana	Generalmente 5 veces a la semana	Siempre diario	Numero total	Porcentaje
1. Cuando me pongo Nervioso me sudan las manos.	27 67.50%	6 15%	3 7.50%	4 10%	40	100
2. Tengo dolores de cabeza sin causa aparente	35 87.50%	4 10%	1 2.50%	0 0%	40	100
3. Cuando estoy enojado Empiezo a temblar de las manos y el cuerpo.	34 85%	3 7.50%	0 0%	3 7.50%	40	100
4. Ultimamente tengo insomnio o problemas para dormir.	34 85%	4 10%	0 0%	2 5%	40	100
5. Constantemente me siento cansado y fatigado.	23 57.50%	5 12.50%	6 15%	6 15%	40	100
6. Escucho los latidos de mi corazón sin causa aparente.	30 75%	5 12.50%	1 2.50%	4 10%	40	100
7. Sufro usualmente de dolores estomacales, resfriado o gripe.	29 72.50%	8 20%	2 5%	1 2.50%	40	100
8. Tiendo a enfermarme muy seguido.	30 75%	8 20%	1 2.50%	1 2.50%	40	100
9. Sufro de constantes Cambios de temperatura en mi cuerpo.	33 82.50%	5 12.50%	1 2.50%	1 2.50%	40	100
Total	275	48	15	22	360	
Porcentaje	76.38%	13.33%	4.16%	6.11%		100.00%

Inventario 3. En el inventario 3 se obtuvieron datos sobre aspectos somáticos de los agresores sexuales, en la pregunta 1 el puntaje mayor fue en pocas veces con un 67.5% y 27 casos y el menor puntaje fue en generalmente con un 7.5% y 3 casos, en la pregunta 2 el mayor puntaje fue en pocas veces con un 87.5% y 35 casos y el menor puntaje fue en siempre con un 0% y 0 casos, en la pregunta 3 el mayor puntaje fue en pocas veces con un 85% y 34 casos y el menor puntaje fue en generalmente con un 0% y 0 casos, en la pregunta 4 el mayor puntaje fue en pocas veces con un 85% y 34 casos y el menor puntaje fue en generalmente con un 0% y 0 casos, en la pregunta 5 el mayor puntaje fue en pocas veces con un 57.5% y 23 casos y el menor puntaje fue en

regularmente con un 12.5% y 5 casos, en la pregunta 6 el mayor puntaje fue en pocas veces con un 75% y 30 casos y el menor puntaje fue en generalmente con un 2.5% y 1 caso, en la pregunta 7 el mayor puntaje fue en pocas veces con un 72.5% y 29 casos y el menor puntaje fue en siempre con un 2.5% y 1 caso, en la pregunta 8 el mayor puntaje fue en pocas veces con un 75% y 30 casos y el menor puntaje fue en generalmente y siempre con un 2.5% y 1 caso, en la pregunta 9 el mayor puntaje fue en pocas veces con un 82.5% y 33 casos y el menor puntaje fue en generalmente y siempre con un 2.5% y 1 caso, como podemos darnos cuenta los mayores puntajes fueron en “pocas veces” y los menores puntajes en “generalmente”, lo cual se puede decir que no han somatizado ni relacionado su estancia en la prisión con su salud física.

INVENTARIO INTERPERSONAL

Conductas	Pocas veces 1 vez a la Semana	Regularmente 3 veces a la Semana	Generalmente 5 veces a la semana	Siempre Diario	Numero total	Porcentaje
1. Me gusta tener amigos y ser sociable.	7 17.50%	4 10%	1 2.50%	28 70%	40	100
2. Me cuesta trabajo iniciar una conversación Con una mujer.	24 60%	7 17.50%	4 10%	5 12.50%	40	100
3. Prefiero estar solo Que acompañado	26 65%	7 17.50%	2 5%	5 12.50%	40	100
4. Siento la necesidad de compartir algo con los Otros	3 7.50%	12 30%	5 12.50%	20 50%	40	100
5. Mis mejores amigos son mi familia.	3 7.50%	0 0%	2 5%	35 87.50%	40	100
Total	63	30	14	93	200	
Porcentaje	31.50%	15%	7%	46.50%		100

Inventario 4. En el inventario 4 se obtuvieron datos de las relaciones interpersonales de los agresores sexuales, en la pregunta 1 el mayor puntaje fue en siempre con un 70% y 28 casos y el menor puntaje fue en generalmente con un 2.5% y 1 caso, en la pregunta 2 el mayor puntaje fue en pocas veces con un 60% y 24 casos y el menor caso fue en generalmente con un 10% y 4 casos, en la pregunta 3 el mayor puntaje fue en pocas veces con un 65% y 26 casos y el menor puntaje fue en generalmente con 5% y 2 casos, en la pregunta 4 el mayor puntaje fue en siempre con un 50% y 20 casos y el menor puntaje fue en pocas veces con un 7.5% y 3 casos, en la pregunta 5 el mayor puntaje fue en siempre con un 87.5% y 35 casos y el menor puntaje fue en regularmente con un 0% y 0 casos. Como podemos darnos cuenta son sociables, les gusta tener amigos, inician una conversación y la familia son su mejores amigos.

INVENTARIO COGNITIVO

Conductas	Pocas veces 1 vez a la Semana	Regularmente 3 veces a la Semana	Generalmente 5 veces a la semana	Siempre diario	Numero Total	Porcentaje
1. Pienso que los demás son injustos conmigo.	29 72.50%	4 10%	0 0%	7 17.50%	40	100.00%
2. Tengo ideas que me afectan y no puedo Apartarlas de mi cabeza.	31 77.50%	3 7.50%	2 5%	4 10%	40	100
3. Tengo una fuerte tendencia a pensar que fui provocado sexualmente	29 72.50%	5 12.50%	1 2.50%	5 12.50%	40	100
4. Constantemente pienso en experiencias negativas Pasadas.	31 77.50%	4 10%	0 0%	5 12.50%	40	100
5. Soy culpable de lo que me pasa.	19 47.50%	7 17.50%	6 15%	8 20%	40	100
6. Debo ser fuerte e Insensible en todos los aspectos posibles.	4 10%	6 15%	6 15%	24 60%	40	100
7. Pienso que aunque me Esfuerce por algo, siempre resulta mal.	32 80%	3 7.50%	2 5%	3 7.50%	40	100
8. Las mujeres solo me hablan por interés	35 87.50%	4 10%	0 0%	1 2.50%	40	100
9. Soy optimista y constantemente creo que las cosas me saldrán bien.	3 7.50%	6 15%	8 20%	23 57.50%	40	100
10. Creo que las mujeres no entienden a los hombres.	24 60%	10 25%	1 2.50%	5 12.50%	40	100
11. No me acuerdo de nada después de lastimar sexualmente a alguien.	32 80%	4 10%	0 0%	4 10%	40	100
12. Quisiera ser el mejor y el más fuerte que los demás.	25 62.50%	4 10%	3 7.50%	8 20%	40	100
13. Soy fácil de convencer	27/ 67.5%	2/ 5%	3/ 7.5%	20%	40	100
14. Pienso que no tengo amigos verdaderos.	23 57.50%	3 7.50%	2 5%	12 30%	40	100
15. Pienso que no le caigo bien a los demás.	24 60%	13 32.50%	2 5%	1 2.50%	40	100
16. Mientras más popular sea con los demás más Importante soy.	22 55%	7 17.50%	3 7.50%	8 20%	40	100
Total	390	85	39	126	640	
Porcentaje	60.90%	13.28%	6.09%	19.68%		100

Inventario 5. En el inventario 5 se obtuvieron aspectos cognitivos de los agresores sexuales, en la pregunta 1 el mayor puntaje fue en pocas veces con un 72.5% y 29 casos el menor puntaje fue en generalmente con un 0% y 0 casos, en la pregunta 2 el mayor puntaje fue en pocas veces con un 77.5% y 31 casos y el menor puntaje fue en generalmente con un 5% y 2 casos, en la pregunta 3 el mayor puntaje fue en pocas veces con un 72.5% y 29 casos y el menor puntaje fue en generalmente con un 2.5% y 1 caso, en la pregunta 4 el mayor puntaje fue en pocas veces con un 77.5% y 31 casos y el menor puntaje fue en generalmente con un 0% y 0 casos, en la pregunta 5 el mayor puntaje fue en pocas veces con un 47.5% y 19 casos y el menor puntaje fue en generalmente con un 15% y 5 casos, en la pregunta 6 el mayor puntaje fue en siempre con un 60% y 24 casos y el menor puntaje fue en pocas veces con un 10% y 4 casos, en la pregunta 7 el mayor puntaje fue en pocas veces con un 80% y 32 casos y el menor puntaje fue en generalmente con un 5% y 2 casos, en la pregunta 8 el mayor puntaje fue en pocas veces con un 87.5% y 35 casos y el menor puntaje fue en generalmente con un 0% y 0 casos, en la pregunta 9 el mayor puntaje fue en siempre con un 57.5% y 23 casos y el menor puntaje fue en pocas veces con un 7.5% y 3 casos, en la pregunta 10 el mayor puntaje fue en pocas veces con un 60% y 24 casos y el menor puntaje fue en generalmente con un 2.5% y 1 caso, en la pregunta 11 el mayor puntaje fue en pocas veces con un 80% y 32 casos y el menor puntaje fue en generalmente con un 0% y 0 casos, en la pregunta 12 el mayor puntaje fue en pocas veces con un 62.5% y 25 casos y el menor puntaje fue en generalmente con un 7.5% y 3 casos, en la pregunta 13 el mayor puntaje fue en pocas veces con un 67.5% y 25 casos y el menor puntaje fue en regularmente con un 5% y 2 casos, en la pregunta 14 el mayor puntaje fue en pocas veces con un 57.5% y 23 casos y el menor puntaje fue en generalmente con un 5% y 2 casos, en la pregunta 15 el mayor puntaje fue en pocas veces con un 60% y 24 casos y el menor puntaje fue en siempre con un 2.5% y 1 caso, en la pregunta 16 el mayor puntaje fue en pocas veces con un 55% y 22 casos y el menor puntaje fue en generalmente con un 7.5% y 3 casos. Como podemos darnos cuenta los mayores puntajes fueron en "pocas veces" y los menores puntajes en "generalmente" esto quiere decir que no tienen ideas negativas que los afecten, piensan en que tienen amigos verdaderos, y no tiene ideas equivocadas sobre las mujeres, como que no entienden a los hombres o que son provocativas, etc.

INVENTARIO SEXUAL

Conductas	Pocas veces 1 vez a la Semana	Regularmente 3 veces a la Semana	Generalmente 5 veces a la semana	Siempre diario	Numero total	Porcentaje
1. Obtuve en mi adolescencia la informacion	29 72.50%	4 10%	2 5%	5 12.50%	40	100
2. Me excito fácilmente cuando veo a una mujer.	35 87.50%	4 10%	0 0%	1 2.50%	40	100
3. Mis fantasías son tener sexo agresivo con mujeres.	39 97.50%	1 2.50%	0 0%	0 0%	40	100
4. Normalmente estoy Satisfecho con mis Relaciones sexuales.	16 40%	4 10%	4 10%	16 40%	40	100
5. Creo que la masturbación no es buena	21 52.50%	2 5%	3 7.50%	14 35%	40	100
6. Pienso que todas las Mujeres son prostitutas y fáciles.	38 95%	2 5%	0 0%	0 0%	40	100
7. Estoy confundido sobre mi preferencia sexual.	39 97.50%	0 0%	0 0%	1 2.50%	40	100
8. Me enoja que alguien me rechaze sexualmente.	36 90%	1 2.50%	0 0%	3 7.50%	40	100
9. Tengo miedo de no Satisfacer sexualmente a mi pareja.	31 77.50%	4 10%	0 0%	5 12.50%	40	100
10. La sexualidad nunca ha sido importante para mí.	25 62.50%	7 17.50%	2 5%	6 15%	40	100
Total	309	29	11	51	400	
Porcentaje	77.25%	7.25%	2.75%	12.75%		100.00%

Inventario 6. En el inventario 6 se obtuvieron datos sobre aspectos sexuales, en la pregunta 1 el mayor puntaje fue en pocas veces con un 72.5% y 29 casos y el menor puntaje fue en generalmente con un 5% y 2 casos, en la pregunta 2 el mayor puntaje fue en pocas veces con un 87.5% y 35 casos y el menor puntaje fue en generalmente con un 0% y 0 casos, en la pregunta 3 el mayor puntaje fue en pocas veces con un 87.5% y 39 casos y el menor puntaje fue en generalmente y siempre con un 0% y 0 casos, en la pregunta 4 el mayor puntaje fue e pocas veces y siempre con un 40% y 16 casos y el menor puntaje fue en regularmente y generalmente con un 10% y 4 casos, en la pregunta 5 el mayor puntaje fue en pocas veces con un 52.5% y 21 casos y el menor puntaje fue en regularmente con un 5% y 2 casos, en la pregunta 6 el mayor puntaje fue en pocas veces con un 95% y 38 casos y el menor puntaje fue en generalmente y siempre con un 0% y 0 casos, en la pregunta 7 el mayor puntaje fue en pocas veces con un 97.5% y 39 casos y el menor puntaje fue en generalmente y regularmente con un 0% y 0 casos, en la pregunta 8 el mayor puntaje fue en pocas veces con un 90% y 36 casos y el menor puntaje fue en generalmente con un 0% y 0 casos, en la pregunta 9 el mayor puntaje fue en pocas veces con

un 77.5% y 31 casos y el menor puntaje fue en generalmente con un 0% y 0 casos, en las pregunta 10 el mayor puntaje fue en pocas veces con un 62.5% y 25 casos y el menor puntaje fue en generalmente con un 5% y 2 casos. Como podemos darnos cuenta los mayores puntajes fueron en “pocas veces” y los menores puntajes fueron en “generalmente”, con lo cual se puede decir que obtuvieron información de sexualidad en su adolescencia, están satisfechos con sus relaciones sexuales, y no piensan que las mujeres son prostitutas.

5.2.2 Psicocriminogénesis de los no agresores sexuales.

Inventarios de los no agresores sexuales.

INVENTARIO CONDUCTUAL

Conductas	Pocas veces 1 vez a la Semana	Regularmente 3 veces por Semana	Generalmente 5 veces por semana	Siempre diario	Numero total	Porcentaje
1. Tengo dificultades para decir lo que pienso.	27 67.50%	11 27.50%	2 5%	0 0%	40	100
2. Muchas de las cosas que hago no deseo Hacerlas.	22 55%	11 27.50%	4 10%	3 7.50%	40	100
3. Me cuesta trabajo tomar Decisiones ante los conflictos.	24 60%	10 25%	6 15%	0 0%	40	100
4. Me gusta actuar en contra de las normas Establecidas	36 90%	1 2.50%	2 5%	1 2.50%	40	100
5. Siempre hago lo que quiero.	5 12.50%	10 25%	13 32.50%	12 30%	40	100
6. Tiendo a elaborar y llevar a cabo planes futuros.	6 15%	16 40%	10 25%	8 20%	40	100
7. Me gusta cumplir con todas las exigencias que me planteo.	5 12.50%	8 20%	14 35%	13 32.50%	40	100
8. Me altero con facilidad cuando no se hace lo que quiero.	25 62.50%	7 17.50%	7 17.50%	1 2.50%	40	100
9. Me cuesta trabajo realizar iniciativas personales.	28 70%	4 10%	7 17.50%	1 2.50%	40	100
10. Me es difícil aceptar las reglas sociales Existentes.	29 72.50%	9 22.50%	2 5%	0 0%	40	100

11. Creo que nadie aprecia mi amistad.	25 62.50%	12 30%	3 7.50%	0 0%	40	100
Total	232	99	70	39	440	
Porcentaje	52.70%	22.50%	15.90%	8.86%		100.00%

Inventario 1. En el inventario 1 se obtuvieron los datos de las conductas de los no agresores sexuales, en la pregunta 1 el mayor puntaje fue en pocas veces con un 67.5% y 27 casos, el menor puntaje fue en siempre con un 0% y 0 casos, en la pregunta 2 el mayor puntaje fue en pocas veces con un 55% y 22 casos y el menor puntaje fue en siempre con 7.5% y 3 casos, en la pregunta 3 el mayor puntaje fue en pocas veces con 60% y 24 casos y el menor puntaje fue en siempre con un 0% y 0 casos, en la pregunta 4 el mayor puntaje fue en pocas veces con un 90% y 36 casos y el menor puntaje fue en siempre y regularmente con 2.5% y un caso, en la pregunta 5 el mayor puntaje fue en generalmente con un 32.5% y 13 casos y el menor puntaje fue en pocas veces con un 12.5% y 5 casos, en la pregunta 6 el mayor puntaje fue en regularmente con un 40% y 16 casos y el menor puntaje fue en pocas veces con un 15% y 6 casos, en la pregunta 7 el mayor puntaje fue en generalmente con un 35% y 14 casos y el menor puntaje fue en pocas veces con un 12.5% y 5 casos, en la pregunta 8 el mayor puntaje fue en pocas veces con un 62.5% y 25 casos y el menor puntaje fue en siempre con un 2.5% y 1 caso, en la pregunta 9 el mayor puntaje fue en pocas veces con un 70% y 28 casos y el menor puntaje fue en siempre con un 2.5% y 1 caso, en la pregunta 10 el mayor puntaje fue en pocas veces con un 72.5% y 29 casos y el menor puntaje fue en siempre con 0% y 0 casos, en la pregunta 11 el mayor puntaje fue en pocas veces con un 62.5% y 25 casos y el menor puntaje fue en siempre con un 0% y 0 casos, como podemos darnos cuenta los mayores puntajes se encontraron en "pocas veces" y los menores puntajes fueron en "generalmente", lo cual se puede decir que llevan a cabo conductas, planes y metas que se plantean, respetando y aceptando las normas establecidas.

INVENTARIO AFECTIVO

Conductas	Pocas veces 1 vez a la semana	Regularmente 3 veces por Semana	Generalmente 5 veces por semana	Siempre diario	Numero total	Porcentaje
1. Me siento preocupado e intranquilo por mis Problemas	12 30%	12 30%	9 22.50%	7 17.50%	40	100
2. Constantemente estoy Enojado o irritado sin saber porqué.	26 65%	10 25%	4 10%	0 0%	40	100
3. Me siento frustrado cuando algo me sale mal.	22 55%	10 25%	3 7.50%	5 12.50%	40	100
4. Siento que nada de lo que vivo es la realidad.	36 90%	1 2.50%	0 0%	3 7.50%	40	100
5. Me siento solo.	18/ 45%	13/ 32.5%	7/ 17.5%	2/ 5%	40	100
6. Me siento desorientado en relación a mi vida futura.	18 45%	10 25%	8 20%	4 10%	40	100
7. Siento que nadie comprende lo que me pasa	20 50%	6 15%	14 35%	0 0%	40	100
8. Tengo estados de ánimo cuyas causas me resultan inexplicables.	30 75%	6 15%	3 7.50%	1 2.50%	40	100
9. Estoy contento y feliz con mi vida, me siento seguro de mi mismo.	7 17.50%	6 15%	14 35%	13 32.50%	40	100
Total	189	74	62	35	360	
Porcentaje	52.50%	20.55%	17.22%	9.72%		100.00%

Inventario 2. . En el inventario 2 se obtuvieron datos de los aspectos afectivos de los no agresores sexuales, en la pregunta 1 el mayor puntaje fue en pocas veces y regularmente con un 30% y 12 casos y el menor puntaje fue en siempre con un 17.5% y 7 casos, en la pregunta 2 el mayor puntaje fue en pocas veces con un 65% y 26 casos y el menor puntaje fue en siempre con un 0% y 0 casos, en la pregunta 3 el mayor puntaje fue en pocas veces con un 55% y 22 casos y el menor puntaje fue en generalmente con un 7.5% y 3 casos , en la pregunta 4 el mayor puntaje fue en pocas veces con un 90% y 36 casos y el menor puntaje fue en generalmente con un 0% y 0 casos, en la pregunta 5 el mayor puntaje fue en pocas veces con un 45% y 18 casos y el menor puntaje fue en siempre con un 2.5% y 1 caso, en la pregunta 6 el mayor puntaje fue en pocas veces con un 45% y 18 casos y el menor puntaje fue en siempre con 10% y 4 casos, en la pregunta 7 el mayor puntaje fue en pocas veces con un 40% y 20 casos y el menor puntaje fue en siempre con un 0% y 0 casos, en la pregunta 8 el mayor puntaje fue en pocas veces con un 75% y 30 casos y el menor puntaje fue en siempre con un 2.5% y 1 caso y en la pregunta 9 el mayor puntaje fue en generalmente con un 35% y 14 casos y el menor puntaje fue en regularmente con un 15% y 6 casos, como podemos darnos cuenta los mayores puntajes fueron en “pocas veces” y los menores puntajes fueron en “generalmente” lo

cual se puede decir que están desorientados en relación a su vida futura, se sienten solos se sienten desorientados en relación a su vida, pero tratan de afrontar los problemas controlando sus estados de ánimos.

INVENTARIO SOMATICO

Conductas	Pocas veces 1 vez a la Semana	Regularmente 3 veces a la semana	Generalmente 5 veces a la semana	Siempre diario	Numero total	Porcentaje
1. Cuando me pongo Nervioso me sudan las manos.	20 50%	11 27.50%	8 20%	1 2.50%	40	100
2. Tengo dolores de cabeza sin causa aparente	35 87.50%	3 7.50%	2 5%	0 0%	40	100
3. Cuando estoy enojado Empiezo a temblar de las manos y el cuerpo.	21 52.50%	6 15%	6 15%	7 17.50%	40	100
4. Ultimamente tengo insomnio o problemas para dormir.	31 77.50%	8 20%	1 2.50%	0 0%	40	100
5. Constantemente me siento cansado y fatigado.	28 70%	12 30%	0 0%	0 0%	40	100
6. Escucho los latidos de mi corazón sin causa aparente.	39 97.50%	1 2.50%	0 0%	0 0%	40	100
7. Sufro usualmente de dolores estomacales, resfriado o gripe.	28 70%	12 30%	0 0%	0 0%	40	100
8. Tiendo a enfermarme muy seguido.	29 72.50%	9 22.50%	2 5%	0 0%	40	100
9. Sufro de constantes Cambios de temperatura en mi cuerpo.	36 90%	4 10%	0 0%	0 0%	40	100
Total	267	66	19	8	360	
Porcentaje	74.16%	18.33%	5.27%	2.22%		100.00%

Inventario 3. En el inventario 3 se obtuvieron datos sobre aspectos somáticos de los no agresores sexuales, en la pregunta 1 el puntaje mayor fue en pocas veces con un 50% y 20 casos y el menor puntaje fue en siempre con un 2.5% y 1 caso, en la pregunta 2 el mayor puntaje fue en pocas veces con un 87.5% y 35 casos y el menor puntaje fue en siempre con un 0% y 0 casos, en la pregunta 3 el mayor puntaje fue en pocas veces con un 52.5% y 21 casos y el menor puntaje fue en generalmente y regularmente con un 15% y 6 casos, en la pregunta 4 el mayor puntaje fue en pocas veces con un 77.5% y 31 casos y el menor puntaje fue en siempre con un 0% y 0 casos, en la pregunta 5 el mayor puntaje fue en pocas veces con un 70% y 28 casos y el menor puntaje fue en generalmente y siempre con un 0% y 0 casos, en la pregunta 6 el mayor puntaje fue en pocas veces con un 97.5% y 39 casos y el menor puntaje fue en

generalmente y siempre con un 0% y 0 casos, en la pregunta 7 el mayor puntaje fue en pocas veces con un 70% y 28 casos y el menor puntaje fue en siempre y generalmente con un 0% y 0 casos, en la pregunta 8 el mayor puntaje fue en pocas veces con un 72.5% y 29 casos y el menor puntaje fue siempre con un 0% y 0 casos, en la pregunta 9 el mayor puntaje fue en pocas veces con un 90% y 36 casos y el menor puntaje fue en generalmente y siempre con un 0% y 0 casos, como podemos darnos cuenta los mayores puntajes fueron en “pocas veces” y los menores puntajes en “generalmente”, lo cual se puede decir que no han somatizado ni relacionado algunos problemas que pudiesen tener con su salud física.

INVENTARIO INTERPERSONAL

Conductas	Pocas veces 1 vez a la Semana	Regularmente 3 veces a la Semana	Generalmente 5 veces a la semana	Siempre diario	Numero total	Porcentaje
1. Me gusta tener amigos y ser sociable.	5 12.50%	4 10%	10 25%	21 52.50%	40	100
2. Me cuesta trabajo iniciar una conversación con una mujer.	20 50%	11 27.50%	5 12.50%	4 10%	40	100
3. Prefiero estar solo que acompañado	22 55%	14 35%	3 7.50%	1 2.50%	40	100
4. Siento la necesidad de compartir algo con los Otros	7 17.50%	10 25%	9 22.50%	14 35%	40	100
5. Mis mejores amigos son mi familia.	4 10%	4 10%	7 17.50%	25 62.50%	40	100
Total	58	43	34	65	200	
Porcentaje	29%	21.50%	17%	32.50%		100

Inventario 4. . En el inventario 4 se obtuvieron datos de las relaciones interpersonales de los no agresores sexuales, en la pregunta 1 el mayor puntaje fue en siempre con un 52.5% y 21 casos y el menor puntaje fue en regularmente con un 10% y 4 casos, en la pregunta 2 el mayor puntaje fue en pocas veces con un 50% y 20 casos y el menor caso fue en siempre con un 10% y 4 casos, en la pregunta 3 el mayor puntaje fue en pocas veces con un 55% y 22 casos y el menor puntaje fue en siempre con un 2.5% y 1 caso, en la pregunta 4 el mayor puntaje fue en siempre con un 35% y 14 casos y el menor puntaje fue en pocas veces con un 17.5% y 7 casos, en la pregunta 5 el mayor puntaje fue en siempre con un 62.5% y 25 casos y el menor puntaje fue en regularmente y pocas veces con un 10% y 4 casos. Como podemos darnos cuenta son sociables, les gusta tener amigos, inician una conversación y la familia son su mejores amigos.

INVENTARIO COGNITIVO

Conductas	Pocas veces 1 vez a la semana	Regularmente 3 veces a la Semana	Generalmente 5 veces a la semana	Siempre diario	Numero Total	Porcentaje
1. Pienso que los demás son injustos conmigo.	27 67.50%	8 20%	5 12.50%	0 0%	40	100
2. Tengo ideas que me afectan y no puedo Apartarlas de mi cabeza.	26 65%	11 27.50%	3 7.50%	0 0%	40	100
3. Tengo una fuerte Tendencia a pensar que fui provocado sexualmente	40 100%	0 0%	0 0%	0 0%	40	100
4. Constantemente pienso en experiencias negativas Pasadas.	20 50%	10 25%	7 17.50%	3 7.50%	40	100
5. Soy culpable de lo que me pasa.	19 47.50%	13 32.50%	7 17.50%	1 2.50%	40	100
6. Debo ser fuerte e Insensible en todos los aspectos posibles.	11 27.50%	11 27.50%	11 27.50%	7 17.50%	40	100
7. Pienso que aunque me Esfuerce por algo, siempre resulta mal.	26 65%	11 27.50%	3 7.50%	0 0%	40	100
8. Las mujeres solo me hablan por interés	27 67.50%	4 10%	6 15%	3 7.50%	40	100
9. Soy optimista y constantemente creo que las cosas me saldrán bien.	7 17.50%	10 25%	12 30%	11 27.50%	40	100
10. Creo que las mujeres no entienden a los hombres.	19 47.50%	16 40%	5 12.50%	0 0%	40	100
11. No me acuerdo de nada después de lastimar sexualmente a alguien.	40 100%	0 0%	0 0%	0 0%	40	100
12. Quisiera ser el mejor y el más fuerte que los demás.	7 17.50%	14 35%	11 27.50%	8 20%	40	100
13. Soy fácil de convencer	20/ 50%	13/ 32.5%	5/ 12.5%	2/ 5%	40	100
14. Pienso que no tengo amigos verdaderos.	21 52.50%	16 40%	1 2.50%	2 5%	40	100
15. Pienso que no le caigo bien a los demás.	20 50%	11 27.50%	5 12.50%	4 10%	40	100
16. Mientras más popular sea con los demás más Importante soy.	24 60%	8 20%	4 10%	4 10%	40	100
Total	354	156	85	45	640	
Porcentaje	55.31%	24.37%	13.28%	7.03%		100.00%

Inventario 5. . En el inventario 5 se obtuvieron aspectos cognitivos de los no agresores sexuales, en la pregunta 1 el mayor puntaje fue en pocas veces con un 67.5% y 27 casos el menor puntaje fue en siempre con un 0% y 0 casos, en la pregunta 2 el mayor puntaje fue en pocas veces con un 65% y 26 casos y el menor puntaje fue en siempre con un 0% y 0 casos, en la pregunta 3 el mayor puntaje fue en pocas veces con un 100% y 40 casos y el menor puntaje fue en generalmente, siempre y regularmente con un 0% y 0 casos, en la pregunta 4 el mayor puntaje fue en pocas veces con un 50% y 20 casos y el menor puntaje fue en siempre con un 7.5% y 3 casos, en la pregunta 5 el mayor puntaje fue en pocas veces con un 47.5% y 19 casos y el menor puntaje fue en siempre con un 2.5% y 1 caso, en la pregunta 6 el mayor puntaje fue en pocas veces, regularmente y generalmente con un 27.5% y 11 casos y el menor puntaje fue en siempre con un 17.5% y 7 casos, en la pregunta 7 el mayor puntaje fue en pocas veces con un 65% y 26 casos y el menor puntaje fue en siempre con un 0% y 0 casos, en la pregunta 8 el mayor puntaje fue en pocas veces con un 67.5% y 27 casos y el menor puntaje fue en siempre con un 7.5% y 3 casos, en la pregunta 9 el mayor puntaje fue en generalmente con un 30% y 12 casos y el menor puntaje fue en pocas veces con un 17.5% y 7 casos, en la pregunta 10 el mayor puntaje fue e pocas veces con un 47.5% y 19 casos y el menor puntaje fue en siempre con un 0% y 0 casos, en la pregunta 11 el mayor puntaje fue en pocas veces con un 100% y 40 casos y el menor puntaje fue en generalmente, regularmente y siempre con un 0% y 0 casos, en la pregunta 12 el mayor puntaje fue en regularmente con un 35% y 14 casos y el menor puntaje fue en pocas veces con un 17.5% y 7 casos, en la pregunta 13 el mayor puntaje fue en pocas veces con un 50% y 20 casos y el menor puntaje fue en siempre con un 5% y 2 casos, en la pregunta 14 el mayor puntaje fue en pocas veces con un 52.5% y 21 casos y el menor puntaje fue en generalmente con un 2.5% y 1 caso, en la pregunta 15 el mayor puntaje fue en pocas veces con un 50% y 20 casos y el menor puntaje fue en siempre con un 10% y 4 casos, en la pregunta 16 el mayor puntaje fue en pocas veces con un 60% y 24 casos y el menor puntaje fue en generalmente y siempre con un 10% y 4 casos. Como podemos darnos cuenta los mayores puntajes fueron en “pocas veces” y los menores puntajes en “siempre” esto quiere decir que no tienen ideas negativas que los afecten, piensan en que tienen amigos verdaderos, y no tiene ideas equivocadas sobre las mujeres, como que no entienden a los hombre o que son provocativas, etc.

INVENTARIO SEXUAL

Conductas	Pocas veces 1 vez a la semana	Regularmente 3 veces a la Semana	Generalmente 5 veces a la semana	Siempre diario	Numero total	Porcentaje
1. Obtuve en mi adolescencia la informacion	11 27.50%	14 35%	11 27.50%	4 10%	40	0
2. Me excito fácilmente cuando veo a una mujer.	22 55%	17 42.50%	1 2.50%	0 0%	40	100
3. Mis fantasías son tener sexo agresivo con mujeres.	38 95%	2 5%	0 0%	0 0%	40	100
4. Normalmente estoy Satisfecho con mis Relaciones sexuales.	10 25%	14 35%	11 27.50%	5 12.50%	40	100
5. Creo que la masturbación no es buena	18 45%	11 27.50%	5 12.50%	6 15%	40	100
6. Pienso que todas las Mujeres son prostitutas y fáciles.	36 90%	4 10%	0 0%	0 0%	40	100
7. Estoy confundido sobre mi preferencia sexual.	38 95%	2 5%	0 0%	0 0%	40	100
8. Me enoja que alguien me rechaze sexualmente.	27 67.50%	13 32.50%	0 0%	0 0%	40	100
9. Tengo miedo de no satisfecer sexualmente a mi pareja.	24 60%	10 25%	6 15%	0 0%	40	100
10.La sexualidad nunca ha sido importante para mí.	25 62.50%	11 27.50%	4 10%	0 0%	40	100
Total	249	98	38	15	400	
Porcentaje	62.25%	24.50%	9.50%	3.75%		100

Inventario 6. . En el inventario 6 se obtuvieron datos sobre aspectos sexuales, en la pregunta 1 el mayor puntaje fue en regularmente con un 35% y 14 casos y el menor puntaje fue en siempre con un 10% y 4 casos, en la pregunta 2 el mayor puntaje fue en pocas veces con un 55% y 22 casos y el menor puntaje fue en siempre con un 0% y 0 casos, en la pregunta 3 el mayor puntaje fue en pocas veces con un 95% y 38 casos y el menor puntaje fue en generalmente y siempre con un 0% y 0 casos, en la pregunta 4 el mayor puntaje fue regularmente con un 35% y 14 casos y el menor puntaje fue en siempre con un 12.5% y 5 casos, en la pregunta 5 el mayor puntaje fue en pocas veces con un 45% y 18 casos y el menor puntaje fue en generalmente con un 12.5% y 5 casos, en la pregunta 6 el mayor puntaje fue en pocas veces con un 90% y 36 casos y el menor puntaje fue en generalmente y siempre con un 0% y 0 casos, en la pregunta 7 el mayor puntaje fue en pocas veces con un 95% y 38 casos y el menor puntaje fue en generalmente y siempre con un 0% y 0 casos, en la pregunta 8 el mayor puntaje fue en pocas veces con un 67.5% y 27 casos y el menor puntaje fue en generalmente y siempre con un 0% y 0 casos, en la pregunta 9 el mayor puntaje fue en pocas veces con un 60% y 24 casos y el

menor puntaje fue en siempre con un 0% y 0 casos, en las pregunta 10 el mayor puntaje fue en pocas veces con un 62.5% y 25 casos y el menor puntaje fue en siempre con un 0% y 0 casos. Como podemos darnos cuenta los mayores puntajes fueron en "pocas veces" y los menores puntajes fueron en "generalmente" , con lo cual se puede decir que obtuvieron información de sexualidad en su adolescencia, están satisfechos con sus relaciones sexuales, y no piensan que las mujeres son prostitutas.

ANÁLISIS DE RESULTADOS

Análisis de Resultados Cualitativos

1. Análisis de Criminogénesis:

En cuanto a la criminogénesis los resultados obtenidos en la presente investigación fueron los siguientes:

Para analizar éste punto se tomo como eje de investigación la Triada Violatoria; es decir; las características de la víctima, las características situacionales y las características de los victimarios.

Algunos autores han mencionado que las víctimas en los casos de violación pueden ser de todas las edades, de diferentes grupos socioeconómicos, no necesariamente son solteras y atractivas y que las victimas pueden ser de ambos sexos, si embargo se ha encontrado que las víctimas en su mayoría son de sexo femenino; lo que se encontró en la presente investigación en cuanto a las características de las víctimas en su mayoría eran de sexo femenino, solteras, y la edad comprendía entre los 12 y los 18 años.

En cuanto a las características situacionales que se mencionaron en el marco teórico se hace referencia que la violación sexual se puede dar en cualquier lugar desde lugares abiertos como: callejones, lotes baldíos hasta lugares cerrados como puede ser el hogar de la misma víctima, el tipo de ataque puede manifestarse de diferentes maneras, por medio de engaño, fuerza física, uso de armas, soborno, chantaje, la agresión se puede dar en cualquier hora del día, así mismo se menciona que el ataque puede darse de forma individual o en forma tumultaria y el tipo de relación puede ser de tipo genital, anal u oral.

En esta investigación se encontró que las violaciones en su mayoría se dieron en un lugar cerrado, como en hoteles o en lugares donde residían tanto los violadores como las víctimas, las violaciones se dieron por medio de la fuerza física, éste punto es muy importante y por ello quisiera ser hincapié, la mayoría de las violaciones se dieron por medio de engaño, es decir que las víctimas eran parejas de sus propios agresores y éstos por medio de engaños obtuvieron la aprobación de las relaciones sexuales, sin embargo en el momento del acto sexual se dieron golpes y maltratos físicos. El día en que ocurrió el ataque no fue de gran relevancia ya que comentaron los victimarios que no recuerdan con precisión el día en que ocurrió la violación, en su mayoría la agresión ocurrió en el día y el ataque fue individual, es decir que fue solo un agresor quien cometió el ataque, el tipo de relación fue genital, acompañada de tocamientos.

En lo que refiere a las características de los victimarios algunos autores comentan que la edad puede variar, así como el nivel socioeconómico, educativo y también se menciona que en algunos casos donde ocurre una violación el agresor hace uso de sustancias tóxicas. En esta investigación en cuanto a características del victimario se encontró que en su mayoría la edad comprendió entre 27 a 37 años, no habían concluido la Educación Primaria, eran originarios del Estado de Morelos, eran campesinos, vivían en unión libre, aunque en ese momento algunos de ellos habían sido abandonados por sus parejas. En cuanto a las características físicas, en su mayoría eran de estatura media, complexión corporal media, hacían uso de bigote. Los agresores comentaron que el día que ocurrió la violación no habían hecho uso de ninguna sustancia tóxica como alcohol o drogas, y tampoco hacían uso de materiales pornográficos. En su mayoría no eran reincidentes, es decir que nunca habían estado reclusos en algún CERESO, en el caso de los reincidentes habían estado reclusos en algún CERESO por el delito de robo. La sentencia que se les había impuesto iba de 11 a 15 años de prisión

2. Análisis de Psicocriminología:

2.1. Psicocriminología de Agresores Sexuales

En cuanto a la Psicocriminología de los violadores sexuales los resultados encontrados en la presente investigación; basándonos en los Inventarios CASICS: Inventario Conductual, Inventario, Afectivo, Inventario Somático, Inventario Interpersonal, Inventario Cognitivo e Inventario Sexual (Anexo 2) fueron los siguientes:

1. Inventario Conductual:

En su mayoría no tenían dificultades para decir lo que pensaban, tal parece que en este aspecto eran bastante asertivos, pues decían las cosas que sentían en el momento y en el lugar preciso, tomaban decisiones ante los conflictos, a pesar de las circunstancias, no les gustaba actuar en contra de las normas establecidas, sin embargo esto sería un buen punto de debate, ya que a pesar del delito que se les ha acusado muchos de ellos “juraron” no haber cometido éste delito. También comentaron que pocas veces hacían lo que querían refiriéndose a que en el lugar en el que se encontraban era difícil hacer las cosas que deseaban, tendían a elaborar siempre planes a futuro, aunque estaban bien convencidos que talvez les llevaría mucho tiempo para llevarlos a cabo. No se alteraban cuando no se hacía lo que querían, y siempre les gustaba cumplir con las exigencias que se planteaban. Iniciaban relaciones personales con facilidad y pocas veces creían que nadie apreciaba su amistad.

Como podemos observar los Violadores refirieron por medio del Inventario que no tenían problemas conductuales de ningún tipo, que actuaban siempre bajo las condiciones sociales impuestas, respetando las reglas y las normas existentes en su contexto social. Como ya se había mencionado, es de gran importancia aclarar que no puede existir en el caso de los violadores, la posibilidad de que

actúen siempre bajo las normas y reglas sociales, ya que el hecho de estar en un CERESO sentenciados por un delito quiere decir que no han acatado correctamente las normas impuestas por la sociedad.

2. Inventario Afectivo:

En cuanto a su estado emocional refirieron que siempre se sentían preocupados e intranquilos por sus problemas. Son sujetos que toleraban la frustración, no se sentían solos ni desorientados en relación a su vida futura, sentían comprensión de todas las personas que los rodeaban. Se sentían seguros de sí mismos, así como también felices y contentos con su vida.

Este apartado es de gran interés, ya que afectivamente se encontraron resultados muy óptimos, tomando en cuenta que resultaría difícil estar recluido y sentirse tan bien afectivamente como ellos comentaron, pues las condiciones en las que vivían no eran las mejores. Sin embargo refirieron que su buen estado de ánimo se debía a que tenían todo el apoyo de sus familiares, los visitaban con frecuencia y esto se había convertido en un buen aliciente para ellos. Además de que las amistades que habían iniciado allí dentro eran muy buenas y esto los hacía sentirse muy bien, además esto les ayudaba para no sentirse solos.

3. Inventario Somático:

No se encontró ninguna enfermedad de tipo somático, es decir que tenga relación con alguna angustia o algún padecimiento relacionado con algunos problemas emocionales, si es que los hubiera. Para ello se les preguntó por medio del Inventario Somático si padecían algunos síntomas tales como: nerviosismo, constantes dolores de cabeza, irritabilidad, temblores, insomnio o cansancio, a lo cual ellos negaron tener éste tipo de síntomas.

4. Inventario Interpersonal:

La mayoría de los violadores refirieron que les gustaba tener amigos, así mismo, eran muy sociables, iniciaban con facilidad relaciones interpersonales y conversaciones con mujeres, preferían estar acompañados, y veían a sus familiares como sus mejores amigos.

Como se pudo observar no tuvieron problemas de índole interpersonal, es decir, que se les facilitaba tener amigos y mantener una relación con los demás, se puede decir que en su mayoría eran muy sociables.

5. Inventario Cognitivo:

Lo que se encontró fue que la mayoría de los agresores tuvieron una alta tolerancia a la frustración, no se preocupaban por sus experiencias pasadas, no se sentían culpables, esto es de gran importancia ya que el no sentirse culpables se debía a que ellos afirmaban que no habían cometido ningún tipo de delito. También se encontró que tenían un buen concepto de sí mismos y por consiguiente tenían una alta autoestima, tenían control de sus impulsos, creían que eran capaces de hacer la mayoría de las cosas que se proponían, pero también fueron capaces de aceptar sus propias limitaciones.

6. Inventario Sexual:

En éste apartado lo que se encontró fue que la mayoría de los agresores no obtuvieron ninguna información sobre la sexualidad en la adolescencia ni por parte de su familia ni en la escuela y aquí hay que recalcar que la mayoría eran analfabetas tanto los agresores como sus padres, así que no tuvieron acceso a recibir ningún tipo de información sobre la sexualidad. Sin embargo, no se encontró que tuvieran algún mito sobre la sexualidad, afirmaban que las mujeres no eran culpables de sufrir ataques de tipo sexual por su forma de vestir o porque

estuvieran solas en la calle, comentaban que ellas decidían cuando tener relaciones sexuales o no. Así mismo se sentían siempre satisfechos con su vida sexual y aceptaban la masturbación como una forma de sentir placer, aunque muchos de ellos afirmaban que no hacían este tipo de prácticas pues su vida sexual con sus parejas les resultaba bastante placentera.

2.2 Psicocriminología de los no agresores sexuales.

En cuanto a la Psicocriminología de los no violadores sexuales los resultados encontrados en la presente investigación; basándonos en los Inventarios CASICS: Inventario Conductual, Inventario, Afectivo, Inventario Somático, Inventario Interpersonal, Inventario Cognitivo e Inventario Sexual (Anexo 2) fueron los siguientes:

1. Inventario Conductual:

En su mayoría no tenían dificultades para decir lo que pensaban, tal parece que en este aspecto eran bastante asertivos, pues decían las cosas que sentían en el momento y en el lugar preciso, tomaban decisiones ante los conflictos, no les gustaba actuar en contra de las normas establecidas. También comentaron que generalmente hacían lo que querían, generalmente tendían a elaborar planes a futuro. No se alteraban cuando no se hacía lo que querían, y generalmente les gustaba cumplir con las exigencias que se planteaban. Iniciaban relaciones personales con facilidad y pocas veces creían que nadie apreciaba su amistad.

Como podemos observar los no Violadores refirieron por medio del Inventario que no tenían problemas conductuales de ningún tipo, que actuaban siempre bajo las condiciones sociales impuestas, respetando las reglas y las normas existentes en su contexto social.

2. Inventario Afectivo:

En cuanto a su estado emocional refirieron que regularmente se sentían preocupados e intranquilos por sus problemas. Son sujetos que toleraban la frustración, no se sentían solos ni desorientados en relación a su vida futura, sentían comprensión de todas las personas que los rodeaban. Se sentían seguros de sí mismos, y generalmente se sentían felices y contentos con su vida.

3. Inventario Somático:

No se encontró ninguna enfermedad de tipo somático, es decir que tenga relación con alguna angustia o algún padecimiento relacionado con algunos problemas emocionales, si es que los hubiera. Para ello se les preguntó por medio del Inventario Somático si padecían algunos síntomas tales como: nerviosismo, constantes dolores de cabeza, irritabilidad, temblores, insomnio o cansancio, a lo cual ellos negaron tener éste tipo de síntomas.

4. Inventario Interpersonal:

La mayoría de los no agresores refirieron que les gustaba tener amigos, así mismo, eran muy sociables, iniciaban con facilidad relaciones interpersonales y conversaciones con mujeres, preferían estar acompañados, y veían a sus familiares como sus mejores amigos.

Como se pudo observar no tuvieron problemas de índole interpersonal, es decir, que se les facilitaba tener amigos y mantener una relación con los demás, se puede decir que en su mayoría eran muy sociables.

5. Inventario Cognitivo:

Lo que se encontró fue que la mayoría de los no agresores tuvieron una alta tolerancia a la frustración, no se preocupaban por sus experiencias pasadas, no se sentían culpables de experiencias negativas pasadas. También se encontró que tenían un buen concepto de sí mismos y por consiguiente tenían una alta autoestima, tenían control de sus impulsos, creían que eran capaces de hacer la mayoría de las cosas que se proponían, pero también fueron capaces de aceptar sus propias limitaciones.

6. Inventario Sexual:

En éste apartado lo que se encontró fue que la mayoría de los no agresores si obtuvieron información sobre la sexualidad en la adolescencia, no se encontró que tuvieran algún mito sobre la sexualidad, afirmaban que las mujeres no eran culpables de sufrir ataques de tipo sexual por su forma de vestir o porque estuvieran solas en la calle, comentaban que ellas decidían cuando tener relaciones sexuales o no. Así mismo regularmente se sentían satisfechos con su vida sexual y aceptaban la masturbación como una forma de sentir placer.

3. Análisis de Estructura Familiar.

En cuanto a la estructura familiar se encontró que los agresores sexuales provienen de familias numerosas, tenían varios hermanos y varios hijos, en éste sentido habrá que mencionar que el Estado de Morelos ocupa el tercer lugar en cuanto a densidad; habitando 313 personas por kilómetro cuadrado; así que no podemos afirmar que ésta característica sea propia de los agresores sexuales. Se encontró un punto muy interesante, que la mayoría de los hermanos de los agresores (62.5%) eran de sexo masculino aunque no podemos comparar ya que no se tienen datos de la población en cuanto a sexo.

Así mismo podemos analizar el nivel de escolaridad tanto de los agresores como de su familia, los agresores tenían un nivel de primaria incompleta (45%), y ambos padres eran analfabetas, hay que tomar en cuenta que el nivel de escolaridad del estado de Morelos es de Primaria completa y ocupa el lugar 15 de alfabetismo.

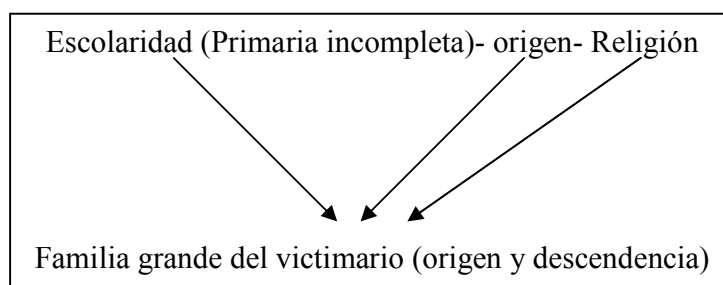
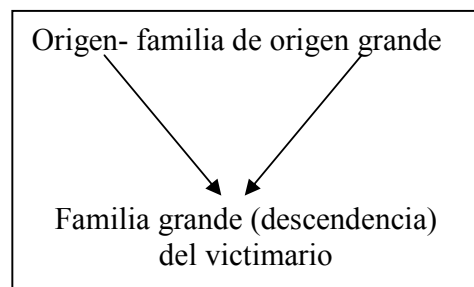
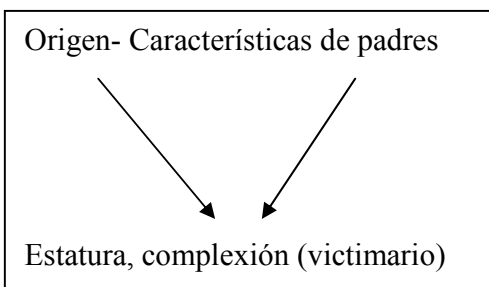
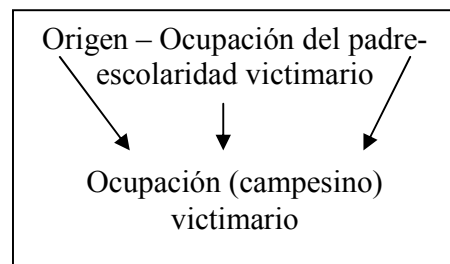
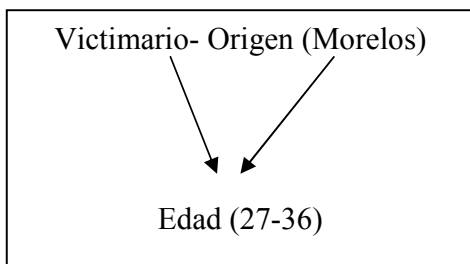
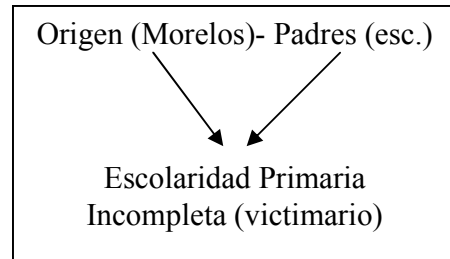
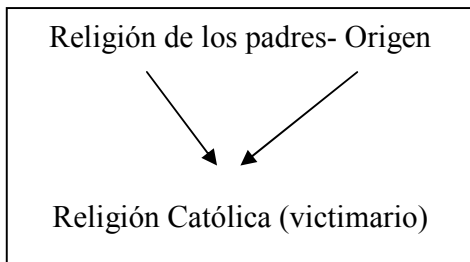
Otro punto para analizar es el de las edades de los agresores, el grupo de edad con mayor porcentaje (45%) fue el de 27-37 años, sin embargo el rango con mayor incidencia en el Estado de Morelos es el de: 13 a 29 años (31.1%), y le sigue el rango de 30 a 59 años (29.4%), aunque podríamos decir que coinciden las edades de la mayoría de los agresores con las de la mayoría de los habitantes del Estado de Morelos.

En cuanto a la ocupación de los padres de los agresores, las madres de éstos se dedicaban al hogar (55%); y los padres se dedicaban al campo (35%), hay que mencionar que la actividad del campo es una actividad de gran importancia en el Estado de Morelos, habiendo 64% de superficie de temporal y 35% de superficie de riego; esto quiere decir que en la superficie de riego se cultiva todo el año, mientras que en la superficie de temporal, son temporadas específicas de cultivo, por lo tanto para la superficie de riego se necesitan de manos campesinas todo el año.

Análisis de Resultados Cuantitativos.

1. Análisis de Criminogénesis

Correlación de criminogénesis.



2. Análisis de Psicocriminología

Comparación de Agresores sexuales y no Agresores.

Basándonos en el inventario CASICS se comparó de forma descriptiva los resultados.

Inventario conductual:

	Violadores		No violadores		comparación
Pregunta 1.	pocas veces	67.5%	pocas veces	67.5%	=
Pregunta 2.	pocas veces	65%	pocas veces	55 %	=
Pregunta 3.	pocas veces	52.5%	pocas veces	60%	=
Pregunta 4.	pocas veces	82%	pocas veces	90%	=
Pregunta 5.	pocas veces	57.5%	generalmente	32.5%	≠
Pregunta 6.	Siempre	60%	regularmente	40%	≠
Pregunta 7.	Siempre	60%	generalmente	35%	≠
Pregunta 8.	pocas veces	82.5%	pocas veces	62.5%	=
Pregunta 9.	pocas veces	55 %	pocas veces	70%	=
Pregunta 10.	pocas veces	82.5%	pocas veces	72.5%	=
Pregunta 11.	pocas veces	67.5%	pocas veces	62.5%	=

Se encontraron diferencias significativas en cuanto a que los violadores pocas veces hacen lo que quieren, mientras los no violadores lo hacen generalmente, los violadores siempre tienden a elaborar y llevar a cabo planes futuros, mientras que los no violadores lo hacen regularmente y los violadores siempre cumplen con las exigencias que se plantean, mientras que los no violadores lo hacen generalmente. En el resto de las respuestas no se encontraron diferencias significativas.

Inventario Afectivo.

	Violadores		No violadores		comparación
Pregunta 1.	Siempre	42.5%	pocas veces y regularmente	30%	≠
Pregunta 2.	pocas veces	87.5%	pocas veces	65%	=
Pregunta 3.	pocas veces	67.5%	pocas veces	55%	=
Pregunta 4.	pocas veces	55%	pocas veces	90%	=
Pregunta 5.	pocas veces	47.5%	pocas veces	45%	=
Pregunta 6.	pocas veces	62 %	pocas veces	45%	=
Pregunta 7.	pocas veces	42.5 %	pocas veces	50%	=
Pregunta 8.	pocas veces	75%	pocas veces	75%	=
Pregunta 9.	Siempre	72.5%	generalmente	35%	≠

Se encontraron diferencias significativas en cuanto a que los violadores siempre se sienten preocupados e intranquilos por sus problemas, mientras que los no violadores pocas veces y regularmente, los violadores siempre están contentos y felices con su vida, mientras que los no violadores generalmente lo están, en las demás respuestas no se encontraron diferencias significativas.

Inventario Somático:

	Violadores		No violadores		comparación
Pregunta 1.	pocas veces	67.5%	pocas veces	50%	=
Pregunta 2.	pocas veces	87.5%	pocas veces	87.5%	=
Pregunta 3.	pocas veces	85%	pocas veces	52.5%	=
Pregunta 4.	pocas veces	87%	pocas veces	77.5%	=
Pregunta 5.	pocas veces	57.5%	pocas veces	70%	=
Pregunta 6.	pocas veces	75%	pocas veces	97.5%	=

Pregunta 7.	pocas veces	72.5%	pocas veces	70%	=
Pregunta 8.	pocas veces	75%	pocas veces	72.5%	=
Pregunta 9.	pocas veces	82.5%	pocas veces	90%	=

No se encontraron diferencias significativas.

Inventario Interpersonal:

	Violadores		No violadores		comparación
Pregunta 1.	Siempre	70%	siempre	52.5%	=
Pregunta 2.	pocas veces	60%	pocas veces	50%	=
Pregunta 3.	pocas veces	65%	pocas veces	55%	=
Pregunta 4.	Siempre	59%	siempre	35%	=
Pregunta 5.	Siempre	87.5%	siempre	62.5%	=

No hay diferencias significativas

Inventario Cognitivo:

	Violadores		No violadores		comparación
Pregunta 1.	pocas veces	72.5%	pocas veces	67.5%	=
Pregunta 2.	pocas veces	77.5%	pocas veces	65%	=
Pregunta 3.	pocas veces	72.5%	pocas veces	100%	=
Pregunta 4.	pocas veces	77.5%	pocas veces	50%	=
Pregunta 5.	pocas veces	47.5%	pocas veces	47.5%	=
Pregunta 6.	Siempre	60%	pocas veces	27.5%	≠
Pregunta 7.	pocas veces	80%	pocas veces	65%	=

Pregunta 8.	pocas veces	87.5%	pocas veces	67.5%	=
Pregunta 9.	Siempre	57.5%	generalmente	30%	≠
Pregunta 10.	pocas veces	60%	pocas veces	47.5%	=
Pregunta 11.	pocas veces	80%	pocas veces	100%	=
Pregunta 12.	pocas veces	62.5%	regularmente	35%	≠
Pregunta 13.	pocas veces	67.5%	pocas veces	50%	=
Pregunta 14.	pocas veces	57.5%	pocas veces	52.5%	=
Pregunta 15.	pocas veces	60%	pocas veces	50%	=
Pregunta 16.	pocas veces	55%	pocas veces	60%	=

Se encontraron diferencias significativas en cuanto a que los violadores eran fuertes e insensibles en todos los aspectos posibles, mientras que los no violadores pocas veces lo eran, los violadores siempre eran optimistas y creían que las cosas le salían bien, mientras que los no violadores generalmente creían, los violadores pocas veces querían ser los mejores y más fuertes, mientras que los no violadores regularmente lo querían. En las demás respuestas no hubo diferencias significativas.

Inventario Sexual:

	Violadores		No violadores	comparación	
Pregunta 1.	pocas veces	72.5%	pocas veces	35%	=
Pregunta 2.	pocas veces	87.5%	pocas veces	55%	=
Pregunta 3.	pocas veces	97.5%	pocas veces	95%	=
Pregunta 4.	pocas veces y siempre	40%	regularmente	35%	≠
Pregunta 5.	pocas veces	52.5%	pocas veces	45%	=
Pregunta 6.	pocas veces	95%	pocas veces	90%	=
Pregunta 7.	pocas veces	97.5%	pocas veces	95%	=
Pregunta 8.	pocas veces	90%	pocas veces	67.5%	=

Pregunta 9.	pocas veces	77.5%	pocas veces	60%	=
Pregunta 10.	pocas veces	62.5%	pocas veces	62.5%	=

La única diferencia significativa que se encontró fue que casi la mitad (40%) de los violadores siempre estaban satisfechos con sus relaciones sexuales y la otra mitad (40%) pocas veces lo estuvieron, mientras que los no violadores regularmente estaban satisfechos con sus relaciones sexuales, en las demás respuestas no se obtuvieron diferencias significativas.

De 60 preguntas que contienen el inventario CASICS, únicamente 9 respuestas tuvieron diferencias significativas entre ambos grupos, por lo que podemos decir que en general no hubo diferencias significativas entre violadores y no violadores.

DISCUSION

Se llevaron a cabo comparaciones de los resultados obtenidos en la presente investigación con dos puntos importantes.

El primero, se compararon características de los violadores aquí obtenidas mediante las entrevistas y los inventarios CASICS con el marco teórico referente a las características que autores aquí mencionados definen como propios de una violación, es decir, características de las víctimas, el contexto del ataque, y las características de los violadores, éste último punto tendrá mayor énfasis en dicha comparación ya que así lo requiere éste estudio, así mismo se hará un análisis sobre la estructura familiar de los agresores sexuales.

En el segundo análisis se compararon los agresores sexuales sentenciados por el delito de violación con los no agresores del Estado de Morelos.

Como primer punto, según autores mencionados en el marco teórico de la presente investigación coinciden que la violación tiene tres ejes importantes a estudiar: la víctima, la situación y los victimarios.

En cuanto a las víctimas se considera que éstas pueden ser solteras, casadas, vivir en unión libre, de ambos sexos, de todas las edades y de cualquier estrato social, también consideran que la mayoría de las víctimas conocen al victimario y que queda como mito que las víctimas son mujeres jóvenes, solteras, bonitas y desconocidas. Lo que se encontró en esta investigación fue que en su mayoría eran mujeres, jóvenes, bonitas y solteras y la mayoría conocían al victimario.

En cuanto a la situación o contexto en el que se da el ataque algunos autores mencionan que se puede dar en cualquier día, a cualquier hora, en cualquier lugar, aunque estudios recientes arrojan que por lo regular se da en

lugares cerrados, en casa de las víctimas o de los victimarios y que generalmente se da en el día. Así mismo comentan que en su mayoría, el ataque se da de forma individual y que el tipo de agresión o violencia puede variar entre fuerza física, chantajes, engaños, sobornos, amenazas, etc. En ésta investigación los datos que se obtuvieron describen que la situación o contexto fue el siguiente: en su mayoría fue en un lugar cerrado (hoteles y casa de las víctimas), el día del ataque no tuvo relevancia para los agresores ya que no recuerdan el día exacto en que ocurrió, en su mayoría fue en la mañana y el ataque se dio por medio de fuerza física y engaños, éste punto es importante señalarse ya que según los victimarios primero se dio el engaño, pero al momento de llevarse a cabo la relación sexual tuvieron que hacer uso de la fuerza física. El tipo de relación sexual fue de tipo genital y el ataque fue individual, es decir fue solo uno el atacante.

En lo que se refiere a las características del violador los autores coinciden que puede ser de cualquier sexo pero que en su mayoría son de sexo masculino, la edad puede variar éstos pueden ser desde jóvenes hasta adultos mayores, de cualquier estrato social, cualquier nivel de escolaridad, cualquier ocupación, pueden ser casados, solteros, vivir en unión libre, características físicas variables. Y según algunos estudios realizados a violadores, en su mayoría hacían uso de alcohol o de otras drogas antes o en el momento de cometer la violación, los estudios realizados sugieren que los hombres al consumir alcohol podrían desinhibirse un poco, lo cual les provocaría un acercamiento a las mujeres e intentar tener relaciones sexuales aún en contra de su voluntad.

Los agresores sexuales aquí investigados todos eran de sexo masculino, la edad oscilaba entre los 27 y 36 años, habían estudiado únicamente la Educación Primaria y la mayoría no la había concluido, la mayoría eran originarios del Estado de Morelos, eran campesinos en su mayoría y vivían en unión libre. En cuanto a las características físicas la mayoría de ellos era de estatura media, compleción media y en su mayoría hacían uso de bigote. No habían ingerido alcohol ni otras

sustancias tóxicas durante el ataque y no habían estado recluidos anteriormente por ningún otro delito.

Si hacemos una comparación entre los datos mencionados en el marco teórico en cuanto a criminogénesis, es decir características de la triada violatoria, se encontró que únicamente coincide la situación o contexto en el que se dio el ataque, ya que ésta en su mayoría ocurrió en lugares cerrados, fue durante el día, la víctima conocía a su victimario, se dio por medio del engaño y fuerza física. En cuanto a características de la víctima y del victimario no se encontraron semejanzas importantes referentes a las que autores definen como propias de éstos.

Por otra parte autores mencionan que los violadores pueden tener semejanzas que los caracterice entre sí, a lo que aquí se analizó como psicocriminología y que éstas pueden ser de tipo psicológico, social, cultural, etc. Como características psicológicas se pudieron organizar seis rubros importantes, mediante el inventario CASICS: conductual, afectivo, somático, interpersonal, cognitivo y sexual.

En lo que se refiere al aspecto conductual, algunos autores mencionan que los violadores suelen ser poco asertivos, es decir, que no pueden expresarse en el momento adecuado ni de la forma adecuada, además algunos agresores sexuales son agresivos no únicamente en el momento de mantener relaciones sexuales sino en otros aspectos importantes de su vida, lo pueden ser con sus padres, pareja, hijos, etc., y por lo consiguiente son poco tolerantes a la frustración. De éstas características conductuales que mencionan algunos autores, los agresores sexuales evaluados en ésta investigación no tienen ningún tipo de problemas conductuales, según datos arrojados del inventario conductual, ya que si analizamos que éstos son agresores sexuales sentenciados por el delito de violación no podríamos descartar algún tipo de problemas de tipo conductual. En

cuanto a los no agresores sexuales tampoco se obtuvieron datos de manifestar algún tipo de problema de tipo conductual.

En el aspecto afectivo autores mencionados en la presente investigación dicen que los agresores sexuales por lo regular no saben expresar sentimientos o que algunos de ellos por el tipo de cultura no lo hacen, son poco afectivos y que en su mayoría no recibieron un trato amable ni amoroso por parte de los padres o en su defecto de alguno de ellos y que por lo regular son personas que suelen tener rencor u odio hacia otras personas, además de no haber recibido la atención adecuada de pequeños. Según datos arrojados de la aplicación del inventario afectivo los agresores sexuales aquí analizados no presentan ningún tipo de problema afectivo. Es importante resaltar que los agresores no presentan ningún tipo de problemas afectivos, ya que la situación en la que viven no es la óptima para sentirse bien afectivamente, además que a algunos de los agresores los abandonó su familia cuando fueron sentenciados por el delito de violación. Los no agresores sexuales tampoco hacen referencia a carencias afectivas, emocionales, y en su mayoría dicen sentirse contentos y felices con su vida actual.

La somatización puede ser un punto importante para distinguir a una persona violenta, generalmente son personas que se alteran con facilidad, personas angustiadas y con algunos malestares físicos, es decir, dolores de cabeza, musculares, cansancio, trastornos del sueño, trastornos de la alimentación u otros. En ésta investigación se encontró que ninguno de los agresores tenía problemas de tipo somático así como tampoco los no agresores sexuales.

Según algunos autores mencionan que la socialización generalmente es muy pobre en el caso de los agresores sexuales, ya que algunos agresores suelen ser muy apáticos, tener pocos amigos, no valorar la amistad, tener problemas para acercarse a una persona que les agrada, mantener relaciones interpersonales y más. Para analizar si los agresores sexuales investigados presentaban algún tipo

de problema para relacionarse con los demás se les aplicó el inventario interpersonal, pero los datos obtenidos de la presente investigación arrojaron que en su mayoría no presentaban problemas de tipo interpersonal, ya que muchos de ellos comentaron que ahí en el CERESO habían iniciado y mantenido amistades muy valiosas y que a ellos les gustaba llevarse bien con todos sus compañeros aunque no se conocieran bien. En cuanto a los no agresores sexuales coincidían en que no tienen problemas de tipo interpersonal, pueden iniciar una relación sin ningún problema así como también mantener una relación de amistad.

En cuanto al aspecto cognitivo algunos autores mencionan que los agresores sexuales generalmente creen o piensan que nadie los quiere, que nadie aprecia su amistad, que mas bien no tienen amigos verdaderos, que la vida y las personas son injustos con ellos, creen que son odiados, y sus pensamientos mas bien son muy obsesivos, se creen culpables de todo lo que les pasa, se creen derrotados, creen que aunque se esfuercen todo les resulta mal, aunque algunos de ellos también se sienten superior al resto de la gente y creen que nadie merece su amistad, etc. Además de que en su mayoría tienen una muy baja autoestima. Así mismo podemos recalcar el peso que tiene los mitos que se han creado alrededor de la sexualidad y del rol de géneros, ya que muchos de los hombres y no necesariamente agresores sexuales creen o piensan que ellos deben llevar un papel mas activo en cuanto a relación de pareja se refiere y que la mujer debe ser pasiva porque las creen débiles o inferiores a ellos o simplemente “porque son mujeres”, también creen que si las mujeres visten con ropa ajustada y pasean en la noche desean que algún hombre las tome por la fuerza, o si encuentran a una mujer en alguna fiesta o lugar de diversión creen que son mujeres “fáciles” y que van a acceder a las peticiones del hombre, además de creer que cuando una mujer dice “no” en realidad quiere decir “si” y que si se les toma por la fuerza es porque ellas así lo desean. Tanto en los agresores sexuales como en los no agresores sexuales aquí investigados no se encontraron problemas de tipo cognitivo, para ello se les aplicó el inventario cognitivo.

Como último punto a comparar en cuanto a psicocriminología se refiere se analizó el aspecto sexual, ya que algunos autores mencionan que los agresores sexuales generalmente tienen poca información de la sexualidad o que ésta la tienen distorsionada, y algunos de ellos creen que la masturbación no es buena, creen que las mujeres son prostitutas o fáciles y que deben cumplir con las necesidades sexuales de ellos aún a la fuerza, a veces se confunden en cuanto a sus preferencias sexuales, etc. De los resultados obtenidos únicamente se coincidió que los violadores no tuvieron información sobre la sexualidad, aunque no se obtuvieron datos de algún tipo de problema de índole sexual. Los no agresores sexuales también hicieron referencia a que no obtuvieron información sobre la sexualidad.

De forma general podemos decir que no se encontraron características de tipo psicológico que los autores aquí mencionados las definen como propias de los agresores sexuales, únicamente coincidió que tanto los agresores sexuales sentenciados por el delito de violación como los no agresores sexuales del Estado de Morelos obtuvieron muy poca o casi nula información sobre la sexualidad.

Los agresores sexuales investigados como ya se había mencionado en su mayoría tenían entre 27 y 36 años de edad, si comparamos con los grupos de edad con mayor porcentaje del Estado coinciden en que existe un 31% de la población de edad que va de los 13 a los 29 años y como segundo lugar está el grupo de 30 a 59 años de edad con un 29% de la población total, también hay que recalcar que la edad de las víctimas coincide con el rango de mayor porcentaje de edades del Estado. Así mismo también coincide el nivel de escolaridad de los agresores sexuales ya que en su mayoría únicamente habían cursado la Educación Primaria sin concluirla y en el Estado de Morelos la mayor población de alumnos son de nivel primaria con un total de 217.2 mil alumnos y hay que tomar en cuenta que el Estado de Morelos ocupa el 15º lugar en analfabetismo de todo el país, esto también podría influir en la poca información que tienen los agresores sobre la sexualidad, ya que muchos de ellos al no tener un mayor nivel

de escolaridad no pudieron acceder a dicha información. En el Estado de Morelos el trabajo del campo es una ocupación de gran importancia ya que la agricultura temporal tiene un 35% de ocupación de la población en total y coincide que los agresores sexuales investigados un 40% se dedicaban al trabajo de campo.

En cuanto a la estructura familiar se encontró que la mayoría de los agresores sexuales provenían de familias numerosas y coinciden los datos ya que el Estado de Morelos ocupa el tercer lugar de estados más poblados tomando también en cuenta que es un Estado de territorio pequeño y la densidad es de 313 habitantes por km². La mayoría de los padres de los agresores sexuales también eran campesinos y como ya habíamos mencionado el trabajo de campo es una actividad de gran importancia en el Estado. El nivel de escolaridad de los padres de los agresores era casi nula, y esto también podría influir en que los padres no les pudieron ofrecer la información necesaria sobre la sexualidad

Por lo tanto podemos concluir que las características encontradas en los agresores sexuales podrían tratarse de características de una población en general, en éste caso de la población de el Estado de Morelos y no propias de agresores sexuales.

ANÁLISIS DE RESULTADOS

Análisis de Resultados Cualitativos

1. Análisis de Criminogénesis:

En cuanto a la criminogénesis los resultados obtenidos en la presente investigación fueron los siguientes:

Para analizar éste punto se tomo como eje de investigación la Triada Violatoria; es decir; las características de la víctima, las características situacionales y las características de los victimarios.

Algunos autores han mencionado que las víctimas en los casos de violación pueden ser de todas las edades, de diferentes grupos socioeconómicos, no necesariamente son solteras y atractivas y que las victimas pueden ser de ambos sexos, si embargo se ha encontrado que las víctimas en su mayoría son de sexo femenino; lo que se encontró en la presente investigación en cuanto a las características de las víctimas en su mayoría eran de sexo femenino, solteras, y la edad comprendía entre los 12 y los 18 años.

En cuanto a las características situacionales que se mencionaron en el marco teórico se hace referencia que la violación sexual se puede dar en cualquier lugar desde lugares abiertos como: callejones, lotes baldíos hasta lugares cerrados como puede ser el hogar de la misma víctima, el tipo de ataque puede manifestarse de diferentes maneras, por medio de engaño, fuerza física, uso de armas, soborno, chantaje, la agresión se puede dar en cualquier hora del día, así mismo se menciona que el ataque puede darse de forma individual o en forma tumultaria y el tipo de relación puede ser de tipo genital, anal u oral.

En esta investigación se encontró que las violaciones en su mayoría se dieron en un lugar cerrado, como en hoteles o en lugares donde residían tanto los violadores como las víctimas, las violaciones se dieron por medio de la fuerza física, éste punto es muy importante y por ello quisiera ser hincapié, la mayoría de las violaciones se dieron por medio de engaño, es decir que las víctimas eran parejas de sus propios agresores y éstos por medio de engaños obtuvieron la aprobación de las relaciones sexuales, sin embargo en el momento del acto sexual se dieron golpes y maltratos físicos. El día en que ocurrió el ataque no fue de gran relevancia ya que comentaron los victimarios que no recuerdan con precisión el día en que ocurrió la violación, en su mayoría la agresión ocurrió en el día y el ataque fue individual, es decir que fue solo un agresor quien cometió el ataque, el tipo de relación fue genital, acompañada de tocamientos.

En lo que refiere a las características de los victimarios algunos autores comentan que la edad puede variar, así como el nivel socioeconómico, educativo y también se menciona que en algunos casos donde ocurre una violación el agresor hace uso de sustancias tóxicas. En esta investigación en cuanto a características del victimario se encontró que en su mayoría la edad comprendió entre 27 a 37 años, no habían concluido la Educación Primaria, eran originarios del Estado de Morelos, eran campesinos, vivían en unión libre, aunque en ese momento algunos de ellos habían sido abandonados por sus parejas. En cuanto a las características físicas, en su mayoría eran de estatura media, complexión corporal media, hacían uso de bigote. Los agresores comentaron que el día que ocurrió la violación no habían hecho uso de ninguna sustancia tóxica como alcohol o drogas, y tampoco hacían uso de materiales pornográficos. En su mayoría no eran reincidentes, es decir que nunca habían estado reclusos en algún CERESO, en el caso de los reincidentes habían estado reclusos en algún CERESO por el delito de robo. La sentencia que se les había impuesto iba de 11 a 15 años de prisión

2. Análisis de Psicocriminología:

2.1. Psicocriminología de Agresores Sexuales

En cuanto a la Psicocriminología de los violadores sexuales los resultados encontrados en la presente investigación; basándonos en los Inventarios CASICS: Inventario Conductual, Inventario, Afectivo, Inventario Somático, Inventario Interpersonal, Inventario Cognitivo e Inventario Sexual (Anexo 2) fueron los siguientes:

1. Inventario Conductual:

En su mayoría no tenían dificultades para decir lo que pensaban, tal parece que en este aspecto eran bastante asertivos, pues decían las cosas que sentían en el momento y en el lugar preciso, tomaban decisiones ante los conflictos, a pesar de las circunstancias, no les gustaba actuar en contra de las normas establecidas, sin embargo esto sería un buen punto de debate, ya que a pesar del delito que se les ha acusado muchos de ellos “juraron” no haber cometido éste delito. También comentaron que pocas veces hacían lo que querían refiriéndose a que en el lugar en el que se encontraban era difícil hacer las cosas que deseaban, tendían a elaborar siempre planes a futuro, aunque estaban bien convencidos que talvez les llevaría mucho tiempo para llevarlos a cabo. No se alteraban cuando no se hacía lo que querían, y siempre les gustaba cumplir con las exigencias que se planteaban. Iniciaban relaciones personales con facilidad y pocas veces creían que nadie apreciaba su amistad.

Como podemos observar los Violadores refirieron por medio del Inventario que no tenían problemas conductuales de ningún tipo, que actuaban siempre bajo las condiciones sociales impuestas, respetando las reglas y las normas existentes en su contexto social. Como ya se había mencionado, es de gran importancia aclarar que no puede existir en el caso de los violadores, la posibilidad de que

actúen siempre bajo las normas y reglas sociales, ya que el hecho de estar en un CERESO sentenciados por un delito quiere decir que no han acatado correctamente las normas impuestas por la sociedad.

2. Inventario Afectivo:

En cuanto a su estado emocional refirieron que siempre se sentían preocupados e intranquilos por sus problemas. Son sujetos que toleraban la frustración, no se sentían solos ni desorientados en relación a su vida futura, sentían comprensión de todas las personas que los rodeaban. Se sentían seguros de sí mismos, así como también felices y contentos con su vida.

Este apartado es de gran interés, ya que afectivamente se encontraron resultados muy óptimos, tomando en cuenta que resultaría difícil estar recluido y sentirse tan bien afectivamente como ellos comentaron, pues las condiciones en las que vivían no eran las mejores. Sin embargo refirieron que su buen estado de ánimo se debía a que tenían todo el apoyo de sus familiares, los visitaban con frecuencia y esto se había convertido en un buen aliciente para ellos. Además de que las amistades que habían iniciado allí dentro eran muy buenas y esto los hacía sentirse muy bien, además esto les ayudaba para no sentirse solos.

3. Inventario Somático:

No se encontró ninguna enfermedad de tipo somático, es decir que tenga relación con alguna angustia o algún padecimiento relacionado con algunos problemas emocionales, si es que los hubiera. Para ello se les preguntó por medio del Inventario Somático si padecían algunos síntomas tales como: nerviosismo, constantes dolores de cabeza, irritabilidad, temblores, insomnio o cansancio, a lo cual ellos negaron tener éste tipo de síntomas.

4. Inventario Interpersonal:

La mayoría de los violadores refirieron que les gustaba tener amigos, así mismo, eran muy sociables, iniciaban con facilidad relaciones interpersonales y conversaciones con mujeres, preferían estar acompañados, y veían a sus familiares como sus mejores amigos.

Como se pudo observar no tuvieron problemas de índole interpersonal, es decir, que se les facilitaba tener amigos y mantener una relación con los demás, se puede decir que en su mayoría eran muy sociables.

5. Inventario Cognitivo:

Lo que se encontró fue que la mayoría de los agresores tuvieron una alta tolerancia a la frustración, no se preocupaban por sus experiencias pasadas, no se sentían culpables, esto es de gran importancia ya que el no sentirse culpables se debía a que ellos afirmaban que no habían cometido ningún tipo de delito. También se encontró que tenían un buen concepto de sí mismos y por consiguiente tenían una alta autoestima, tenían control de sus impulsos, creían que eran capaces de hacer la mayoría de las cosas que se proponían, pero también fueron capaces de aceptar sus propias limitaciones.

6. Inventario Sexual:

En éste apartado lo que se encontró fue que la mayoría de los agresores no obtuvieron ninguna información sobre la sexualidad en la adolescencia ni por parte de su familia ni en la escuela y aquí hay que recalcar que la mayoría eran analfabetas tanto los agresores como sus padres, así que no tuvieron acceso a recibir ningún tipo de información sobre la sexualidad. Sin embargo, no se encontró que tuvieran algún mito sobre la sexualidad, afirmaban que las mujeres no eran culpables de sufrir ataques de tipo sexual por su forma de vestir o porque

estuvieran solas en la calle, comentaban que ellas decidían cuando tener relaciones sexuales o no. Así mismo se sentían siempre satisfechos con su vida sexual y aceptaban la masturbación como una forma de sentir placer, aunque muchos de ellos afirmaban que no hacían este tipo de prácticas pues su vida sexual con sus parejas les resultaba bastante placentera.

2.2 Psicocriminología de los no agresores sexuales.

En cuanto a la Psicocriminología de los no violadores sexuales los resultados encontrados en la presente investigación; basándonos en los Inventarios CASICS: Inventario Conductual, Inventario, Afectivo, Inventario Somático, Inventario Interpersonal, Inventario Cognitivo e Inventario Sexual (Anexo 2) fueron los siguientes:

1. Inventario Conductual:

En su mayoría no tenían dificultades para decir lo que pensaban, tal parece que en este aspecto eran bastante asertivos, pues decían las cosas que sentían en el momento y en el lugar preciso, tomaban decisiones ante los conflictos, no les gustaba actuar en contra de las normas establecidas. También comentaron que generalmente hacían lo que querían, generalmente tendían a elaborar planes a futuro. No se alteraban cuando no se hacía lo que querían, y generalmente les gustaba cumplir con las exigencias que se planteaban. Iniciaban relaciones personales con facilidad y pocas veces creían que nadie apreciaba su amistad.

Como podemos observar los no Violadores refirieron por medio del Inventario que no tenían problemas conductuales de ningún tipo, que actuaban siempre bajo las condiciones sociales impuestas, respetando las reglas y las normas existentes en su contexto social.

2. Inventario Afectivo:

En cuanto a su estado emocional refirieron que regularmente se sentían preocupados e intranquilos por sus problemas. Son sujetos que toleraban la frustración, no se sentían solos ni desorientados en relación a su vida futura, sentían comprensión de todas las personas que los rodeaban. Se sentían seguros de sí mismos, y generalmente se sentían felices y contentos con su vida.

3. Inventario Somático:

No se encontró ninguna enfermedad de tipo somático, es decir que tenga relación con alguna angustia o algún padecimiento relacionado con algunos problemas emocionales, si es que los hubiera. Para ello se les preguntó por medio del Inventario Somático si padecían algunos síntomas tales como: nerviosismo, constantes dolores de cabeza, irritabilidad, temblores, insomnio o cansancio, a lo cual ellos negaron tener éste tipo de síntomas.

4. Inventario Interpersonal:

La mayoría de los no agresores refirieron que les gustaba tener amigos, así mismo, eran muy sociables, iniciaban con facilidad relaciones interpersonales y conversaciones con mujeres, preferían estar acompañados, y veían a sus familiares como sus mejores amigos.

Como se pudo observar no tuvieron problemas de índole interpersonal, es decir, que se les facilitaba tener amigos y mantener una relación con los demás, se puede decir que en su mayoría eran muy sociables.

5. Inventario Cognitivo:

Lo que se encontró fue que la mayoría de los no agresores tuvieron una alta tolerancia a la frustración, no se preocupaban por sus experiencias pasadas, no se sentían culpables de experiencias negativas pasadas. También se encontró que tenían un buen concepto de sí mismos y por consiguiente tenían una alta autoestima, tenían control de sus impulsos, creían que eran capaces de hacer la mayoría de las cosas que se proponían, pero también fueron capaces de aceptar sus propias limitaciones.

6. Inventario Sexual:

En éste apartado lo que se encontró fue que la mayoría de los no agresores si obtuvieron información sobre la sexualidad en la adolescencia, no se encontró que tuvieran algún mito sobre la sexualidad, afirmaban que las mujeres no eran culpables de sufrir ataques de tipo sexual por su forma de vestir o porque estuvieran solas en la calle, comentaban que ellas decidían cuando tener relaciones sexuales o no. Así mismo regularmente se sentían satisfechos con su vida sexual y aceptaban la masturbación como una forma de sentir placer.

3. Análisis de Estructura Familiar.

En cuanto a la estructura familiar se encontró que los agresores sexuales provienen de familias numerosas, tenían varios hermanos y varios hijos, en éste sentido habrá que mencionar que el Estado de Morelos ocupa el tercer lugar en cuanto a densidad; habitando 313 personas por kilómetro cuadrado; así que no podemos afirmar que ésta característica sea propia de los agresores sexuales. Se encontró un punto muy interesante, que la mayoría de los hermanos de los agresores (62.5%) eran de sexo masculino aunque no podemos comparar ya que no se tienen datos de la población en cuanto a sexo.

Así mismo podemos analizar el nivel de escolaridad tanto de los agresores como de su familia, los agresores tenían un nivel de primaria incompleta (45%), y ambos padres eran analfabetas, hay que tomar en cuenta que el nivel de escolaridad del estado de Morelos es de Primaria completa y ocupa el lugar 15 de alfabetismo.

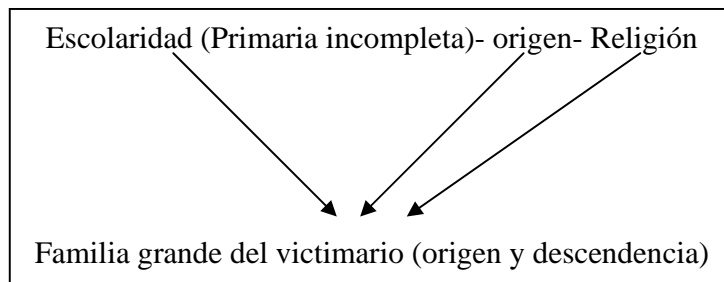
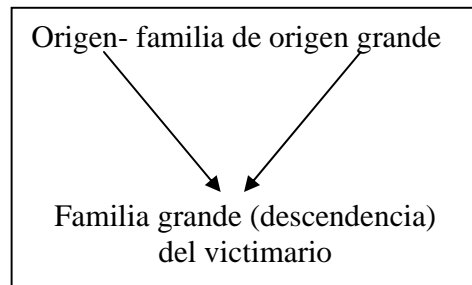
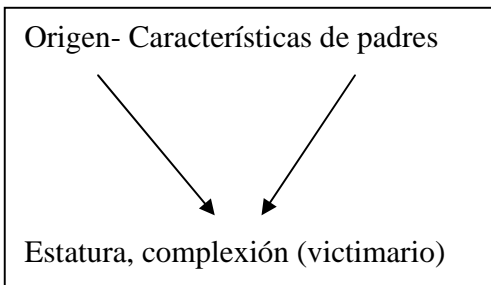
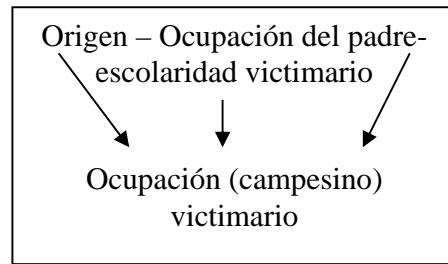
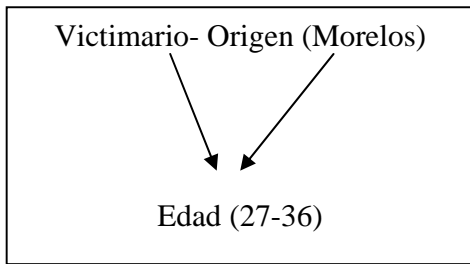
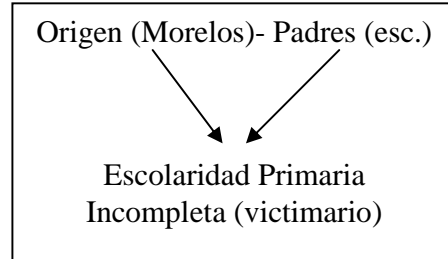
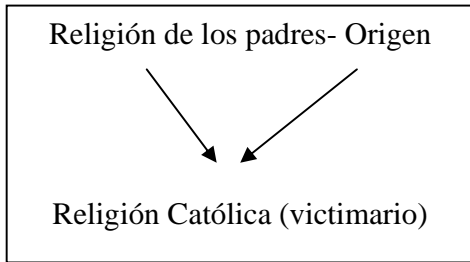
Otro punto para analizar es el de las edades de los agresores, el grupo de edad con mayor porcentaje (45%) fue el de 27-37 años, sin embargo el rango con mayor incidencia en el Estado de Morelos es el de: 13 a 29 años (31.1%), y le sigue el rango de 30 a 59 años (29.4%), aunque podríamos decir que coinciden las edades de la mayoría de los agresores con las de la mayoría de los habitantes del Estado de Morelos.

En cuanto a la ocupación de los padres de los agresores, las madres de éstos se dedicaban al hogar (55%); y los padres se dedicaban al campo (35%), hay que mencionar que la actividad del campo es una actividad de gran importancia en el Estado de Morelos, habiendo 64% de superficie de temporal y 35% de superficie de riego; esto quiere decir que en la superficie de riego se cultiva todo el año, mientras que en la superficie de temporal, son temporadas específicas de cultivo, por lo tanto para la superficie de riego se necesitan de manos campesinas todo el año.

Análisis de Resultados Cuantitativos.

1. Análisis de Criminogénesis

Correlación de criminogénesis.



2. Análisis de Psicocriminología

Comparación de Agresores sexuales y no Agresores.

Basándonos en el inventario CASICS se comparó de forma descriptiva los resultados.

Inventario conductual:

	Violadores		No violadores		comparación
Pregunta 1.	pocas veces	67.5%	pocas veces	67.5%	=
Pregunta 2.	pocas veces	65%	pocas veces	55 %	=
Pregunta 3.	pocas veces	52.5%	pocas veces	60%	=
Pregunta 4.	pocas veces	82%	pocas veces	90%	=
Pregunta 5.	pocas veces	57.5%	generalmente	32.5%	≠
Pregunta 6.	Siempre	60%	regularmente	40%	≠
Pregunta 7.	Siempre	60%	generalmente	35%	≠
Pregunta 8.	pocas veces	82.5%	pocas veces	62.5%	=
Pregunta 9.	pocas veces	55 %	pocas veces	70%	=
Pregunta 10.	pocas veces	82.5%	pocas veces	72.5%	=
Pregunta 11.	pocas veces	67.5%	pocas veces	62.5%	=

Se encontraron diferencias significativas en cuanto a que los violadores pocas veces hacen lo que quieren, mientras los no violadores lo hacen generalmente, los violadores siempre tienden a elaborar y llevar a cabo planes futuros, mientras que los no violadores lo hacen regularmente y los violadores siempre cumplen con las exigencias que se plantean, mientras que los no violadores lo hacen generalmente. En el resto de las respuestas no se encontraron diferencias significativas.

Inventario Afectivo.

	Violadores		No violadores		comparación
Pregunta 1.	Siempre	42.5%	pocas veces y regularmente	30%	≠
Pregunta 2.	pocas veces	87.5%	pocas veces	65%	=
Pregunta 3.	pocas veces	67.5%	pocas veces	55%	=
Pregunta 4.	pocas veces	55%	pocas veces	90%	=
Pregunta 5.	pocas veces	47.5%	pocas veces	45%	=
Pregunta 6.	pocas veces	62 %	pocas veces	45%	=
Pregunta 7.	pocas veces	42.5 %	pocas veces	50%	=
Pregunta 8.	pocas veces	75%	pocas veces	75%	=
Pregunta 9.	Siempre	72.5%	generalmente	35%	≠

Se encontraron diferencias significativas en cuanto a que los violadores siempre se sienten preocupados e intranquilos por sus problemas, mientras que los no violadores pocas veces y regularmente, los violadores siempre están contentos y felices con su vida, mientras que los no violadores generalmente lo están, en las demás respuestas no se encontraron diferencias significativas.

Inventario Somático:

	Violadores		No violadores		comparación
Pregunta 1.	pocas veces	67.5%	pocas veces	50%	=
Pregunta 2.	pocas veces	87.5%	pocas veces	87.5%	=
Pregunta 3.	pocas veces	85%	pocas veces	52.5%	=
Pregunta 4.	pocas veces	87%	pocas veces	77.5%	=
Pregunta 5.	pocas veces	57.5%	pocas veces	70%	=
Pregunta 6.	pocas veces	75%	pocas veces	97.5%	=

Pregunta 7.	pocas veces	72.5%	pocas veces	70%	=
Pregunta 8.	pocas veces	75%	pocas veces	72.5%	=
Pregunta 9.	pocas veces	82.5%	pocas veces	90%	=

No se encontraron diferencias significativas.

Inventario Interpersonal:

	Violadores		No violadores		comparación
Pregunta 1.	Siempre	70%	siempre	52.5%	=
Pregunta 2.	pocas veces	60%	pocas veces	50%	=
Pregunta 3.	pocas veces	65%	pocas veces	55%	=
Pregunta 4.	Siempre	59%	siempre	35%	=
Pregunta 5.	Siempre	87.5%	siempre	62.5%	=

No hay diferencias significativas

Inventario Cognitivo:

	Violadores		No violadores		comparación
Pregunta 1.	pocas veces	72.5%	pocas veces	67.5%	=
Pregunta 2.	pocas veces	77.5%	pocas veces	65%	=
Pregunta 3.	pocas veces	72.5%	pocas veces	100%	=
Pregunta 4.	pocas veces	77.5%	pocas veces	50%	=
Pregunta 5.	pocas veces	47.5%	pocas veces	47.5%	=
Pregunta 6.	Siempre	60%	pocas veces	27.5%	≠
Pregunta 7.	pocas veces	80%	pocas veces	65%	=

Pregunta 8.	pocas veces	87.5%	pocas veces	67.5%	=
Pregunta 9.	Siempre	57.5%	generalmente	30%	≠
Pregunta 10.	pocas veces	60%	pocas veces	47.5%	=
Pregunta 11.	pocas veces	80%	pocas veces	100%	=
Pregunta 12.	pocas veces	62.5%	regularmente	35%	≠
Pregunta 13.	pocas veces	67.5%	pocas veces	50%	=
Pregunta 14.	pocas veces	57.5%	pocas veces	52.5%	=
Pregunta 15.	pocas veces	60%	pocas veces	50%	=
Pregunta 16.	pocas veces	55%	pocas veces	60%	=

Se encontraron diferencias significativas en cuanto a que los violadores eran fuertes e insensibles en todos los aspectos posibles, mientras que los no violadores pocas veces lo eran, los violadores siempre eran optimistas y creían que las cosas le salían bien, mientras que los no violadores generalmente creían, los violadores pocas veces querían ser los mejores y más fuertes, mientras que los no violadores regularmente lo querían. En las demás respuestas no hubo diferencias significativas.

Inventario Sexual:

	Violadores		No violadores	comparación	
Pregunta 1.	pocas veces	72.5%	pocas veces	35%	=
Pregunta 2.	pocas veces	87.5%	pocas veces	55%	=
Pregunta 3.	pocas veces	97.5%	pocas veces	95%	=
Pregunta 4.	pocas veces y siempre	40%	regularmente	35%	≠
Pregunta 5.	pocas veces	52.5%	pocas veces	45%	=
Pregunta 6.	pocas veces	95%	pocas veces	90%	=
Pregunta 7.	pocas veces	97.5%	pocas veces	95%	=
Pregunta 8.	pocas veces	90%	pocas veces	67.5%	=

Pregunta 9.	pocas veces	77.5%	pocas veces	60%	=
Pregunta 10.	pocas veces	62.5%	pocas veces	62.5%	=

La única diferencia significativa que se encontró fue que casi la mitad (40%) de los violadores siempre estaban satisfechos con sus relaciones sexuales y la otra mitad (40%) pocas veces lo estuvieron, mientras que los no violadores regularmente estaban satisfechos con sus relaciones sexuales, en las demás respuestas no se obtuvieron diferencias significativas.

De 60 preguntas que contienen el inventario CASICS, únicamente 9 respuestas tuvieron diferencias significativas entre ambos grupos, por lo que podemos decir que en general no hubo diferencias significativas entre violadores y no violadores.

DISCUSION

Se llevaron a cabo comparaciones de los resultados obtenidos en la presente investigación con dos puntos importantes.

El primero, se compararon características de los violadores aquí obtenidas mediante las entrevistas y los inventarios CASICS con el marco teórico referente a las características que autores aquí mencionados definen como propios de una violación, es decir, características de las víctimas, el contexto del ataque, y las características de los violadores, éste último punto tendrá mayor énfasis en dicha comparación ya que así lo requiere éste estudio, así mismo se hará un análisis sobre la estructura familiar de los agresores sexuales.

En el segundo análisis se compararon los agresores sexuales sentenciados por el delito de violación con los no agresores del Estado de Morelos.

Como primer punto, según autores mencionados en el marco teórico de la presente investigación coinciden que la violación tiene tres ejes importantes a estudiar: la víctima, la situación y los victimarios.

En cuanto a las víctimas se considera que éstas pueden ser solteras, casadas, vivir en unión libre, de ambos sexos, de todas las edades y de cualquier estrato social, también consideran que la mayoría de las víctimas conocen al victimario y que queda como mito que las víctimas son mujeres jóvenes, solteras, bonitas y desconocidas. Lo que se encontró en esta investigación fue que en su mayoría eran mujeres, jóvenes, bonitas y solteras y la mayoría conocían al victimario.

En cuanto a la situación o contexto en el que se da el ataque algunos autores mencionan que se puede dar en cualquier día, a cualquier hora, en cualquier lugar, aunque estudios recientes arrojan que por lo regular se da en

lugares cerrados, en casa de las víctimas o de los victimarios y que generalmente se da en el día. Así mismo comentan que en su mayoría, el ataque se da de forma individual y que el tipo de agresión o violencia puede variar entre fuerza física, chantajes, engaños, sobornos, amenazas, etc. En ésta investigación los datos que se obtuvieron describen que la situación o contexto fue el siguiente: en su mayoría fue en un lugar cerrado (hoteles y casa de las víctimas), el día del ataque no tuvo relevancia para los agresores ya que no recuerdan el día exacto en que ocurrió, en su mayoría fue en la mañana y el ataque se dio por medio de fuerza física y engaños, éste punto es importante señalarse ya que según los victimarios primero se dio el engaño, pero al momento de llevarse a cabo la relación sexual tuvieron que hacer uso de la fuerza física. El tipo de relación sexual fue de tipo genital y el ataque fue individual, es decir fue solo uno el atacante.

En lo que se refiere a las características del violador los autores coinciden que puede ser de cualquier sexo pero que en su mayoría son de sexo masculino, la edad puede variar éstos pueden ser desde jóvenes hasta adultos mayores, de cualquier estrato social, cualquier nivel de escolaridad, cualquier ocupación, pueden ser casados, solteros, vivir en unión libre, características físicas variables. Y según algunos estudios realizados a violadores, en su mayoría hacían uso de alcohol o de otras drogas antes o en el momento de cometer la violación, los estudios realizados sugieren que los hombres al consumir alcohol podrían desinhibirse un poco, lo cual les provocaría un acercamiento a las mujeres e intentar tener relaciones sexuales aún en contra de su voluntad.

Los agresores sexuales aquí investigados todos eran de sexo masculino, la edad oscilaba entre los 27 y 36 años, habían estudiado únicamente la Educación Primaria y la mayoría no la había concluido, la mayoría eran originarios del Estado de Morelos, eran campesinos en su mayoría y vivían en unión libre. En cuanto a las características físicas la mayoría de ellos era de estatura media, compleción media y en su mayoría hacían uso de bigote. No habían ingerido alcohol ni otras

sustancias tóxicas durante el ataque y no habían estado reclusos anteriormente por ningún otro delito.

Si hacemos una comparación entre los datos mencionados en el marco teórico en cuanto a criminogénesis, es decir características de la triada violatoria, se encontró que únicamente coincide la situación o contexto en el que se dio el ataque, ya que ésta en su mayoría ocurrió en lugares cerrados, fue durante el día, la víctima conocía a su victimario, se dio por medio del engaño y fuerza física. En cuanto a características de la víctima y del victimario no se encontraron semejanzas importantes referentes a las que autores definen como propias de éstos.

Por otra parte autores mencionan que los violadores pueden tener semejanzas que los caracterice entre sí, a lo que aquí se analizó como psicocriminología y que éstas pueden ser de tipo psicológico, social, cultural, etc. Como características psicológicas se pudieron organizar seis rubros importantes, mediante el inventario CASICS: conductual, afectivo, somático, interpersonal, cognitivo y sexual.

En lo que se refiere al aspecto conductual, algunos autores mencionan que los violadores suelen ser poco asertivos, es decir, que no pueden expresarse en el momento adecuado ni de la forma adecuada, además algunos agresores sexuales son agresivos no únicamente en el momento de mantener relaciones sexuales sino en otros aspectos importantes de su vida, lo pueden ser con sus padres, pareja, hijos, etc., y por lo consiguiente son poco tolerantes a la frustración. De éstas características conductuales que mencionan algunos autores, los agresores sexuales evaluados en ésta investigación no tienen ningún tipo de problemas conductuales, según datos arrojados del inventario conductual, ya que si analizamos que éstos son agresores sexuales sentenciados por el delito de violación no podríamos descartar algún tipo de problemas de tipo conductual. En

cuanto a los no agresores sexuales tampoco se obtuvieron datos de manifestar algún tipo de problema de tipo conductual.

En el aspecto afectivo autores mencionados en la presente investigación dicen que los agresores sexuales por lo regular no saben expresar sentimientos o que algunos de ellos por el tipo de cultura no lo hacen, son poco afectivos y que en su mayoría no recibieron un trato amable ni amoroso por parte de los padres o en su defecto de alguno de ellos y que por lo regular son personas que suelen tener rencor u odio hacia otras personas, además de no haber recibido la atención adecuada de pequeños. Según datos arrojados de la aplicación del inventario afectivo los agresores sexuales aquí analizados no presentan ningún tipo de problema afectivo. Es importante resaltar que los agresores no presentan ningún tipo de problemas afectivos, ya que la situación en la que viven no es la óptima para sentirse bien afectivamente, además que a algunos de los agresores los abandonó su familia cuando fueron sentenciados por el delito de violación. Los no agresores sexuales tampoco hacen referencia a carencias afectivas, emocionales, y en su mayoría dicen sentirse contentos y felices con su vida actual.

La somatización puede ser un punto importante para distinguir a una persona violenta, generalmente son personas que se alteran con facilidad, personas angustiadas y con algunos malestares físicos, es decir, dolores de cabeza, musculares, cansancio, trastornos del sueño, trastornos de la alimentación u otros. En ésta investigación se encontró que ninguno de los agresores tenía problemas de tipo somático así como tampoco los no agresores sexuales.

Según algunos autores mencionan que la socialización generalmente es muy pobre en el caso de los agresores sexuales, ya que algunos agresores suelen ser muy apáticos, tener pocos amigos, no valorar la amistad, tener problemas para acercarse a una persona que les agrada, mantener relaciones interpersonales y más. Para analizar si los agresores sexuales investigados presentaban algún tipo

de problema para relacionarse con los demás se les aplicó el inventario interpersonal, pero los datos obtenidos de la presente investigación arrojaron que en su mayoría no presentaban problemas de tipo interpersonal, ya que muchos de ellos comentaron que ahí en el CERESO habían iniciado y mantenido amistades muy valiosas y que a ellos les gustaba llevarse bien con todos sus compañeros aunque no se conocieran bien. En cuanto a los no agresores sexuales coincidían en que no tienen problemas de tipo interpersonal, pueden iniciar una relación sin ningún problema así como también mantener una relación de amistad.

En cuanto al aspecto cognitivo algunos autores mencionan que los agresores sexuales generalmente creen o piensan que nadie los quiere, que nadie aprecia su amistad, que mas bien no tienen amigos verdaderos, que la vida y las personas son injustos con ellos, creen que son odiados, y sus pensamientos mas bien son muy obsesivos, se creen culpables de todo lo que les pasa, se creen derrotados, creen que aunque se esfuercen todo les resulta mal, aunque algunos de ellos también se sienten superior al resto de la gente y creen que nadie merece su amistad, etc. Además de que en su mayoría tienen una muy baja autoestima. Así mismo podemos recalcar el peso que tiene los mitos que se han creado alrededor de la sexualidad y del rol de géneros, ya que muchos de los hombres y no necesariamente agresores sexuales creen o piensan que ellos deben llevar un papel mas activo en cuanto a relación de pareja se refiere y que la mujer debe ser pasiva porque las creen débiles o inferiores a ellos o simplemente “porque son mujeres”, también creen que si las mujeres visten con ropa ajustada y pasean en la noche desean que algún hombre las tome por la fuerza, o si encuentran a una mujer en alguna fiesta o lugar de diversión creen que son mujeres “fáciles” y que van a acceder a las peticiones del hombre, además de creer que cuando una mujer dice “no” en realidad quiere decir “sí” y que si se les toma por la fuerza es porque ellas así lo desean. Tanto en los agresores sexuales como en los no agresores sexuales aquí investigados no se encontraron problemas de tipo cognitivo, para ello se les aplicó el inventario cognitivo.

Como último punto a comparar en cuanto a psicocriminología se refiere se analizó el aspecto sexual, ya que algunos autores mencionan que los agresores sexuales generalmente tienen poca información de la sexualidad o que ésta la tienen distorsionada, y algunos de ellos creen que la masturbación no es buena, creen que las mujeres son prostitutas o fáciles y que deben cumplir con las necesidades sexuales de ellos aún a la fuerza, a veces se confunden en cuanto a sus preferencias sexuales, etc. De los resultados obtenidos únicamente se coincidió que los violadores no tuvieron información sobre la sexualidad, aunque no se obtuvieron datos de algún tipo de problema de índole sexual. Los no agresores sexuales también hicieron referencia a que no obtuvieron información sobre la sexualidad.

De forma general podemos decir que no se encontraron características de tipo psicológico que los autores aquí mencionados las definen como propias de los agresores sexuales, únicamente coincidió que tanto los agresores sexuales sentenciados por el delito de violación como los no agresores sexuales del Estado de Morelos obtuvieron muy poca o casi nula información sobre la sexualidad.

Los agresores sexuales investigados como ya se había mencionado en su mayoría tenían entre 27 y 36 años de edad, si comparamos con los grupos de edad con mayor porcentaje del Estado coinciden en que existe un 31% de la población de edad que va de los 13 a los 29 años y como segundo lugar está el grupo de 30 a 59 años de edad con un 29% de la población total, también hay que recalcar que la edad de las víctimas coincide con el rango de mayor porcentaje de edades del Estado. Así mismo también coincide el nivel de escolaridad de los agresores sexuales ya que en su mayoría únicamente habían cursado la Educación Primaria sin concluirla y en el Estado de Morelos la mayor población de alumnos son de nivel primaria con un total de 217.2 mil alumnos y hay que tomar en cuenta que el Estado de Morelos ocupa el 15º lugar en analfabetismo de todo el país, esto también podría influir en la poca información que tienen los agresores sobre la sexualidad, ya que muchos de ellos al no tener un mayor nivel

de escolaridad no pudieron acceder a dicha información. En el Estado de Morelos el trabajo del campo es una ocupación de gran importancia ya que la agricultura temporal tiene un 35% de ocupación de la población en total y coincide que los agresores sexuales investigados un 40% se dedicaban al trabajo de campo.

En cuanto a la estructura familiar se encontró que la mayoría de los agresores sexuales provenían de familias numerosas y coinciden los datos ya que el Estado de Morelos ocupa el tercer lugar de estados más poblados tomando también en cuenta que es un Estado de territorio pequeño y la densidad es de 313 habitantes por km². La mayoría de los padres de los agresores sexuales también eran campesinos y como ya habíamos mencionado el trabajo de campo es una actividad de gran importancia en el Estado. El nivel de escolaridad de los padres de los agresores era casi nula, y esto también podría influir en que los padres no les pudieron ofrecer la información necesaria sobre la sexualidad

Por lo tanto podemos concluir que las características encontradas en los agresores sexuales podrían tratarse de características de una población en general, en éste caso de la población de el Estado de Morelos y no propias de agresores sexuales.

CONCLUSIONES

La violación se ha estudiado desde distintos enfoques, uno, es desde el punto de vista de género, el cuál hace más énfasis a la víctima y las consecuencias que le ocasiona el traumante suceso de la violación así como las consecuencias que ésta le puede provocar, consecuencias psicológicas, físicas, sociales, familiares, etc. Sin embargo en la presente investigación se ha enfocado más al estudio del victimario, el estudio de éste se puede analizar desde la Psicología criminal, que es el estudio de las conductas antisociales, las cuales son definidas como aquellas conductas que siempre están en contra de lineamientos sociales, también puede estudiarse desde la Psicología legal y judicial, que ambas tienen que ver con la Ley y la justicia así como la impartición de ésta. En ésta investigación se tomaron en cuenta las tres anteriores y aunadas a esta la Psicología Penitenciaria, la cual su aplicación es Institucional, es decir: en reclusorios, preventivos, CERESOS e Instituciones de custodia y participa en el tratamiento criminológico y su objetivo es la readaptación social.

En la actualidad el papel de Psicólogo en la Psicología penitenciaria tiene un gran peso dentro del cuerpo técnico que estudia al criminal, ya que son distintos aspectos los que hay que tomar en cuenta para entender las conductas antisociales, éstos aspectos a considerar y estudiar son: psicológicos, médicos, legales, sociales, sociológicos, antropológicos, etc. La Psicología por ser la Ciencia que estudia la conducta humana así como las consecuencias que produce en su entorno, puede dar gran aportación para entender al criminal, ésta puede intervenir tanto en la evaluación del criminal, el estudio de los elementos psicocriminológicos que llevan a una persona a cometer un delito, la prevención de delitos, como en la readaptación o tratamiento que en la actualidad se les proporciona a los delincuentes, en éste caso a los agresores sexuales sentenciados por el delito de violación.

El estudio multidisciplinario de los agresores sexuales o de cualquier otro delincuente enriquece el estudio de éstos, ya que el ser humano es muy complejo por sí solo, y debe estudiarse de una forma global para poder entender que causas pueden llevar a una persona a cometer un delito.

Sin embargo, todavía existen ciertas limitaciones para que el Psicólogo intervenga de una manera más activa en la Psicología Penitenciaria, creyéndose que el papel del abogado tiene que llevar un mayor peso por ser quien estudia de una forma más específica los procesos penales y judiciales, y en ciertas ocasiones se ve al Psicólogo como únicamente un evaluador más.

La corrupción que todavía existe en Instituciones Penitenciarias no deja avanzar el trabajo que se ha propuesto referente a la readaptación del delincuente y por lo tanto de alguna manera limita el buen funcionamiento de la Psicología penitenciaria, en la mayoría de los casos los delincuentes no se readaptan a la sociedad por lo que en la actualidad se siguen viendo casos de reincidencias y sin embargo la propuesta de readaptación es válida, el problema es que no se lleva a cabo.

El proponer que se mejore el proceso de readaptación puede parecer demasiado ambicioso, sin embargo creo que hay que considerarse que el mejoramiento de éste daría un paso agigantado en lo que refiere a la Psicología Penitenciaria, así mismo se propone que el tratamiento o proceso de readaptación sea de una manera más individualizada, ya que muchas veces se toma como referencia características específicas o que se creen específicas y que al menos en el caso de los agresores sexuales aquí investigados no presentaron elementos psicocriminológicos a considerar y hay que tomar en cuenta que los individuos son únicos y que se puede tener razones diferentes aunque no justificables para cometer un delito.

Lo que se propone en ésta investigación es que se de un mayor énfasis a la prevención de delitos, en éste caso a la violación sexual, y aunque es un trabajo difícil creo que de igual manera el trabajo multidisciplinario daría resultados óptimos, como pudimos ver existen muchos factores que intervienen para que una persona decida tomar sexualmente por la fuerza a otra y a la prevención no se le ha dado mayor peso, creo que si se tiene la información necesaria sobre sexualidad al menos en el Estado de Morelos no se cometerían más de 200 violaciones al año.

El trabajo con delincuentes, en éste caso con violadores sexuales puede ser escabroso para algunas personas, sin embargo en lo personal, podría decir que fue un trabajo muy enriquecedor para mi vida personal y profesional. Los protagonistas de la violencia no suelen ser habitualmente enfermos mentales, sino más bien sujetos con personalidades antisociales, forjados en una sociedad jerárquica, autoritaria, racista, clasista, impersonal e insensata, algunos en ambientes de abuso infantil, con o sin problemas económicos y donde es probable el sistemático recurso de la humillación o el castigo físico y si los tomamos en cuenta como personas únicas podría haber más propuestas para el tratamiento de éstos.

Por lo tanto se cumplió con el objetivo de compara elementos Psicocriminológicos de agresores sexuales sentenciados por el delito de violación y no agresores sexuales del Estado de Morelos.

En ésta investigación no se encontraron elementos Psicocriminológicos que influyeran para que los agresores sexuales cometieran el delito de violación.

Así mismo, en los agresores sexuales no se encontraron elementos Psicocriminológicos que los haga diferentes de los no agresores sexuales del Estado de Morelos.

BIBLIOGRAFIA

Álvarez, V.T. (1991) Características del violador de menores. Tesina de Lic. En Psicología, UNAM FESI, México.

Aresti, G. (1998) Estrategias de apoyo a las víctimas de la violencia sexual. Taller de Educación Continua. Facultad de Psicología UNAM, México.

Ávila, Jiménez y León (1991) Características Psicológicas y socioeconómicas del violador sentenciado en el Estado de México. Tesis de Lic. En Psicología UNAM FESI, México.

Bedolla, P. (1986) Violencia hacia las mujeres. Centro de Estudios de la Mujer. Facultad de Psicología, UNAM, México.

Breckenridge, J y Carmody, M. (1992) Crimes of violence. Edit. Allen and Unwing, Sidney, Australia.

Brownmiller, S. (1981) Contra nuestra voluntad. Barcelona, España.

Código penal para el Estado de Morelos (1996) Título séptimo: Delitos contra la libertad y el normal desarrollo psicosexual. Berbera Edits. México, p.p. 122-125.

Contreras, G. (1990) Algunas aproximaciones teóricas al estudio de la violación. Tesis de Lic. En Psicología, UNAM FESI, México.

Cowan, G. (2000) Beliefs about the causes of four types of rape. En: Sex Roles a Journal of Research. Vol. 42, (10).

Dowdeswell, J. (1987) La violación, hablan las mujeres "El acto de la violación: un delito de violencia", Grijalbo, Barcelona, España. p.p. 57-74.

Earenreich (2000) How "natural is rape? Essay, Vol. 155 (4).

Farrel, Hains y Daures(1998) cognitive Behavioral interventions for sexually abused children exhibiting PTSD Symptomatology. En: Behavior Therapy. Vol. 29, p.p. 241-255.

Freud, S: (1922) Ensayos sobre Sexualidad. España, Sarpe Edición 1985.

Foubert y Marriot (1997) Effects of a sexual Assault peer Education program on men's Belief in rape Myth. En: Sex and Roles a Journal of Research.

Fruehwald, Eher, Frottier, Aigner, Gutierrez y Dwyner (1998) The relevance of self concepts discriminating in long term incarcerated sex offenders. En. Journal of Behavior Therapy and Experimental Psychiatry. Vol. 29. p.p. 267-278.

Garrido, V (1993) Técnicas de tratamiento para Delincuentes. Madrid España. Edit. Centro de Estudios Ramón Areces, S:A: Colección de Criminología.

Garrido, Beneyto y Canet (1995) Delincuentes sexuales en España. Una primera aproximación a través de un estudio en Cataluña. En: Revista de Psicología y Ciencia Social. Vol. 2, p.p. 29-37.

Gorenc, Cholley y Peredo (1994) Consumo de alcohol y violación. En: Revista Latinoamericana de Psicología. Vol. 26 (2). p.p. 205-234.

Grados, E. (1988) Introducción, reclutamiento y selección. México, Manual Moderno.

Hercovich, I. (1997) EL ENIGMA SEXUAL DE LA VIOLACION. Ed. Biblos Biblioteca de las mujeres. Buenos Aires, Argentina. P.p. 25-51.

Instituto Nacional de Estadística, Geografía e Informática (INEGI) (2000). Anuario de estadísticas por entidad federativa. México.

Jaimes y Rodríguez (1994) Establecimiento de un repertorio cognitivo conductual y de habilidades en acusados de delito sexual y otros delitos. México. Tesis de Lic. en Psicología UNAM FESI, México.

Johnson, Kuck y Schander (1997) Rape Myth acceptance and sociodemographic Characteristics a multidimensional análisis. En: Sex Roles a Journal of Research. Vol. 36 (11-12.)

Kvito, L. (1988) La violación, aproximación medico-legal. México, Trillas.

Martínez, P, Gonzáles, M y galván, Ch. (1998) “Los mitos machistas hacia la mujer como facilitadores de violación; Propuesta de un inventario de detección”. Tesis de lic. en psicología, UNAM FESI, México. g

Masters, Jonson y Kolodny (1987) La relación sexual coercitiva. En: Enciclopedia de Sexualidad Humana. Tomo III.

PIAV-UNAM (1990-1995) Datos estadísticos del programa interdisciplinario de atención a personas violadas. FESI UNAM, México.

Procuraduría General de Justicia del Distrito Federal (1990) Violación, ayúdenos a prevenirla. Folleto de distribución gratuita, México.

Reynoso, D. (2000) Delitos sexuales. Porrúa. México. P.p. 109-122.

Robles, M. (1998) Alternativa terapéutica para agresores sexuales. Tesis de Maestría en Modificación de Conducta. Psicología UNAM FESI, México.

Rodríguez, M.M.. (1996) Estudio comparativo de rasgos temperamentales y autoconcepto en internos sentenciados por el delito de homicidio y violación en el CPRS de Almoloya de Juárez, en el año de 1991. México. Tesis de Lic. En Psicología. UAEM.

Schaefer y Thomas (1999) Rape myth acceptance in collage students how far have we come?. En: Sex roles a journal of research. (9-10) p.p. 815-831.

Simons y Mezdlo (1999) Rape perceptions as a function of gender-role traditionally and victim-perpetrador association. En: Sex Roles a Journal of Research. Vol. 40 (7-8).

Tordjman, G. (1981) La violencia, el sexo y el amor. Gedisa. España. p.p. 9-26.

Umbral y Valdéz (1987) La violación sexual femenina. ¿Cómo se ha abordado desde el punto de vista psicológico? . Tesis de Lic. en Psicología. UNAM FESI, México.

Valladares, C. (1989) Manejo terapéutico para personas violadas. Curso- Taller de educación continua. FESI UNAM, México.

Valladares, C. (1993) Estudio Epistemológico de la violencia sexual. Tesis de maestría en modificación de conducta. UNAM FESI, México.

Vázquez, L. (1994) Prevención de la violación sexual, una revisión documental. Tesis de Lic. en Psicología. UNAM FESI, México.

Vidrio, M. (1990) Estudio descriptivo del abuso sexual en Guadalajara. Ed. Universidad de Guadalajara. Guadalajara, México. P.p. 17-27.

Ward, C. (1997) Feminist and social psychology perspectives on rape are not mutually exclusive. En: Contemporary Psychology. Vol. 42 (1-4).

ANEXOS

I. Entrevista:

Datos Generales:

Ficha de identificación

Nombre :

Fecha y lugar de nacimiento:

Religión

Ocupación

Fecha:

Lugar:

Edad:

Estado civil:

Escolaridad.

Antecedentes Familiares:

A) Tiene pareja: Edad: Sexo: Ocupación:

B) Tiene hijos: Numero: Sexo: Edad:

C) Tiene padres: Madre: Edad: Ocupación:
Padre: Edad: Ocupación:

D) Tiene hermanos: Número: Sexo: Edad:

Características físicas:

Estatura:

Peso:

Uso de bigote

Uso de anteojos:

Complejión: Robusto Medio robusto Delgado

Criminogénesis:
Versión de los hechos:

Hora: Día:
Lugar: Abierto Cerrado.
Personas involucradas: una dos más de dos
Tipo de ropa de la víctima: Ropa ajustada Ropa ligera
 Sin importancia
Objetivo del delito: Tener relaciones sexuales Agredirla
 Vengarse de Alguien.
Relación con la víctima: Desconocida Conocida Familiar
Sexo de la víctima:
Edad de la víctima:
Características del ataque: Fuerza física Soborno Intimidación
 Fuerza moral Uso de armas Ninguna
Sustancias tóxicas al realizar el delito: No Cemento Alcohol
Reincidencia: Si No No. De veces
Antecedentes de abuso sexual: Sí No No. De veces
Definición de violación sexual:

Perspectivas:

Descripción de sí mismo
Qué concepto tiene de sí mismo
Cómo cree que lo ven los demás
Preocupaciones constantes
Dudas
Remordimientos
Temores
Dificultades
Metas a corto plazo
Metas a mediano plazo
Metas a largo plazo

I. Inventario CASICS

INVENTARIO CONDUCTUAL

Conductas	Pocas veces 1 vez a la semana	Regularmente 3 veces por Semana	Generalmente 5 veces por semana	Siempre diario	Numero total	Porcentaje
1. Tengo dificultades para decir lo que pienso.						
2. Muchas de las cosas que hago no deseo hacerlas.						
3. Me cuesta trabajo tomar Decisiones ante los Conflictos.						
4. Me gusta actuar en contra de las normas Establecidas						
5. Siempre hago lo que quiero.						
6. Tiendo a elaborar y llevar a cabo planes futuros.						
7. Me gusta cumplir con todas las exigencias que me planteo.						
8. Me altero con facilidad cuando no se hace lo que quiero.						
9. Me cuesta trabajo realizar iniciativas personales.						
10. Me es difícil aceptar las reglas sociales Existentes.						
11. Creo que nadie aprecia mi amistad.						

INVENTARIO AFECTIVO

Conductas	Pocas veces 1 vez a la Semana	regularmente 3 veces por Semana	generalmente 5 veces por Semana	Siempre diario	Numero total	Porcentaje
1. Me siento preocupado e intranquilo por mis Problemas						
2. Constantemente estoy enojado o irritado sin saber porqué.						
3. Me siento frustrado cuando algo me sale mal.						
4. Siento que nada de lo que vivo es la realidad.						
5. Me siento solo.						
6. Me siento desorientado en relación a mi vida futura.						
7. Siento que nadie comprende lo que me pasa						
8. Tengo estados de ánimo cuyas causas me resultan inexplicables.						
9. Estoy contento y feliz con mi vida, me siento seguro de mi mismo.						

INVENTARIO SOMATICO

Conductas	Pocas veces 1 vez a la Semana	Regularmente 3 veces a la semana	generalmente 5 veces a la semana	siempre diario	Numero total	Porcentaje
1. Cuando me pongo nervioso me sudan las manos.						
2. Tengo dolores de cabeza sin causa aparente						
3. Cuando estoy enojado empiezo a temblar de las manos y el cuerpo.						
4. Ultimamente tengo insomnio o problemas para dormir.						
5. Constantemente me siento cansado y fatigado.						
6. Escucho los latidos de mi corazón sin causa aparente.						
7. Sufro usualmente de dolores estomacales, resfriado o gripe.						
8. Tiendo a enfermarme muy seguido.						
9. Sufro de constantes cambios de temperatura en mi cuerpo.						

INVENTARIO INTERPERSONAL

Conductas	Pocas veces 1 vez a la Semana	regularmente 3 veces a la Semana	generalmente 5 veces a la semana	siempre diario	Numero total	Porcentaje
1. Me gusta tener amigos y ser sociable.						
2. Me cuesta trabajo iniciar una conversación Con una mujer.						
3. Prefiero estar solo Que acompañado						
4. Siento la necesidad de compartir algo con los Otros						
5. Mis mejores amigos son mi familia.						

INVENTARIO COGNITIVO

Conductas	Pocas veces 1 vez a la Semana	regularmente 3 veces a la Semana	generalmente 5 veces a la semana	siempre diario	Numero Total	Porcentaje
1. Pienso que los demás son injustos conmigo.						
2. Tengo ideas que me afectan y no puedo Apartarlas de mi cabeza.						
3. Tengo una fuerte tendencia a pensar que fui provocado sexualmente						
4. Constantemente pienso en experiencias negativas pasadas.						
5. Soy culpable de lo que me pasa.						
6. Debo ser fuerte e Insensible en todos los aspectos posibles.						
7. Pienso que aunque me esfuerce por algo, siempre resulta mal.						
8. Las mujeres solo me hablan por interés						
9. Soy optimista y constantemente creo que las cosas me saldrán bien.						
10. Creo que las mujeres no entienden a los hombres.						
11. No me acuerdo de nada después de lastimar sexualmente a alguien.						
12. Quisiera ser el mejor y el más fuerte que los demás.						
13. Soy fácil de convencer						
14. Pienso que no tengo amigos verdaderos.						
15. Pienso que no le caigo bien a los demás.						
16. Mientras más popular sea con los demás más Importante soy.						

INVENTARIO SEXUAL

Conductas	Pocas veces 1 vez a la semana	regularmente 3 veces a la Semana	generalmente 5 veces a la semana	Siempre diario	Numero total	Porcentaje
1. Obtuve en mi adolescencia la informacion						
2. Me excito fácilmente cuando veo a una mujer.						
3. Mis fantasías son tener sexo agresivo con mujeres.						
4. Normalmente estoy Satisfecho con mis Relaciones sexuales.						
5. Creo que la masturbación no es buena						
6. Pienso que todas las mujeres son prostitutas y fáciles.						
7. Estoy confundido sobre mi preferencia sexual.						
8. Me enoja que alguien me rechaze sexualmente.						
9. Tengo miedo de no Satisfacer sexualmente a mi pareja.						
10. La sexualidad nunca ha sido importante para mí.						