



**UNIVERSIDAD NACIONAL AUTÓNOMA
DE MÉXICO**

FACULTAD DE CIENCIAS

**ANÁLISIS DE LAS ENFERMEDADES POR GRANDES
GRUPOS DE CAUSAS Y ESTIMACIÓN DEL COSTO
PARA SU ATENCIÓN, 2006-2030.**

T E S I S

QUE PARA OBTENER EL TÍTULO DE

A C T U A R I O

P R E S E N T A

ANGEL JAIR MORALES ESLAVA



Tutor:
ACT. JOSÉ FABIÁN GONZÁLEZ FLORES

2008



Universidad Nacional
Autónoma de México



UNAM – Dirección General de Bibliotecas
Tesis Digitales
Restricciones de uso

DERECHOS RESERVADOS ©
PROHIBIDA SU REPRODUCCIÓN TOTAL O PARCIAL

Todo el material contenido en esta tesis esta protegido por la Ley Federal del Derecho de Autor (LFDA) de los Estados Unidos Mexicanos (México).

El uso de imágenes, fragmentos de videos, y demás material que sea objeto de protección de los derechos de autor, será exclusivamente para fines educativos e informativos y deberá citar la fuente donde la obtuvo mencionando el autor o autores. Cualquier uso distinto como el lucro, reproducción, edición o modificación, será perseguido y sancionado por el respectivo titular de los Derechos de Autor.

Dedicatorias

A mi Mamá: Simplemente la mejor amiga, la mejor madre, la mejor consejera y la matriarca que en mi camino siempre va a estar. La vida no me va alcanzar para agradecerte todo lo que hiciste por mí, luchadora incansable de ideales y códigos que me formaron. Esto es tuyo, disfrútalo.

Al Actuario Fabián González: Su perseverancia en este proyecto es lo que más puedo agradecerle, muchas gracias por enseñarme a trabajar. Siempre tomando en cuenta sus sabios consejos que resultaron un beneficio incalculable.

Tío Tom: El único que comprendía lo que era estudiar esto. Por fungir como un amigo e ilustrador en el largo proceso de esta gran profesión.

Familia Rodríguez Eslava: Gracias

A mis Abuelos: Cuca y Jaques, Tía Elisa y Tío Rodrigo: Gracias

A las profesoras Teresa Velazquez, Pilar Alonso y Luisa Benítez por su conocimiento plasmado en este proyecto. Y al profesor Jaime Vázquez por su ayuda desinteresada durante mi estancia en la facultad.

Agni, Jorge, Mauricio, Salvador:

“Muchos sobrevivientes quedan de esta acción y cada uno de ellos está invitado a dejar constancia de sus recuerdos para incorporarlos a completar la historia...”

Ernesto Guevara de la Serna

ÍNDICE GENERAL

INTRODUCCIÓN	8
CAPÍTULO 1. LA TRANSICIÓN EPIDEMIOLÓGICA EN MÉXICO.....	10
1.1 Introducción	10
1.2 Panorama epidemiológico en México	10
1.3 Teorías de Transición	12
1.3.1 Teoría de la Transición Epidemiológica	12
1.3.2 Transición en Salud.....	13
1.4 Comportamiento de la morbilidad por grandes causas	14
1.4.1 Proceso de clasificación de la Organización Mundial de la Salud.....	15
1.4.1.1 Clasificación Internacional de Enfermedades	16
1.4.1.2 Análisis de las enfermedades por tres grandes grupos.....	17
1.4.1.2.1 Enfermedades transmisibles, de la nutrición y de la reproducción	18
1.4.1.2.2 Enfermedades crónico-degenerativas.....	18
1.4.1.2.3 Lesiones accidentales e intencionales	19
1.4.1.3 Condiciones epidemiológicas por grupo de riesgo y edad.....	20
CAPÍTULO 2. METODOLOGÍA DE ESTIMACIÓN DE COSTOS PARA LA ATENCIÓN A LA SALUD POR GRUPO DE CAUSAS.....	23
2.1 Introducción	23
2.2 Metodología de cálculo de los costos unitarios médicos	24
2.2.2.1 Variables utilizadas	46
2.2.2 Procedimiento de cálculo	46
2.2.2.1 Desagregación del gasto médico por grupo de causas.	46
2.2.2.2 Desagregación de la población usuaria	47
2.2.2.3 Método de Beers.....	47
2.2.2.4 Cálculo del Costo Unitario.....	49
2.3 Proyección de los costos unitarios	49
CAPÍTULO 3. RESULTADOS Y ANÁLISIS PROSPECTIVO DE COSTOS UNITARIOS.....	51
3.1 Introducción	51
3.2 Resultados de la desagregación de la población	51
3.3 Resultados de los costos unitarios por grupo de causas.....	52
3.3.1 Costos unitarios para las enfermedades del Grupo I: Enfermedades transmisibles, de nutrición y reproducción	52
3.3.2 Costos unitarios para las enfermedades del Grupo II: Enfermedades no transmisibles.....	55
3.3.3 Costos unitarios para las enfermedades del Grupo III: Lesiones accidentales e intencionales	59
3.4 Resultados de la proyección	63
CONCLUSIONES.....	70
ANEXOS.....	73
BIBLIOGRAFÍA.....	120

ÍNDICE DE CUADROS

Cuadro 1.1. Esquema de Clasificación de la Organización Mundial de la Salud.....	16
Cuadro 1.2. Clasificación Internacional de Enfermedades.....	17
Cuadro 1.3 . Clasificación por grupos tres grande grupos de causas.....	17
Cuadro 2.1. Clasificación de consultas de medicina familiar en tres grandes grupos y edad unitaria, hombres y mujeres 2003.....	25
Cuadro 2.2. Clasificación de consultas de especialidades en tres grandes grupos y edad unitaria, hombres y mujeres 2003.....	26
Cuadro 2.3. Clasificación de consultas de urgencias en tres grandes grupos y edad unitaria, hombres y mujeres 2003.....	27
Cuadro 2.4. Clasificación de consultas de medicina familiar en tres grandes grupos y edad unitaria, hombres y mujeres 2004.....	28
Cuadro 2.5. Clasificación de consultas de especialidades en tres grandes grupos y edad unitaria, hombres y mujeres 2004.....	29
Cuadro 2.6. Clasificación de consultas de urgencias en tres grandes grupos y edad unitaria, hombres y mujeres 2004.....	30
Cuadro 2.7. Clasificación de consultas de medicina familiar en tres grandes grupos y edad unitaria, hombres y mujeres 2005.....	31
Cuadro 2.8. Clasificación de consultas de especialidades en tres grandes grupos y edad unitaria, hombres y mujeres 2005.....	32
Cuadro 2.9. Clasificación de consultas de urgencias en tres grandes grupos y edad unitaria, hombres y mujeres 2005.....	33
Cuadro 2.10. Clasificación de consultas de medicina familiar en tres grandes grupos y edad unitaria, hombres y mujeres 2006.....	34
Cuadro 2.11. Clasificación de consultas de especialidades en tres grandes grupos y edad unitaria, hombres y mujeres 2006.....	35
Cuadro 2.12. Clasificación de consultas de urgencias en tres grandes grupos y edad unitaria, hombres y mujeres 2006.....	36
Cuadro 2.13. Redistribución de consultas de medicina familiar en tres grandes grupos y edad unitaria, hombres y mujeres 2000.....	38
Cuadro 2.14. Redistribución de consultas de especialidades en tres grandes grupos y edad unitaria, hombres y mujeres 2000.....	39
Cuadro 2.15. Redistribución de consultas de urgencia en tres grandes grupos y edad unitaria, hombres y mujeres 2000.....	40
Cuadro 2.16. Redistribución de consultas de medicina familiar en tres grandes grupos y edad unitaria, hombres y mujeres 2001.....	41
Cuadro 2.17. Redistribución de consultas de urgencias en tres grandes grupos y edad unitaria, hombres y mujeres 2001.....	42
Cuadro 2.18. Redistribución de consultas de medicina familiar en tres grandes grupos y edad unitaria, hombres y mujeres 2002.....	43
Cuadro 2.19. Redistribución de consultas de especialidades en tres grandes grupos y edad unitaria, hombres y mujeres 2002.....	44
Cuadro 2.20. Redistribución de consultas de urgencias en tres grandes grupos y edad unitaria, hombres y mujeres 2002.....	45
Cuadro 2.21. Coeficientes de Beers.....	48

Cuadro 3.1. Desagregación de la población usuaria de los servicios médicos de 2000 a 2006	51
Cuadro 3.2. Costos unitarios por edad y sexo para las enfermedades del Grupo I: Enfermedades transmisibles, de nutrición y reproducción, 2000-2006.....	53
Cuadro 3.3. Costos unitarios para las enfermedades del Grupo II: Enfermedades no transmisibles.	57
Cuadro 3.4. Costos unitarios de las enfermedades del Grupo III: Lesiones accidentales e intencionales.	61
Cuadro 3.5. Proyección de costos unitarios para enfermedades no transmisibles 2007 – 2030 del sexo masculino.....	64
Cuadro 3.6. Proyección de costos unitarios para enfermedades transmisibles 2007 – 2030 del sexo masculino.....	65
Cuadro 3.7. Proyección de costos unitarios para lesiones 2007– 2030 del sexo masculino..	66
Cuadro 3.8. Proyección de costos unitarios para enfermedades no transmisibles, años 2007 – 2030 del sexo femenino.	67
Cuadro 3.9. Proyección de costos unitarios para enfermedades transmisibles 2007 – 2030 del sexo femenino.	68
Cuadro 3.10. Proyección de costos unitarios para lesiones, años 2007 – 2030 del sexo femenino.	69
Anexo 5. Clasificación de Consultas: Médico Familiar, Especialidades y Urgencias. 2003-2006.....	87
Clasificación de consultas de medicina familiar en tres grandes grupos y edad unitaria, hombres y mujeres 2003	87
Clasificación de consultas de especialidades en tres grandes grupos y edad unitaria, hombres y mujeres 2003.....	88
Clasificación de consultas de urgencias en tres grandes grupos y edad unitaria, hombres y mujeres 2003.....	89
Clasificación de consultas de medicina familiar en tres grandes grupos y edad unitaria, hombres y mujeres 2004	90
Clasificación de consultas de especialidades en tres grandes grupos y edad unitaria, hombres y mujeres 2004.....	91
Clasificación de consultas de urgencias en tres grandes grupos y edad unitaria, hombres y mujeres 2004.....	92
Clasificación de consultas de medicina familiar en tres grandes grupos y edad unitaria, hombres y mujeres 2005	93
Clasificación de consultas de especialidades en tres grandes grupos y edad unitaria, hombres y mujeres 2005.....	94
Clasificación de consultas de medicina familiar en tres grandes grupos y edad unitaria, hombres y mujeres 2006.....	96
Clasificación de consultas de especialidades en tres grandes grupos y edad unitaria, hombres y mujeres 2006.....	97
Clasificación de consultas de urgencias en tres grandes grupos y edad unitaria, hombres y mujeres 2006.....	98
Anexo 6: Promedios de Distribuciones de consultas 2003-2006.....	99
Distribución de consultas de medicina familiar en tres grandes grupos y edad unitaria, hombres y mujeres (promedio 2003-2006).....	99
Distribución de consultas de especialidades en tres grandes grupos y edad unitaria, hombres y mujeres (promedio 2003-2006).....	100

Distribución de consultas de urgencias en tres grandes grupos y edad unitaria, hombres y mujeres (promedio 2003-2006).....	101
Anexo 7. Redistribución de Consultas 2000-2002	102
Redistribución de consultas de medicina familiar en tres grandes grupos y edad unitaria, hombres y mujeres 2000	102
Redistribución de consultas de especialidades en tres grandes grupos y edad unitaria, hombres y mujeres 2000	103
Redistribución de consultas de urgencia en tres grandes grupos y edad unitaria, hombres y mujeres 2000.....	104
Redistribución de consultas de medicina familiar en tres grandes grupos y edad unitaria, hombres y mujeres 2001	105
Redistribución de consultas de urgencias en tres grandes grupos y edad unitaria, hombres y mujeres 2001	106
Redistribución de consultas de medicina familiar en tres grandes grupos y edad unitaria, hombres y mujeres 2002	107
Redistribución de consultas de especialidades en tres grandes grupos y edad unitaria, hombres y mujeres 2002	108
Redistribución de consultas de urgencias en tres grandes grupos y edad unitaria, hombres y mujeres 2002.....	109
Anexo 8. Desagregación de la población usuaria de los servicios médicos de 2000 a 2006	110
Anexo 9. Costos Unitarios 2000-2006.....	111
Costos unitarios por edad y sexo para enfermedades transmisibles, de la nutrición y de la reproducción, 2000-2006	111
Costos unitarios para enfermedades no transmisibles o crónico degenerativas.2000-2006 .	112
Costos unitarios para lesiones accidentales e intencionales.	113
Anexo 10. Proyección de Costos 2007-2030.....	114
Proyección de costos unitarios para enfermedades no transmisibles 2007 – 2030 del sexo masculino.....	114
Proyección de costos unitarios para enfermedades transmisibles 2007 – 2030 del sexo masculino.....	115
Proyección de costos unitarios para lesiones 2007– 2030 del sexo masculino.	116
Proyección de costos unitarios para enfermedades no transmisibles, años 2007 – 2030 del sexo femenino.....	117
Proyección de costos unitarios para enfermedades transmisibles 2007 – 2030 del sexo femenino.....	118
Proyección de costos unitarios para lesiones, años 2007 – 2030 del sexo femenino.....	119

INTRODUCCIÓN

El objetivo de esta tesis es analizar las enfermedades de los derechohabientes del IMSS por grandes grupos de causa: Infecciosas y Parasitarias, Crónicas Degenerativas y Lesiones a partir de la Clasificación Internacional de Enfermedades de la Organización Mundial de la Salud y aplicar una metodología para calcular los costos médicos para la atención a la salud por grandes grupos de causas y su proyección al año 2030.

Para enfocar el cambio en los patrones de salud y enfermedades se formuló inicialmente la teoría de la transición epidemiológica en un escrito publicado por Abdel Omran en 1971. La premisa de esta teoría es que la mortalidad es un factor fundamental en la dinámica de la población. La teoría postula la transición de un patrón de causas de muerte dominado por enfermedades infecciosas, con muy alta mortalidad especialmente en las edades más jóvenes a un patrón dominado por enfermedades degenerativas y afecciones producidas por la acción del hombre, como las formas más importantes de morbilidad y causa de muerte.

En las últimas décadas la situación de salud en nuestro país en el comportamiento epidemiológico se ha modificado. En la década de los cincuenta del siglo XX, las principales causas de muerte eran las enfermedades infectocontagiosas. En 1993, aumentaron las enfermedades crónico-degenerativas y los accidentes. Esto se debe principalmente al impacto de las acciones de prevención, control, eliminación o erradicación de algunos padecimientos; a una mejor calidad de vida, a mejores condiciones socioeconómicas y culturales, etc. Por ello algunos autores mencionan que México se encuentra en una transición epidemiológica.

La tesis se presenta en tres capítulos:

En el capítulo I se introducen los conceptos de teoría de la transición epidemiológica en México, misma que servirá de sustento teórico para clasificar a las enfermedades en grandes grupos como una adaptación a la desarrollada por la OMS. Cada problema de salud se clasifica mediante los códigos de la CIE en tres grandes grupos: I.- Enfermedades transmisibles, de nutrición y reproducción; II.- Enfermedades no transmisibles; y III.- Lesiones accidentales e intencionales.

Por su parte en el capítulo II y con base en la clasificación de las enfermedades en tres grandes grupos, se desarrolla la metodología del cálculo de costos unitarios así como para la proyección al año 2030. Cabe resaltar que el alcance y propósito fundamental de este capítulo será realizar los cálculos con el máximo nivel de desagregación.

Por último, en el capítulo III se presentan los resultados correspondientes a la metodología utilizada en el capítulo anterior. Por su parte el objetivo principal de éste capítulo es,

desplegar los resultados por edad unitaria de 0 a 99 años y la correspondiente proyección al año 2030.

CAPÍTULO 1. LA TRANSICIÓN EPIDEMIOLÓGICA EN MÉXICO

1.1 Introducción

La estructura del presente capítulo, está desarrollada para presentar, en orden sucesivo, un conjunto de antecedentes relativos al panorama epidemiológico en México; así como las teorías de transición epidemiológica y de salud que sustentan este estudio; los criterios que fundamentan la clasificación de las enfermedades en grandes grupos y la selección de los elementos conceptuales que sirvan de marco teórico para el propósito de esta tesis.

Un punto importante a destacar es el proceso de clasificación de enfermedades propuesto por la Organización Mundial de la Salud (OMS) mediante la décima edición de la Clasificación Internacional de Enfermedades. Con base en ello, se propone la agrupación de la referenciada clasificación en tres grandes grupos de enfermedades: I.- Enfermedades transmisibles, de nutrición y reproducción; II.- Enfermedades no transmisibles; y III.- Lesiones accidentales e intencionales.

Finalmente en el capítulo se realiza un análisis de las condiciones epidemiológicas por grupo de riesgo, destacando las enfermedades más representativas en niños de 0 a 9 años; adolescentes de 10 a 19 años; mujeres de 20 a 59 años; hombres de 20 a 59 años y adultos mayores de 60 años y más.

1.2 Panorama epidemiológico en México

El panorama epidemiológico de México está constituido por tres configuraciones: la primera, por el predominio de las enfermedades cardiovasculares, de las crónico-degenerativas, los accidentes, además de problemas sociales de violencia, alcoholismo y drogadicción; la segunda, dominada por enfermedades infecciosas ligadas a la pobreza, la desnutrición y la deficiente higiene ambiental y laboral; y la tercera, por problemas de salud derivados de insuficiente saneamiento básico. No obstante que las enfermedades cardiovasculares se han convertido en la principal causa de muerte en México, las enfermedades infectocontagiosas persisten como importante motivo de morbilidad.

Las condiciones generales han mejorado considerablemente en los últimos 50 años. Esto se refleja en la esperanza de vida al nacer (EVN). Entre 1950 y 2000 el país ganó 25 años en este indicador. Hoy las mujeres mexicanas presentan una EVN de 77.1 años, hombres de 72.1 años. Esta transición está imponiendo enormes presiones en los servicios de salud, ya

que las enfermedades no transmisibles y las lesiones son mucho más costosas y difíciles de atender que los padecimientos transmisibles comunes.

En 2002 México invirtió en salud 5.8 % del Producto Interno Bruto (PIB), porcentaje menor al promedio latinoamericano y al de otros países de la región con niveles de desarrollo semejantes al nuestro. Cada año entre 2 y 3 millones de hogares incurren en gastos catastróficos por motivos de salud. En la actualidad, las principales causas de muerte están asociadas a enfermedades del corazón, tumores malignos, accidentes y las enfermedades del hígado, en conjunto concentran 52 % de las muertes totales. Este mismo fenómeno se observa en las muertes por enfermedades del cerebro, vasculares, cuya tasa de mortalidad empezó a disminuir en 1998. Estos hallazgos, deben tomarse con cautela, dada la creciente prevalencia en el país de diversos factores de riesgo asociados a estos padecimientos, como el consumo de tabaco, la falta de ejercicio físico.

Aunado a lo anterior el Plan Nacional de Salud 2001-2006, reporta que la población mexicana creció de 13.5 millones en 1900 a 97.5 millones en el año 2000. La tasa de mortalidad descendió de 35 a 4.5 muertes anuales por 1000 habitantes. La esperanza de vida al nacer se incrementó considerablemente de 40 años en hombres y 42 en mujeres en el año de 1940 a 73 y 77 años respectivamente en el 2000. Este Programa, establece como prioridad la cobertura de servicios de salud a toda la población, con mayor calidad y eficiencia, distribución equitativa de los beneficios del desarrollo hacia los grupos más vulnerables, estableciendo diez estrategias a seguir:

1. Vincular la salud con el desarrollo económico y social
2. Reducir los rezagos en salud que afectan a los pobres
3. Enfrentar los problemas emergentes mediante la definición explícita de prioridades
4. Desplegar una cruzada por la calidad de los servicios de salud
5. Brindar protección financiera en materia de salud a toda la población
6. Construir un federalismo cooperativo en materia de salud
7. Fortalecer el papel rector de la secretaría de salud
8. Avanzar hacia un modelo integrado de atención a la salud
9. Ampliar la participación ciudadana y la libertad de elección en el primer nivel de atención
10. Fortalecer la inversión de recursos humanos, investigación e infraestructura en salud

El panorama que se describe destaca la emergencia de un complejo perfil epidemiológico muy vinculado al ritmo y tipo de desarrollo de las sociedades. A las necesidades locales se les añade el problema de las influencias globales. Las experiencias que se describen contribuyen a descifrar los abordajes y las respuestas orientadas a resolver los problemas de

salud que hoy afectan a la población mundial y que ya figuran como las prioridades de atención y prevención del mañana.

1.3 Teorías de Transición

Las teorías de transición han sido reconocidas y adoptadas en diferentes ámbitos, especialmente entre los organismos internacionales de cooperación, y han sido ampliamente aceptadas como el modelo que permite comprender la situación de salud en la población y planificar los servicios de salud. En este estudio se expondrán dos teorías que desde la década de los setenta se han estudiado en diversas publicaciones científicas y políticas del sector de la salud pública y generando polémica en el sector salud: la transición epidemiológica (TE) y la transición de la salud (TS). Ambas teorías permiten comprender los diversos factores que afectan a la salud de la población y servirán de base teórica, en este estudio, para clasificar a los pacientes en tres grandes grupos de acuerdo a la etiología de su padecimiento: enfermedades transmisibles, de nutrición y reproducción; enfermedades no transmisibles; y lesiones accidentales e intencionales.

1.3.1 Teoría de la Transición Epidemiológica

Los patrones de salud y enfermedad de las poblaciones no suelen ser constantes, por el contrario, son objeto de cambio al verse perturbados por variaciones de carácter demográfico, socioeconómico, tecnológico, político, cultural y biológico; características intrínsecas de las sociedades actuales. En 1971, Abdel Omran identificó este fenómeno por vez primera, y más tarde fue desarrollado a detalle por Lerner, fue entonces cuando se le dio sentido a lo que se conoce ahora como Teoría de la Transición Epidemiológica. Dicha teoría se basa en el hecho de que al alcanzar mejores tasas de supervivencia, así como esperanzas de vida cada vez más longevas, el ser humano enfrenta un cambio a largo plazo en las principales causas de enfermedad y muerte, las enfermedades crónicas y degenerativas superan en incidencia a las infecciosas, las reproductivas y las concernientes a la nutrición, y se colocan como las más perjudiciales para la población (CONAPO, 1999; Ham, 1996, INEGI, 2004).

Aterrizando el concepto, se tiene que los grupos de edades jóvenes resultan beneficiados pues sus males infecciosos y parasitarios son controlados; y por otro lado, al ser alcanzada la edad adulta con mayor frecuencia, el grado de exposición a factores de riesgo asociados con enfermedades crónicas y degenerativas aumenta notablemente.

Consecuentemente, encontrar a las enfermedades crónicas degenerativas a la cabeza de las principales causas de muerte y enfermedad ya no causa sorpresa a nadie. Sin embargo,

asociado al fenómeno epidemiológico se encuentra el descenso en la fecundidad, que afecta la estructura por edades y repercute sobre el perfil de morbilidad pues la proporción creciente de personas de edad avanzada aumenta la importancia de los padecimientos crónicos y degenerativos. Por tanto, se produce un cambio trascendente en el que la carga principal de muertes y enfermedades se desplaza de los grupos de edades más jóvenes a los de edades más avanzadas (Partida Bush, 2004; Salinas Torre, 2004; INEGI, 2004).

Posteriormente, brota otro cambio en este proceso, justificado por el desplazamiento de la mortalidad del primer plano de las condiciones de salud y su sustitución por la morbilidad como empuje dominante. La muerte en los grupos de edad más jóvenes se reduce considerablemente, mientras que día a día se presentan mayor número de de adultos enfermos. En este sentido, el concepto de transición epidemiológica sobrepasa el de transición demográfica ya que no sólo intenta explicar los cambios en la mortalidad, sino también en la morbilidad; y el significado de la enfermedad sufre una transformación substancial. De ser primordialmente un proceso agudo que con frecuencia termina en la muerte, la enfermedad se convierte en un estado crónico en que muchas personas en su mayoría de edad avanzada sufren durante períodos largos de su vida. Es así como se hace posible la combinación, aparentemente paradójica, de una mortalidad descendente junto con una morbilidad creciente (Partida Bush, 2004; Salinas Torre, 2004; INEGI, 2004).

1.3.2 Transición en Salud

En 1973 Lerner introduce el concepto de Transición en Salud¹ para referirse a tres estadios secuenciales: baja vitalidad, control creciente de la mortalidad y ampliación de la noción de salud.

Aunque su concepción del cambio era también lineal, Lerner destacaba la importancia de los determinantes sociales y el comportamiento en la salud de las poblaciones. La Transición en Salud define el estado de salud como una dimensión gradual del ser humano que oscila entre la salud positiva, es decir el desarrollo biopsicosocial y el bienestar, y el irreversible estado de la muerte. Entre ambos extremos existen múltiples estados, que incluyen la enfermedad no complicada, y las discapacidades temporales o permanentes. La salud de las poblaciones comprende dos dimensiones que constituyen el objeto de análisis de la teoría: las condiciones de salud y la respuesta a dichas condiciones.

¹ Lerner M. (1973). Modernization and health: A model of the health transition. En: Annual Meeting of the American Public Health Association. San Francisco, California.

A diferencia de la propuesta inicial de Omran, la Transición en Salud no concibe la transición como un período cronológico unidireccional, sino como un proceso dinámico de transformaciones, donde los patrones de salud y enfermedad aparecen, desaparecen o reaparecen como respuesta a los cambios demográficos, socioeconómicos, tecnológicos, políticos, culturales y biológicos. La transición debe caracterizarse en función de los siguientes atributos:

- Los patrones básicos de cambio en la morbilidad, la mortalidad y la discapacidad.
- La secuencia de las etapas.
- El momento de inicio de la transición
- La dirección de los cambios.
- La distribución de los perfiles entre los diferentes grupos.

La Transición en Salud no se limita a describir perfiles de salud, explica los cambios epidemiológicos a partir de tres mecanismos:

- La declinación de la natalidad, que genera un progresivo incremento de la proporción de adultos en la población.
- La presencia de cambios en los diferentes factores de riesgo (biológicos, ambientales, ocupacionales, sociales y de comportamiento), que actúan sobre la incidencia de las enfermedades, reduciendo la aparición de las patologías transmisibles e incrementando la de enfermedades no transmisibles y traumatismos. Según el modelo, muchos de estos cambios están asociados con el proceso de modernización, concebido como el paso de una sociedad agrícola a una industrializada y cuyos efectos sobre la salud no necesariamente son favorables.
- La reducción de la letalidad de muchas enfermedades transmisibles y no transmisibles, logradas gracias a los avances en el diagnóstico y la terapéutica.

La interacción de estos tres mecanismos en contextos históricos diferentes explica porque la Teoría de la Transición Epidemiológica no puede aceptarse como un proceso uniforme en cada nación o región y por qué no ocurre tampoco en una misma dirección como lo proponía inicialmente Omran.

1.4 Comportamiento de la morbilidad por grandes causas

Una vez conocido el efecto de las diversas teorías de transición explicadas anteriormente, se procede al análisis de la información con base en el comportamiento de los patrones y secuelas en torno a las enfermedades que afectan una población y que se denomina como morbilidad. Para ello, se enfoca este comportamiento en tres grupos de enfermedades: I.- Enfermedades transmisibles, de nutrición y reproducción; II.- Enfermedades no transmisibles; y III.- Lesiones accidentales e intencionales.

Es necesario señalar que el tercer grupo llamado “accidentes y lesiones” no representa consideración notable debido a que su comportamiento a través de los años ha sido invariable y las transiciones epidemiológica y de salud han tenido efecto nulo en sus índices. Y es lógico esperar este resultado ya que las lesiones y accidentes ocurren durante cualquier etapa de la vida, substancialmente durante los periodos de la niñez y adolescencia cuando se tiene mayor actividad física.

En el grupo de enfermedades crónicas degenerativas ha recaído el peso de las transiciones ya mencionadas. De entrada, la población más afectada; la de adultos y adultos mayores, es la de mayor crecimiento, sumemos el estilo de vida sedentario por parte de los mexicanos y las características genéticas que nos caracterizan y que favorecen el desarrollo de estas enfermedades.

1.4.1 Proceso de clasificación de la Organización Mundial de la Salud

La OMS es la responsable de las clasificaciones internacionales en la salud para proveer de un armazón contextual, significativo y útil que los gobiernos, investigadores y consumidores pueden usar como un idioma común. Las clasificaciones internacionales pueden usarse en una moda integrada para comparar la información de salud internacionalmente así como nacionalmente.

Las clasificaciones internacionales aprobadas facilitan el almacenamiento, recuperación, análisis e interpretación de datos. Ellos también permiten con el tiempo la comparación de datos dentro de las poblaciones y entre las poblaciones al mismo tiempo así como la compilación de datos a escala nacional constantes. Para cumplir este fin la OMS ha desarrollado dos clasificaciones de referencia que pueden usarse para describir el estado de salud de una persona: la primera es la agrupación de las enfermedades y otros problemas de salud relacionados, como los síntomas y lesión, que se concentran en la Clasificación Internacional de Enfermedades; y la segunda se refiere al funcionamiento y la invalidez, las cuales se agrupan en la Clasificación Internacional de Funcionamientos, Invalidez y Salud.

Las posibles sinergias entre las clasificaciones y las terminologías clínicas, se ha identificado crucial para la automatización creciente de proceso de información. La OMS y su red de centro, considera el esquema descrito (Cuadro 1.1).

Cuadro 1.1. Esquema de Clasificación de la Organización Mundial de la Salud



Fuente: Elaboración propia.

1.4.1.1 Clasificación Internacional de Enfermedades

Las siglas CIE son la abreviación de Clasificación Internacional de Enfermedades, la cual se encuentra coordinada por la Organización Mundial de la Salud (OMS). Adicionalmente, la OMS, lleva acabo revisiones cada 10 años a partir de 1900 cuando se dio a conocer la primera versión de la CIE². Oficialmente, la CIE se publica en ingles y francés, la versión en español es publicada por la Organización Panamericana de la Salud (OPS). Es usada mundialmente para las estadísticas sobre morbilidad y mortalidad, los sistemas de reintegro y soportes de decisión automática en medicina. Este sistema está diseñado para promover la comparación internacional de la recolección, procesamiento, clasificación y presentación de estas estadísticas. Asimismo proporciona los códigos para clasificar las enfermedades y una variedad ancha de señales, síntomas, resultados anormales, quejas, circunstancias sociales y causas externas de lesión o enfermedad. Cada condición de salud puede asignarse a una única categoría y puede darse un código, no más de seis caracteres de largo. Tales categorías pueden incluir una familia de enfermedades similares. Este sistema se diseñó para promover la comparación internacional en la colección, proceso, clasificación, y presentación de estas estadísticas (Cuadro 1.2).

² La CIE se revisa periódicamente y está actualmente en su décima edición. La CIE-10, se desarrolló en 1992 para rastrear las estadísticas de mortalidad La CIE-11 se planea para 2011 y se revisará usando los protocolos Web 2.0 con actualizaciones menores anuales y tres actualizaciones mayores anuales que se publicarán por la OMS.

Cuadro 1.2. Clasificación Internacional de Enfermedades

Capítulos	Título	Bloque
I	Ciertas Infecciones y Enfermedades Parasitarias	A00-B99
II	Neoplasias	C00-D48
III	Enfermedades de la Sangre y del tejido hematopoyético, y algunas alteraciones inmunes	D50-D89
IV	Enfermedades endocrnas, nutricionales y metabólicas	E00-E90
V	Transtornos mentales y del comportamiento	F00-F99
VI	Enfermedades del Sistema Nervioso	G00-G99
VII	Enfermedades del oído y procesos mastoideos	H60-H95
VIII	Enfermedades del Sistema Circulatorio	I00-I99
IX	Enfermedades del Sistema Respiratorio	J00-J99
X	Enfermedades del Aparato Digestivo	K00-K93
XI	Enfermedades de la piel y el tejido subcutáneo	L00-L99
XII	Enfermedades del sistema musculoesquelético y del tejido conectivo	M00-M99
XIII	Enfermedades del Aparato Genitourinario (nefrología y urología)	N00-N99
XIV	Embarazo, Parto y Puerperio	O00-O99
XV	Algunas condiciones originadas en el periodo perinatal	P00-P96
XVI	Malformaciones congénitas, deformaciones y aberraciones cromosómicas	Q00-Q99
XVII	Síntomas, signos y hallazgos clínicos y de laboratorio, no clasificados en otro lugar	R00-R99
XVIII	Daño, envenenamiento, y otras consecuencias de causas externas	S00-T98
XIX	Causas externas de morbilidad y mortalidad	V01-Y98
XX	Factores que influyen en el estado de salud y el contacto con los Servicios Sanitarios	Z00-Z99
XXI	Codigos con propositos especiales	U00-U99

Fuente: Organización Mundial de la Salud (1992)

1.4.1.2 Análisis de las enfermedades por tres grandes grupos

Como se mencionó en el apartado 1.4, para los propósitos de este estudio, es necesario clasificar el listado de enfermedades en tres grandes grupos de relevancia: Grupo I : Enfermedades Infecciosas y Parasitarias; Grupo II: Enfermedades Crónicas Degenerativas; y, Grupo III: Lesiones. El Cuadro 1.3 muestra la clasificación realizada, así como las distintas claves de la CIE10 que pertenecen a cada grupo.

Cuadro 1.3 . Clasificación por grupos tres grande grupos de causas

Infecciosas y Parasitarias	Cronicas Degenerativas	Lesiones
A00-B99	C00-D48	S00-T98
D50-D64	D65-D89	V01-Y89
E00-E02	E03-E34	
E40-E46	E51-F99	
E50	G06-H61	
G00-G04	H68-I99	
H65-H66	J30-N64	
J00-J22	N75-N99	
N70-N73	Q00-Q99	
O00-P96		

Fuente: Elaboración propia a partir de la CIE-10

Cabe señalar que dentro de la clasificación, existen claves que no se encuentran en ningún grupo. Tal es el caso del rango R00-R99, el cual representa síntomas, signos y anomalías clínicas y de laboratorio que no se pueden clasificar en algún grupo ya determinado. El rango V00-V99 contiene nuevas enfermedades de causas inciertas; por último, el nivel Z00-Z99 simboliza la práctica y uso de exámenes y pruebas para la detección de riesgos de la salud, la investigación médica y verificación de la salud reproductiva.

1.4.1.2.1 Enfermedades transmisibles, de la nutrición y de la reproducción

Las enfermedades infecciosas aparecen como una amenaza desde el día de nacimiento, y precisamente, los más jóvenes son los más susceptibles a contraer este tipo de enfermedades, cuya particularidad es el hecho de que han sido provocadas por un microorganismo, fundamentalmente cuando se trata de bacterias, hongos, virus o priones.

Los grupos de edad más afectados por este tipo de enfermedades son, en esencia, los recién nacidos y los infantes. En gran parte debido a que sus sistemas inmunológicos no se encuentran lo suficientemente desarrollados y son evidentemente sensibles a contraer enfermedades. Dentro de las enfermedades infecciosas se tienen 2 grupos: transmisibles y no transmisibles.

Las enfermedades infecciosas transmisibles se pueden propagar directamente desde el individuo infectado, a través de la piel o membranas mucosas o, indirectamente, cuando la persona infectada contamina el aire por medio de su respiración, un objeto inanimado o un alimento.

En las enfermedades infecciosas no transmisibles el microorganismo no se contagia de un individuo a otro, sino que requiere unas circunstancias especiales, sean medioambientales, accidentales, etc., para su transmisión. En estos casos, las personas infectadas no transmiten la enfermedad.

1.4.1.2.2 Enfermedades crónico-degenerativas

Actualmente, el ser humano lleva estilos de vida en donde la movilidad en el cuerpo es casi nula, la variedad de nutrientes es escasa en los alimentos consumidos y no se cuenta con espacios propios para el cuidado de la salud y recreación. Esto se suma, a los modos de vida sedentarios, el sobrepeso, la susceptibilidad genética y el envejecimiento de la población; ahora bien, es en este contexto entonces, donde las enfermedades crónicas degenerativas ubican su ambiente de aparición y florecimiento, desarrollándose primordialmente en las

poblaciones con edades mayores a 30 años y permaneciendo ahí hasta topar con la muerte como destino final.

Es preciso citar, que por enfermedad crónica degenerativa se entiende aquella que es considerada incurable por la medicina actual y que empeora con el paso del tiempo al mismo paso de tiempo en el que el cuerpo humano envejece y pierde defensas. Estas enfermedades provocan un desgaste acelerado del organismo del paciente, que se manifiesta con al disminución de sus capacidades físicas y mentales y síntomas de fatiga, afectando no solamente la calidad de vida sino que también disminuyen su capacidad de respuesta al tratamiento y pueden favorecer la incidencia de complicaciones.

Entre las enfermedades conocidas como crónico degenerativas, las más usuales son: artritis degenerativa, artritis reumatoides, diabetes, hipertensión arterial, cáncer, síndrome de inmunodeficiencia adquirida, cirrosis hepática, hipotiroidismo, síndrome de colon irritable, alergias, demencia, alzheimer, síndrome de raynaud, insuficiencia cardiaca, herpes e insuficiencia renal.

De acuerdo con la Encuesta Nacional de Salud (Secretaría de Salud 2000), poco más de 30 millones de adultos padecen estas enfermedades o presentan algunos de los factores de riesgo cardiovascular como tabaquismo, obesidad, hipercolesterolemia que por lo regular aumentan la posibilidad de padecer dichas enfermedades. Otro dato interesante es que en la Encuesta Nacional de Salud y Envejecimiento en México (ENASEM 2001), el 56.4% de la población de 50 años y más reportó tener alguna enfermedad crónico y degenerativa diagnosticada, dándose una diferencia significativa por sexo (mujeres 64.6%, mientras que hombres 47.3%).

1.4.1.2.3 Lesiones accidentales e intencionales³

El estudio de las lesiones reviste características muy especiales ya que, debido a su presentación súbita e inesperada, son consideradas como inevitables y se adopta una actitud fatalista. Ello ha influido negativamente en la asignación de recursos para el estudio de este problema de gran magnitud y trascendencia.

Con el fin de evitar estos problemas conceptuales, se introduce el término lesiones, denominándolas accidentales en substitución del término accidentes, e intencionales en lugar de violencias. Dichos conceptos tienen como base serias discusiones desarrolladas en torno al

³ En esta clasificación solo se tiene dos bloques de la CIE los cuales abarcan las siguientes: i) S00-T98: Traumatismos, Lesiones múltiples, Intoxicaciones, entre otras; y , ii) V01-Y89: accidentes y otras causantes de mortalidad.

tema con el objeto de limitar al máximo posible la concepción de que los daños a la salud provocados por los accidentes y las violencias (lesiones) son imprevisibles, debidos al azar, y que por lo tanto no se pueden prevenir.

La magnitud de los daños a la salud producidos por las lesiones accidentales e intencionales, las ha llevado a ocupar los primeros lugares como causa de muerte en los adolescentes y jóvenes, no sólo en el Distrito Federal sino a nivel de la República Mexicana, por lo que es innegable el impacto que han tenido sobre la población preescolar, joven y en edad productiva. Por cada muerte debida a lesiones, se reporta que ocurren aproximadamente 200 casos de pacientes lesionados, en los que la causa externa es determinante para la gravedad del daño producido.

1.4.1.3 Condiciones epidemiológicas por grupo de riesgo y edad

Con los argumentos expuestos a lo largo del trabajo, es un hecho que las transiciones demográfica y epidemiológica despliegan sus efectos más malignos sobre ciertas poblaciones en particular. Los grupos de edad presentan distintas inclinaciones de riesgo, concretamente, las enfermedades crónicas degenerativas encuentran a la población adulta como su convalidante preferido y por tanto el grupo de edad que requiere un seguimiento especial en las próximas décadas.

Se presenta, además, una tendencia donde las personas de 80 años y más resultan ser blanco fácil de las enfermedades infecciosas y parasitarias debido a que el espectro de las enfermedades infecciosas ha cambiado recientemente a partir de la aparición de nuevas enfermedades infecciosas y la reaparición de algunas otras que años atrás habían sido controladas, como son las enfermedades de transmisión sexual (ETS y el SIDA), el cólera, el dengue, el paludismo y la tuberculosis, así como la persistencia de ciertos cuadros de neumonía e influenza.

Este giro en la salud exige una nueva definición o adecuación de las estrategias preventivas de salud y nuevos retos a la prestación de servicios, al enfrentarse a nuevos patrones en la demanda de consultas médicas, hospitalización y causas de muerte.

A continuación se despliega un breve análisis del ambiente en cuestión salud por grupo de edad

- Niños (0 a 9 años).

El riesgo de fallecer en las edades iniciales se ha reducido significativamente. En los años treinta, 18 por ciento de las madres mexicanas sufrían la pérdida de sus hijos antes de cumplir un año de edad. Era más o menos frecuente que alguno de los hermanos hubiera muerto pequeño. Hoy en día, casi 98 por ciento de los recién nacidos alcanzan su primer aniversario. (CONAPO, 1999; INEGI, 2001).

A partir del año de 2000 y hasta el 2004, las principales causas de defunción en el grupo de edad de infantes menores a 1 año de edad fueron las afecciones perinatales, las infecciones respiratorias, las malformaciones congénitas, las enfermedades infecciosas intestinales y la desnutrición proteica. Las defunciones en hombres, fueron 30% más que en mujeres, en promedio. (SSA. Dirección General de Información de Salud. 2006) .

Para el grupo de infantes de 1 y hasta 9 años, las principales causas de muerte en fueron las enfermedades infecciosas intestinales, las infecciones respiratorias agudas bajas, los accidentes de tráfico de vehículo de motor, la desnutrición que sigue sin erradicarse y las malformaciones congénitas del corazón. Estas cinco enfermedades representaron el 40 % de los males que dañan la salud de los menores. (INEGI, 2001).

En forma específica este grupo de riesgo sigue caracterizándose por ser tener como enemigos de su salud a las enfermedades infecciosas y parasitarias. Sin embargo, muchas de las enfermedades de este tipo están lejos de ser tan preocupantes como lo eran 30-40 años atrás, pues en su mayoría están siendo erradicadas.

- Adolescentes (10 a 19 años)

Este grupo tiene como principal factor de mortalidad a los accidentes de tráfico de vehículo de motor con 14.21%, le siguen enfermedades como la leucemia, ahogamiento accidental, los homicidios y las malformaciones congénitas del corazón. Representa la población que presenta más resistencia a las enfermedades y a la muerte. No obstante, se enfrentan a las lesiones como principal factor de muerte, y afectan principalmente a los hombres por encima de las mujeres. (INEGI, 2001).

- Mujeres (20 a 59 años)

Al considerar que las mujeres presentan más resistencia a la mortalidad en comparación a los hombres, se tiene que no se encuentran fuera de peligro al ser

afectadas por ciertas enfermedades crónicas degenerativas que se especializan en aquejar a este grupo, tal es el caso del cáncer cervicouterino, cáncer de mama y la diabetes que encuentra a la mujer como sexo predilecto para su desarrollo.

Es de alarmar que la diabetes se encuentre en el primer lugar de las principales causas de mortalidad con 14.69%. Esto expresa el grado de perturbación que las transiciones han hecho en la mortalidad para la población femenina. (INEGI, 2001).

- *Hombres (20 a 59 años)*

La población varonil se ha caracterizado por tener mayor vulnerabilidad cuando hablamos de mortalidad. Desde los primeros años de vida, el hombre presenta mayores tasas de mortalidad en comparación con el sexo opuesto. Al igual que a las mujeres, la diabetes aparece como causa de muerte con 9.74%, seguida de la cirrosis y otras enfermedades crónicas del hígado que abarcan el 7.93%. Se espera que estas 2 enfermedades tomen los primeros lugares en la próxima década. (INEGI, 2001).

- *Adulto mayor (60 años y más)*

Todo el peso de las consecuencias y efectos de la transición demográfica y epidemiológica recaen sobre esta población, que desde hace 20-30 años ve modificada su perfil de mortandad. En el periodo de 2000-2004, en promedio, las enfermedades isquémicas del corazón se colocaron como la primer causa de mortalidad con 15.21% en promedio durante esos años, en segundo lugar y en continuo ascenso se encuentra la diabetes mellitus con 14.01%. Las enfermedades cerebro vascular, las pulmonares crónicas y la cirrosis y enfermedades crónicas del hígado se ubican en el tercer, cuarto y quinto lugar respectivamente. (INEGI, 2001).

CAPÍTULO 2. METODOLOGÍA DE ESTIMACIÓN DE COSTOS PARA LA ATENCIÓN A LA SALUD POR GRUPO DE CAUSAS.

2.1 Introducción

En este capítulo se hace una estimación de los costos *per cápita* para la atención a la salud en el IMSS, durante el periodo 2000-2030, con base en un modelo de distribución de costos en edades individuales. Los resultados se enfocan principalmente a la clasificación en tres grandes grupos expuesta en el capítulo anterior.

Para análisis prospectivos resulta de gran utilidad el costo *per cápita* en atención a la salud, por edad unitaria, sexo y etiología de enfermedad; ya que permite hacer estimaciones diferenciadas del efecto que podría tener la transición epidemiológica y en salud en México.

La estimación del gasto en salud de los integrantes de una sociedad es de suma importancia para un país, en particular para su sistema de seguridad social; a través de estos cálculos, y proyectados a futuro, se pueden establecer políticas con la finalidad de evitar catástrofes financieras, es decir, evitar que los cambios demográficos, políticos y financieros arruinen el desarrollo de un sistema social.

Es difícil establecer un horizonte de proyección confiable para la estimación de gastos médicos a nivel nacional, esto se debe en gran medida al comportamiento de los perfiles de morbilidad, la calidad de vida de los habitantes y a los revolucionarios cambios tecnológicos para la erradicación y control de enfermedades. Por estas razones, se propone utilizar un horizonte a veinticuatro años para evitar que el resultado de los costos esté fuera de la realidad.

La metodología de referencia, sus variables, la desagregación de la población por el método de Beers y los resultados de la estimación por edad unitaria, sexo y grandes grupos de enfermedades edad I.- Enfermedades transmisibles, de nutrición y reproducción; II.- Enfermedades no transmisibles; y III.- Lesiones accidentales e intencionales, para los años 2000, 2001, 2002, 2003, 2004 y 2006; así como la proyección en el periodo de 2007 a 2030 se presentan en este capítulo en conjunto con las recomendaciones y limitaciones expresadas por el autor de esta tesis para el tratamiento y utilización de los resultados.

2.2 Metodología de cálculo de los costos unitarios médicos

El diseño de la metodología de cálculo de costos unitarios médicos diferenciados por causa de enfermedad, edad unitaria de 0 a 99 años y sexo, está basada en los gastos históricos en salud ejercidos en el Seguro de Enfermedades y Maternidad, por concepto de prestaciones médicas, para los años de 2000 a 2006; así como en la población derechohabiente usuaria de los servicios médicos y de las consultas otorgadas de primera vez y subsecuentes de medicina familiar, especialidades y urgencias, de primer y segundo nivel de atención médica.

Con este objetivo se estructuró una metodología que se ajusta a los criterios siguientes:

1. Se asume el gasto médico global del Seguro de Enfermedades y Maternidad para los años 2000, 2001, 2002, 2003, 2004, 2005 y 2006.
2. Se considera que el perfil de las erogaciones sigue el de la morbilidad que resulta de las consultas de medicina familiar, especialidades y urgencias, de primera vez y subsecuentes que se registran en la Bases 2000, 2001, 2002, 2003, 2004, 2005 y 2006 del IMSS de acuerdo a los códigos de la Clasificación Internacional de Enfermedades Décima Edición (CIE10).
3. Los costos unitarios difieren de acuerdo con la frecuencia de utilización que se estima en función del sexo y la edad unitaria, con base al Censo de la Población Adscrita a Médico Familiar.

Con el propósito de orientar al lector a través de un método sencillo y práctico se presenta a continuación la descripción detallada del procesamiento de la información estadística descrita en el párrafo anterior y con la finalidad de homogenizarla, y en su caso corregirla, para tener bases sólidas en el procedimiento de cálculo de los costos de referencia.

El procedimiento de homogenización y corrección, así como los resultados de la información estadística, que servirá de base para el cálculo expuesto, se resume a continuación:

Paso 1. Con base a la clasificación de consultas de medicina familiar, especialidades y urgencias, de primera vez y subsecuentes, se agruparon a las enfermedades, registradas en los catálogos CIE-10, en tres grupos de enfermedades: Grupo I.- Enfermedades transmisibles, de nutrición y reproducción; Grupo II.- Enfermedades no transmisibles; y Grupo III.- Lesiones accidentales e intencionales, Crónico Degenerativas, Infecciosas y Parasitarias, Lesiones⁴, para los años 2003, 2004, 2005 y 2006, mismas que se presentan en los cuadros de 2.1 a 2.12.

⁴Cabe destacar un cuarto grupo llamado “resto” que representa a enfermedades no registradas en el Catálogo de la CIE-10 del IMSS, para cada periodo de estudio, por lo que no se consideran en este análisis.

Cuadro 2.1. Clasificación de consultas de medicina familiar en tres grandes grupos y edad unitaria, hombres y mujeres 2003

Masculino					
	Crónicas Degenerativas	Infecciosas y Parasitarias	Lesiones	Resto	Total
Total	12,174,577	5,773,369	1,910,592	1,535,104	21,393,642
Menores de 1 año	89,758	379,645	15,070	157,271	641,744
10 años	22,861	36,364	4,225	4,809	68,259
20 años	80,102	22,755	16,326	5,933	125,116
30 años	205,442	36,990	21,294	11,642	275,368
40 años	246,772	35,438	16,954	11,763	310,927
50 años	204,687	33,520	19,929	11,672	269,808
60 años	176,449	41,941	26,587	13,621	258,598
70 años	147,961	53,662	35,416	14,666	251,705
80 años	91,778	49,281	36,592	11,499	189,150
90 años	52,469	82,520	13,548	10,577	159,114

Femenino					
	Crónicas Degenerativas	Infecciosas y Parasitarias	Lesiones	Resto	Total
Total	20,909,053	8,097,905	1,231,845	2,917,942	33,156,745
Menores de 1 año	78,656	338,887	11,808	149,195	578,546
10 años	27,796	37,174	3,245	4,711	72,926
20 años	124,398	38,988	8,334	52,625	224,345
30 años	323,714	68,256	13,566	66,612	472,148
40 años	426,818	69,990	14,494	23,366	534,668
50 años	466,473	79,677	17,547	19,943	583,640
60 años	367,199	98,938	21,080	23,596	510,813
70 años	251,003	103,293	20,073	25,851	400,220
80 años	139,001	81,225	16,025	22,516	258,767
90 años	58,888	79,171	7,440	10,287	155,786

Fuente: IMSS 2003 Consultas (primera vez y subsecuentes) en medicina familiar, especialidades y urgencias, según categoría o diagnóstico, clasificadas mediante código CIE-10, por edad unitaria y género.

Cuadro 2.2. Clasificación de consultas de especialidades en tres grandes grupos y edad unitaria, hombres y mujeres 2003

Masculino					
	Crónicas Degenerativas	Infecciosas y Parasitarias	Lesiones	Resto	Total
Total	4,664,448	408,170	885,046	791,608	6,749,272
Menores de 1 año	134,698	42,737	5,071	37,987	220,493
10 años	51,490	4,519	7,397	8,697	72,103
20 años	27,584	2,133	15,906	6,037	51,660
30 años	47,938	6,433	21,957	9,838	86,166
40 años	53,442	7,337	15,264	9,502	85,545
50 años	62,373	4,441	10,178	10,049	87,041
60 años	70,511	3,218	6,593	10,024	90,346
70 años	66,923	2,344	5,051	9,963	84,281
80 años	38,794	1,284	4,797	6,093	50,968
90 años	4,986	420	299	1,041	6,746

Femenino					
	Crónicas Degenerativas	Infecciosas y Parasitarias	Lesiones	Resto	Total
Total	7,140,596	907,010	503,071	1,403,253	9,953,930
Menores de 1 año	104,155	34,669	4,401	32,203	175,428
10 años	41,663	4,212	3,725	6,740	56,340
20 años	44,758	15,956	4,942	22,765	88,421
30 años	95,632	32,616	7,831	33,391	169,470
40 años	123,899	15,141	8,041	21,507	168,588
50 años	137,728	7,633	7,798	19,238	172,397
60 años	104,778	4,433	6,461	13,102	128,774
70 años	78,840	2,630	5,209	10,654	97,333
80 años	35,183	1,285	3,414	5,267	45,149
90 años	5,168	414	561	1,115	7,258

Fuente: IMSS 2003. Consultas (primera vez y subsecuentes) en medicina familiar, especialidades y urgencias, según categoría o diagnóstico, clasificadas mediante código CIE-10, por edad unitaria y género.

Cuadro 2.3. Clasificación de consultas de urgencias en tres grandes grupos y edad unitaria, hombres y mujeres 2003

Masculino					
	Crónicas Degenerativas	Infecciosas y Parasitarias	Lesiones	Resto	Total
Total	2,393,869	2,482,304	1,691,313	579,452	7,146,938
Menores de 1 año	69,135	358,143	45,089	43,167	515,534
10 años	15,093	25,742	19,338	6,756	66,929
20 años	18,767	12,973	26,464	5,016	63,220
30 años	32,164	16,636	28,397	6,748	83,945
40 años	29,463	11,565	17,438	5,255	63,721
50 años	27,512	8,590	11,348	4,395	51,845
60 años	29,243	9,218	9,807	5,017	53,285
70 años	32,140	13,534	12,685	5,981	64,340
80 años	25,334	14,454	14,522	5,116	59,426
90 años	9,022	16,922	8,950	2,767	37,661

Femenino					
	Crónicas Degenerativas	Infecciosas y Parasitarias	Lesiones	Resto	Total
Total	3,345,631	2,869,550	1,183,885	932,980	8,332,046
Menores de 1 año	54,124	290,025	34,776	36,828	415,753
10 años	13,432	22,852	11,846	5,881	54,011
20 años	30,705	32,381	12,293	21,943	97,322
30 años	46,776	35,611	16,410	20,168	118,965
40 años	47,742	19,031	13,949	9,417	90,139
50 años	48,271	15,596	11,766	7,667	83,300
60 años	45,401	15,329	10,951	6,561	78,242
70 años	43,632	18,044	10,731	6,477	78,884
80 años	32,276	17,950	9,051	5,507	64,784
90 años	9,963	14,758	5,300	2,409	32,430

Fuente: IMSS 2003. Consultas (primera vez y subsecuentes) en medicina familiar, especialidades y urgencias, según categoría o diagnóstico, clasificadas mediante código CIE-10, por edad unitaria y género.

Cuadro 2.4. Clasificación de consultas de medicina familiar en tres grandes grupos y edad unitaria, hombres y mujeres 2004

Masculino					
	Crónicas Degenerativas	Infecciosas y Parasitarias	Lesiones	Resto	Total
Total	14,202,667	6,107,840	2,221,255	2,486,262	25,018,024
Menores de 1 año	102,741	334,110	17,633	160,814	615,298
10 años	24,441	29,879	3,869	7,681	65,870
20 años	84,222	19,846	15,047	10,140	129,255
30 años	224,268	32,418	18,622	17,939	293,247
40 años	276,241	32,216	15,957	17,868	342,282
50 años	233,997	31,790	19,648	18,044	303,479
60 años	202,334	40,202	28,509	21,270	292,315
70 años	175,612	57,353	44,298	27,086	304,349
80 años	118,170	63,909	57,014	23,006	262,099
90 años	63,197	73,233	15,213	18,000	169,643
99 años	98,062	197,044	18,561	31,811	345,478

Femenino					
	Crónicas Degenerativas	Infecciosas y Parasitarias	Lesiones	Resto	Total
Total	25,057,726	9,021,127	1,434,463	7,632,026	43,145,342
Menores de 1 año	92,991	302,148	12,878	200,478	608,495
10 años	29,173	31,067	2,924	7,640	70,804
20 años	127,787	35,870	7,579	66,368	237,604
30 años	347,898	61,546	12,653	77,902	499,999
40 años	487,810	67,002	14,076	34,406	603,294
50 años	550,901	80,217	18,479	34,858	684,455
60 años	443,300	101,564	23,501	45,540	613,905
70 años	317,229	124,825	26,680	142,111	610,845
80 años	219,859	133,281	26,884	268,260	648,284
90 años	79,015	75,191	9,197	18,896	182,299
99 años	111,724	185,563	12,579	38,012	347,878

Fuente: IMSS 2004. Consultas (primera vez y subsecuentes) en medicina familiar especialidades y urgencias, según categoría o diagnóstico, clasificadas mediante código CIE-10, por edad unitaria y género.

Cuadro 2.5. Clasificación de consultas de especialidades en tres grandes grupos y edad unitaria, hombres y mujeres 2004

Masculino					
	Crónicas Degenerativas	Infecciosas y Parasitarias	Lesiones	Resto	Total
Total	4,573,848	424,131	651,215	955,190	6,604,384
Menores de 1 año	133,580	43,322	4,827	44,029	225,758
10 años	52,029	4,511	6,690	8,286	71,516
20 años	24,890	2,021	11,339	5,360	43,610
30 años	44,746	6,259	15,595	9,146	75,746
40 años	49,418	7,390	11,238	10,182	78,228
50 años	63,672	4,888	8,351	11,500	88,411
60 años	69,259	3,307	4,551	11,807	88,924
70 años	66,141	2,603	2,796	12,254	83,794
80 años	34,455	1,436	1,486	8,180	45,557
90 años	5,444	634	365	3,266	9,709
99 años	1,898	1,103	182	5,699	8,882

Femenino					
	Crónicas Degenerativas	Infecciosas y Parasitarias	Lesiones	Resto	Total
Total	7,070,651	911,454	416,080	1,949,205	10,347,390
Menores de 1 año	101,768	34,605	4,070	179,922	320,365
10 años	41,700	4,146	3,577	6,655	56,078
20 años	41,049	15,065	3,328	20,779	80,221
30 años	92,618	32,558	6,373	34,189	165,738
40 años	120,444	15,433	6,513	24,646	167,036
50 años	146,826	8,369	7,196	25,229	187,620
60 años	106,134	4,478	5,300	19,855	135,767
70 años	80,177	2,997	4,224	20,408	107,806
80 años	36,019	1,695	2,395	16,531	56,640
90 años	6,329	697	644	3,551	11,221
99 años	1,847	1,020	127	5,527	8,521

Fuente: IMSS.2004. Consultas (primera vez y subsecuentes) en medicina familiar, especialidades y urgencias, según categoría o diagnóstico, clasificadas mediante código CIE-10, por edad unitaria y género.

Cuadro 2.6. Clasificación de consultas de urgencias en tres grandes grupos y edad unitaria, hombres y mujeres 2004

Masculino					
	Crónicas Degenerativas	Infecciosas y Parasitarias	Lesiones	Resto	Total
Total	2,378,615	2,278,155	1,656,194	565,327	6,878,291
Menores de 1 año	68,222	327,029	42,028	38,179	475,458
10 años	15,233	21,166	18,202	6,032	60,633
20 años	18,076	11,315	24,206	4,667	58,264
30 años	30,829	14,549	25,992	6,405	77,775
40 años	29,242	9,964	16,838	5,409	61,453
50 años	28,716	8,280	11,906	4,623	53,525
60 años	29,074	8,104	9,991	4,986	52,155
70 años	31,867	11,619	12,917	5,979	62,382
80 años	24,873	13,427	15,703	5,353	59,356
90 años	9,006	11,667	8,705	2,599	31,977
99 años	11,170	42,868	13,235	3,868	71,141

Femenino					
	Crónicas Degenerativas	Infecciosas y Parasitarias	Lesiones	Resto	Total
Total	3,376,087	2,741,756	1,185,697	957,029	8,260,569
Menores de 1 año	53,569	290,056	32,441	33,408	409,474
10 años	13,367	19,973	11,591	4,995	49,926
20 años	29,669	29,738	11,816	19,547	90,770
30 años	46,146	32,339	15,424	19,452	113,361
40 años	47,211	17,678	13,626	9,110	87,625
50 años	50,685	15,175	12,823	8,103	86,786
60 años	45,863	14,320	11,054	7,173	78,410
70 años	44,632	17,486	11,168	7,909	81,195
80 años	35,047	20,774	10,173	9,454	75,448
90 años	10,896	10,682	5,686	2,381	29,645
99 años	9,827	37,328	8,577	3,399	59,131

Fuente: IMSS 2004. Consultas (primera vez y subsecuentes) en medicina familiar, especialidades y urgencias, según categoría o diagnóstico, clasificadas mediante código CIE-10, por edad unitaria y género.

Cuadro 2.7. Clasificación de consultas de medicina familiar en tres grandes grupos y edad unitaria, hombres y mujeres 2005

Masculino					
	Crónicas Degenerativas	Infecciosas y Parasitarias	Lesiones	Resto	Total
Total	23,687,220	8,610,591	1,303,131	9,140,728	42,741,670
Menores de					
1 año	78,864	196,240	5,902	365,206	646,212
10 años	71,147	124,731	9,782	36,902	242,562
20 años	141,457	118,799	21,604	229,353	511,213
30 años	246,969	169,492	30,047	275,059	721,567
40 años	314,775	113,731	25,144	98,474	552,124
50 años	496,802	84,824	19,026	79,766	680,418
60 años	513,988	53,116	11,258	65,978	644,340
70 años	400,981	29,815	6,190	45,293	482,279
80 años	178,842	11,114	3,018	20,568	213,542
90 años	27,702	1,693	695	3,967	34,057
99 años	2,411	187	69	458	3,125

Femenino					
	Crónicas Degenerativas	Infecciosas y Parasitarias	Lesiones	Resto	Total
Total	14,221,791	5,899,644	1,979,969	3,897,274	25,998,678
Menores de					
1 año	81,251	217,204	6,847	380,125	685,427
10 años	73,197	122,993	14,294	38,656	249,140
20 años	74,553	59,662	49,500	35,302	219,017
30 años	130,644	74,392	56,216	51,737	312,989
40 años	155,789	50,345	35,145	39,583	280,862
50 años	216,871	35,380	20,702	36,443	309,396
60 años	280,388	27,051	12,038	38,194	357,671
70 años	290,389	21,666	5,589	33,026	350,670
80 años	139,555	9,646	2,255	16,485	167,941
90 años	21,402	1,554	439	3,089	26,484
99 años	2,071	180	43	412	2,706

Fuente: IMSS 2005. Consultas (primera vez y subsecuentes) en medicina familiar, especialidades y urgencias, según categoría o diagnóstico, clasificadas mediante código CIE-10, por edad unitaria y género.

Cuadro 2.8. Clasificación de consultas de especialidades en tres grandes grupos y edad unitaria, hombres y mujeres 2005

Masculino					
	Crónicas Degenerativas	Infecciosas y Parasitarias	Lesiones	Resto	Total
Total	4,699,369	385,380	660,534	701,407	6,446,690
Menores de 1 año	136,349	39,432	4,640	33,947	214,368
10 años	53,772	4,816	6,951	8,328	73,867
20 años	26,376	2,142	11,523	5,059	45,100
30 años	42,546	5,994	16,219	7,737	72,496
40 años	51,027	7,609	12,112	8,309	79,057
50 años	65,357	4,544	8,427	9,145	87,473
60 años	76,042	2,911	5,171	9,445	93,569
70 años	73,512	1,861	2,678	9,292	87,343
80 años	37,362	869	1,316	5,184	44,731
90 años	4,718	133	266	678	5,795
99 años	362	19	38	56	475

Femenino					
	Crónicas Degenerativas	Infecciosas y Parasitarias	Lesiones	Resto	Total
Total	7,372,486	985,158	426,555	1,324,602	10,108,801
Menores de 1 año	102,112	152,283	4,098	28,264	286,757
10 años	43,147	4,423	3,621	6,304	57,495
20 años	43,034	14,235	3,507	21,102	81,878
30 años	90,942	30,788	6,164	31,409	159,303
40 años	126,053	15,430	7,022	20,672	169,177
50 años	153,632	8,269	7,584	19,164	188,649
60 años	124,982	5,000	5,995	13,933	149,910
70 años	92,397	2,895	4,440	10,662	110,394
80 años	42,377	1,085	2,844	5,568	51,874
90 años	5,267	188	600	851	6,906
99 años	530	29	53	61	673

Fuente: IMSS 2005. Consultas (primera vez y subsecuentes) en medicina familiar, especialidades y urgencias, según categoría o diagnóstico, clasificadas mediante código CIE-10, por edad unitaria y género.

Cuadro 2.9. Clasificación de consultas de urgencias en tres grandes grupos y edad unitaria, hombres y mujeres 2005

Masculino					
	Crónicas Degenerativas	Infecciosas y Parasitarias	Lesiones	Resto	Total
Total	2,510,554	2,575,126	1,706,361	660,671	7,452,712
Menores de 1 año	71,183	358,764	35,162	48,254	513,363
10 años	22,603	46,297	27,285	9,548	105,733
20 años	26,203	22,581	36,396	6,921	92,101
30 años	40,601	26,345	36,601	8,703	112,250
40 años	33,754	15,807	22,234	6,576	78,371
50 años	30,623	10,049	12,950	5,858	59,480
60 años	30,083	7,156	8,441	5,954	51,634
70 años	28,031	5,950	5,016	6,449	45,446
80 años	17,352	3,684	2,830	4,365	28,231
90 años	3,199	750	641	991	5,581
99 años	652	612	405	410	2,079

Femenino					
	Crónicas Degenerativas	Infecciosas y Parasitarias	Lesiones	Resto	Total
Total	3,568,804	3,073,442	1,236,095	1,080,607	8,958,948
Menores de 1 año	57,110	313,989	28,855	41,896	441,850
10 años	20,341	41,764	16,787	8,419	87,311
20 años	44,647	47,168	17,638	27,189	136,642
30 años	62,581	49,399	21,668	25,294	158,942
40 años	57,596	26,412	17,935	12,262	114,205
50 años	54,507	18,624	13,793	10,347	97,271
60 años	45,431	13,042	9,809	7,924	76,206
70 años	36,266	9,102	6,951	6,396	58,715
80 años	21,328	4,923	4,492	3,914	34,657
90 años	4,057	1,069	1,183	786	7,095
99 años	1,083	717	395	502	2,697

Fuente: IMSS 2005. Consultas (primera vez y subsecuentes) en medicina familiar, especialidades y urgencias, según categoría o diagnóstico, clasificadas mediante código CIE-10, por edad unitaria y género.

Cuadro 2.10. Clasificación de consultas de medicina familiar en tres grandes grupos y edad unitaria, hombres y mujeres 2006

Masculino					
	Crónicas Degenerativas	Infecciosas y Parasitarias	Lesiones	Resto	Total
Total	15,166,684	4,933,205	2,101,135	3,766,543	25,967,567
Menores de 1 año	70,203	182,377	3,329	362,201	618,110
10 años	73,738	96,882	13,561	34,952	219,133
20 años	76,620	50,858	54,562	31,545	213,585
30 años	128,234	57,605	58,952	42,669	287,460
40 años	163,918	40,167	37,646	38,089	279,820
50 años	223,026	27,230	22,437	36,869	309,562
60 años	291,598	22,139	12,381	37,997	364,115
70 años	321,516	18,677	5,349	34,012	379,554
80 años	147,328	7,648	2,099	16,664	173,739
90 años	20,373	1,295	314	2,921	24,903
99 años	11,569	1,066	358	2,282	15,275

Femenino					
	Crónicas Degenerativas	Infecciosas y Parasitarias	Lesiones	Resto	Total
Total	25,725,519	7,679,327	1,400,282	9,060,451	43,865,579
Menores de 1 año	57,965	156,649	3,170	391,936	609,720
10 años	70,816	97,958	9,147	34,106	212,027
20 años	146,394	113,456	23,654	226,272	509,776
30 años	247,706	155,909	31,712	261,525	696,852
40 años	339,785	102,072	28,354	97,418	567,629
50 años	516,730	71,416	20,433	77,806	686,385
60 años	529,017	44,412	11,210	63,691	648,330
70 años	440,073	26,096	6,315	45,645	518,129
80 años	183,909	9,358	2,800	19,933	216,000
90 años	27,259	1,468	521	3,817	33,065
99 años	15,247	1,452	382	3,386	20,467

Fuente: IMSS. 2006. Consultas (primera vez y subsecuentes) en medicina familiar, especialidades y urgencias, según categoría o diagnóstico, clasificadas mediante código CIE-10, por edad unitaria y género.

Cuadro 2.11. Clasificación de consultas de especialidades en tres grandes grupos y edad unitaria, hombres y mujeres 2006

Masculino					
	Crónicas Degenerativas	Infecciosas y Parasitarias	Lesiones	Resto	Total
Total	4,730,613	472,870	655,164	654,489	6,513,136
Menores de 1 año	128,061	37,823	4,434	34,834	205,152
10 años	49,082	5,595	6,167	7,043	67,887
20 años	25,253	2,617	10,858	4,342	43,070
30 años	40,360	6,922	15,404	6,356	69,042
40 años	50,458	9,391	11,413	7,266	78,528
50 años	64,284	5,843	8,518	8,392	87,037
60 años	72,218	3,001	4,826	8,361	88,406
70 años	74,887	2,251	2,694	8,615	88,447
80 años	35,259	907	1,306	4,239	41,711
90 años	4,090	161	280	502	5,033
99 años	394	31	42	57	524

Femenino					
	Crónicas Degenerativas	Infecciosas y Parasitarias	Lesiones	Resto	Total
Total	7,486,271	947,789	424,276	1,430,216	10,288,552
Menores de 1 año	97,246	30,073	3,804	155,196	286,319
10 años	40,308	5,438	3,165	5,895	54,806
20 años	41,747	14,863	3,506	22,566	82,682
30 años	87,499	31,668	6,201	31,098	156,466
40 años	122,941	16,026	6,830	18,947	164,744
50 años	151,155	8,690	6,973	17,228	184,046
60 años	117,132	4,639	5,582	12,233	139,586
70 años	94,051	3,007	4,659	9,807	111,524
80 años	38,031	1,076	2,483	4,325	45,915
90 años	4,735	185	477	632	6,029
99 años	445	48	44	50	587

Fuente: IMSS.2006. Consultas (primera vez y subsecuentes) en medicina familiar, especialidades y urgencias, según categoría o diagnóstico, clasificadas mediante código CIE-10, por edad unitaria y género.

Cuadro 2.12. Clasificación de consultas de urgencias en tres grandes grupos y edad unitaria, hombres y mujeres 2006

Masculino					
	Crónicas Degenerativas	Infecciosas y Parasitarias	Lesiones	Resto	Total
Total	2,447,384	2,202,653	1,657,116	612,687	6,919,840
Menores de 1 año	58,061	246,095	26,677	38,430	369,263
10 años	20,934	37,559	25,047	8,936	92,476
20 años	25,030	19,801	35,090	6,224	86,145
30 años	36,829	20,951	33,745	7,177	98,702
40 años	31,477	12,974	20,684	6,023	71,158
50 años	28,665	8,275	12,618	5,038	54,596
60 años	27,598	5,894	7,555	4,927	45,974
70 años	28,628	5,505	5,137	5,991	45,261
80 años	15,688	3,082	2,578	3,850	25,198
90 años	2,689	617	633	765	4,704
99 años	442	273	231	168	1,114

Femenino					
	Crónicas Degenerativas	Infecciosas y Parasitarias	Lesiones	Resto	Total
Total	3,507,827	2,690,529	1,234,322	1,032,535	8,465,213
Menores de 1 año	46,088	196,298	21,856	61,220	325,462
10 años	19,163	34,186	15,453	7,684	76,486
20 años	43,784	44,282	17,302	24,610	129,978
30 años	58,238	42,616	20,523	22,216	143,593
40 años	54,534	22,471	17,207	11,045	105,257
50 años	51,830	15,563	13,498	8,985	89,876
60 años	40,223	10,573	8,984	6,776	66,556
70 años	36,678	8,211	7,052	6,103	58,044
80 años	18,316	4,130	3,883	3,086	29,415
90 años	3,403	846	907	609	5,765
99 años	679	304	245	178	1,406

Fuente: IMSS. 2006. Consultas (primera vez y subsecuentes) en medicina familiar especialidades y urgencias, según categoría o diagnóstico, clasificadas mediante código CIE-10, por edad unitaria y género.

Paso 2. Posterior a la agrupación de las enfermedades en tres grandes grupos, según su etiología y causa, para los años 2003, 2004, 2005 y 2006; se obtiene la distribución de cada grupo de enfermedades, mediante el peso que representan los casos registrados de cada edad como porcentaje de los casos totales. El cálculo se expresa con la fórmula siguiente:

$$d_e = \frac{\varpi_{il}}{\Omega_i}$$

Donde:

d_e = Distribución de número de consultas por edad y grupo de enfermedad.

ϖ_{il} = Número de consultas del grupo de enfermedades i a la edad l .

Ω_i = Número total de consultas del grupo de enfermedad i .

El promedio de las distribuciones de los años 2003, 2004, 2005 y 2006, por grupo de enfermedad y tipo de consulta de medicina familiar, especialidades y urgencias, servirá de base para corregir la información de los años 2000, 2001 y 2003. Los resultados de los promedios de las distribuciones se presentan a manera de tablas con la información completa en el Anexo 6 de esta tesis.

Paso 3. Con las distribuciones anteriores se distribuyen los datos de los años 2000, 2001 y 2002. Esto debido a que en el análisis preliminar de la información estadística de la CIE-10 de estos años se detectaron importantes errores de registro y se procedió a la corrección mediante la redistribución de los registros con base a las distribuciones anteriores.

Los resultados de los casos redistribuidos se presentan en la sección de Anexos, específicamente en el Anexo 7.

Cuadro 2.13. Redistribución de consultas de medicina familiar en tres grandes grupos y edad unitaria, hombres y mujeres 2000

Masculino				
	Crónicas Degenerativas	Infecciosas y Parasitarias	Lesiones	Total
Total	13,253,034	8,629,588	2,870,022	27,001,626
Menores de 1 año	74,763	388,805	15,742	
10 años	37,983	97,762	12,853	
20 años	77,972	67,520	41,519	
30 años	170,787	92,931	50,687	
40 años	211,439	70,683	38,221	
50 años	228,504	56,916	31,968	
60 años	230,817	52,863	29,620	
70 años	207,559	55,949	32,844	
80 años	109,745	47,118	34,537	
90 años	37,348	57,694	10,492	
99 años	25,741	70,112	6,156	

Femenino				
	Crónicas Degenerativas	Infecciosas y Parasitarias	Lesiones	Total
Total	23,114,308	12,218,017	1,690,760	44,386,889
Menores de 1 año	89,217	404,897	10,265	
10 años	60,058	127,183	7,788	
20 años	127,024	102,869	22,801	
30 años	278,417	147,115	29,957	
40 años	370,077	115,752	25,183	
50 años	460,150	103,939	22,054	
60 años	436,468	103,379	20,112	
70 años	359,367	102,824	17,849	
80 años	187,131	84,482	14,747	
90 años	49,315	56,711	5,514	
99 años	30,031	63,501	3,831	

Fuente: IMSS.2000. Elaboración propia a partir de la base CIE-10.

Cuadro 2.14. Redistribución de consultas de especialidades en tres grandes grupos y edad unitaria, hombres y mujeres 2000

Masculino				
	Crónicas Degenerativas	Infecciosas y Parasitarias	Lesiones	Total
Total	4,381,185	367,876	1,063,802	6,574,092
Menores de 1 año	125,048	35,790	7,163	
10 años	48,447	4,234	10,257	
20 años	24,432	1,939	18,457	
30 años	41,233	5,583	25,750	
40 años	47,959	6,898	18,686	
50 años	60,011	4,281	13,320	
60 años	67,587	2,721	7,881	
70 años	66,026	1,975	4,831	
80 años	34,232	984	3,108	
90 años	4,521	295	460	
99 años	630	250	107	

Femenino				
	Crónicas Degenerativas	Infecciosas y Parasitarias	Lesiones	Total
Total	6,575,582	847,988	534,045	9,416,759
Menores de 1 año	91,762	55,649	4,954	
10 años	37,759	4,117	4,266	
20 años	38,611	13,621	4,580	
30 años	83,041	28,905	8,004	
40 años	111,630	14,034	8,571	
50 años	133,292	7,454	8,947	
60 años	102,386	4,191	7,048	
70 años	78,046	2,607	5,594	
80 años	34,274	1,169	3,346	
90 años	4,875	341	693	
99 años	645	254	71	

Fuente: IMSS.2000. Elaboración propia a partir de la base CIE-10.

Cuadro 2.15. Redistribución de consultas de urgencia en tres grandes grupos y edad unitaria, hombres y mujeres 2000

Masculino				
	Crónicas Degenerativas	Infecciosas y Parasitarias	Lesiones	Total
Total	2,296,611	2,530,651	1,929,167	7,287,672
Menores de 1 año	62,949	340,926	42,799	
10 años	17,377	34,601	25,817	
20 años	20,729	17,684	35,095	
30 años	33,081	20,771	35,833	
40 años	29,229	13,325	22,180	
50 años	27,258	9,334	14,036	
60 años	27,386	8,051	10,291	
70 años	28,527	9,719	10,292	
80 años	19,729	9,203	10,264	
90 años	5,700	7,914	5,453	
99 años	2,949	12,134	4,036	

Femenino				
	Crónicas Degenerativas	Infecciosas y Parasitarias	Lesiones	Total
Total	3,175,754	2,994,432	1,234,697	8,365,877
Menores de 1 año	48,578	285,955	30,184	
10 años	15,193	31,099	14,163	
20 años	34,106	40,377	15,013	
30 años	49,056	42,010	18,837	
40 años	47,588	22,477	15,966	
50 años	47,231	17,079	13,226	
60 años	40,770	14,027	10,429	
70 años	37,219	13,983	9,205	
80 años	24,791	12,703	7,101	
90 años	6,599	7,262	3,384	
99 años	2,706	10,451	2,393	

Fuente: IMSS.2000. Elaboración propia a partir de la base CIE-10.

Cuadro 2.16. Redistribución de consultas de medicina familiar en tres grandes grupos y edad unitaria, hombres y mujeres 2001

Masculino				
	Crónicas Degenerativas	Infecciosas y Parasitarias	Lesiones	Total
Total	13,664,166	7,962,870	2,735,412	26,601,053
Menores de 1 año	77,082	358,766	15,003	
10 años	39,162	90,209	12,250	
20 años	80,390	62,303	39,571	
30 años	176,085	85,752	48,310	
40 años	217,998	65,222	36,429	
50 años	235,593	52,518	30,469	
60 años	237,977	48,779	28,231	
70 años	213,998	51,626	31,304	
80 años	113,149	43,478	32,917	
90 años	38,506	53,236	10,000	
99 años	26,539	64,696	5,867	

Femenino				
	Crónicas Degenerativas	Infecciosas y Parasitarias	Lesiones	Total
Total	23,936,654	11,626,250	1,672,558	44,510,120
Menores de 1 año	92,391	385,286	10,155	
10 años	62,194	121,023	7,704	
20 años	131,544	97,887	22,555	
30 años	288,322	139,990	29,635	
40 años	383,243	110,146	24,912	
50 años	476,521	98,905	21,816	
60 años	451,997	98,372	19,896	
70 años	372,152	97,844	17,657	
80 años	193,789	80,391	14,588	
90 años	51,070	53,964	5,455	
99 años	31,099	60,426	3,790	

Fuente: IMSS. 2001. Elaboración propia a partir de la base CIE-10.

Cuadro 2.17. Redistribución de consultas de urgencias en tres grandes grupos y edad unitaria, hombres y mujeres 2001

Masculino				
	Crónicas Degenerativas	Infecciosas y Parasitarias	Lesiones	Total
Total	2,366,086	2,385,224	1,900,457	7,201,422
Menores de 1 año	64,854	321,334	42,162	
10 años	17,903	32,613	25,432	
20 años	21,356	16,668	34,573	
30 años	34,082	19,577	35,300	
40 años	30,113	12,559	21,850	
50 años	28,083	8,798	13,827	
60 años	28,214	7,588	10,137	
70 años	29,390	9,161	10,138	
80 años	20,326	8,674	10,111	
90 años	5,873	7,460	5,371	
99 años	3,038	11,436	3,976	

Femenino				
	Crónicas Degenerativas	Infecciosas y Parasitarias	Lesiones	Total
Total	3,321,189	2,924,464	1,262,099	8,485,534
Menores de 1 año	50,802	279,274	30,854	
10 años	15,889	30,373	14,477	
20 años	35,668	39,434	15,346	
30 años	51,302	41,028	19,255	
40 años	49,767	21,952	16,320	
50 años	49,394	16,680	13,519	
60 años	42,637	13,700	10,661	
70 años	38,924	13,657	9,409	
80 años	25,927	12,406	7,259	
90 años	6,902	7,093	3,459	
99 años	2,829	10,207	2,446	

Fuente: IMSS. 2001. Elaboración propia a partir de la base CIE-10.

Cuadro 2.18. Redistribución de consultas de medicina familiar en tres grandes grupos y edad unitaria, hombres y mujeres 2002

Masculino				
	Crónicas Degenerativas	Infecciosas y Parasitarias	Lesiones	Total
Total	11,351,932	13,951,220	1,896,129	30,679,351
Menores de 1 año	64,038	628,571	10,400	
10 años	32,535	158,050	8,492	
20 años	66,787	109,157	27,430	
30 años	146,288	150,240	33,487	
40 años	181,109	114,272	25,251	
50 años	195,726	92,014	21,120	
60 años	197,707	85,462	19,569	
70 años	177,785	90,451	21,699	
80 años	94,002	76,175	22,817	
90 años	31,990	93,272	6,932	
99 años	22,048	113,349	4,067	

Femenino				
	Crónicas Degenerativas	Infecciosas y Parasitarias	Lesiones	Total
Total	25,182,272	4,125,768	2,093,547	36,734,483
Menores de 1 año	97,199	136,725	12,711	
10 años	65,431	42,947	9,643	
20 años	138,389	34,737	28,232	
30 años	303,326	49,678	37,094	
40 años	403,186	39,087	31,182	
50 años	501,318	35,098	27,307	
60 años	475,518	34,909	24,903	
70 años	391,518	34,722	22,101	
80 años	203,873	28,528	18,260	
90 años	53,728	19,150	6,828	
99 años	32,718	21,443	4,744	

Fuente: IMSS. 2002. Elaboración propia a partir de la base CIE-10.

Cuadro 2.19. Redistribución de consultas de especialidades en tres grandes grupos y edad unitaria, hombres y mujeres 2002

Masculino				
	Crónicas Degenerativas	Infecciosas y Parasitarias	Lesiones	Total
Total	4,244,125	472,596	740,733	6,330,114
Menores de 1 año	121,136	45,978	4,988	
10 años	46,931	5,439	7,142	
20 años	23,668	2,491	12,852	
30 años	39,943	7,173	17,930	
40 años	46,459	8,862	13,011	
50 años	58,133	5,500	9,275	
60 años	65,473	3,495	5,487	
70 años	63,960	2,537	3,364	
80 años	33,161	1,265	2,164	
90 años	4,380	379	320	
99 años	610	321	74	

Femenino				
	Crónicas Degenerativas	Infecciosas y Parasitarias	Lesiones	Total
Total	7,309,891	784,072	784,452	10,213,047
Menores de 1 año	102,009	51,454	7,276	
10 años	41,975	3,807	6,266	
20 años	42,922	12,594	6,728	
30 años	92,315	26,726	11,757	
40 años	124,096	12,976	12,590	
50 años	148,177	6,892	13,142	
60 años	113,820	3,875	10,353	
70 años	86,762	2,411	8,216	
80 años	38,102	1,081	4,915	
90 años	5,420	315	1,019	
99 años	717	235	105	

Fuente: IMSS. 2002. Elaboración propia a partir de la base CIE-10.

Cuadro 2.20. Redistribución de consultas de urgencias en tres grandes grupos y edad unitaria, hombres y mujeres 2002

Masculino				
	Crónicas Degenerativas	Infecciosas y Parasitarias	Lesiones	Total
Total	5,727,899	5,487,531	3,062,444	15,846,104
Menores de 1 año	157,000	739,272	67,941	
10 años	43,340	75,030	40,982	
20 años	51,699	38,346	55,712	
30 años	82,507	45,039	56,883	
40 años	72,899	28,894	35,210	
50 años	67,984	20,241	22,281	
60 años	68,302	17,458	16,336	
70 años	71,149	21,075	16,337	
80 años	49,205	19,956	16,294	
90 años	14,217	17,162	8,656	
99 años	7,355	26,311	6,407	

Femenino				
	Crónicas Degenerativas	Infecciosas y Parasitarias	Lesiones	Total
Total	67,578	38,304	14,133	137,727
Menores de 1 año	1,034	3,658	345	
10 años	323	398	162	
20 años	726	516	172	
30 años	1,044	537	216	
40 años	1,013	288	183	
50 años	1,005	218	151	
60 años	868	179	119	
70 años	792	179	105	
80 años	528	162	81	
90 años	140	93	39	
99 años	58	134	27	

Fuente: IMSS. 2002. Elaboración propia a partir de la base CIE-10.

2.2.2.1 Variables utilizadas

Con el fin de estimar los costos unitarios por edad de 0 a 99 años y sexo para el periodo de 2000 a 2006, se utilizaron las siguientes variables:

- Gasto en salud de acuerdo al Estado de Ingresos y Gastos comparativos del 1° de enero al 31 de diciembre de los años 2000, 2001, 2002, 2003, 2004, 2005 y 2006 del Instituto Mexicano del Seguro Social. (ANEXO 1).
- Bases 2000, 2001, 2002, 2003, 2004, 2005 y 2006 de la Clasificación Internacional de Enfermedades 10ª Revisión, por padecimiento, grupo de edad, género y tipo de consulta (medicina familiar, especialidades y urgencias), de primera vez y subsecuentes y clasificadas en tres grandes grupos: I.- Enfermedades transmisibles, de nutrición y reproducción; II.- Enfermedades no transmisibles; y III.- Lesiones accidentales e intencionales (ANEXO 2).
- Censo de población adscrita a Medico Familiar por edad y género. Total nacional 2000, 2001, 2002, 2003, 2004, 2005 y 2006. Instituto Mexicano del Seguro Social. (ANEXO 3).

2.2.2 Procedimiento de cálculo

Para obtener los costos per cápita por grupo de causas de enfermedades, edad unitaria y sexo se presenta a detalle el procedimiento de cálculo, el cual se resume en los siguientes tres procedimientos de desagregación:

1. Desagregación del gasto médico por grupo de causas
2. Desagregación de la población usuaria
3. Cálculo del costo unitario

2.2.2.1 Desagregación del gasto médico por grupo de causas.

El gasto ejercido en 2000, 2001, 2002, 2003, 2004, 2005 y 2006 en el SEM, excluyendo prestaciones económicas, de acuerdo al estado de ingresos y gastos por ramo de seguro (anexo 1) se distribuyó por edad unitaria y sexo, conforme a la distribución de las consultas de medicina familiar (CMF), de especialidades (CE) y de urgencias (CU); es decir, a cada una de las edades y género se le asignó un monto de gasto en proporción directa al número de consultas que se registraron en ese grupo de edad y género específico. La fórmula aplicada para hacer la distribución fue la siguiente:

$$GS_{k,CTge}^{SEM} = GS_{k,CMFge}^{SEM} + GS_{k,CEge}^{SEM} + GS_{k,CUge}^{SEM}$$

donde:

GS_{kCTge}^{SEM} = Gasto en salud por consultas totales (CT) en el SEM para el año k, por género y edad unitaria.

GS_{kCMFge}^{SEM} = Gasto en salud por CMF en el SEM para el año k, por género y edad unitaria.

GS_{kCEge}^{SEM} = Gasto en salud por CE en el SEM para el año k, por género y edad unitaria.

GS_{kCUge}^{SEM} = Gasto en salud por CU en el SEM para el año k, por género y edad unitaria.

Para obtener el gasto en salud por tipo de consulta, correspondiente a la edad específica e del género g , en el año base, se aplicaron las fórmulas que se indican a continuación:

$$GS_{k,CMFge}^{SEM} = GS_{k,CMF}^{SEM} \times \frac{CMF_{k,ge}}{CMF_k}; \quad GS_{k,CEge}^{SEM} = GS_{k,CE}^{SEM} \times \frac{CE_{k,ge}}{CE_k}; \quad GS_{k,CUge}^{SEM} = GS_{k,CU}^{SEM} \times \frac{CU_{k,ge}}{CU_k}$$

Las fórmulas anteriores indican que el gasto en salud por consultas en medicina familiar para la edad e del género g , se obtiene multiplicando el gasto total en salud por las consultas en medicina familiar y por la proporción que tiene ese tipo de consultas, para ese grupo de edad y género. De manera análoga se obtiene el gasto en salud por consultas en especialidades y urgencias, para cada grupo de edad y género específico.

2.2.2.2 Desagregación de la población usuaria

Para desagregar a la población usuaria de los servicios médicos, la cual se encuentra agregada por sexo y 20 grupos quinquenales de edad en el Censo de Población Adscrita de Medico Familiar para los años 2000, 2001, 2002, 2003, 2004, 2005 y 2006; se utilizará el método de Beers⁵, el cual se describe en el apartado a continuación.

2.2.2.3 Método de Beers

Las poblaciones por años calendario se obtienen aplicando los Multiplicadores de Karup-King a las poblaciones por edades simples de los años terminados en 0 y 5, de la siguiente manera:

Si se tienen las Nx^i poblaciones de edad x en los años 0, 5, 10 y 15; además Nx^j la población del año calendario j (entre i y $i+5$); y mk_{ij} los multiplicadores de Karup King, entonces se tendrá la siguiente ecuación que relaciona ambos factores:

$$N_5^j = \sum_{i=1}^4 (mk_{ij} * N_x^i) \text{ con } j=1,2,3,4$$

⁵ Este método es de gran utilidad en demografía para realizar estimaciones y correcciones.

Que es la expresión matemática que permite desagregar la población por años calendario, a partir de la población por años quinquenales terminados en 0 y 5. Los multiplicadores de Karup King utilizados en este proyecto se revelan a continuación.

Cuadro 2.21. Coeficientes de Beers

Edad	Coeficientes de Beers					Edad	Coeficientes de Beers				
x	C1,x	C2,x	C3,x	C4,x	C5,x	x	C1,x	C2,x	C3,x	C4,x	C5,x
0	0.3333	-0.1636	-0.0210	0.0796	-0.0283	50	-0.0117	0.0804	0.1570	-0.0284	0.0027
1	0.2595	-0.0780	0.0130	0.0100	-0.0045	51	-0.0020	0.0160	0.2200	-0.0400	0.0060
2	0.1924	0.0064	0.0184	-0.0256	0.0084	52	0.0050	-0.0280	0.2460	-0.0280	0.0050
3	0.1329	0.0844	0.0054	-0.0356	0.0129	53	0.0060	-0.0400	0.2200	0.0160	-0.0020
4	0.0819	0.1508	-0.0158	-0.0284	0.0115	54	0.0027	-0.0284	0.1570	0.0804	-0.0117
5	0.0404	0.2000	-0.0344	-0.0128	0.0068	55	-0.0117	0.0804	0.1570	-0.0284	0.0027
6	0.0093	0.2268	-0.0402	0.0028	0.0013	56	-0.0020	0.0160	0.2200	-0.0400	0.0060
7	-0.0108	0.2272	-0.0248	0.0112	-0.0028	57	0.0050	-0.0280	0.2460	-0.0280	0.0050
8	-0.0198	0.1992	0.0172	0.0072	-0.0038	58	0.0060	-0.0400	0.2200	0.0160	-0.0020
9	-0.0191	0.1468	0.0822	-0.0084	-0.0015	59	0.0027	-0.0284	0.1570	0.0804	-0.0117
10	-0.0117	0.0804	0.1570	-0.0284	0.0027	60	-0.0117	0.0804	0.1570	-0.0284	0.0027
11	-0.0020	0.0160	0.2200	-0.0400	0.0060	61	-0.0020	0.0160	0.2200	-0.0400	0.0060
12	0.0050	-0.0280	0.2460	-0.0280	0.0050	62	0.0050	-0.0280	0.2460	-0.0280	0.0050
13	0.0060	-0.0400	0.2200	0.0160	-0.0020	63	0.0060	-0.0400	0.2200	0.0160	-0.0020
14	0.0027	-0.0284	0.1570	0.0804	-0.0117	64	0.0027	-0.0284	0.1570	0.0804	-0.0117
15	-0.0117	0.0804	0.1570	-0.0284	0.0027	65	-0.0117	0.0804	0.1570	-0.0284	0.0027
16	-0.0020	0.0160	0.2200	-0.0400	0.0060	66	-0.0020	0.0160	0.2200	-0.0400	0.0060
17	0.0050	-0.0280	0.2460	-0.0280	0.0050	67	0.0050	-0.0280	0.2460	-0.0280	0.0050
18	0.0060	-0.0400	0.2200	0.0160	-0.0020	68	0.0060	-0.0400	0.2200	0.0160	-0.0020
19	0.0027	-0.0284	0.1570	0.0804	-0.0117	69	0.0027	-0.0284	0.1570	0.0804	-0.0117
20	-0.0117	0.0804	0.1570	-0.0284	0.0027	70	-0.0117	0.0804	0.1570	-0.0284	0.0027
21	-0.0020	0.0160	0.2200	-0.0400	0.0060	71	-0.0020	0.0160	0.2200	-0.0400	0.0060
22	0.0050	-0.0280	0.2460	-0.0280	0.0050	72	0.0050	-0.0280	0.2460	-0.0280	0.0050
23	0.0060	-0.0400	0.2200	0.0160	-0.0020	73	0.0060	-0.0400	0.2200	0.0160	-0.0020
24	0.0027	-0.0284	0.1570	0.0804	-0.0117	74	0.0027	-0.0284	0.1570	0.0804	-0.0117
25	-0.0117	0.0804	0.1570	-0.0284	0.0027	75	-0.0117	0.0804	0.1570	-0.0284	0.0027
26	-0.0020	0.0160	0.2200	-0.0400	0.0060	76	-0.0020	0.0160	0.2200	-0.0400	0.0060
27	0.0050	-0.0280	0.2460	-0.0280	0.0050	77	0.0050	-0.0280	0.2460	-0.0280	0.0050
28	0.0060	-0.0400	0.2200	0.0160	-0.0020	78	0.0060	-0.0400	0.2200	0.0160	-0.0020
29	0.0027	-0.0284	0.1570	0.0804	-0.0117	79	0.0027	-0.0284	0.1570	0.0804	-0.0117
30	-0.0117	0.0804	0.1570	-0.0284	0.0027	80	-0.0117	0.0804	0.1570	-0.0284	0.0027
31	-0.0020	0.0160	0.2200	-0.0400	0.0060	81	-0.0020	0.0160	0.2200	-0.0400	0.0060
32	0.0050	-0.0280	0.2460	-0.0280	0.0050	82	0.0050	-0.0280	0.2460	-0.0280	0.0050
33	0.0060	-0.0400	0.2200	0.0160	-0.0020	83	0.0060	-0.0400	0.2200	0.0160	-0.0020
34	0.0027	-0.0284	0.1570	0.0804	-0.0117	84	0.0027	-0.0284	0.1570	0.0804	-0.0117
35	-0.0117	0.0804	0.1570	-0.0284	0.0027	85	-0.0117	0.0804	0.1570	-0.0284	0.0027
36	-0.0020	0.0160	0.2200	-0.0400	0.0060	86	-0.0020	0.0160	0.2200	-0.0400	0.0060
37	0.0050	-0.0280	0.2460	-0.0280	0.0050	87	0.0050	-0.0280	0.2460	-0.0280	0.0050
38	0.0060	-0.0400	0.2200	0.0160	-0.0020	88	0.0060	-0.0400	0.2200	0.0160	-0.0020
39	0.0027	-0.0284	0.1570	0.0804	-0.0117	89	0.0027	-0.0284	0.1570	0.0804	-0.0117
40	-0.0117	0.0804	0.1570	-0.0284	0.0027	90	-0.0015	-0.0084	0.0822	0.1468	-0.0191
41	-0.0020	0.0160	0.2200	-0.0400	0.0060	91	-0.0038	0.0072	0.0172	0.1992	-0.0198
42	0.0050	-0.0280	0.2460	-0.0280	0.0050	92	-0.0028	0.0112	-0.0248	0.2272	-0.0108
43	0.0060	-0.0400	0.2200	0.0160	-0.0020	93	0.0013	0.0028	-0.0402	0.2268	0.0093
44	0.0027	-0.0284	0.1570	0.0804	-0.0117	94	0.0068	-0.0128	-0.0344	0.2000	0.0404
45	-0.0117	0.0804	0.1570	-0.0284	0.0027	95	0.0115	-0.0284	-0.0158	0.1508	0.0819
46	-0.0020	0.0160	0.2200	-0.0400	0.0060	96	0.0129	-0.0356	0.0054	0.0844	0.1329
47	0.0050	-0.0280	0.2460	-0.0280	0.0050	97	0.0084	-0.0256	0.0184	0.0064	0.1924
48	0.0060	-0.0400	0.2200	0.0160	-0.0020	98	-0.0045	0.0100	0.0130	-0.0780	0.2595
49	0.0027	-0.0284	0.1570	0.0804	-0.0117	99	-0.0283	0.0796	-0.0210	-0.1636	0.3333

Fuente: VIII Reunión Nacional de Investigación Demográfica en México. SOMEDE. Guadalajara Jalisco. Septiembre 2006

2.2.2.4 Cálculo del Costo Unitario

Para obtener el costo unitario 2000, 2001, 2002, 2003, 2004, 2005 y 2006 por edad unitaria y género se obtuvo dividiendo el gasto en salud (medicina familiar, especialidades y urgencias) por edad unitaria y género, entre la población usuaria del SEM por edad y género.

$$CU_{k,ge}^{SEM} = \left(\frac{GS_{k,CMFge}^{SEM} + GS_{k,CEge}^{SEM} + GS_{k,CUge}^{SEM}}{PUSM_k^{eg}} \right) * 1,000,000$$

Donde:

$PUSM_k^{eg}$ = Población usuaria de los servicios médicos para el año k , edad unitaria e y género g .

2.3 Proyección de los costos unitarios

El método de proyección es financiero, con los siguientes supuestos:

- Los costos médicos unitarios por causa de enfermedad por sexo y edad individual calculados en el apartado 2.2.4.
- La inflación real de los costos médicos propuesta por el Departamento del Actuario del Gobierno del Reino Unido (GAD)⁶ (anexo 4).

⁶ Por sus siglas en inglés Government Actuary's Department. El GAD es una institución inglesa contratada por el IMSS para hacer sus estudios actuariales, funciona como auditor externo para valorar la situación financiera y prevenir cualquier inestabilidad económica. Por lo tanto se tienen en cuenta dos tipos de inflación en el sector de la salud, clasificándolos en dos grandes grupos, los cuales son:

- *Staff*. Es la clasificación de la inflación de los gastos que hace el Instituto por el servicio de todo el personal, el cual es uno de los recursos más importantes en la atención médica y de atención a los derechohabientes. Esta hipótesis indica que al gasto de este rubro se le atribuye un 1.5% de inflación, teniendo en cuenta varios aspectos demográficos y financieros; ya que aproximadamente es el incremento salarial anual. En el anexo 1 correspondiente al Estado de Ingresos y Gastos, corresponde a servicios de personal.
- *Non Staff*. El cual se refiere a aquellos gastos necesarios en que incurre el hospital para la prestación del servicio, pero que no necesariamente entran directamente con el contacto con el paciente. En el anexo 1 correspondiente al Estado de Ingresos y Gastos, corresponde a consumos, conservación, servicios generales, obligaciones contractuales y otros.

Los costos unitarios para cada año del horizonte de proyección, se obtienen mediante la fórmula siguiente:

$$\chi = \Pi * (1 + \tau)$$

Donde:

χ = Proyección al año siguiente de los costos unitarios en cada grupo de enfermedades

Π = Costo unitario por grupo de enfermedad, edad y género.

τ = Tasa de crecimiento real anual para el año que se requiera proyectar dichos datos.

El cálculo va a ser iterativo hasta el año 2030, cambiando τ para cada año que se quiera proyectar.

CAPÍTULO 3. RESULTADOS Y ANÁLISIS PROSPECTIVO DE COSTOS UNITARIOS

3.1 Introducción

En este capítulo se presentan los resultados obtenidos en este proyecto, inicialmente se muestra la desagregación de la población obtenida por el método de Beers, luego un análisis exploratorio de los costos unitarios para los años 2000 a 2006 por último se presentan los resultados de la proyección al año 2030 obtenida bajo la metodología presentada en el capítulo precedente a éste.

3.2 Resultados de la desagregación de la población

La aplicación del método de Beers para desagregar a la población usuaria de los servicios médicos por edad individual y sexo, para los años 2000, 2001, 2002, 2003, 2004, 2005 y 2006 (Cuadro 3.1)

Cuadro 3.1. Desagregación de la población usuaria de los servicios médicos de 2000 a 2006

Masculino							
Edad/Año	2000	2001	2002	2003	2004	2005	2006
0	250,989	269,653	281,494	281,283	255,156	226,508	221,394
10	302,374	311,540	323,519	329,802	343,632	361,883	356,143
20	227,563	215,938	203,146	195,741	180,620	177,785	230,723
30	284,931	288,120	290,686	297,085	292,395	299,797	359,599
40	188,887	195,196	200,639	207,168	210,087	223,617	270,360
50	122,527	128,253	132,723	136,786	140,043	151,741	201,800
60	94,183	98,659	102,100	103,603	105,409	118,214	154,990
70	73,798	76,889	80,618	82,353	84,394	95,470	109,698
80	47,867	49,704	51,271	52,488	53,822	62,953	67,355
90	16,324	16,178	15,778	15,678	15,709	18,288	19,109
99	3,847	4,175	4,366	5,137	5,930	6,759	6,962
Total	15,147,096	15,433,591	15,673,782	15,832,982	15,779,751	16,561,807	19,137,800
Femenino							
Edad/Año	2000	2001	2002	2003	2004	2005	2006
0	239,348	259,021	275,025	279,558	254,289	220,421	227,913
10	290,460	298,610	309,861	315,582	327,575	345,507	372,899
20	254,137	244,943	236,050	230,695	224,364	223,234	182,830
30	299,841	309,142	318,788	329,032	335,037	348,534	307,030
40	209,245	213,723	223,613	231,654	240,994	257,754	234,537
50	144,723	152,905	161,144	167,030	175,478	192,298	159,130
60	110,193	116,211	122,083	126,478	131,478	148,824	123,154
70	76,754	81,188	86,277	89,334	93,557	105,162	99,237
80	45,014	46,549	49,039	50,925	52,997	62,055	64,014
90	16,750	16,181	16,017	15,902	15,968	19,271	20,358
99	3,728	3,565	3,694	4,138	4,638	5,082	6,741
Total	15,966,697	16,346,793	16,836,809	17,156,024	17,462,988	18,458,940	17,130,839

Fuente: Elaboración propia.

3.3 Resultados de los costos unitarios por grupo de causas

Como se mencionó en la introducción de esta tesis, el propósito fundamental de este estudio es presentar los resultados de los costos unitarios por grupo de enfermedad, sexo y edad unitaria de 0 a 99 años. La finalidad de estos cálculos es precisar los años donde la población tiene una mayor incidencia de enfermedades transmisibles, no transmisibles ó lesiones; así como las edades en que los costos son más elevados. Para ello se realiza la estimación de costos de acuerdo a las agrupaciones siguientes:

- Grupo I: Enfermedades transmisibles, de nutrición y reproducción⁷;
- Grupo II: Enfermedades no transmisibles⁸; y
- Grupo III.- Lesiones accidentales e intencionales⁹.

El cálculo de los costos unitarios se realiza a continuación.

3.3.1 Costos unitarios para las enfermedades del Grupo I: Enfermedades transmisibles, de nutrición y reproducción

Las enfermedades transmisibles se pueden clasificar en base a cómo son adquiridas. Una enfermedad es transmisible cuando un hospedador infectado puede transmitir el agente infeccioso a otro hospedador y establecer la infección en este hospedador. La transmisión del agente puede ser directa o indirecta. Directa es cuando existe contacto con el hospedador infectado. Indirecta cuando el agente infeccioso pasa a través de un objeto o sustancia intermedia. Si el agente es altamente transmisible, especialmente a través del contacto directo, la enfermedad es contagiosa.

La población infantil de 0 a 9 años es el grupo de población que se ve principalmente afectado por enfermedades infecciosas entre las que destacan las infecciones respiratorias agudas, las infecciones intestinales, la varicela, las infecciones en vías urinarias y la desnutrición leve.

Cabe resaltar la fortaleza en materia de salud que presentan las niñas de esta edad en comparación con los varones, pues en cada una de las enfermedades se registra menor cantidad de casos y por lo tanto los costos de los niños en los primeros 10 años de vida son más elevados que el correspondiente a las niñas (Cuadro 3.2)

⁷ Grupo I.- A00-B-99, D50- D64, E00-E02, E40-E46, E50, G00-G04, H65-H66, J00-J22, N70-N73, O00-P96.

⁸ Grupo II.- C00-D48, D65-D89, E03-E34, E51-F99, G06-H61, H68-I99, J30-N64, N75-N99, Q00-Q99

⁹ Grupo III.- S00-T98 y V01-086.

Las enfermedades que aquejan a los varones de esta edad son básicamente los mismos males que presentan las niñas, sin embargo, los niños parecen tener mayor sensibilidad a la exposición de enfermedades.

Cuadro 3.2. Costos unitarios por edad y sexo para las enfermedades del Grupo I: Enfermedades transmisibles, de nutrición y reproducción, 2000-2006

Costos unitarios para enfermedades transmisibles, del género
Masculino. Años: 2000-2006

	2000	2001	2002	2003	2004	2005	2006
Total	44,527	52,521	91,836	49,574	47,075	60,777	42,265
Menores de 1 año	1,902	2,146	3,670	2,002	2,083	2,869	2,764
10 años	471	554	952	509	461	531	516
20 años	410	524	995	563	575	883	417
30 años	426	511	905	482	463	736	312
40 años	450	528	917	484	451	671	304
50 años	485	562	969	512	472	716	269
60 años	429	497	857	460	427	584	263
70 años	386	449	765	408	376	431	316
80 años	255	298	516	275	253	272	227
90 años	128	157	288	158	149	154	142
99 años	276	309	527	244	199	132	258

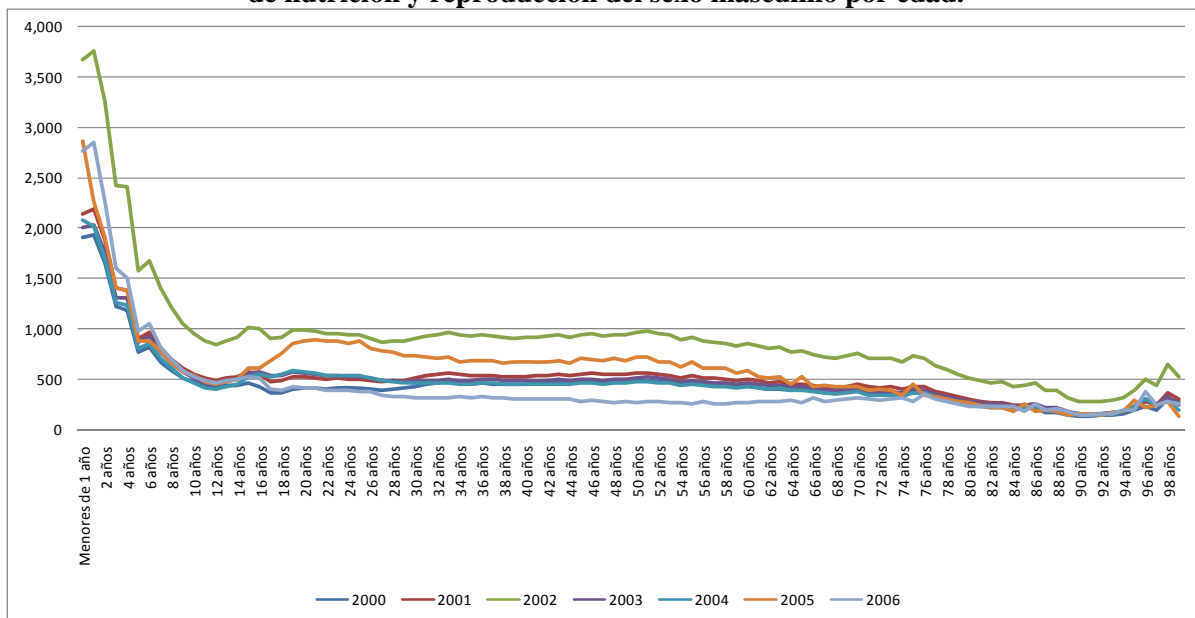
Costos unitarios para enfermedades transmisibles, del género
Femenino. Años: 2000-2006

	2000	2001	2002	2003	2004	2005	2006
Total	59,727	70,950	21,637	63,777	62,370	47,168	70,305
Menores de 1 año	2,527	2,858	849	2,511	2,735	3,390	2,206
10 años	592	705	214	633	604	535	484
20 años	637	808	265	814	829	593	1,239
30 años	706	838	256	747	726	485	984
40 años	611	733	221	641	610	391	787
50 años	600	695	208	603	569	354	789
60 años	525	609	183	531	506	331	635
70 años	513	594	176	512	484	350	493
80 años	375	444	133	385	366	276	299
90 años	177	225	72	217	214	159	161
99 años	400	511	156	418	369	199	351

Fuente: Elaboración propia.

Se puede observar los puntos máximos al principio del rango de edades, menores de 1 año a 6 años, esto se debe a que a partir de los 6 años las campañas de vacunación empiezan a dar efecto. Se refiere a eso porque las enfermedades transmisibles se conjuntan de enfermedades infecciosas y parasitarias principalmente, también se observan los puntos mínimos en las edades 90 años a 95 años cuando el sistema inmunológico se debilita en la vejez. Cabe resaltar que en el rango de 22 a 76 años los costos de enfermedades transmisibles, de la nutrición y de la reproducción permanecen similares para cualquier individuo que se ubique dentro de este rango de edad; esto es porque en esas edades la población no refleja incidencia y prevalencia de enfermedades infecciosas y parasitarias (Gráfica 3.1)

Gráfica 3.1. Costos unitarios para las enfermedades del Grupo I: Enfermedades transmisibles, de nutrición y reproducción del sexo masculino por edad.

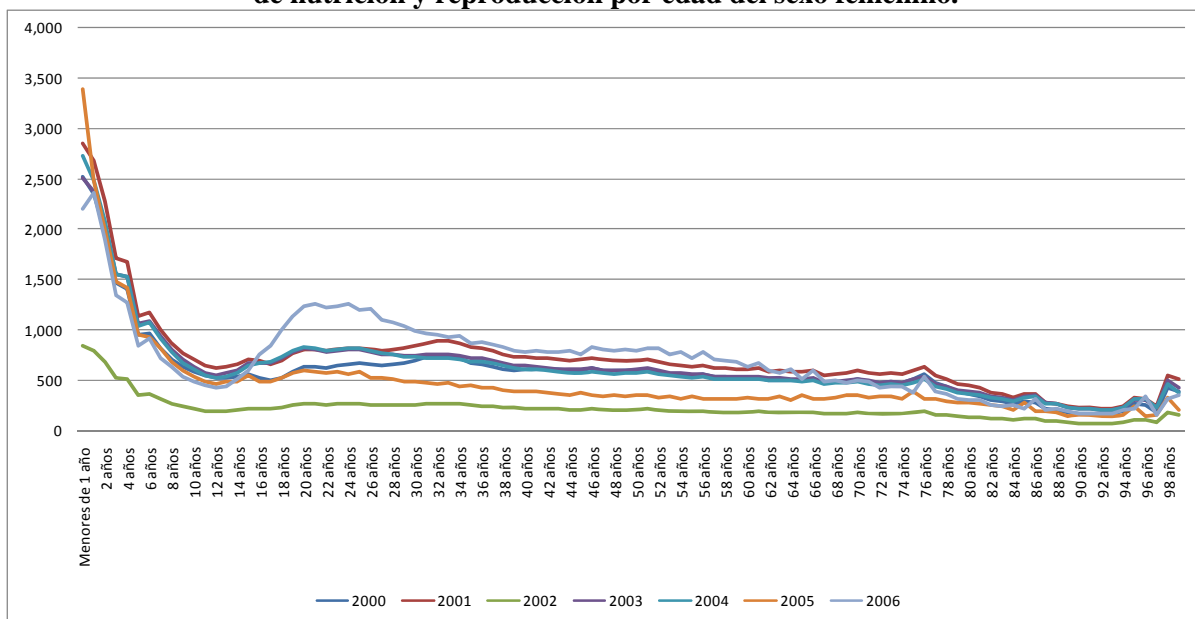


Fuente: Elaboración propia.

En el caso del género femenino se muestran los mismos puntos que en el género masculino, solamente diferenciados en el menor costo presentados a principio de la edad. Una ligera alza en las edades 16 años a 30 años donde la mujer está en pleno estado reproductivo lo cual hace que aparezcan algunas infecciones propias de las mujeres (Gráfica 3.2)

Finalmente se hace hincapié a la diferencia de costos entre niños y niñas debido a que la cantidad de casos de enfermedad en niños supera a las niñas, además el tamaño de la población varonil es más reducido, lo que indica que los varones se ven afectados con mayor intensidad por cada una de las enfermedades pertenecientes a este grupo de enfermedades.

Gráfica 3.2 . Costos unitarios para las enfermedades del Grupo I: Enfermedades transmisibles, de nutrición y reproducción por edad del sexo femenino.



Fuente: Elaboración propia.

3.3.2 Costos unitarios para las enfermedades del Grupo II: Enfermedades no transmisibles

La carga mundial de morbilidad está pasando de las enfermedades infecciosas a las enfermedades no transmisibles; las afecciones crónicas como las cardiopatías y el accidente cerebrovascular son hoy por hoy las principales causas de defunción en todo el mundo, según un nuevo informe de la OMS publicado.

Este cambio en las tendencias sanitarias indica que las principales enfermedades infecciosas (diarrea, VIH, tuberculosis, infecciones del recién nacido y paludismo) perderán importancia como causas de defunción a escala mundial durante los próximos 20 años.

Estas enfermedades, en especial las cardiovasculares, la diabetes, el cáncer y las respiratorias crónicas. Al efectuar el cálculo de costos para dichas enfermedades se mostrara que las edad adulta (42 años – 60 años) es donde tienen un costo más elevado debido a que son las edades donde se agravaron y por tanto el tratamiento es más caro comparado por ejemplo con las edades de la infancia en donde es extraño que haya este tipo de enfermedades por tanto su consulta es de bajo costo, esto lo muestra los resultados siguientes (Cuadro 3.3)

La falta de, ejercicio así como de planes para el mejoramiento de la salud, es lo que ha llevado a lo largo de los años a un costo elevado de tratamientos para enfermedades no transmisibles. Además se ha comprobado que genéticamente toda la población es propensa a adquirir y desarrollar dichas enfermedades, por lo que refiere al cálculo de dichos costos, se puede observar un costo mayor hasta en un 20% en lo referente al género femenino y que se agravan más en la edad adulta, esto por el proceso de menopausia que tienen las mujeres además de ser más propensas para desarrollar cáncer de mama, en los huesos así como diabetes tratamientos con costo elevado.

Hasta los 30 años de edad se está en constante movimiento, además el organismo trabaja de manera más rápida y eficaz, esto indica que a partir de dicha edad se empieza a tener esa alza que se mencionaba en el párrafo anterior, donde después de una carga de trabajo de años empiezan los achaques propios de la edad dando paso a padecimientos de las enfermedades no transmisibles, que igualmente prevenidas tienen un costo más bajo y su tratamiento sería a corto plazo.

Cuadro 3.3. Costos unitarios para las enfermedades del Grupo II: Enfermedades no transmisibles.

Costos Unitarios para enfermedades no transmisibles, del género Masculino. Años
2000-2006

	2000	2001	2002	2003	2004	2005	2006
Total	150,646	158,363	190,283	211,867	213,829	275,762	221,165
Menores de 1 año	605	612	724	818	921	1,382	1,520
10 años	271	286	340	377	369	446	530
20 años	385	441	578	678	750	1,194	722
30 años	511	549	672	742	770	1,204	750
40 años	928	976	1,172	1,282	1,291	1,954	1,193
50 años	1,992	2,068	2,466	2,703	2,696	4,273	2,055
60 años	2,923	3,032	3,616	4,025	4,039	5,737	3,314
70 años	3,502	3,653	4,299	4,754	4,736	5,757	5,085
80 años	2,515	2,631	3,148	3,473	3,458	4,057	3,864
90 años	1,063	1,165	1,474	1,676	1,708	2,130	1,865
99 años	1,268	1,270	1,498	1,439	1,272	554	2,338

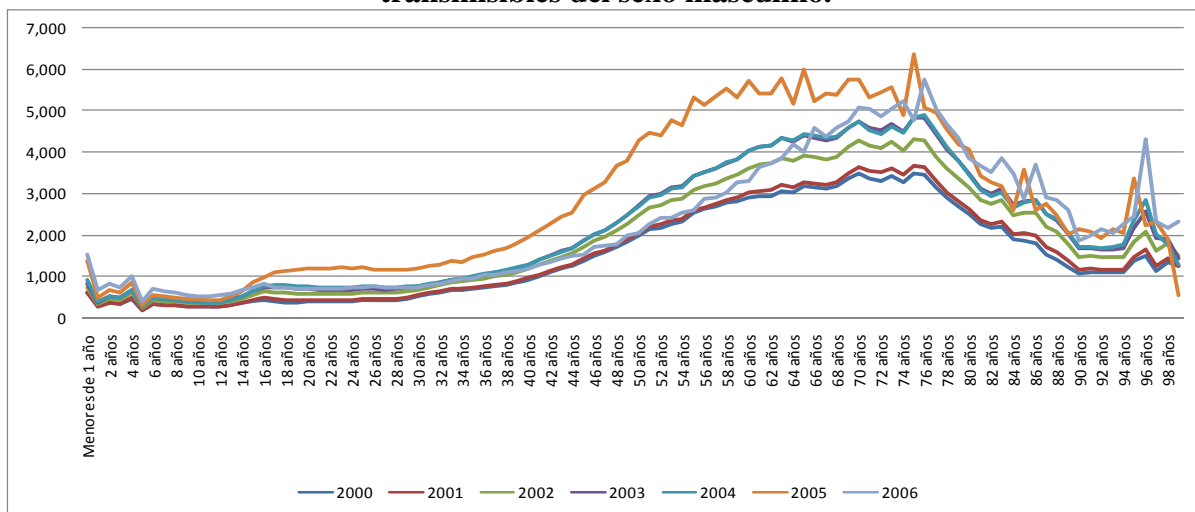
Costos unitarios para enfermedades no transmisibles, del género Femenino.
Años 2000-2006

	2000	2001	2002	2003	2004	2005	2006
Total	226,019	244,043	258,904	303,971	308,494	199,486	375,490
Menores de 1 año	759	786	820	974	1,124	1,193	1,159
10 años	373	407	435	515	521	433	459
20 años	607	705	811	1,002	1,081	795	1,665
30 años	887	963	1,035	1,211	1,249	892	1,682
40 años	1,592	1,746	1,849	2,156	2,175	1,440	2,895
50 años	3,045	3,230	3,396	3,957	3,953	2,417	5,936
60 años	4,013	4,263	4,497	5,242	5,293	3,313	7,315
70 años	5,067	5,368	5,597	6,528	6,543	4,358	7,549
80 años	3,923	4,251	4,471	5,200	5,245	3,582	4,926
90 años	1,576	1,828	2,046	2,489	2,602	1,744	2,282
99 años	1,919	2,248	2,404	2,592	2,427	793	3,187

Fuente: Elaboración propia.

Se puede observar que el comportamiento de los datos en los dos géneros son de manera análoga, también se observa en comparación a las enfermedades transmisibles que este grupo de enfermedades es más caro alcanzando sus puntos máximos arriba de las 6,000 pesos (Gráfica 3.3)

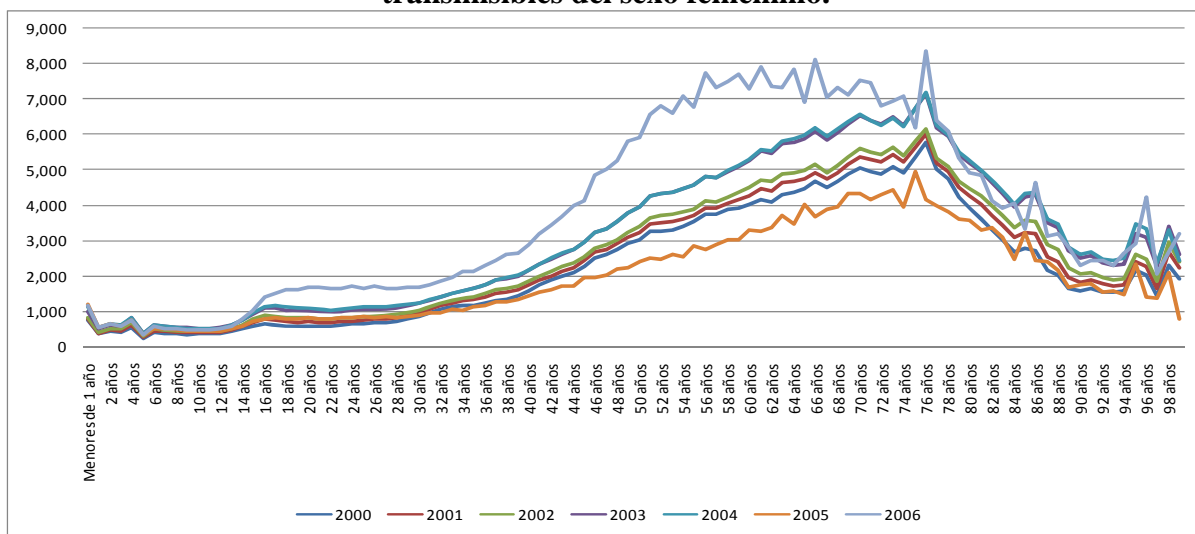
Gráfica 3.3. Costos unitarios de las enfermedades del Grupo II: Enfermedades no transmisibles del sexo masculino.



Fuente: Elaboración propia.

En los dos géneros las tendencias son iguales, una alza de costos en el rango de edades 35 años a 82 años alcanzando su máximo en las edades 75 años hombres y 77 años mujeres esto sugiere en pensar que este tipo de enfermedades afectan más a personas de ese intervalo de enfermedades, el costo de medicamentos y consultas asienta el comportamiento mismo de los datos (Gráfica 3.3 y 3.4)

Gráfica 3.4. Costos unitarios de las enfermedades del Grupo II: Enfermedades no transmisibles del sexo femenino.



Fuente: Elaboración propia.

Respecto a los dos géneros, en las gráficas correspondientes, se distingue que el femenino es el que le cuesta más al Instituto ya que en las mujeres las enfermedades crónico degenerativas se da en mucho mayor relación que los hombres.

3.3.3 Costos unitarios para las enfermedades del Grupo III: Lesiones accidentales e intencionales

Un componente importante del peso de la enfermedad en México se refiere a las lesiones accidentales e intencionales (20%). A diferencia de las enfermedades para su estudio y clasificación requieren de criterios que definen por un lado la naturaleza o tipo de lesión y por otro la causa externa. Mediante el cruce de ambos se puede establecer la gravedad de las lesiones según sea la causa externa relacionada. Se presenta las defunciones por causas externas, los egresos hospitalarios de los hospitales de la Secretaría de Salud y las consultas en las áreas de urgencias relacionadas con las lesiones accidentales e intencionales también de las unidades médicas de la secretaría de salud.

Con el siguiente estudio se verá como se está distribuyendo ese 20% del peso de las enfermedades en México observando en la edad año con año así como por sexo, lo que apunta a que los costos en edades de 18 a 22 años sean mayores que en otras edades asentado en los accidentes que sufren los jóvenes de esa edad (Cuadro 3.4)

Históricamente el sexo femenino es más prudente que el masculino, esto claramente da nota en el proceso de cálculo que se realizó en este trabajo ya que se observa un costo menor para este grupo de enfermedades en el sexo femenino, viendo en sus costos más altos el género

masculino llega a sobrepasar al femenino más de un 50%. Otra idea que puede surgir es la mayor incidencia y su alto costo en el grupo del sexo masculino ya que éstos son los que participan en riñas, en sucesos extraordinarios los cuales en el grupo de sexo femenino no son tan familiares.

Por último, la condición que se tiene cuando se es adulto mayor es la misma para cualquier género, esto dará una homogeneidad de costos en las edades finales: 85-99 años. En el caso de los accidentes en estas edades se toma como un solo grupo ya que tiene la misma probabilidad de sufrir un accidente un individuo del género masculino que el femenino.

Cuadro 3.4. Costos unitarios de las enfermedades del Grupo III: Lesiones accidentales e intencionales.

Costos unitarios para lesiones, del género Masculino. Años: 2000-2006

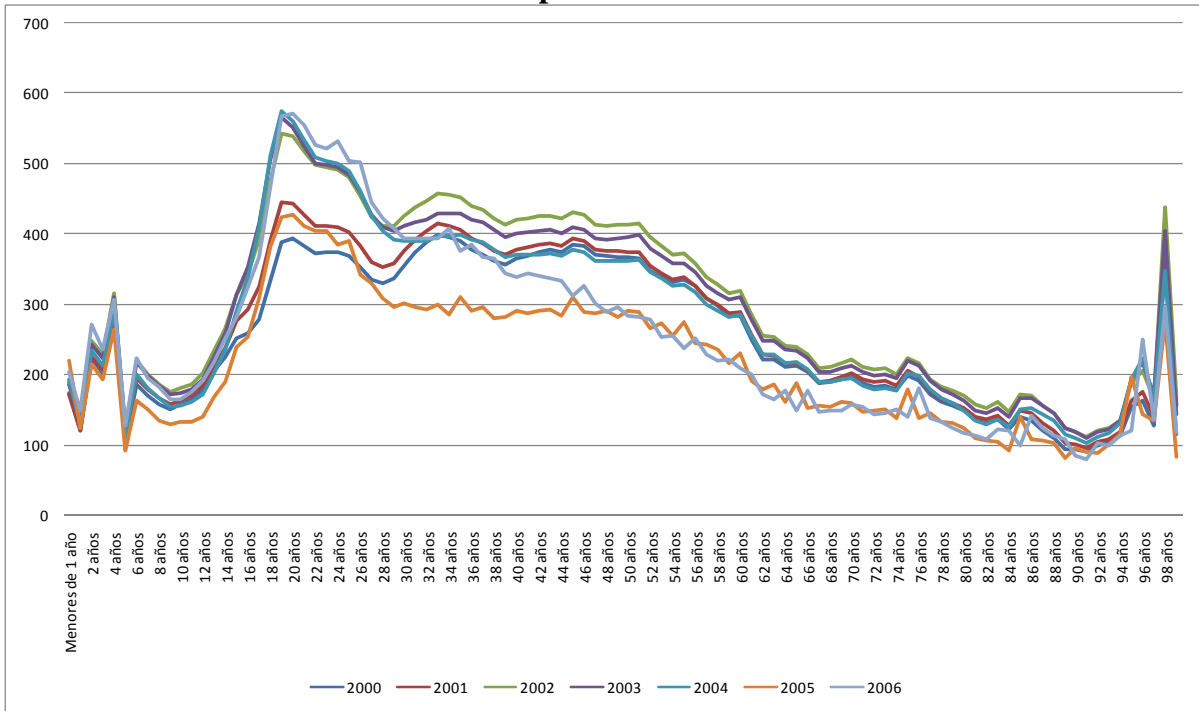
	2000	2001	2002	2003	2004	2005	2006
Total	25,403	26,599	29,932	29,224	27,515	21,834	25,337
Menores de 1 año	174	173	189	186	193	221	204
10 años	158	164	180	174	156	133	165
20 años	395	445	539	552	560	428	572
30 años	356	376	425	410	390	302	395
40 años	365	377	419	400	369	291	339
50 años	367	375	413	395	362	291	283
60 años	283	289	318	309	285	230	210
70 años	198	203	220	213	195	159	158
80 años	149	153	169	163	149	124	117
90 años	94	102	119	118	110	96	84
99 años	158	156	170	142	116	83	119

Costos unitarios para lesiones, del género Femenino. Años 2000-2006

	2000	2001	2002	2003	2004	2005	2006
Total	16,153	18,035	15,944	19,707	18,570	19,986	23,749
Menores de 1 año	108	114	99	123	130	197	166
10 años	81	91	80	99	92	110	98
20 años	170	202	191	248	246	346	319
30 años	179	199	176	216	205	264	250
40 años	204	229	200	244	227	255	293
50 años	219	238	206	251	231	239	337
60 años	185	201	175	214	199	205	275
70 años	175	189	163	199	183	177	238
80 años	159	176	153	186	173	169	188
90 años	94	111	103	131	126	126	123
99 años	121	145	128	144	124	106	131

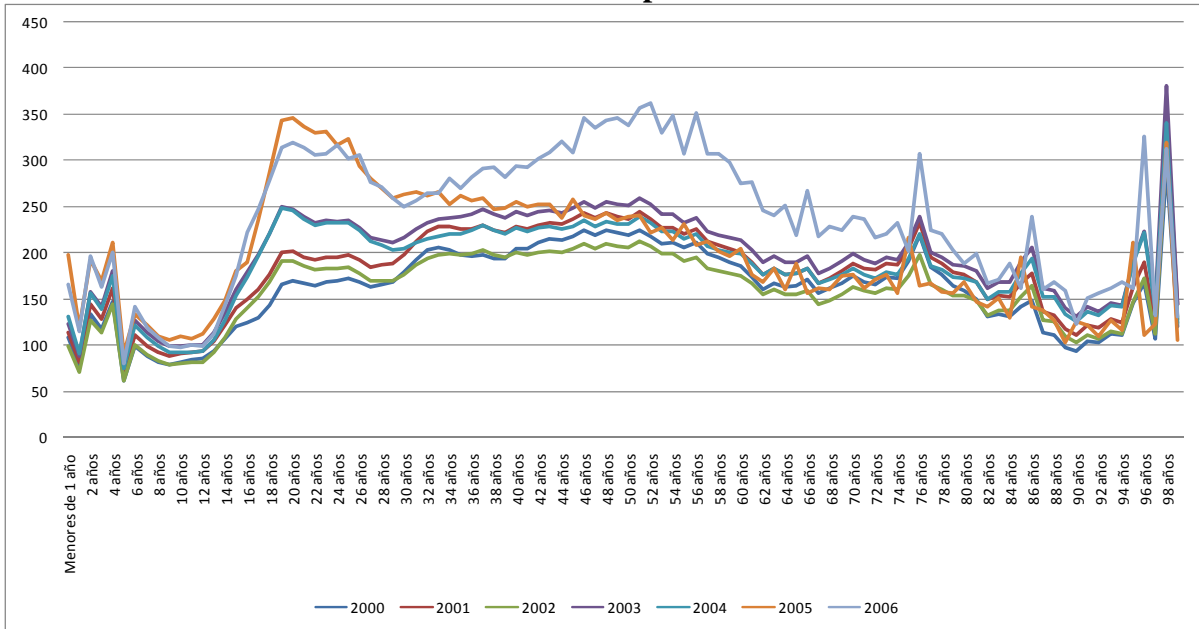
Fuente: Elaboración propia.

Gráfica 3.5. Costos unitarios de las enfermedades del Grupo III: Lesiones accidentales e intencionales para el sexo masculino.



Fuente: Elaboración propia.

Gráfica 3.6. Costos unitarios para las enfermedades del Grupo III: Lesiones accidentales e intencionales para el sexo femenino.



Fuente: Elaboración propia.

3.4 Resultados de la proyección

La proyección de los costos per cápita por grandes grupos de causa de enfermedad, edad de 0 a 99 años y sexo, para el periodo 2007 a 2030, obtenidos con la metodología y el procedimiento de cálculo desarrollados en los apartados anteriores, se presentan en los cuadros numerados del 3.5 a 3.10.

Los costos per cápita que se obtuvieron muestran un mismo comportamiento de datos, esto debido a que fueron proyectados de manera iterativa y esto hizo que cada año estuviera en función del dato del año anterior además del crecimiento real de costos médicos así como la inflación. Asimismo los datos proyectados al final del periodo (2030) para las enfermedades no transmisibles muestran un costo demasiado elevado el cual el Instituto deberá cubrir con aportaciones de los trabajadores esto proporciona la idea de que las aportaciones deberán subir año con año o en un escenario más ambiguo se tendrá que diseñar mecanismos alternos de financiamiento para solventar estos gastos en consultas. (Cuadros 3.5 y 3.8)

Dentro de las enfermedades transmisibles las variaciones en los costos no son tan significativas como en el grupo anterior, se observa que los más elevados serán para el grupo de los infantes y que su descenso va estar causado por las campañas de vacunación preexistentes. A su vez una mejora en las campañas de vacunación y en la tecnología se beneficiará el Instituto en la disminución de dichos costos para este grupo de enfermedades. (Cuadros 3.6 y 3.9)

La probabilidad de sufrir un accidente ciertamente se torna confusa y depende de las condiciones, edad y estilo de vida que cada individuo tenga, así para el grupo de enfermedades: lesiones accidentales e intencionales los costos tienen una variabilidad en cada año proyectado. No se puede precisar un comportamiento o una tendencia en sus costos para este grupo, justo, por las diferentes condiciones que se tengan en cada año así como la evolución que tenga cada grupo de edad unitaria en los diferentes escenarios a los que se vaya adecuando a lo largo de su vida. Se observa la variabilidad en los resultados presentados, tanto para los hombres como para las mujeres. (Cuadros 3.7 y 3.10)

Cuadro 3.5. Proyección de costos unitarios para enfermedades no transmisibles 2007 – 2030 del sexo masculino.

Edad/Año	2007	2008	2009	2010	2011	2012	2013	2014	2015	2016	2017	2018	2019	2020	2021	2022	2023	2024	2025	2026	2027	2028	2029	2030
0	1,609	1,703	1,803	1,910	2,023	2,143	2,270	2,404	2,547	2,698	2,859	3,029	3,209	3,400	3,585	3,781	3,986	4,203	4,432	4,672	4,926	5,193	5,474	5,770
10	561	594	629	666	705	747	791	838	888	941	997	1,056	1,119	1,185	1,250	1,318	1,390	1,465	1,545	1,629	1,717	1,810	1,908	2,012
20	764	809	857	907	961	1,018	1,078	1,142	1,210	1,282	1,358	1,439	1,525	1,615	1,703	1,796	1,894	1,997	2,105	2,220	2,340	2,467	2,600	2,741
30	794	840	890	942	998	1,057	1,120	1,186	1,257	1,331	1,411	1,495	1,583	1,678	1,769	1,865	1,967	2,074	2,187	2,305	2,430	2,562	2,701	2,847
40	1,263	1,338	1,416	1,500	1,589	1,683	1,783	1,888	2,001	2,119	2,245	2,379	2,521	2,671	2,816	2,969	3,131	3,301	3,481	3,670	3,869	4,078	4,299	4,532
50	2,175	2,303	2,439	2,583	2,735	2,898	3,069	3,252	3,445	3,649	3,866	4,096	4,340	4,598	4,849	5,113	5,391	5,684	5,993	6,319	6,661	7,022	7,403	7,803
60	3,509	3,715	3,933	4,165	4,412	4,673	4,951	5,244	5,556	5,886	6,236	6,607	7,000	7,417	7,821	8,246	8,695	9,168	9,666	10,191	10,744	11,326	11,940	12,586
70	5,383	5,699	6,034	6,391	6,769	7,170	7,595	8,046	8,524	9,030	9,567	10,137	10,740	11,379	11,999	12,652	13,340	14,066	14,830	15,635	16,484	17,377	18,318	19,309
80	4,090	4,330	4,585	4,855	5,143	5,447	5,771	6,113	6,476	6,861	7,269	7,701	8,160	8,645	9,116	9,612	10,135	10,687	11,267	11,879	12,524	13,202	13,917	14,671
90	1,974	2,090	2,213	2,344	2,482	2,629	2,785	2,951	3,126	3,312	3,509	3,717	3,939	4,173	4,400	4,640	4,892	5,158	5,439	5,734	6,045	6,373	6,718	7,081
99	2,475	2,621	2,775	2,939	3,113	3,297	3,493	3,700	3,920	4,153	4,400	4,661	4,939	5,232	5,517	5,818	6,134	6,468	6,820	7,190	7,580	7,991	8,423	8,879

Fuente: Elaboración propia

Cuadro 3.6. Proyección de costos unitarios para enfermedades transmisibles 2007 – 2030 del sexo masculino.

Edad/Año	2007	2008	2009	2010	2011	2012	2013	2014	2015	2016	2017	2018	2019	2020	2021	2022	2023	2024	2025	2026	2027	2028	2029	2030
0	2,926	3,098	3,280	3,474	3,680	3,898	4,129	4,374	4,634	4,909	5,201	5,510	5,838	6,185	6,522	6,877	7,252	7,646	8,062	8,499	8,961	9,446	9,958	10,497
10	546	578	612	649	687	728	771	817	865	916	971	1,029	1,090	1,155	1,218	1,284	1,354	1,427	1,505	1,587	1,673	1,763	1,859	1,960
20	441	467	495	524	555	588	623	660	699	740	784	831	880	933	984	1,037	1,093	1,153	1,216	1,282	1,351	1,424	1,502	1,583
30	330	350	370	392	415	440	466	494	523	554	587	622	659	698	736	776	818	863	910	959	1,011	1,066	1,124	1,185
40	321	340	360	381	404	428	453	480	509	539	571	605	641	679	716	755	796	840	885	933	984	1,037	1,093	1,153
50	285	301	319	338	358	379	402	425	451	478	506	536	568	602	635	669	705	744	784	827	872	919	969	1,021
60	278	295	312	330	350	371	393	416	441	467	494	524	555	588	620	654	689	727	766	808	852	898	947	998
70	335	354	375	397	421	446	472	500	530	562	595	630	668	708	746	787	830	875	922	972	1,025	1,081	1,139	1,201
80	240	254	269	285	302	320	339	359	380	403	427	452	479	507	535	564	595	627	661	697	735	775	817	861
90	151	160	169	179	190	201	213	225	239	253	268	284	301	319	336	354	374	394	415	438	462	487	513	541
99	273	289	306	325	344	364	386	409	433	459	486	515	545	578	609	643	677	714	753	794	837	882	930	981

Fuente: Elaboración propia

Cuadro 3.7. Proyección de costos unitarios para lesiones 2007– 2030 del sexo masculino.

Edad/Año	2007	2008	2009	2010	2011	2012	2013	2014	2015	2016	2017	2018	2019	2020	2021	2022	2023	2024	2025	2026	2027	2028	2029	2030
0	216	229	242	257	272	288	305	323	342	363	384	407	431	457	482	508	536	565	595	628	662	698	735	775
10	175	185	196	207	220	233	246	261	277	293	310	329	348	369	389	411	433	456	481	507	535	564	594	627
20	605	641	678	719	761	806	854	905	958	1,015	1,076	1,140	1,208	1,279	1,349	1,422	1,500	1,581	1,667	1,758	1,853	1,954	2,060	2,171
30	418	442	468	496	525	556	589	624	661	701	742	786	833	883	931	982	1,035	1,091	1,151	1,213	1,279	1,348	1,421	1,498
40	358	379	402	425	451	477	506	536	568	601	637	675	715	758	799	842	888	936	987	1,041	1,097	1,157	1,220	1,286
50	300	318	336	356	377	400	423	448	475	503	533	565	599	634	669	705	743	784	826	871	919	968	1,021	1,076
60	222	235	249	264	279	296	313	332	351	372	395	418	443	469	495	522	550	580	612	645	680	717	755	796
70	167	177	187	198	210	222	236	250	264	280	297	314	333	353	372	392	414	436	460	485	511	539	568	599
80	123	131	138	147	155	164	174	184	195	207	219	232	246	261	275	290	306	322	340	358	378	398	420	443
90	89	94	100	106	112	119	126	133	141	150	159	168	178	189	199	210	221	233	246	259	273	288	304	320
99	126	133	141	149	158	168	178	188	199	211	224	237	251	266	281	296	312	329	347	366	386	406	428	452

Fuente: Elaboración propia

Cuadro 3.8. Proyección de costos unitarios para enfermedades no transmisibles, años 2007 – 2030 del sexo femenino.

Edad/Año	2007	2008	2009	2010	2011	2012	2013	2014	2015	2016	2017	2018	2019	2020	2021	2022	2023	2024	2025	2026	2027	2028	2029	2030
0	1,227	1,299	1,376	1,457	1,543	1,634	1,731	1,834	1,943	2,059	2,181	2,311	2,448	2,594	2,735	2,884	3,041	3,206	3,381	3,564	3,758	3,961	4,176	4,402
10	485	514	544	576	610	647	685	726	769	814	863	914	968	1,026	1,082	1,141	1,203	1,268	1,337	1,410	1,486	1,567	1,652	1,741
20	1,762	1,866	1,976	2,092	2,216	2,348	2,487	2,634	2,791	2,957	3,132	3,319	3,516	3,726	3,928	4,142	4,368	4,605	4,856	5,119	5,397	5,689	5,998	6,322
30	1,780	1,885	1,996	2,114	2,239	2,371	2,512	2,661	2,819	2,987	3,164	3,353	3,552	3,763	3,968	4,185	4,412	4,652	4,905	5,171	5,452	5,747	6,059	6,387
40	3,064	3,244	3,435	3,638	3,853	4,081	4,323	4,580	4,852	5,140	5,446	5,770	6,113	6,477	6,830	7,202	7,594	8,007	8,442	8,900	9,383	9,892	10,427	10,992
50	6,284	6,653	7,044	7,460	7,902	8,370	8,866	9,393	9,950	10,542	11,169	11,833	12,537	13,283	14,007	14,769	15,573	16,420	17,312	18,252	19,242	20,285	21,384	22,541
60	7,743	8,198	8,680	9,193	9,737	10,314	10,926	11,574	12,262	12,990	13,763	14,581	15,449	16,368	17,260	18,199	19,190	20,234	21,333	22,491	23,712	24,997	26,350	27,776
70	7,991	8,461	8,958	9,487	10,049	10,644	11,276	11,945	12,654	13,406	14,204	15,049	15,944	16,893	17,813	18,783	19,805	20,882	22,017	23,212	24,472	25,798	27,195	28,667
80	5,215	5,521	5,845	6,191	6,557	6,946	7,358	7,794	8,257	8,748	9,268	9,819	10,404	11,023	11,623	12,256	12,923	13,626	14,366	15,146	15,968	16,833	17,745	18,705
90	2,416	2,557	2,708	2,868	3,038	3,218	3,408	3,611	3,825	4,053	4,294	4,549	4,820	5,106	5,385	5,678	5,987	6,312	6,655	7,017	7,397	7,798	8,220	8,665
99	3,374	3,572	3,782	4,006	4,243	4,494	4,761	5,043	5,343	5,660	5,997	6,354	6,732	7,132	7,521	7,930	8,362	8,817	9,296	9,800	10,332	10,892	11,482	12,103

Fuente: Elaboración propia

Cuadro 3.9. Proyección de costos unitarios para enfermedades transmisibles 2007 – 2030 del sexo femenino.

Edad/Año	2007	2008	2009	2010	2011	2012	2013	2014	2015	2016	2017	2018	2019	2020	2021	2022	2023	2024	2025	2026	2027	2028	2029	2030
0	2,335	2,472	2,617	2,772	2,936	3,110	3,294	3,490	3,697	3,917	4,150	4,397	4,658	4,935	5,204	5,488	5,786	6,101	6,433	6,782	7,150	7,537	7,945	8,375
10	513	543	575	609	645	683	723	766	812	860	911	965	1,023	1,084	1,143	1,205	1,270	1,339	1,412	1,489	1,570	1,655	1,744	1,839
20	1,312	1,389	1,470	1,557	1,649	1,747	1,851	1,960	2,077	2,200	2,331	2,470	2,617	2,772	2,924	3,083	3,250	3,427	3,613	3,810	4,016	4,234	4,463	4,705
30	1,042	1,103	1,168	1,237	1,310	1,387	1,470	1,557	1,649	1,747	1,851	1,961	2,078	2,202	2,322	2,448	2,581	2,722	2,870	3,026	3,190	3,363	3,545	3,736
40	833	882	933	989	1,047	1,109	1,175	1,245	1,319	1,397	1,480	1,568	1,661	1,760	1,856	1,957	2,064	2,176	2,294	2,419	2,550	2,688	2,834	2,987
50	835	884	936	992	1,050	1,113	1,179	1,248	1,323	1,401	1,485	1,573	1,666	1,766	1,862	1,963	2,070	2,183	2,301	2,426	2,558	2,696	2,842	2,996
60	673	712	754	799	846	896	949	1,005	1,065	1,128	1,195	1,267	1,342	1,422	1,499	1,581	1,667	1,758	1,853	1,954	2,060	2,171	2,289	2,413
70	522	553	586	620	657	696	737	781	827	876	928	984	1,042	1,104	1,164	1,228	1,295	1,365	1,439	1,517	1,600	1,686	1,778	1,874
80	316	335	354	375	397	421	446	472	501	530	562	595	631	668	705	743	783	826	871	918	968	1,020	1,076	1,134
90	171	181	191	202	214	227	241	255	270	286	303	321	340	360	380	401	423	446	470	495	522	551	580	612
99	372	394	417	441	468	495	525	556	589	624	661	700	742	786	829	874	921	971	1,024	1,080	1,138	1,200	1,265	1,334

Fuente: Elaboración propia

Cuadro 3.10. Proyección de costos unitarios para lesiones, años 2007 – 2030 del sexo femenino.

Edad/Año	2007	2008	2009	2010	2011	2012	2013	2014	2015	2016	2017	2018	2019	2020	2021	2022	2023	2024	2025	2026	2027	2028	2029	2030
0	176	186	197	209	221	234	248	263	278	295	312	331	351	371	392	413	436	459	484	510	538	567	598	630
10	103	110	116	123	130	138	146	155	164	174	184	195	206	219	231	243	256	270	285	300	317	334	352	371
20	338	358	379	401	425	450	477	505	535	567	601	636	674	714	753	794	837	883	931	981	1,035	1,091	1,150	1,212
30	264	280	296	314	333	352	373	395	419	444	470	498	528	559	589	621	655	691	728	768	810	854	900	949
40	310	329	348	368	390	413	438	464	491	521	552	584	619	656	692	729	769	811	855	901	950	1,002	1,056	1,113
50	357	378	400	424	449	476	504	534	565	599	635	672	713	755	796	839	885	933	984	1,037	1,094	1,153	1,215	1,281
60	291	308	326	345	366	387	410	435	460	488	517	548	580	615	648	683	721	760	801	845	890	939	990	1,043
70	252	267	283	300	317	336	356	377	400	423	449	475	504	533	563	593	625	659	695	733	773	815	859	905
80	199	211	223	236	250	265	281	297	315	334	354	375	397	421	443	468	493	520	548	578	609	642	677	714
90	130	138	146	154	163	173	183	194	206	218	231	245	259	275	290	306	322	340	358	378	398	420	442	466
99	138	146	155	164	174	184	195	207	219	232	246	260	276	292	308	325	343	361	381	402	423	446	471	496

Fuente: Elaboración propia

CONCLUSIONES

Los cambios ocurridos a lo largo del tiempo hacen que se investigue lo que ocurrió en el pasado para comprender el presente, bajo esta noción se divide este trabajo, en un primer capítulo se va analizando lo referente a la teoría de transición epidemiológica y de salud dando una llave para que se conforme una idea clara de lo que ha pasado con este país y su panorama epidemiológico, cómo se ha llevado a cabo y hacia dónde va.

Para entender este tipo de cambios fue fundamental centrarse en el comportamiento de la morbilidad para captar entonces las bases de las clasificaciones que se manejaron en un primer capítulo, estas clasificaciones: CIE-10 y Clasificación de la OMS, fueron la premisa para el análisis de ese primer capítulo. De esa manera se expusieron los tres grandes grupos de enfermedades, sus condiciones y estudio de las principales enfermedades que achacan a la población.

Con el primer capítulo y lo mencionado anteriormente se llegó a los resultados de los costos unitarios por grupo de causas, el primer resultado fuerte de este trabajo. Se presenta a manera de cuadros y gráficas para un cotejo simple pero concreto, en el cual se observa el comportamiento de dichos costos año con año (2000 – 2006) para los 3 grandes grupos, enfermedades transmisibles, enfermedades no transmisibles y lesiones. Este resultado, además de ser importante para su análisis, es primordial para dar paso a la estimación de los mismos en los años 2007 – 2030.

Por último se obtuvo una proyección a largo plazo de los costos al 2030, con su respectiva metodología y sus hipótesis las cuales ya fueron de tinte demográfico y financiero, esto porque se manejaban variables tanto de población como de costos. Con esto se llegó al resultado que le da cuerpo a este trabajo, dicha proyección es la que tiene un peso específico debido a que se hace una estructura del modelo y se hace una exploración concluyendo con las limitantes del modelo y su recomendación de los resultados para análisis posteriores.

Los resultados que se presentan hacen que se tenga una conciencia mayor respecto a las enfermedades que actualmente son dominantes en la población mexicana, los costos dan una idea clara de cuánto se gasta el Instituto en el tratamiento de las mismas que en un plano privado para una familia de clase media sería imposible mantener, se pensara en una familia promedio (2 hijos, Padre y Madre) a cualquiera de los dos adultos que se le presentara una enfermedad crónico-degenerativa si se sumara un malestar nutricional en alguno de los dos hijos y/o un accidente en el remanente se tendrían gastos que propiamente no son prevenibles y casi incubibles económicamente hablando.

Por ello con este trabajo lo que se pretende también, es tratar de hacer conocimiento en la población de la prevención de enfermedades que lo sean. La actividad física, la correcta alimentación y los programas de prevención que existen en el Instituto son solo algunos de los entornos con los cuales la población se puede auxiliar para evitar enfermedades y con ello un golpe a la economía.

De manera general este trabajo presenta grandes resultados al análisis demográfico de la transición epidemiológica y de salud que se lleva a cabo en México, con ayuda de la información del IMSS, adecuándose a la situación que se vive, los patrones y las causas que llevan a tener los mencionados tres grandes grupos. Es importante que se ahonde en este tipo de análisis, no solo en el IMSS sino en las distintas instituciones de salud del país para así obtener resultados que conformen a toda la población usuaria y derechohabiente de las mismas, con ello dicho análisis mostrara que tan avanzado se encuentra el país en la tecnología y en el tratamiento de enfermedades representadas en los tres grandes grupos.

Así mismo se presentan las siguientes limitaciones y recomendaciones:

Las limitaciones metodológicas de la versión actual del modelo, que a continuación se mencionan, no pretenden agotar el tema, sino poner de manifiesto las que se estiman como más relevantes:

- a La morbilidad del año base se mantiene a lo largo del periodo de análisis. Esto equivale a considerar un escenario estático, en que se mantiene invariable el perfil de daños a la salud, y que las acciones y políticas de prevención no tienen un efecto cuantificable.
- b El análisis prospectivo de los costos se realiza considerando las hipótesis financieras del incremento real de los costos médicos, por encima de la inflación.
- c La intensidad del uso de los servicios médicos por parte de la población usuaria de los mismos depende es un componente primaria en el cálculo de los costos médicos, por lo que dependiendo de la frecuencia de acceso y utilización de los servicios médicos dependerá en gran medida la variabilidad de los costos obtenidos.
- d Como se mencionó en la introducción de este capítulo es difícil establecer un horizonte de proyección confiable debido en gran medida al comportamiento de los perfiles de morbilidad, la calidad de vida de los habitantes y a los

revolucionarios cambios tecnológicos para la erradicación y control de enfermedades.

- e La tendencia de los costos unitarios por causa de enfermedad, depende en gran medida del rápido crecimiento de la población en las edades avanzadas debido a que las causas de enfermedad evolucionen de manera similar. Al ritmo que aumenta la incidencia de adultos mayores en la población, también lo hacen los padecimientos crónicos y degenerativos.

No obstante lo señalado, si se contara con elementos que orienten los probables cambios en los conceptos mencionados, ya sea para analizar los efectos de políticas definidas o para el diseño de las mismas, el modelo tiene la flexibilidad suficiente para incluirlos sin dificultad alguna.

ANEXOS

Anexo 1. Estado de Ingresos y Gastos por Ramo de Seguro 2000-2006

ESTADO DE INGRESOS Y GASTOS POR RAMO DE SEGURO. 2001 (1)

CONCEPTO	RIESGOS DE TRABAJO	ENFERMEDAD Y MATERNIDAD		ENFERMEDAD Y MATERNIDAD	INVALIDEZ Y VIDA	GUARDERIAS Y PRESTACIONES SOCIALES	SEGURO PARA LA FAMILIA	TOTAL	% EN RELACION AL TOTAL DE INGRESOS
		ASEGURADOS	PENSIONADOS						
INGRESOS									
Cuotas Obrero Patronales	12 753	52 877	9 567	62 444	14 998	6 553	580	97 328	73.43
Contribución y Transferencias del Estado		26 447	194	26 641	799	0	379	27 819	20.99
Suman las Cuotas	12 753	79 324	9 761	89 085	15 797	6 553	959	125 147	94.41
Otros Ingresos	1 544	3 206	188	3 394	1 587	873	7	7 405	5.59
TOTAL INGRESOS	14 297	82 530	9 949	92 479	17 384	7 426	966	132 552	100.00
GASTOS									
Servicios de Personal	3 988	48 740	6 749	55 489	3 297	3 454	985	67 213	50.71
Consumos	806	13 035	1 762	14 797	194	195	282	16 274	12.28
Mantenimiento	191	1 036	257	1 293	77	212	25	1 798	1.36
Servicios Generales	248	2 858	289	3 147	1 013	1 548	48	6 004	4.53
Prestaciones Económicas	4 203	10 592	874	11 466	11 857	449	127	28 102	21.20
Sumas Aseguradas	2 132			0	11 335	0		13 467	10.16
Régimen de Jubilaciones y Pensiones IMSS	515	6 290	871	7 161	425	447	127	8 675	6.54
Subsidios y Ayudas	1 556	4 302	3	4 305	97	2		5 960	4.50
			0					0	
SUMA GASTO CORRIENTE:	9 436	76 261	9 931	86 192	16 438	5 858	1 467	119 391	90.07
OTROS									
Intereses Financieros	7	57	7	64	9	4	1	85	0.06
Ajustes e Incobrabilidades	126	488	88	576	145	62		909	0.69
Depreciaciones y Amortizaciones		762		762	1 687	6		2 455	1.85
Traslado de Depreciaciones	190	269	254	523	(943)	205	25	0	0.00
Reversión de Cuotas	44	1 155		1 155	0	0		1 199	0.90
SUMA DE OTROS:	367	2 731	349	3 080	898	277	26	4 648	3.51
								0	
TOTAL DE GASTOS	9 803	78 992	10 280	89 272	17 336	6 135	1 493	124 039	93.58
EXCEDENTE INGRESOS/GASTOS:	4 494	3 538	(331)	3 207	48	1 291	(527)	8 513	6.42
COSTO LABORAL	503	6 145	851	6 996	416	436	125	8 476	6.39
RESULTADOS DE EJERCICIOS ANTERIORES				0	0			0	
								0	
EXCEDENTE NETO INGRESOS/GASTOS:	3 991	(2 607)	(1 182)	(3 789)	(368)	855	(652)	37	0.03

(1) Cifras en Millones de Pesos.

Fuente: Coordinación de Presupuesto, Contabilidad y Evaluación Financiera. Balanza "H".

ESTADO DE INGRESOS Y GASTOS POR RAMO DE SEGURO. 2002 (1)

CONCEPTO	RIESGOS DE TRABAJO	ENFERMEDAD Y MATERNIDAD		ENFERMEDAD Y MATERNIDAD	INVALIDEZ Y VIDA	GUARDERIAS Y PRESTACIONES SOCIALES	SEGURO PARA LA FAMILIA	TOTAL	% EN RELACION AL TOTAL DE INGRESOS
		ASEGURADOS	PENSIONADOS						
INGRESOS									
Cuotas Obrero Patronales	13 568 493	56 383 424	10 229 276	66 612 700	16 309 281	7 078 351	603 998	104 172 823	74.30
Contribución y Transferencias del Estado		28 449 015	194 000	28 643 015	868 883		404 892	29 916 790	21.34
Suman las Cuotas	13 568 493	84 832 439	10 423 276	95 255 715	17 178 164	7 078 351	1 008 890	134 089 613	95.63
Otros Ingresos	1 321 470	2 516 369	123 396	2 639 765	1 484 507	656 262	21 991	6 123 995	4.37
TOTAL INGRESOS	14 889 963	87 348 808	10 546 672	97 895 480	18 662 671	7 734 613	1 030 881	140 213 608	100.00
GASTOS									
				0					
Servicios de Personal	4 273 019	52 204 463	7 231 737	59 436 200	3 532 724	3 712 562	1 055 626	72 010 131	51.36
Consumos	845 102	13 663 529	1 847 198	15 510 727	204 285	219 617	295 679	17 075 410	12.18
Mantenimiento	139 960	760 557	188 403	948 960	56 777	155 805	18 485	1 319 987	0.94
Servicios Generales	204 809	2 334 334	239 074	2 573 408	853 848	3 700 511	39 889	7 372 465	5.26
Prestaciones Económicas	3 312 716	12 496 266	1 095 036	13 591 302	6 629 291	562 160	159 844	24 255 313	17.30
Sumas Aseguradas	1 045 802			0	5 924 947			6 970 749	4.97
Régimen de Jubilaciones y Pensiones IMSS	647 024	7 907 539	1 095 036	9 002 575	534 928	562 160	159 844	10 906 531	7.78
Subsidios y Ayudas	1 619 890	4 588 727		4 588 727	169 416			6 378 033	4.55
			0					0	
SUMA GASTO CORRIENTE:	8 775 606	81 459 149	10 601 448	92 060 597	11 276 925	8 350 655	1 569 523	122 033 306	87.03
OTROS									
Intereses Financieros				0				0	0.00
Ajustes e Incobrabilidades	127 710	434 732	85 031	519 763	137 698	61 160	(1 564)	844 767	0.60
Depreciaciones y Amortizaciones		902 621		902 621	1 794 543	7 967		2 705 131	1.93
Transferencia interseguros	210 298	240 451	281 326	521 777	(985 936)	226 007	27 854	0	
Reversión de Cuotas	39 862	1 107 117		1 107 117				1 146 979	0.82
SUMA DE OTROS:	377 870	2 684 921	366 357	3 051 278	946 305	295 134	26 290	4 696 877	3.35
								0	
TOTAL DE GASTOS	9 153 476	84 144 070	10 967 805	95 111 875	12 223 230	8 645 789	1 595 813	126 730 183	90.38
EXCEDENTE INGRESOS/GASTOS:	5 736 487	3 204 738	(421 133)	2 783 605	6 439 441	(911 176)	(564 932)	13 483 425	9.62
COSTO LABORAL	690 818	8 442 754	1 169 153	9 611 907	571 134	600 209	170 663	11 644 731	8.30
PROVISION DE LA RESERVA PARA GASTOS	105 000	1 287 424	177 576	1 465 000	87 000	92 000	27 000	1 776 000	1.27
RESULTADOS DE EJERCICIOS ANTERIORES				0	0			0	
EXCEDENTE NETO INGRESOS/GASTOS:	4 940 669	(6 525 440)	(1 767 862)	(8 293 302)	5 781 307	(1 603 385)	(762 595)	62 694	0.04

(1) Cifras en Miles de Pesos.

Fuente: Coordinación de Presupuesto, Contabilidad y Evaluación Financiera. Balanza "H".

ESTADO DE INGRESOS Y GASTOS POR RAMO DE SEGURO. 2003 (1)

CONCEPTO	RIESGOS DE TRABAJO	ENFERMEDAD Y MATERNIDAD		ENFERMEDAD Y MATERNIDAD	INVALIDEZ Y VIDA	GUARDERIAS Y PRESTACIONES SOCIALES	SEGURO PARA LA FAMILIA	TOTAL	% EN RELACION AL TOTAL DE INGRESOS
		ASEGURADOS	PENSIONADOS						
INGRESOS									
Cuotas Obrero Patronales	14 760	57 556	10 884	68 440	17 622	7 524	538	108 884	72.10
Contribución y Transferencias del Estado		30 134	194	30 328	722		806	31 856	21.10
Suman las Cuotas	14 760	87 690	11 078	98 768	18 344	7 524	1 344	140 740	93.10
Otros Ingresos	2 166	3 842	267	4 109	3 224	827	37	10 363	6.90
TOTAL INGRESOS	16 926	91 532	11 345	102 877	21 568	8 351	1 381	151 103	100.00
GASTOS									
Servicios de Personal	4 578	56 031	7 746	63 777	3 969	3 977	945	77 246	51.10
Consumos	933	15 052	2 035	17 087	278	241	267	18 806	12.40
Mantenimiento	177	959	238	1 197	76	197	19	1 666	1.10
Servicios Generales	325	3 687	375	4 062	1 380	4 495	49	10 311	6.80
Prestaciones Económicas	2 812	12 823	1 119	13 942	3 782	574	136	21 246	14.10
Sumas Aseguradas	618			0	2 317			2 935	1.90
Régimen de Jubilaciones y Pensiones IMSS	661	8 090	1 119	9 209	530	574	136	11 110	7.40
Subsidios y Ayudas	1 533	4 733		4 733	935			7 201	4.80
								0	0.00
SUMA GASTO CORRIENTE:	8 825	88 552	11 513	100 065	9 485	9 484	1 416	129 275	85.60
OTROS									
Ajustes e Incobrabilidades	136	492	92	584	150	65		935	0.60
Depreciaciones y Amortizaciones		1 060		1 060	1 155	17		2 232	1.50
Transferencia de depreciaciones	237	228	317	545	(1 061)	247	32	0	0.00
Reversión de Cuotas	45	1 083		1 083				1 128	0.70
SUMA DE OTROS:	418	2 863	409	3 272	244	329	32	4 295	2.80
TOTAL DE GASTOS	9 243	91 415	11 922	103 337	9 729	9 813	1 448	133 570	88.40
				0				0	0.00
EXCEDENTE INGRESOS/GASTOS:	7 683	117	(577)	(460)	11 839	(1 462)	(67)	17 533	11.60
COSTO LABORAL	867	10 600	1 467	12 067	718	753	214	14 619	9.70
PROVISION DE LA RESERVA PARA GASTOS	358	1 135	378	1 513	591	218	56	2 736	1.80
RESULTADOS DE EJERCICIOS ANTERIORES				0				0	0.00
EXCEDENTE NETO INGRESOS/GASTOS:	6 458	(11 618)	(2 422)	(14 040)	10 530	(2 433)	(337)	178	0.10

(1) Cifras en Millones de Pesos.

Fuente: Coordinación de Presupuesto, Contabilidad y Evaluación Financiera. Balanza "H".

ESTADO DE INGRESOS Y GASTOS POR RAMO DE SEGURO. 2004 (1)

CONCEPTO	RIESGOS DE TRABAJO	ENFERMEDAD Y MATERNIDAD		ENFERMEDAD Y MATERNIDAD	INVALIDEZ Y VIDA	GUARDERIAS Y PRESTACIONES SOCIALES	SEGURO PARA LA FAMILIA	TOTAL	% EN RELACION AL TOTAL DE INGRESOS
		ASEGURADOS	PENSIONADOS						
INGRESOS									
Cuotas Obrero Patronales	16 318 838	64 771 587	11 790 573	76 562 160	19 645 788	8 286 835	551 147	121 364 768	74.3
Contribución y Transferencias del Estado	0	33 521 392	202 342	33 723 734	1 008 012	0	833 605	35 565 351	21.8
Suman las Cuotas	16 318 838	98 292 979	11 992 915	110 285 894	20 653 800	8 286 835	1 384 752	156 930 119	96.1
Otros Ingresos	2 068 876	726 197	24 782	750 979	3 041 072	568 041	11 813	6 440 781	3.9
TOTAL INGRESOS	18 387 714	99 019 176	12 017 697	111 036 873	23 694 872	8 854 876	1 396 565	163 370 900	100.0
GASTOS									
Servicios de Personal	4 546 758	56 047 713	7 933 695	63 981 408	4 503 500	4 069 713	503 369	77 604 748	47.5
Consumos	1 088 421	17 599 385	2 377 215	19 976 600	478 103	284 167	165 675	21 992 966	13.5
Mantenimiento	221 684	1 205 459	297 607	1 503 066	109 794	246 785	12 738	2 094 067	1.3
Servicios Generales	353 781	4 161 561	406 563	4 568 124	973 227	5 272 741	31 127	11 199 000	6.9
Prestaciones Económicas	3 769 305	15 970 696	1 362 887	17 333 583	5 212 944	697 694	677 729	27 691 255	16.9
Sumas Aseguradas	721 796			0	3 827 178	0	0	4 548 974	2.8
Régimen de Jubilaciones y Pensiones IMSS	1 126 419	9 808 321	1 362 887	11 171 208	1 354 058	697 694	677 729	15 027 108	9.2
Subsidios y Ayudas	1 921 090	6 162 375		6 162 375	31 708	0	0	8 115 173	5.0
SUMA GASTO CORRIENTE:	9 979 949	94 984 814	12 377 967	107 362 781	11 277 568	10 571 100	1 390 638	140 582 036	86.1
OTROS									
Ajustes e Incobrabilidades	177 463	714 967	121 252	836 219	215 594	91 689	1 409	1 322 374	0.8
Depreciaciones y Amortizaciones	0	1 112 032		1 112 032	1 796 280	18 184	0	2 926 496	1.8
Transferencia interseguros	263 758	396 692	353 198	749 890	(1 323 108)	274 579	34 881	0	0.0
Reversión de Cuotas	55 243	1 075 045		1 075 045	0	0	0	1 130 288	0.7
SUMA DE OTROS:	496 464	3 298 736	474 450	3 773 186	688 766	384 452	36 290	5 379 158	3.3
TOTAL DE GASTOS	10 476 413	98 283 550	12 852 417	111 135 967	11 966 334	10 955 552	1 426 928	145 961 194	89.3
EXCEDENTE INGRESOS/GASTOS:	7 911 301	735 626	(834 720)	(99 094)	11 728 538	(2 100 676)	(30 363)	17 409 706	10.7
COSTO LABORAL	1 018 507	12 442 406	1 728 899	14 171 305	842 050	884 918	251 617	17 168 397	10.5
PROVISION DE LA RESERVA PARA GASTOS								0	0.0
RESULTADOS DE EJERCICIOS ANTERIORES								0	0.0
EXCEDENTE NETO INGRESOS/GASTOS:	6 892 794	(11 706 780)	(2 563 619)	(14 270 399)	10 886 488	(2 985 594)	(281 980)	241 309	0.1

(1) Cifras en Miles de Pesos.

Fuente: Coordinación de Presupuesto, Contabilidad y Evaluación Financiera. Balanza "G-11".

ESTADO DE INGRESOS Y GASTOS POR RAMO DE SEGURO. 2005 (1)

CONCEPTO	RIESGOS DE TRABAJO	ENFERMEDAD Y MATERNIDAD		ENFERMEDAD Y MATERNIDAD	INVALIDEZ Y VIDA	GUARDERIAS Y PRESTACIONES SOCIALES	SEGURO PARA LA FAMILIA	TOTAL	% EN RELACION AL TOTAL DE INGRESOS
		ASEGURADOS	PENSIONADOS						
INGRESOS									
Cuotas Obrero Patronales	17 287 093	68 149 460	12 917 800	81 067 260	21 358 056	9 007 753	595 681	129 315 843	72.8
Contribución y Transferencias del Estado	0	37 410 136		37 410 136	1 124 278	0	925 523	39 459 937	22.2
Suman las Cuotas	17 287 093	105 559 596	12 917 800	118 477 396	22 482 334	9 007 753	1 521 204	168 775 780	95.0
Otros Ingresos	3 239 612	925 254	272 365	1 197 619	4 180 108	289 829	35 424	8 942 592	5.0
TOTAL INGRESOS	20 526 705	106 484 850	13 190 165	119 675 015	26 662 442	9 297 582	1 556 628	177 718 372	100.0
GASTOS									
Servicios de Personal	3 791 287	55 139 322	16 378 770	71 518 092	527 946	2 926 964	2 397 034	81 161 323	45.7
Consumos	914 179	14 557 972	4 840 946	19 398 918	3 951	140 801	712 491	21 170 340	11.9
Mantenimiento	87 064	1 525 373	485 003	2 010 376	2 225	138 587	72 234	2 310 486	1.3
Servicios Generales	472 283	8 528 027	2 843 811	11 371 838	37 627	4 673 353	425 806	16 980 907	9.6
Prestaciones Económicas	2 560 204	6 499 618	422 539	6 922 157	19 048 321	55 958	61 975	28 648 615	16.1
Sumas Aseguradas	748 380		0	0	3 288 913	0	0	4 037 293	2.3
Régimen de Jubilaciones y Pensiones IMSS	88 572	1 394 699	422 539	1 817 238	15 496 706	65 943	61 975	17 530 434	9.9
Subsidios y Ayudas	1 723 252	5 104 919		5 104 919	262 702	(9 985)	0	7 080 888	4.0
							0	0	
SUMA GASTO CORRIENTE:	7 825 017	86 250 312	24 971 069	111 221 381	19 620 070	7 935 663	3 669 540	150 271 671	84.6
OTROS									
Ajustes e Incobrabilidades	211 745	971 834	222 441	1 194 275	242 679	125 210	11 074	1 784 983	1.0
Depreciaciones y Amortizaciones	(17)	4 986 304		4 986 304	(3 120 461)	58 381	0	1 924 207	1.1
Transferencia interseguros	88 942	(3 501 888)	266 841	(3 235 047)	3 087 405	22 729	35 971	0	
Reversión de Cuotas	63 603	991 614		991 614	0		0	1 055 217	0.6
SUMA DE OTROS:	364 273	3 447 864	489 282	3 937 146	209 623	206 320	47 045	4 764 407	2.7
				0				0	0.0
				0				0	0.0
TOTAL DE GASTOS	8 189 290	89 698 176	25 460 351	115 158 527	19 829 693	8 141 983	3 716 585	155 036 078	87.2
EXCEDENTE INGRESOS/GASTOS:	12 337 415	16 786 674	(12 270 186)	4 516 488	6 832 749	1 155 599	(2 159 957)	22 682 294	12.8
COSTO LABORAL	1 051 963	15 147 139	4 450 704	19 597 843	180 569	998 365	653 057	22 481 797	12.7
PROVISION DE LA RESERVA PARA GASTOS									
RESULTADOS DE EJERCICIOS ANTERIORES								0	
EXCEDENTE NETO INGRESOS/GASTOS:	11 285 452	1 639 535	(16 720 890)	(15 081 355)	6 652 180	157 234	(2 813 014)	200 497	0.1

(1) Cifras en Miles de Pesos.

Fuente: Coordinación de Presupuesto e Información Programática

Cuadro No. XII.33

ESTADO DE INGRESOS Y GASTOS POR RAMO DE SEGURO. 2006 (1)

CONCEPTO	RIESGOS DE TRABAJO	ENFERMEDAD Y MATERNIDAD		ENFERMEDAD Y MATERNIDAD	INVALIDEZ Y VIDA	GUARDERIAS Y PRESTACIONES SOCIALES	SEGURO PARA LA FAMILIA	TOTAL	% EN RELACIÓN AL TOTAL DE INGRESOS
		ASEGURADOS	PENSIONADOS						
INGRESOS									
Cuotas Obrero Patronales	17 533 098	67 965 420	13 758 038	81 723 458	22 701 586	9 552 871	571 231	132 082 244	73.3
Contribución y Transferencias del Estado		32 967 088	742 034	33 709 122	1 219 594		978 806	35 907 522	19.9
Suman las Cuotas	17 533 098	100 932 508	14 500 072	115 432 580	23 921 180	9 552 871	1 550 037	167 989 766	93.2
Otros Ingresos	3 078 951	3 533 943	1 013 024	4 546 967	4 002 071	427 505	142 166	12 197 660	6.8
TOTAL INGRESOS	20 612 049	104 466 451	15 513 096	119 979 547	27 923 251	9 980 376	1 692 203	180 187 426	100.0
GASTOS									
Servicios de Personal	4 165 601	59 704 706	17 887 512	77 592 218	626 010	3 083 855	2 614 941	88 082 625	51.3
Consumos	971 283	14 691 442	4 989 949	19 681 391	7 950	146 968	733 131	21 540 723	12.5
Mantenimiento	91 311	1 555 472	506 610	2 062 082	2 608	147 615	75 305	2 378 921	1.4
Servicios Generales	531 111	9 322 435	3 284 787	12 607 222	44 966	5 411 673	495 865	19 090 837	11.1
Prestaciones Económicas	4 279 916	18 200 436	3 752 973	21 953 408	7 300 764	608 475	549 961	34 692 524	20.2
Sumas Aseguradas	830 971				2 932 693			3 763 664	2.2
Régimen de Jubilaciones y Pensiones IMSS	1 432 046	12 435 188	3 751 772	16 186 960	3 418 186	608 290	549 785	22 195 267	12.9
Subsidios y Ayudas	2 016 899	5 765 248	1 201	5 766 448	949 885	185	176	8 733 593	5.1
SUMA GASTO CORRIENTE:	10 039 222	103 474 491	30 421 831	133 896 321	7 982 298	9 398 586	4 469 203	165 785 630	96.5
OTROS									
Ajustes e Incobrabilidades	264 273	1 480 540	382 570	1 863 110	271 310	183 994	32 186	2 614 873	1.5
Depreciaciones y Amortizaciones		1 523 230		1 523 230	751 575	26 791		2 301 596	1.3
Transferencia interseguros	242 275	(410 834)	324 251	(86 583)	(440 357)	252 697	31 968		
Reversión de Cuotas	66 127	974 342		974 342				1 040 469	0.6
SUMA DE OTROS:	572 675	3 567 278	706 821	4 274 099	582 528	463 482	64 154	5 956 938	3.5
TOTAL DE GASTOS	10 611 897	107 041 769	31 128 652	138 170 420	8 564 826	9 862 068	4 533 357	171 742 568	100.0
EXCEDENTE INGRESOS/GASTOS:	10 000 152	(2 575 318)	(15 615 556)	(18 190 873)	19 358 425	118 308	(2 841 154)	8 444 858	
COSTO LABORAL	378 043	5 526 343	1 608 381	7 134 724	61 260	368 275	231 252	8 173 554	
PROVISION DE LA RESERVA PARA GASTOS RESULTADOS DE EJERCICIOS ANTERIORES									
EXCEDENTE NETO INGRESOS/GASTOS:	9 622 109	(8 101 661)	(17 223 937)	(25 325 597)	19 297 165	(249 967)	(3 072 406)	271 304	

(1) Cifras en Miles de Pesos.

Fuente: Coordinación de Presupuesto e Información Programática

Anexo 2: Tipos de Consulta para los años 2000-2006

Tipos de Consulta para el año 2000

Tipo de consultas: Especialidades 2000

	Primera vez		Subsecuente		
	Total	Masculino	Femenino	Masculino	Femenino
Cronicas Degenerativas	10,956,767	1,603,954	2,344,076	2,777,231	4,231,506
Infeciosas y Parasitarias	1,215,864	118,961	334,504	248,915	513,484
Lesiones	1,597,847	535,926	258,612	527,876	275,433
Resto	2,220,373	293,513	596,157	467,716	862,987
Total	15,990,851	2,552,354	3,533,349	4,021,738	5,883,410

Tipo de consultas: Medicina Familiar 2000

	Primera vez		Subsecuente		
	Total	Masculino	Femenino	Masculino	Femenino
Cronicas Degenerativas	36,367,342	4,419,643	8,123,612	8,833,391	14,990,696
Infeciosas y Parasitarias	20,847,605	7,053,451	9,565,414	1,576,137	2,652,603
Lesiones	4,560,782	1,326,121	895,850	1,543,901	794,910
Resto	9,612,786	1,070,178	2,801,688	1,178,804	4,562,116
Total	71,388,515	13,869,393	21,386,564	13,132,233	23,000,325

Tipo de consultas: Urgencias 2000

	Primera vez		Subsecuente		
	Total	Masculino	Femenino	Masculino	Femenino
Cronicas Degenerativas	5,472,365	2,280,070	3,156,345	16,541	19,409
Infeciosas y Parasitarias	5,525,083	2,525,412	2,989,200	5,239	5,232
Lesiones	3,163,864	1,926,390	1,233,738	2,777	959
Resto	1,491,637	527,494	952,509	3,149	8,485
Total	15,652,949	7,259,366	8,331,792	27,706	34,085

Tipos de Consulta para el año 2001¹

Tipo de consultas: Medicina Familiar 2001

	Primera vez		Subsecuente		
	Total	Masculino	Femenino	Masculino	Femenino
Cronicas Degenerativas	37,600,820	4,369,360	8,068,753	9,294,806	15,867,901
Infeciosas y Parasitarias	19,589,120	6,452,158	8,992,607	1,510,712	2,633,643
Lesiones	4,407,970	1,263,603	878,996	1,471,809	793,562
Resto	9,513,263	1,057,499	2,722,035	1,181,106	4,552,623
Total	71,111,173	13,142,620	20,662,391	13,458,433	23,847,729

¹ Para este año, no se tuvo la información del tipo de consulta Especialidades.

Tipo de consultas: Urgencias 2001

	Total	Primera vez		Subsecuente	
		Masculino	Femenino	Masculino	Femenino
Cronicas Degenerativas	5,687,275	2,345,575	3,294,126	20,511	27,063
Infeciosas y Parasitarias	5,309,688	2,379,387	2,917,946	5,837	6,518
Lesiones	3,162,556	1,897,222	1,261,110	3,235	989
Resto	1,527,437	546,353	966,838	3,302	10,944
Total	15,686,956	7,168,537	8,440,020	32,885	45,514

Tipos de Consulta para el año 2002²

Tipo de consultas: Especialidad 2002

	Total	Masculino	Femenino
Cronicas Degenerativas	11,554,016	4,244,125	7,309,891
Infeciosas y Parasitarias	1,256,668	472,596	784,072
Lesiones	1,525,185	740,733	784,452
Resto	2,207,292	872,660	1,334,632
Total	16,543,161	6,330,114	10,213,047

Tipo de consultas: Medicina Familiar 2002

	Total	Masculino	Femenino
Cronicas Degenerativas	36,534,204	11,351,932	25,182,272
Infeciosas y Parasitarias	18,076,988	13,951,220	4,125,768
Lesiones	3,989,676	1,896,129	2,093,547
Resto	8,812,966	3,480,070	5,332,896
Total	67,413,834	30,679,351	36,734,483

Tipo de consultas: Urgencias 2002

	Total	Masculino	Femenino
Cronicas Degenerativas	5,795,477	5,727,899	67,578
Infeciosas y Parasitarias	5,525,835	5,487,531	38,304
Lesiones	3,076,577	3,062,444	14,133
Resto	1,585,942	1,568,230	17,712
Total	15,983,831	15,846,104	137,727

² En este año, la información que se obtuvo no vino desagregada en 1ª vez y subsecuente, por ello nada más se presenta en Masculino y Femenino con sus respectivos totales

Tipos de Consulta para el año 2003

Tipo de consultas: Especialidades 2003

	Primera vez			Subsecuente	
	Total	Masculino	Femenino	Masculino	Femenino
Cronicas Degenerativas	11,805,044	1,751,922	2,644,172	2,912,526	4,496,424
Infecciosas y Parasitarias	1,315,180	139,964	378,883	268,206	528,127
Lesiones	1,388,117	411,562	234,467	473,484	268,604
Resto	2,194,861	308,368	574,955	483,240	828,298
Total	16,703,202	2,611,816	3,832,477	4,137,456	6,121,453

Tipo de consultas: Medicina Familiar 2003

	Primera vez			Subsecuente	
	Total	Masculino	Femenino	Masculino	Femenino
Cronicas Degenerativas	33,083,630	2,949,638	5,219,637	9,224,939	15,689,416
Infecciosas y Parasitarias	13,871,213	4,184,775	5,720,155	1,588,533	2,377,750
Lesiones	3,142,437	751,207	548,956	1,159,385	682,889
Resto	4,453,107	627,127	1,137,412	908,038	1,780,530
Total	54,550,387	8,512,747	12,626,160	12,880,895	20,530,585

Tipo de consultas: Urgencias 2003

	Primera vez			Subsecuente	
	Total	Masculino	Femenino	Masculino	Femenino
Cronicas Degenerativas	5,739,495	2,260,788	3,147,380	133,076	198,251
Infecciosas y Parasitarias	5,351,854	2,326,403	2,703,559	155,901	165,991
Lesiones	2,875,198	1,607,535	1,126,558	83,778	57,327
Resto	1,512,437	550,709	897,246	28,748	35,734
Total	15,478,984	6,745,435	7,874,743	401,503	457,303

Tipos de Consulta para el año 2004

Tipo de consultas: Especialidades 2004

	Primera vez			Subsecuente	
	Total	Masculino	Femenino	Masculino	Femenino
Cronicas Degenerativas	11,644,499	1,738,095	2,643,570	2,835,753	4,427,081
Infecciosas y Parasitarias	1,335,585	158,062	377,605	266,069	533,849
Lesiones	1,067,295	275,798	184,409	375,417	231,671
Resto	2,904,395	382,432	734,958	572,758	1,214,247
Total	16,951,774	2,554,387	3,940,542	4,049,997	6,406,848

Tipo de consultas: Medicina Familiar 2004

	Primera vez			Subsecuente	
	Total	Masculino	Femenino	Masculino	Femenino
Cronicas Degenerativas	39,260,290	3,344,253	6,237,107	10,858,317	18,820,613
Infecciosas y Parasitarias	15,128,967	4,406,497	6,290,967	1,701,343	2,730,160
Lesiones	3,655,718	859,323	626,987	1,361,932	807,476
Resto	10,118,391	837,391	2,189,665	1,648,968	5,442,367
Total	68,163,366	9,447,464	15,344,726	15,570,560	27,800,616

Tipo de consultas: Urgencias 2004

	Primera vez			Subsecuente	
	Total	Masculino	Femenino	Masculino	Femenino
Cronicas Degenerativas	5,754,702	2,355,708	3,342,141	22,907	33,946
Infecciosas y Parasitarias	5,019,911	2,262,101	2,698,809	16,054	42,947
Lesiones	2,841,891	1,647,763	1,180,072	8,431	5,625
Resto	1,522,356	558,445	946,464	6,882	10,565
Total	15,138,860	6,824,017	8,167,486	54,274	93,083

Tipos de Consulta para el año 2005

Tipo de consultas: Especialidades 2005

	Primera vez			Subsecuente	
	Total	Masculino	Femenino	Masculino	Femenino
Cronicas Degenerativas	12,071,855	1,824,388	2,851,271	2,874,981	4,521,215
Infecciosas y Parasitarias	1,370,538	120,232	343,322	265,148	641,836
Lesiones	1,087,089	275,522	188,464	385,012	238,091
Resto	2,026,009	274,010	548,034	427,397	776,568
Total	16,555,491	2,494,152	3,931,091	3,952,538	6,177,710

Tipo de consultas: Medicina Familiar 2005

	Primera vez			Subsecuente	
	Total	Masculino	Femenino	Masculino	Femenino
Cronicas Degenerativas	37,928,321	4,617,617	2,623,671	19,081,080	11,605,953
Infecciosas y Parasitarias	14,513,054	4,757,442	3,500,648	3,854,736	2,399,988
Lesiones	3,283,739	454,857	605,776	848,628	1,374,478
Resto	13,043,050	1,524,961	659,722	7,618,901	3,239,466
Total	68,768,164	11,354,877	7,389,817	31,403,345	18,619,885

Tipo de consultas: Urgencias 2005

	Primera vez			Subsecuente	
	Total	Masculino	Femenino	Masculino	Femenino
Cronicas Degenerativas	6,079,358	2,428,055	3,430,908	82,499	137,896
Infecciosas y Parasitarias	5,648,568	2,533,247	2,997,378	41,879	76,064
Lesiones	2,942,456	1,681,204	1,217,567	25,157	18,528
Resto	1,741,278	603,874	1,008,192	56,797	72,415
Total	16,411,660	7,246,380	8,654,045	206,332	304,903

Tipos de Consulta para el año 2006

Tipo de consultas: Especialidades 2006

	Primera vez			Subsecuente	
	Total	Masculino	Femenino	Masculino	Femenino
Cronicas Degenerativas	12,216,884	1,920,991	3,035,027	2,809,622	4,451,244
Infecciosas y Parasitarias	1,420,659	198,034	414,484	274,836	533,305
Lesiones	1,079,440	281,671	194,254	373,493	230,022
Resto	2,084,705	264,995	546,216	389,494	884,000
Total	16,801,688	2,665,691	4,189,981	3,847,445	6,098,571

Tipo de consultas: Medicina Familiar 2006

	Primera vez			Subsecuente	
	Total	Masculino	Femenino	Masculino	Femenino
Cronicas Degenerativas	40,893,419	2,275,798	4,135,173	12,890,886	21,591,562
Infecciosas y Parasitarias	12,612,577	2,578,954	3,742,600	2,354,296	3,936,727
Lesiones	3,501,417	547,443	416,075	1,553,692	984,207
Resto	12,825,733	558,203	1,367,116	3,208,295	7,692,119
Total	69,833,146	5,960,398	9,660,964	20,007,169	34,204,615

Tipo de consultas: Urgencias 2006

	Primera vez			Subsecuente	
	Total	Masculino	Femenino	Masculino	Femenino
Cronicas Degenerativas	5,955,211	2,374,256	3,388,985	73,128	118,842
Infecciosas y Parasitarias	4,893,182	2,160,086	2,640,000	42,567	50,529
Lesiones	2,891,438	1,632,084	1,216,073	25,032	18,249
Resto	1,645,222	571,085	946,131	41,602	86,404
Total	15,385,053	6,737,511	8,191,189	182,329	274,024

**Anexo 3: Población Adscrita a Medico Familiar por Sexo y Grupo de Edad,
2000 – 2006**

Hombres

Grupo de Edad	2000	2001	2002	2003	2004	2005	2006
0 - 4	1,517,812	1,600,901	1,660,906	1,669,343	1,611,883	1,557,765	1,522,482
5 - 9	1,586,620	1,617,279	1,657,027	1,656,901	1,693,446	1,774,519	1,762,905
10 - 14	1,365,848	1,405,350	1,461,405	1,495,450	1,556,890	1,635,725	1,627,102
15 - 19	898,188	842,077	811,378	771,732	742,818	784,463	949,330
20 - 24	1,347,698	1,302,370	1,232,940	1,203,726	1,112,034	1,076,922	1,379,352
25 - 29	1,541,856	1,528,167	1,488,143	1,466,383	1,385,329	1,382,048	1,687,695
30 - 34	1,306,984	1,335,371	1,370,875	1,426,387	1,432,077	1,490,951	1,780,237
35 - 39	1,083,994	1,111,720	1,135,793	1,170,875	1,177,480	1,253,326	1,509,316
40 - 44	860,152	893,525	923,702	956,261	974,063	1,035,382	1,264,542
45 - 49	688,878	720,655	751,141	779,237	792,805	851,257	1,101,006
50 - 54	572,514	600,322	619,295	635,287	652,031	709,102	953,966
55 - 59	490,236	520,367	543,132	555,109	564,858	615,440	833,872
60 - 64	460,397	479,583	493,967	499,332	507,738	579,010	734,700
65 - 69	412,737	436,076	452,795	457,704	462,374	529,895	619,103
70 - 74	335,553	346,359	364,758	373,692	385,209	434,705	497,246
75 - 79	256,211	265,953	278,181	278,950	281,302	330,563	365,300
80 - 84	220,331	227,458	231,968	240,007	248,585	289,018	305,654
85 - 89	125,218	123,132	119,876	119,966	122,266	144,151	153,831
90 - 94	58,559	59,284	58,776	58,560	58,054	66,514	68,122
95 - 99	17,310	17,642	17,723	18,080	18,509	21,052	22,039
Total	15,147,096	15,433,591	15,673,782	15,832,982	15,779,751	16,561,807	19,137,800
Edad prom.	30	31	31	31	31	32	33

Mujeres

Grupo de Edad	2000	2001	2002	2003	2004	2005	2006
0 - 4	1,448,090	1,532,343	1,602,080	1,621,154	1,563,072	1,495,209	1,587,521
5 - 9	1,531,513	1,557,661	1,591,079	1,592,444	1,621,477	1,706,697	1,831,759
10 - 14	1,323,675	1,359,538	1,415,957	1,450,004	1,505,537	1,579,619	1,684,158
15 - 19	971,065	919,149	896,707	877,264	864,745	909,889	816,373
20 - 24	1,492,732	1,466,071	1,423,677	1,400,310	1,364,900	1,341,751	1,100,640
25 - 29	1,638,703	1,657,657	1,656,090	1,653,296	1,627,579	1,645,446	1,410,057
30 - 34	1,381,872	1,427,516	1,495,071	1,567,667	1,625,042	1,717,058	1,534,479
35 - 39	1,196,420	1,189,982	1,241,601	1,287,646	1,339,400	1,440,103	1,313,444
40 - 44	955,031	997,971	1,048,339	1,087,265	1,131,988	1,207,144	1,084,181
45 - 49	794,525	840,880	892,779	927,781	972,751	1,053,351	892,022
50 - 54	683,339	722,015	757,778	784,277	823,525	908,512	743,135
55 - 59	587,540	629,164	665,423	689,578	720,051	803,114	640,870
60 - 64	525,674	550,535	576,674	596,211	618,226	705,393	601,782
65 - 69	440,269	469,454	497,333	509,601	527,402	603,474	541,861
70 - 74	341,859	360,030	383,458	399,964	421,513	472,405	456,158
75 - 79	237,289	254,136	273,336	284,324	296,947	352,630	341,488
80 - 84	212,389	213,991	221,504	229,139	237,956	275,089	294,046
85 - 89	125,821	120,756	119,329	119,412	122,055	146,210	157,400
90 - 94	60,605	59,810	60,155	59,919	59,584	71,866	74,154
95 - 99	18,286	18,134	18,438	18,768	19,237	23,980	25,312
Total	15,966,697	16,346,793	16,836,809	17,156,024	17,462,988	18,458,940	17,130,839
Edad prom.	31	31	32	32	32	33	32

Anexo 4. Inflación del costo médico para los año 2004 al 2030.

Año	Crecimiento Real de Costos Médicos	Inflación
2004	2.31%	3.50%
2005	2.34%	3.50%
2006	2.37%	3.50%
2007	2.36%	3.50%
2008	2.37%	3.50%
2009	2.38%	3.50%
2010	2.41%	3.50%
2011	2.42%	3.50%
2012	2.43%	3.50%
2013	2.43%	3.50%
2014	2.44%	3.50%
2015	2.44%	3.50%
2016	2.44%	3.50%
2017	2.45%	3.50%
2018	2.45%	3.50%
2019	2.45%	3.50%
2020	2.45%	3.50%
2021	2.45%	3.00%
2022	2.44%	3.00%
2023	2.44%	3.00%
2024	2.44%	3.00%
2025	2.43%	3.00%
2026	2.43%	3.00%
2027	2.43%	3.00%
2028	2.42%	3.00%
2029	2.42%	3.00%
2030	2.41%	3.00%

Fuente: Dirección de Finanzas. IMSS

Anexo 5. Clasificación de Consultas: Médico Familiar, Especialidades y Urgencias. 2003-2006

Clasificación de consultas de medicina familiar en tres grandes grupos y edad unitaria, hombres y mujeres 2003

Masculino					Femenino				
Total	Cronicas Degenerativas	Infecciosas y Parasitarias	Lesiones	Resto	Total	Cronicas Degenerativas	Infecciosas y Parasitarias	Lesiones	Resto
12,174,577	5,773,369	1,910,592	1,535,104		20,909,053	8,097,905	1,231,845	2,917,942	
Menores de 1 año	89,758	379,645	15,070	157,271	Menores de 1 año	78,656	338,887	11,808	149,195
1 año	54,881	249,512	11,316	42,525	1 año	46,587	219,692	8,516	38,946
2 años	88,740	434,473	13,480	146,816	2 años	75,402	384,941	10,913	139,488
3 años	65,323	231,787	7,458	202,559	3 años	56,516	204,816	5,996	192,033
4 años	38,745	144,600	8,798	15,934	4 años	34,826	131,645	6,219	13,846
5 años	1,953	2,970	234	288	5 años	2,538	2,723	196	314
6 años	19,189	59,723	4,274	5,535	6 años	17,963	54,985	2,840	4,605
7 años	19,403	53,107	4,119	5,312	7 años	19,224	50,051	2,874	4,727
8 años	19,600	46,735	4,166	5,156	8 años	20,798	45,793	2,729	4,840
9 años	20,060	40,476	4,128	5,052	9 años	21,392	40,996	2,860	4,931
10 años	22,861	36,364	4,225	4,809	10 años	27,796	37,174	3,245	4,711
11 años	21,961	33,562	4,326	4,691	11 años	26,916	34,947	3,104	4,692
12 años	23,863	30,555	4,642	4,673	12 años	29,820	30,258	2,874	4,500
13 años	27,173	30,653	5,129	4,433	13 años	33,125	30,102	3,106	4,883
14 años	29,642	25,977	4,904	4,483	14 años	39,296	26,476	3,209	5,468
15 años	30,423	21,307	4,798	4,231	15 años	43,932	24,401	3,355	6,247
16 años	29,324	16,446	4,300	3,771	16 años	45,777	21,851	3,140	8,784
17 años	36,254	12,995	5,785	3,659	17 años	53,105	19,636	3,509	14,608
18 años	44,072	14,920	8,894	4,050	18 años	67,494	24,199	4,693	25,327
19 años	52,462	18,328	13,032	4,572	19 años	78,807	29,904	6,543	38,055
20 años	80,102	22,755	16,326	5,933	20 años	124,398	38,988	8,334	52,625
21 años	77,118	24,330	18,583	6,451	21 años	113,716	43,314	9,180	63,962
22 años	102,493	26,985	19,787	7,331	22 años	148,957	48,041	9,874	68,522
23 años	122,331	30,193	20,711	8,472	23 años	159,410	52,527	10,472	74,169
24 años	122,333	29,240	20,213	8,476	24 años	171,947	51,773	10,425	73,134
25 años	130,477	29,739	19,920	8,870	25 años	198,027	55,061	11,222	75,021
26 años	136,535	30,923	19,636	9,066	26 años	200,647	55,801	11,197	74,819
27 años	147,441	31,250	20,013	9,356	27 años	212,185	57,198	11,465	73,706
28 años	159,173	32,592	20,533	10,269	28 años	234,953	59,190	12,201	72,146
29 años	175,997	34,364	21,029	10,648	29 años	248,116	61,499	12,884	70,306
30 años	205,442	36,990	21,294	11,642	30 años	323,714	68,256	13,566	66,612
31 años	184,312	34,491	20,858	11,123	31 años	266,775	62,478	12,644	61,434
32 años	207,557	35,140	19,268	11,519	32 años	310,435	62,651	12,565	52,951
33 años	213,217	35,934	19,315	11,962	33 años	315,289	63,794	12,726	49,450
34 años	213,432	33,865	17,369	10,932	34 años	323,472	62,074	12,856	41,889
35 años	233,648	35,528	17,690	11,926	35 años	356,752	64,652	13,494	38,106
36 años	241,791	35,228	17,357	11,692	36 años	368,629	63,256	13,682	33,418
37 años	232,300	34,664	16,230	11,371	37 años	356,807	62,322	12,993	29,573
38 años	233,400	34,022	16,672	11,607	38 años	374,200	63,960	13,548	26,453
39 años	228,088	33,566	15,881	11,168	39 años	367,844	62,570	13,371	23,625
40 años	246,772	35,438	16,954	11,763	40 años	426,818	69,990	14,494	23,366
41 años	221,787	31,959	16,030	11,217	41 años	374,562	63,082	13,273	20,238
42 años	235,113	33,789	17,216	11,694	42 años	420,270	68,268	14,507	19,851
43 años	218,048	32,919	17,214	12,064	43 años	403,706	68,459	14,983	19,649
44 años	213,982	31,498	17,463	10,984	44 años	404,730	67,977	14,850	17,531
45 años	215,488	31,616	17,675	11,291	45 años	440,779	71,561	15,748	18,005
46 años	208,931	31,683	17,355	11,311	46 años	421,474	69,606	15,129	17,880
47 años	211,916	32,970	18,503	11,387	47 años	439,320	72,178	16,121	17,564
48 años	204,703	32,064	18,358	11,416	48 años	443,909	73,789	16,151	17,748
49 años	204,247	32,745	18,271	11,414	49 años	440,904	74,534	16,557	18,502
50 años	204,687	33,520	19,929	11,672	50 años	466,473	79,677	17,547	19,943
51 años	193,759	32,854	19,204	11,837	51 años	426,956	74,736	16,788	18,196
52 años	195,096	33,839	19,839	11,805	52 años	445,406	79,613	17,615	19,977
53 años	192,609	34,381	20,510	11,880	53 años	434,765	81,145	18,115	20,477
54 años	195,694	35,500	22,135	12,510	54 años	444,711	85,460	18,365	21,154
55 años	190,974	36,776	22,089	12,152	55 años	437,290	87,777	18,963	20,150
56 años	184,157	36,236	22,200	12,425	56 años	413,128	86,792	18,678	20,251
57 años	185,702	38,127	23,714	13,179	57 años	406,991	90,844	19,521	21,209
58 años	176,153	37,012	23,838	12,665	58 años	390,869	90,222	19,480	21,819
59 años	174,718	38,780	24,805	12,874	59 años	365,835	92,494	20,112	22,005
60 años	176,449	41,941	26,587	13,621	60 años	367,199	98,938	21,080	23,596
61 años	169,531	41,391	25,730	13,314	61 años	341,115	93,490	19,263	22,430
62 años	169,892	42,972	27,793	13,698	62 años	334,727	98,551	20,402	23,388
63 años	174,037	45,206	29,019	14,036	63 años	334,590	100,361	20,815	23,818
64 años	165,459	45,943	29,468	13,916	64 años	311,005	99,511	20,379	23,779
65 años	162,547	46,178	29,847	14,400	65 años	302,871	100,743	20,541	24,380
66 años	159,445	47,325	30,943	13,976	66 años	285,768	99,786	19,625	23,329
67 años	159,201	48,524	31,809	14,158	67 años	278,324	99,238	20,173	24,091
68 años	156,115	50,597	33,431	14,710	68 años	277,439	102,823	20,130	25,202
69 años	149,480	51,320	33,779	14,700	69 años	258,312	102,026	20,071	25,123
70 años	147,961	53,662	35,416	14,666	70 años	251,003	103,293	20,073	25,851
71 años	142,588	52,751	35,582	14,554	71 años	236,141	99,400	19,089	24,970
72 años	136,271	56,378	39,199	14,843	72 años	230,422	105,500	20,417	26,927
73 años	137,428	56,274	39,489	15,027	73 años	230,308	101,505	19,467	26,705
74 años	123,608	53,614	37,853	13,997	74 años	202,081	98,006	18,811	25,667
75 años	115,034	52,717	36,830	13,253	75 años	188,552	93,779	18,302	25,122
76 años	104,948	49,914	35,837	12,372	76 años	173,642	88,646	17,262	23,950
77 años	100,060	49,363	35,174	11,868	77 años	162,732	87,665	16,633	23,823
78 años	93,610	47,033	34,963	11,153	78 años	155,121	81,277	16,145	23,256
79 años	89,749	46,931	34,756	11,305	79 años	142,177	79,524	15,366	22,306
80 años	91,778	49,281	36,592	11,499	80 años	139,001	81,225	16,025	22,516
81 años	79,261	44,539	33,608	10,665	81 años	125,007	72,268	14,414	20,413
82 años	70,124	43,607	33,239	10,066	82 años	111,407	70,648	14,028	19,486
83 años	65,357	40,375	29,247	9,509	83 años	106,140	62,876	12,495	17,170
84 años	53,385	35,094	25,117	8,433	84 años	84,055	53,955	10,616	14,394
85 años	48,225	32,472	18,916	7,524	85 años	74,937	48,619	9,010	12,500
86 años	43,031	32,232	13,392	6,645	86 años	69,085	49,088	7,625	10,238
87 años	44,366	41,237	11,520	7,586	87 años	70,213	55,816	7,440	10,736
88 años	49,293	55,293	12,164	8,782	88 años	68,899	63,579	7,608	11,031
89 años	60,604	66,604	12,710	9,765	89 años	65,651	69,711	7,867	11,692
90 años	52,469	82,520	13,548	10,577	90 años	58,888	79,171	7,440	10,287
91 años	48,587	81,785	12,433	10,246	91 años	52,018	79,331	6,905	9,484
92 años	48,606	86,186	11,887	10,439	92 años	51,487	87,458	7,341	9,664
93 años	48,423	91,086	11,256	10,574	93 años	50,537	90,555	7,553	9,756
94 años	47,356	98,974	10,969	10,324	94 años	48,746	98,797	7,192	9,545
95 años	47,560	110,328	11,022	10,341	95 años	46,978	105,341	7,112	9,731
96 años	46,935	121,456	10,887	10,169	96 años	44,207	112,892	6,856	8,909
97 años	47,063	136,990	11,038	10,046	97 años	42,999	123,533	7,095	8,727
98 años	100,329	333,646	23,417	20,773	98 años	90,130			

Clasificación de consultas de especialidades en tres grandes grupos y edad unitaria, hombres y mujeres 2003

Masculino					Femenino				
	Cronicas Degenerativas	Infecciosas y Parasitarias	Lesiones	Resto	Cronicas Degenerativas	Infecciosas y Parasitarias	Lesiones	Resto	
Total	4,664,448	408,170	885,046	791,608	Total	7,140,596	907,010	503,071	1,403,253
Menores de 1 año	134,698	42,737	5,071	37,987	Menores de 1 año	104,155	34,669	4,401	32,203
1 año	8,152	2,699	291	1,717	1 año	6,181	2,347	263	1,512
2 años	70,529	12,404	5,182	13,343	2 años	50,358	10,492	3,893	10,094
3 años	76,187	10,246	6,371	13,911	3 años	55,744	8,398	4,698	10,274
4 años	137,289	14,086	14,618	21,789	4 años	96,222	11,128	8,792	15,242
5 años	3,943	367	394	590	5 años	2,839	349	259	450
6 años	62,769	6,529	7,526	9,557	6 años	44,260	4,988	4,247	6,995
7 años	60,382	6,179	7,734	9,632	7 años	44,357	5,127	3,816	6,742
8 años	59,584	5,686	8,094	9,621	8 años	44,484	4,940	4,302	6,972
9 años	55,417	4,935	7,260	9,316	9 años	43,468	4,367	3,841	6,986
10 años	51,490	4,519	7,397	8,697	10 años	41,663	4,212	3,725	6,740
11 años	49,808	4,568	7,480	8,314	11 años	41,855	4,191	3,585	7,073
12 años	44,543	3,848	7,989	8,096	12 años	39,344	3,788	3,264	6,329
13 años	48,275	4,249	8,979	8,536	13 años	43,618	3,772	3,475	7,086
14 años	41,132	3,076	8,169	7,435	14 años	42,702	3,597	2,918	7,216
15 años	37,409	2,880	7,800	6,887	15 años	42,252	3,548	2,781	7,303
16 años	32,415	2,361	6,843	5,531	16 años	41,653	4,011	2,825	8,468
17 años	25,916	1,807	7,450	4,529	17 años	37,048	5,600	2,897	10,085
18 años	24,097	1,705	9,874	4,860	18 años	37,192	8,201	3,487	13,465
19 años	24,408	1,796	13,665	5,005	19 años	38,105	11,534	4,144	17,285
20 años	27,584	2,133	15,906	6,037	20 años	44,758	15,956	4,942	22,765
21 años	30,179	2,670	18,578	6,432	21 años	51,401	20,095	5,666	26,979
22 años	32,382	2,722	19,093	6,907	22 años	55,367	22,977	5,913	28,358
23 años	37,723	3,515	20,855	8,012	23 años	65,547	26,721	6,884	32,883
24 años	34,969	3,641	20,179	6,919	24 años	63,338	27,679	6,170	31,223
25 años	36,135	4,152	20,187	7,575	25 años	69,351	29,549	6,748	33,144
26 años	37,392	4,502	20,488	7,885	26 años	72,135	30,803	6,976	33,055
27 años	39,271	4,681	20,717	7,826	27 años	77,999	31,350	7,138	33,340
28 años	43,300	5,631	21,654	8,912	28 años	85,511	32,804	7,505	35,122
29 años	45,834	6,012	21,796	9,164	29 años	91,898	33,210	7,641	33,843
30 años	47,938	6,433	21,957	9,838	30 años	95,632	32,616	7,831	33,391
31 años	50,651	7,600	22,472	10,472	31 años	104,955	33,600	8,245	34,436
32 años	48,969	7,245	20,848	9,959	32 años	100,547	29,804	7,838	29,660
33 años	51,597	7,986	20,817	10,238	33 años	108,581	29,213	8,092	29,697
34 años	49,652	8,208	18,610	9,717	34 años	109,307	26,146	8,110	26,907
35 años	50,618	7,928	18,207	9,705	35 años	112,779	24,487	8,104	25,708
36 años	47,769	8,112	16,558	8,971	36 años	108,223	22,191	7,871	23,983
37 años	48,509	8,302	15,554	8,710	37 años	110,551	19,909	7,630	22,647
38 años	51,417	7,864	16,556	9,522	38 años	119,061	18,269	8,287	22,735
39 años	50,787	7,507	15,488	9,083	39 años	120,159	16,782	7,888	21,616
40 años	53,442	7,337	15,264	9,502	40 años	123,899	15,141	8,041	21,507
41 años	53,099	6,980	15,109	9,692	41 años	130,211	14,212	8,048	22,546
42 años	52,457	6,498	13,853	9,197	42 años	126,772	12,102	7,631	21,219
43 años	59,040	6,483	14,259	10,482	43 años	145,844	13,079	8,622	23,553
44 años	56,812	5,538	12,612	9,605	44 años	140,115	10,636	8,156	21,256
45 años	57,414	5,900	12,304	10,150	45 años	143,781	10,058	8,285	21,639
46 años	60,853	5,358	12,127	10,123	46 años	148,523	9,948	8,004	21,856
47 años	59,449	4,946	11,612	10,028	47 años	144,734	8,778	8,164	20,990
48 años	63,282	4,813	11,647	10,174	48 años	150,673	8,991	8,128	21,732
49 años	64,939	4,837	11,185	10,296	49 años	149,551	8,243	8,447	20,744
50 años	62,373	4,441	10,178	10,049	50 años	137,728	7,633	7,798	19,238
51 años	66,790	4,435	10,026	10,397	51 años	141,035	7,558	8,035	19,169
52 años	65,092	4,011	9,101	9,857	52 años	126,796	6,444	7,403	17,241
53 años	71,792	4,237	9,830	11,145	53 años	142,256	7,266	8,412	18,251
54 años	68,124	3,539	8,706	9,929	54 años	125,023	5,674	7,346	16,469
55 años	69,230	3,662	8,493	10,277	55 años	124,516	5,508	7,264	15,642
56 años	73,075	3,655	8,016	10,509	56 años	120,728	5,525	7,424	15,125
57 años	69,744	3,318	7,608	10,298	57 años	114,258	5,079	6,631	14,799
58 años	75,243	3,588	7,528	10,583	58 años	122,408	5,280	7,622	15,238
59 años	70,532	3,162	6,984	10,419	59 años	106,963	4,461	6,589	13,660
60 años	70,511	3,218	6,593	10,024	60 años	104,778	4,433	6,461	13,102
61 años	74,424	3,118	6,168	10,372	61 años	111,964	4,430	6,770	13,950
62 años	68,371	2,901	5,730	9,348	62 años	97,541	3,955	5,873	12,530
63 años	78,899	3,134	6,327	10,700	63 años	115,865	4,555	6,713	14,989
64 años	68,453	2,809	5,535	10,035	64 años	94,941	3,405	5,745	12,026
65 años	72,020	2,646	5,462	9,997	65 años	96,639	3,434	5,810	12,309
66 años	72,844	2,614	5,199	10,101	66 años	91,074	3,233	5,581	11,516
67 años	75,253	2,649	5,506	10,513	67 años	96,014	3,438	5,825	12,407
68 años	73,899	2,589	5,412	10,350	68 años	94,365	3,307	5,560	12,026
69 años	68,465	2,393	4,969	9,705	69 años	81,893	2,869	5,205	10,820
70 años	66,923	2,344	5,051	9,963	70 años	78,840	2,630	5,209	10,654
71 años	68,735	2,242	5,427	9,627	71 años	81,305	2,829	5,208	11,037
72 años	58,749	1,919	5,208	8,869	72 años	64,551	2,383	4,698	8,989
73 años	69,386	2,272	5,670	10,202	73 años	85,436	2,990	5,992	11,651
74 años	56,216	1,653	4,869	8,492	74 años	59,251	1,927	4,626	8,427
75 años	52,235	1,551	4,817	7,858	75 años	56,570	1,914	4,497	8,385
76 años	47,240	1,382	4,656	7,025	76 años	50,064	1,748	4,134	7,256
77 años	44,596	1,356	4,413	6,719	77 años	47,120	1,657	4,037	6,833
78 años	43,090	1,379	4,564	6,741	78 años	48,266	1,654	4,177	7,338
79 años	38,984	1,285	4,300	5,734	79 años	38,804	1,379	3,668	5,999
80 años	38,794	1,284	4,797	6,093	80 años	35,183	1,285	3,414	5,267
81 años	33,081	1,131	4,334	5,129	81 años	32,311	1,261	3,477	4,955
82 años	22,853	848	3,941	3,818	82 años	22,654	829	2,738	3,513
83 años	27,844	929	4,043	4,398	83 años	29,781	1,261	3,303	4,628
84 años	20,075	806	3,288	3,223	84 años	21,433	1,017	2,394	3,389
85 años	14,074	599	2,290	2,308	85 años	13,709	677	1,692	2,325
86 años	11,680	457	1,444	1,938	86 años	11,080	649	1,262	1,939
87 años	7,405	412	833	1,306	87 años	8,113	501	895	1,469
88 años	6,988	374	477	1,369	88 años	7,599	591	950	1,552
89 años	6,540	457	420	1,385	89 años	6,768	556	828	1,375
90 años	4,986	420	299	1,041	90 años	5,168	414	561	1,115
91 años	3,907	463	297	1,100	91 años	4,546	460	575	1,155
92 años	2,582	426	240	941	92 años	3,183	459	408	986
93 años	3,183	433	260	868	93 años	4,324	504	529	1,017
94 años	1,244	415	161	704	94 años	1,369	435	186	761
95 años	1,161	443	134	710	95 años	1,342	473	192	785
96 años	884	537	122	704	96 años	1,085	481	170	653
97 años	743	598	135	798	97 años	960	567	154	825
98 años	3,130	1,445	506	1,451	98 años	4,293	1,384	412	1,432
99 años	0	0	0	0	99 años	0	0	0	0

Fuente: IMSS.2003. Consultas (primera vez y subsiguientes) en medicina familiar, especialidades y urgencias, según categoría o diagnóstico, clasificadas mediante código CIE-10, por edad unitaria y género.

Clasificación de consultas de urgencias en tres grandes grupos y edad unitaria, hombres y mujeres 2003

Masculino					Femenino				
	Cronicas Degenerativas	Infecciosas y Parasitarias	Lesiones	Resto		Cronicas Degenerativas	Infecciosas y Parasitarias	Lesiones	Resto
Total	12,174,577	5,773,369	1,910,592	1,535,104	Total	20,909,053	8,097,905	1,231,845	2,917,942
Menores de 1 año	89,758	379,645	15,070	157,271	Menores de 1 año	78,656	338,887	11,808	149,195
1 año	54,881	249,512	11,316	42,525	1 año	46,587	219,692	8,516	38,946
2 años	88,740	434,473	13,480	146,816	2 años	75,402	384,941	10,913	139,488
3 años	65,323	231,787	7,458	202,559	3 años	56,516	204,816	5,996	192,033
4 años	38,745	144,600	8,798	15,934	4 años	34,826	131,645	6,219	13,846
5 años	1,953	2,970	234	288	5 años	2,538	2,723	196	314
6 años	19,189	59,723	4,274	5,535	6 años	17,963	54,985	2,840	4,605
7 años	19,403	53,107	4,119	5,312	7 años	19,224	50,051	2,874	4,727
8 años	19,600	46,735	4,166	5,156	8 años	20,798	45,793	2,729	4,840
9 años	20,060	40,476	4,128	5,052	9 años	21,392	40,996	2,860	4,931
10 años	22,861	36,364	4,225	4,809	10 años	27,796	37,174	3,245	4,711
11 años	21,961	33,562	4,326	4,691	11 años	26,916	34,947	3,104	4,692
12 años	23,863	30,555	4,642	4,673	12 años	29,820	30,258	2,874	4,500
13 años	27,173	30,653	5,129	4,833	13 años	33,125	30,102	3,106	4,883
14 años	29,642	25,977	4,904	4,483	14 años	39,296	26,476	3,209	5,468
15 años	30,423	21,307	4,798	4,231	15 años	43,932	24,401	3,355	6,247
16 años	29,324	16,446	4,300	3,771	16 años	45,777	21,851	3,140	8,784
17 años	36,254	12,995	5,785	3,659	17 años	53,105	19,636	3,509	14,608
18 años	44,072	14,920	8,894	4,050	18 años	67,494	24,199	4,693	25,327
19 años	52,462	18,328	13,032	4,572	19 años	78,807	29,904	6,543	38,055
20 años	80,102	22,755	16,326	5,933	20 años	124,398	38,988	8,334	52,625
21 años	77,118	24,330	18,583	6,451	21 años	113,716	43,314	9,180	63,962
22 años	102,493	26,985	19,787	7,331	22 años	148,957	48,041	9,874	68,522
23 años	122,331	30,193	20,711	8,472	23 años	159,410	52,527	10,472	74,169
24 años	122,333	29,240	20,213	8,476	24 años	171,947	51,773	10,425	73,134
25 años	130,477	29,739	19,920	8,870	25 años	198,027	55,061	11,222	75,021
26 años	136,535	30,923	19,636	9,066	26 años	200,647	55,801	11,197	74,819
27 años	147,441	31,250	20,013	9,356	27 años	212,185	57,198	11,465	73,706
28 años	159,173	32,592	20,533	10,269	28 años	234,953	59,190	12,201	72,146
29 años	175,997	34,364	21,029	10,648	29 años	248,116	61,499	12,884	70,306
30 años	205,442	36,990	21,294	11,642	30 años	271,284	69,256	13,566	66,612
31 años	184,312	34,491	20,859	11,233	31 años	266,775	62,478	12,644	61,434
32 años	207,557	35,140	19,268	11,519	32 años	310,435	62,651	12,565	52,951
33 años	213,217	35,934	19,315	11,962	33 años	315,289	63,794	12,726	49,450
34 años	213,432	33,865	17,369	10,932	34 años	323,472	62,074	12,856	41,889
35 años	233,648	35,528	17,690	11,926	35 años	356,752	64,652	13,494	38,106
36 años	241,791	35,228	17,357	11,692	36 años	368,629	63,256	13,682	33,418
37 años	232,300	34,664	16,230	11,371	37 años	356,807	62,322	12,993	29,573
38 años	233,400	34,022	16,672	11,607	38 años	374,200	63,960	13,548	26,453
39 años	228,088	33,566	15,881	11,168	39 años	367,844	62,570	13,371	23,625
40 años	246,772	35,438	16,954	11,763	40 años	426,818	69,990	14,494	23,366
41 años	221,787	31,959	16,030	11,217	41 años	374,562	63,082	13,273	20,238
42 años	235,113	33,789	17,216	11,694	42 años	420,270	68,268	14,507	19,851
43 años	218,048	32,819	17,214	12,064	43 años	403,706	68,469	14,986	19,649
44 años	213,982	31,498	17,463	10,984	44 años	404,730	67,977	14,850	17,531
45 años	215,488	31,616	17,675	11,291	45 años	440,779	71,561	15,748	18,005
46 años	208,931	31,683	17,355	11,311	46 años	421,474	69,606	15,129	17,880
47 años	211,916	32,970	18,503	11,387	47 años	439,320	72,178	16,121	17,564
48 años	204,703	32,064	18,359	11,418	48 años	443,909	73,799	16,151	17,748
49 años	204,247	32,745	18,271	11,414	49 años	440,904	74,534	16,557	18,502
50 años	204,687	33,520	19,929	11,672	50 años	466,473	79,677	17,547	19,943
51 años	193,759	32,854	19,204	11,837	51 años	426,956	74,736	16,788	18,196
52 años	195,096	33,839	19,839	11,805	52 años	445,406	79,613	17,615	19,977
53 años	192,609	34,381	20,510	11,880	53 años	434,765	81,145	18,115	20,477
54 años	195,694	35,500	22,135	12,510	54 años	444,711	85,460	18,365	21,154
55 años	190,974	36,776	22,089	12,152	55 años	437,290	87,777	18,963	20,150
56 años	184,157	36,236	22,200	12,425	56 años	413,128	86,792	18,678	20,251
57 años	185,702	38,127	23,714	13,179	57 años	406,991	90,844	19,521	21,209
58 años	176,153	37,012	23,838	12,665	58 años	390,869	90,222	19,480	21,819
59 años	174,718	38,780	24,805	12,874	59 años	365,835	92,494	20,112	22,005
60 años	176,449	41,941	26,587	13,621	60 años	367,199	98,938	21,080	23,596
61 años	169,531	41,391	25,730	13,314	61 años	341,115	93,490	19,263	22,430
62 años	169,892	42,972	27,793	13,698	62 años	334,727	98,551	20,402	23,388
63 años	174,037	45,206	29,019	14,036	63 años	334,590	100,361	20,815	23,818
64 años	165,459	45,943	29,468	13,916	64 años	311,005	99,511	20,379	23,779
65 años	162,547	46,178	29,847	14,400	65 años	302,871	100,743	20,541	24,380
66 años	159,445	47,325	30,943	13,976	66 años	285,768	99,786	19,625	23,329
67 años	159,201	48,524	31,809	14,158	67 años	278,324	99,238	20,173	24,091
68 años	156,115	50,597	33,431	14,710	68 años	277,389	102,823	20,130	25,202
69 años	149,480	51,320	33,779	14,700	69 años	258,312	102,026	20,071	25,123
70 años	147,961	53,662	35,416	14,666	70 años	251,003	103,293	20,073	25,851
71 años	142,588	52,751	35,582	14,554	71 años	236,141	99,400	19,089	24,970
72 años	136,271	56,378	39,199	14,843	72 años	230,422	105,500	20,417	26,927
73 años	137,428	56,274	38,489	15,027	73 años	230,308	101,505	19,467	26,705
74 años	123,608	53,614	37,853	13,997	74 años	202,081	98,006	18,811	25,667
75 años	115,034	52,717	36,830	13,253	75 años	188,552	93,779	18,302	25,122
76 años	104,948	49,914	35,837	12,372	76 años	173,642	88,646	17,262	23,950
77 años	100,060	49,363	35,174	11,868	77 años	162,732	87,665	16,633	23,823
78 años	93,610	47,033	34,963	11,153	78 años	155,121	81,277	16,145	23,256
79 años	89,749	46,931	34,756	11,305	79 años	142,177	79,524	15,366	22,306
80 años	91,778	49,281	36,592	11,499	80 años	139,001	81,225	16,025	22,516
81 años	79,261	44,539	33,608	10,665	81 años	125,007	72,268	14,414	20,413
82 años	70,124	43,607	33,239	10,066	82 años	111,407	70,648	14,028	19,486
83 años	65,357	40,375	29,247	9,509	83 años	106,140	62,876	12,495	17,170
84 años	53,385	35,094	25,117	8,433	84 años	84,055	53,955	10,616	14,394
85 años	48,225	32,472	18,916	7,524	85 años	74,937	48,619	9,010	12,500
86 años	43,031	32,232	13,392	6,645	86 años	69,085	49,088	7,625	10,238
87 años	44,366	41,237	11,520	7,586	87 años	70,213	55,816	7,400	10,736
88 años	49,293	55,293	12,164	8,782	88 años	68,899	63,579	7,608	11,031
89 años	51,606	66,694	12,770	9,765	89 años	65,651	69,711	7,867	10,682
90 años	52,469	82,520	13,548	10,577	90 años	58,888	79,171	7,440	10,287
91 años	48,587	81,785	12,433	10,246	91 años	52,018	79,331	6,905	9,484
92 años	48,606	86,186	11,887	10,439	92 años	51,487	87,458	7,341	9,664
93 años	48,423	91,086	11,256	10,574	93 años	50,537	90,555	7,553	9,756
94 años	47,356	98,974	10,969	10,324	94 años	48,746	98,797	7,192	9,545
95 años	47,560	110,328	11,022	10,341	95 años	46,978	105,341	7,112	9,731
96 años	46,935	121,456	10,887	10,169	96 años	44,207	112,892	6,856	8,909
97 años	47,063	136,990	11,038	10,046	97 años	42,999	123,533	7,095	8,727
98 años	100,329	333,646	23,417	20,773	98 años	90,130	297,88		

Clasificación de consultas de medicina familiar en tres grandes grupos y edad unitaria, hombres y mujeres 2004

Masculino	Femenino				Total	Cronicas Degenerativas	Infecciosas y Parasitarias	Lesiones	Resto
	Cronicas Degenerativas	Infecciosas y Parasitarias	Lesiones	Resto					
Total	14,202,667	6,107,840	2,221,255	2,486,262	Total	25,057,726	9,021,127	1,434,463	7,632,026
Menores de					Menores de				
1 año	102,741	334,110	17,633	160,814	1 año	92,991	302,148	12,878	200,478
1año	93,327	364,429	17,935	80,545	1año	80,364	326,473	13,460	74,002
2 años	97,990	418,933	19,054	86,300	2 años	83,539	375,695	14,633	79,599
3 años	118,362	499,193	15,063	256,750	3 años	101,349	440,808	12,072	245,886
4 años	71,675	187,299	6,956	265,198	4 años	61,633	166,585	5,493	250,890
5 años	19,140	55,896	3,618	8,907	5 años	17,605	51,808	2,454	8,223
6 años	20,988	52,896	3,792	9,300	6 años	19,775	49,595	2,604	8,466
7 años	19,962	43,045	3,573	8,119	7 años	19,366	41,095	2,470	7,442
8 años	19,643	35,984	3,617	7,663	8 años	20,680	35,751	2,296	7,047
9 años	20,116	32,414	3,646	7,469	9 años	21,349	32,681	2,415	7,107
10 años	24,441	29,879	3,869	7,681	10 años	29,173	31,067	2,924	7,640
11 años	23,713	27,125	4,014	7,139	11 años	27,274	26,760	2,619	6,964
12 años	26,092	26,731	4,325	7,376	12 años	31,937	26,089	2,758	7,123
13 años	29,208	24,041	4,643	7,228	13 años	35,557	23,405	2,930	7,235
14 años	32,744	22,752	4,704	7,246	14 años	42,602	23,504	3,162	8,131
15 años	33,013	16,578	4,429	6,290	15 años	47,033	20,080	3,116	10,538
16 años	31,500	11,849	4,253	5,124	16 años	47,129	17,355	2,976	14,777
17 años	40,911	11,687	6,420	5,817	17 años	58,724	19,066	3,588	24,801
18 años	49,891	12,879	9,192	6,794	18 años	71,717	21,756	4,420	37,413
19 años	58,666	16,134	12,644	8,098	19 años	85,163	27,879	5,723	51,756
20 años	84,222	19,846	15,047	10,140	20 años	127,787	35,870	7,579	66,368
21 años	80,832	20,930	15,844	10,856	21 años	115,743	37,513	7,729	74,650
22 años	109,008	23,497	17,414	12,258	22 años	153,279	42,793	8,954	82,587
23 años	129,648	24,873	17,904	13,206	23 años	161,706	44,243	9,295	81,972
24 años	130,475	26,572	18,244	13,878	24 años	180,412	48,002	9,664	87,180
25 años	140,004	25,795	17,276	14,099	25 años	207,354	48,591	10,013	84,439
26 años	146,116	26,231	17,078	14,071	26 años	210,214	48,805	10,234	83,220
27 años	159,083	27,353	17,267	14,837	27 años	223,948	50,991	10,395	82,531
28 años	170,420	27,626	17,415	15,371	28 años	246,137	52,724	10,798	79,129
29 años	189,673	29,336	17,686	16,219	29 años	262,939	54,027	10,962	77,590
30 años	224,268	32,418	18,622	17,939	30 años	347,898	61,546	12,653	77,902
31 años	201,894	30,106	17,562	16,901	31 años	285,034	55,092	11,710	68,078
32 años	232,109	31,833	18,190	18,162	32 años	341,321	59,736	12,297	66,166
33 años	236,777	31,372	16,846	17,657	33 años	344,724	57,518	11,990	56,129
34 años	239,244	31,224	16,082	17,521	34 años	354,465	56,983	12,153	52,451
35 años	257,602	32,247	16,079	17,920	35 años	395,281	60,059	12,580	47,796
36 años	267,584	32,206	16,159	18,249	36 años	410,475	60,013	12,899	43,712
37 años	257,738	30,856	14,577	17,480	37 años	397,379	57,824	12,115	38,573
38 años	257,612	31,090	14,684	17,219	38 años	418,867	60,024	12,882	35,698
39 años	255,742	30,150	14,650	16,617	39 años	415,438	59,034	12,498	33,812
40 años	276,241	32,216	15,957	17,868	40 años	487,810	67,002	14,076	34,406
41 años	250,151	29,776	14,639	16,315	41 años	427,208	59,500	12,772	30,111
42 años	269,426	31,677	15,903	17,674	42 años	491,699	66,676	14,255	31,127
43 años	249,803	30,067	15,262	17,266	43 años	462,385	63,674	13,587	29,197
44 años	248,476	29,913	16,905	17,677	44 años	476,177	67,070	14,599	30,654
45 años	246,778	29,232	17,639	16,912	45 años	513,914	69,588	15,755	30,616
46 años	235,294	28,865	16,997	17,014	46 años	485,269	67,094	14,774	29,167
47 años	242,074	30,617	18,220	17,351	47 años	514,491	71,965	16,045	31,335
48 años	231,106	29,290	17,531	17,128	48 años	509,679	71,110	16,224	31,223
49 años	230,952	30,184	18,506	17,533	49 años	513,422	72,934	17,231	31,745
50 años	233,997	31,790	19,648	18,044	50 años	550,901	80,217	18,479	34,858
51 años	218,666	30,081	18,679	17,190	51 años	494,719	72,824	16,868	31,519
52 años	222,381	31,604	20,032	17,649	52 años	528,439	80,641	18,874	34,177
53 años	215,488	31,648	19,801	17,365	53 años	497,617	78,654	18,509	33,057
54 años	221,457	33,842	21,917	18,702	54 años	531,236	87,295	20,083	36,832
55 años	217,710	33,775	22,480	18,563	55 años	516,137	87,683	20,057	36,814
56 años	207,424	33,901	22,714	18,508	56 años	484,944	86,711	20,063	35,782
57 años	209,779	35,579	24,323	19,748	57 años	487,191	92,660	21,473	38,748
58 años	197,861	34,997	24,756	19,072	58 años	454,240	89,653	20,936	37,491
59 años	200,769	36,959	26,084	19,775	59 años	457,943	95,940	21,678	40,468
60 años	202,334	40,202	28,509	21,270	60 años	443,300	101,564	23,501	45,540
61 años	193,303	38,703	27,076	20,992	61 años	401,722	94,980	21,904	43,311
62 años	199,754	42,309	29,502	21,671	62 años	413,638	103,401	23,031	49,127
63 años	193,447	42,913	31,280	21,597	63 años	383,467	101,849	23,358	51,959
64 años	196,852	45,244	32,634	22,745	64 años	391,465	107,405	23,872	61,698
65 años	186,489	45,683	33,360	23,160	65 años	360,410	108,344	23,928	67,405
66 años	183,733	46,758	34,446	23,199	66 años	349,107	109,271	24,352	76,847
67 años	182,140	48,810	36,123	23,839	67 años	332,220	111,088	24,339	87,386
68 años	187,588	52,488	39,557	25,995	68 años	338,770	119,670	25,438	106,136
69 años	183,184	54,032	40,946	26,392	69 años	331,012	122,094	26,272	119,239
70 años	175,612	57,353	44,298	27,086	70 años	317,229	124,825	26,680	142,111
71 años	173,815	57,831	45,122	26,449	71 años	304,039	125,781	26,046	154,829
72 años	177,657	63,695	50,664	28,712	72 años	315,750	138,882	27,985	186,706
73 años	163,562	63,106	51,065	27,590	73 años	288,627	135,798	26,856	201,041
74 años	166,869	64,351	52,418	27,984	74 años	302,570	140,048	27,794	225,085
75 años	151,609	62,753	51,566	26,606	75 años	270,123	136,088	26,125	233,203
76 años	139,300	60,943	51,126	25,061	76 años	252,908	132,452	26,304	238,634
77 años	133,341	61,927	52,660	24,408	77 años	243,647	133,327	25,822	252,383
78 años	125,648	60,754	52,127	23,633	78 años	231,225	129,136	25,670	252,309
79 años	122,194	60,786	53,544	22,739	79 años	225,395	128,220	25,772	255,464
80 años	118,170	63,909	57,014	23,006	80 años	219,859	133,281	26,884	268,260
81 años	113,053	60,061	55,579	20,774	81 años	196,795	121,725	24,314	247,622
82 años	103,222	59,562	54,670	20,693	82 años	193,788	119,841	24,247	247,796
83 años	88,205	54,290	49,991	18,286	83 años	166,595	108,617	21,549	222,303
84 años	79,726	48,149	44,180	16,498	84 años	151,880	93,954	18,540	187,742
85 años	64,081	41,334	36,415	13,999	85 años	117,417	75,313	15,515	140,886
86 años	54,159	34,460	23,699	11,762	86 años	99,051	62,291	11,783	93,949
87 años	48,837	32,725	15,887	10,868	87 años	88,060	56,362	9,418	58,664
88 años	53,112	44,490	13,205	12,779	88 años	89,310	62,328	8,557	35,203
89 años	57,198	54,936	13,930	15,191	89 años	79,882	63,334	8,847	23,588
90 años	63,197	73,233	15,213	18,000	90 años	79,015	75,191	9,197	18,896
91 años	60,638	75,368	15,137	17,947	91 años	68,427	73,404	8,108	17,475
92 años	59,214	79,757	14,177	18,248	92 años	62,740	79,375	8,077	17,155
93 años	58,834	85,483	13,373	18,054	93 años	59,588	85,395	8,238	17,128
94 años	61,631	94,314	13,144	18,985	94 años	62,640	97,440	8,643	18,454
95 años	60,493	103,550	12,873	18,911	95 años	58,911	102,669	8,316	18,156
96 años	61,247	115,334	12,813	19,586	96 años	57,505	110,015	8,182	17,842
97 años	63,973	134,284	13,371	20,558	97 años	57,371			

Clasificación de consultas de especialidades en tres grandes grupos y edad unitaria, hombres y mujeres 2004

Masculino	Masculino				Femenino	Femenino			
	Cronicas Degenerativas	Infecciosas y Parasitarias	Lesiones	Resto		Cronicas Degenerativas	Infecciosas y Parasitarias	Lesiones	Resto
Total	4,573,848	424,131	651,215	955,190	Total	7,070,651	911,454	416,080	1,949,205
Menores de					Menores de				
1 año	133,580	43,322	4,827	44,029	1 año	101,768	34,605	4,070	179,922
1 año	9,927	4,447	460	9,559	1 año	7,574	3,654	351	8,839
2 años	73,714	14,329	5,003	23,490	2 años	52,575	12,067	3,812	19,871
3 años	70,446	11,524	5,710	30,434	3 años	48,575	9,215	4,039	26,490
4 años	138,342	14,822	13,549	32,917	4 años	97,811	12,056	8,568	26,659
5 años	6,314	928	545	972	5 años	4,390	746	398	803
6 años	64,324	6,663	7,569	9,647	6 años	45,872	5,442	4,090	6,869
7 años	58,926	5,754	7,203	8,701	7 años	42,436	4,850	3,768	6,550
8 años	55,579	5,212	7,122	8,548	8 años	40,611	4,669	3,510	6,414
9 años	53,563	4,968	7,145	8,507	9 años	41,603	4,371	3,798	6,550
10 años	52,029	4,511	6,690	8,286	10 años	41,700	4,146	3,577	6,653
11 años	48,100	4,079	7,020	7,787	11 años	39,466	3,817	3,480	6,128
12 años	46,716	4,030	7,439	7,721	12 años	39,428	3,812	3,110	6,007
13 años	43,356	3,644	7,733	7,500	13 años	39,090	3,457	2,720	6,040
14 años	47,038	3,935	8,149	7,870	14 años	44,969	3,639	3,173	6,853
15 años	38,754	2,887	7,271	6,986	15 años	42,687	3,632	2,489	7,576
16 años	33,402	2,316	6,050	6,144	16 años	41,924	4,319	2,589	8,322
17 años	25,200	1,791	5,788	4,759	17 años	36,594	5,651	2,320	10,047
18 años	23,230	1,689	6,827	4,501	18 años	35,068	7,640	2,437	12,545
19 años	23,567	1,904	9,247	4,886	19 años	37,348	11,179	2,988	16,308
20 años	24,890	2,021	11,339	5,360	20 años	41,049	15,065	3,328	20,779
21 años	28,680	2,308	12,306	5,965	21 años	47,378	18,855	3,836	24,656
22 años	30,761	2,930	14,021	6,211	22 años	53,380	22,819	4,331	27,279
23 años	31,945	3,086	14,360	6,837	23 años	55,064	23,696	4,506	28,581
24 años	36,174	3,680	15,681	7,426	24 años	65,962	27,767	5,583	31,922
25 años	34,211	3,784	14,455	6,768	25 años	64,054	28,341	5,178	31,131
26 años	36,310	4,473	14,877	7,644	26 años	73,407	29,987	5,330	33,163
27 años	36,894	4,676	14,826	7,507	27 años	73,452	30,505	5,192	32,294
28 años	38,201	4,906	14,877	7,853	28 años	77,769	30,684	5,953	32,171
29 años	41,680	5,889	15,831	8,679	29 años	85,445	32,100	5,925	34,005
30 años	44,746	6,259	15,595	9,146	30 años	92,618	32,558	6,373	34,189
31 años	46,149	6,538	15,629	9,696	31 años	94,703	30,844	6,126	32,063
32 años	48,575	7,503	16,065	10,289	32 años	103,720	31,303	6,537	32,396
33 años	47,222	7,157	15,029	9,948	33 años	99,798	28,137	6,185	28,798
34 años	49,031	7,906	15,375	10,454	34 años	105,999	26,712	6,560	29,681
35 años	48,713	8,262	13,900	9,987	35 años	107,680	24,004	6,678	27,467
36 años	49,682	8,103	13,796	10,292	36 años	112,117	23,127	6,846	27,012
37 años	45,958	7,865	12,792	9,264	37 años	106,359	19,360	6,188	24,369
38 años	47,139	7,770	11,841	9,317	38 años	110,015	17,616	6,261	23,513
39 años	50,055	7,425	12,195	9,849	39 años	117,682	16,440	6,807	23,522
40 años	49,418	7,390	11,238	10,182	40 años	120,444	15,433	6,513	24,646
41 años	51,608	7,329	11,450	10,584	41 años	124,921	13,973	6,479	23,651
42 años	51,265	6,760	10,928	10,787	42 años	128,798	12,981	6,622	24,797
43 años	50,854	6,556	10,241	10,078	43 años	126,818	10,747	6,078	23,923
44 años	57,175	6,694	11,016	11,286	44 años	145,325	12,179	7,355	26,329
45 años	54,984	5,491	9,530	10,694	45 años	139,813	10,015	6,737	25,078
46 años	55,224	5,784	9,071	10,790	46 años	143,191	9,483	7,002	25,303
47 años	59,010	5,388	8,866	10,849	47 años	146,651	9,467	7,042	25,253
48 años	57,942	5,074	8,425	10,429	48 años	141,916	8,773	6,839	24,590
49 años	61,219	4,776	8,265	10,373	49 años	147,131	8,486	7,030	25,123
50 años	63,672	4,888	8,351	11,500	50 años	146,826	8,369	7,196	25,229
51 años	60,389	4,319	7,192	11,003	51 años	133,048	7,060	6,717	22,590
52 años	65,549	4,673	7,353	11,047	52 años	137,284	7,541	7,025	23,229
53 años	63,184	4,099	6,821	10,879	53 años	124,235	6,340	6,474	21,666
54 años	69,687	4,497	6,794	11,776	54 años	137,648	7,307	7,246	23,296
55 años	66,037	3,544	6,059	11,040	55 años	121,323	5,635	6,352	20,919
56 años	69,700	3,582	5,972	11,410	56 años	123,049	5,823	6,414	20,834
57 años	71,600	3,866	6,077	11,758	57 años	119,396	5,495	6,143	20,823
58 años	69,444	3,614	5,371	11,527	58 años	111,383	5,084	5,845	20,056
59 años	73,288	3,846	5,522	11,986	59 años	121,771	5,192	6,363	20,859
60 años	69,259	3,307	4,551	11,807	60 años	106,134	4,478	5,300	19,855
61 años	70,173	3,338	4,291	11,567	61 años	103,777	4,135	5,207	18,829
62 años	74,385	3,453	4,074	12,203	62 años	110,670	4,679	5,423	20,291
63 años	68,492	3,032	3,573	11,198	63 años	97,301	3,925	4,652	18,964
64 años	78,943	3,336	4,234	13,154	64 años	113,679	4,766	5,849	21,461
65 años	68,581	3,032	3,282	11,991	65 años	92,564	3,643	4,342	18,891
66 años	70,625	2,902	3,081	12,504	66 años	95,431	3,470	4,695	19,669
67 años	71,192	2,876	2,970	12,189	67 años	88,208	3,282	4,379	18,640
68 años	74,110	2,911	3,184	13,167	68 años	94,612	3,433	4,967	20,738
69 años	71,669	2,775	3,049	12,937	69 años	91,585	3,581	4,773	20,649
70 años	66,141	2,603	2,796	12,254	70 años	80,177	2,997	4,224	20,408
71 años	64,719	2,407	2,730	12,292	71 años	76,852	3,048	3,837	19,731
72 años	66,027	2,324	2,616	12,687	72 años	77,709	3,109	4,000	21,290
73 años	56,461	2,032	2,230	11,374	73 años	62,449	2,585	3,364	19,951
74 años	65,781	2,254	2,834	12,655	74 años	82,685	3,043	4,636	22,362
75 años	52,679	1,810	2,082	10,962	75 años	56,990	2,330	3,404	19,057
76 años	48,691	1,682	1,888	10,188	76 años	54,310	2,127	3,301	18,565
77 años	45,225	1,425	1,738	9,679	77 años	47,948	1,967	2,902	18,335
78 años	41,002	1,537	1,621	9,220	78 años	44,611	1,839	2,734	17,526
79 años	39,311	1,458	1,628	8,545	79 años	44,957	1,915	2,775	17,092
80 años	34,455	1,436	1,486	8,180	80 años	36,019	1,695	2,395	16,531
81 años	35,182	1,315	1,583	7,567	81 años	31,821	1,507	2,170	14,390
82 años	28,724	1,131	1,355	6,824	82 años	30,282	1,428	2,106	13,964
83 años	20,525	878	990	5,608	83 años	21,128	1,246	1,570	11,790
84 años	23,744	1,044	1,299	5,627	84 años	27,052	1,426	2,267	10,811
85 años	16,849	816	935	4,378	85 años	18,553	1,148	1,398	8,380
86 años	11,736	685	595	3,397	86 años	12,392	906	1,097	6,235
87 años	9,807	527	558	3,141	87 años	9,907	898	950	4,828
88 años	6,248	537	448	2,917	88 años	7,326	706	753	3,966
89 años	5,926	493	432	3,020	89 años	7,091	678	734	3,460
90 años	5,444	634	365	3,266	90 años	6,329	697	644	3,551
91 años	4,450	576	276	3,215	91 años	4,738	572	477	3,351
92 años	3,949	589	269	3,609	92 años	4,362	635	469	3,559
93 años	2,909	528	196	3,128	93 años	3,202	623	331	3,093
94 años	3,693	635	298	3,399	94 años	4,374	703	459	3,584
95 años	2,313	677	159	3,443	95 años	2,406	612	200	3,309
96 años	2,322	709	140	3,750	96 años	2,398	697	196	3,553
97 años	2,037	818	156	4,568	97 años	2,161	765	168	4,365
98 años	3,799	1,040	362	6,167	98 años	4,503	1,070	323	6,021
99 años	1,898	1,103	182	5,699	99 años	1,847	1,020	127	5,527

Fuente: IMSS.2004. Consultas (primera vez y subsecuentes) en medicina familiar, especialidades y urgencias, según categoría o diagnóstico, clasificadas mediante código CIE-10, por edad unitaria y género.

Clasificación de consultas de urgencias en tres grandes grupos y edad unitaria, hombres y mujeres 2004

Masculino					Femenino				
	Cronicas Degenerativas	Infecciosas y Parasitarias	Lesiones	Resto		Cronicas Degenerativas	Infecciosas y Parasitarias	Lesiones	Resto
Total	2,378,615	2,278,155	1,656,194	565,327	Total	3,376,087	2,741,756	1,185,697	957,029
Menores de					Menores de				
1 año	68,222	327,029	42,028	38,179	1 año	53,569	290,056	32,441	33,408
1 año	19,374	114,380	20,563	8,260	1 año	15,333	96,348	15,067	6,952
2 años	44,372	233,804	47,075	17,511	2 años	34,690	195,558	34,565	14,477
3 años	41,984	214,385	39,088	18,214	3 años	33,204	176,232	28,991	15,356
4 años	52,220	155,382	51,821	22,569	4 años	41,807	130,212	35,730	19,017
5 años	5,155	16,504	5,312	1,667	5 años	4,022	14,514	3,258	1,448
6 años	20,276	46,775	23,294	7,602	6 años	16,525	39,546	14,741	6,188
7 años	17,282	35,935	20,243	6,577	7 años	13,999	30,366	12,212	5,342
8 años	16,148	28,673	19,033	6,197	8 años	13,747	25,204	11,547	5,198
9 años	15,469	24,916	19,257	5,964	9 años	13,524	22,069	11,615	5,360
10 años	15,233	21,166	18,202	6,032	10 años	13,367	19,973	11,591	4,995
11 años	13,775	13,369	17,927	5,422	11 años	12,164	16,604	10,661	4,560
12 años	13,669	17,467	19,516	5,246	12 años	13,164	15,455	10,780	4,652
13 años	12,747	14,311	19,163	4,845	13 años	13,305	12,617	10,214	4,490
14 años	13,636	15,732	20,869	5,036	14 años	15,976	14,816	12,266	5,523
15 años	11,823	9,947	17,630	4,298	15 años	17,131	12,056	10,526	5,925
16 años	10,480	8,211	14,949	3,410	16 años	17,532	12,948	9,229	7,078
17 años	10,324	7,072	14,430	3,041	17 años	17,586	14,338	8,566	9,106
18 años	11,818	7,891	16,718	3,337	18 años	19,778	18,169	8,692	12,140
19 años	15,136	9,974	21,803	3,992	19 años	24,652	24,666	10,423	16,451
20 años	18,076	11,315	24,206	4,667	20 años	29,669	29,738	11,816	19,547
21 años	19,714	12,497	26,317	4,844	21 años	32,053	32,946	12,502	21,814
22 años	22,906	13,957	29,416	5,474	22 años	36,467	36,365	13,910	24,269
23 años	23,892	14,160	28,460	5,533	23 años	36,294	35,739	13,973	23,272
24 años	27,449	15,844	31,871	6,173	24 años	42,678	40,145	16,405	26,013
25 años	25,739	14,159	27,108	5,660	25 años	39,942	35,989	14,740	23,198
26 años	27,123	14,531	27,577	5,763	26 años	41,679	35,787	15,757	22,910
27 años	27,231	14,308	26,184	5,880	27 años	39,591	34,237	14,169	21,409
28 años	27,747	14,040	25,454	5,738	28 años	40,931	32,968	14,680	20,747
29 años	29,686	14,699	26,632	6,227	29 años	43,733	33,149	15,107	20,341
30 años	30,829	14,549	25,992	6,405	30 años	46,146	32,339	15,424	19,452
31 años	30,498	14,137	25,001	6,115	31 años	44,190	29,820	15,080	17,524
32 años	31,864	14,688	25,954	6,361	32 años	48,100	30,038	16,187	17,654
33 años	30,406	12,988	23,055	5,978	33 años	43,750	25,928	14,741	14,426
34 años	31,684	13,417	25,693	6,581	34 años	47,088	26,700	16,807	15,089
35 años	30,172	11,973	20,699	5,928	35 años	46,338	23,229	15,016	12,853
36 años	29,834	11,506	20,197	5,916	36 años	46,405	22,121	14,803	11,844
37 años	27,682	10,292	18,059	5,209	37 años	43,040	19,343	13,350	9,838
38 años	27,732	10,377	17,141	5,312	38 años	43,510	18,273	13,423	9,526
39 años	28,328	10,067	17,852	5,243	39 años	45,629	17,951	14,063	9,428
40 años	29,242	9,964	16,838	5,409	40 años	47,211	17,678	13,626	9,110
41 años	27,066	9,282	15,903	4,853	41 años	44,630	15,795	12,680	8,625
42 años	28,386	9,510	15,370	5,341	42 años	47,024	16,583	13,398	8,638
43 años	26,436	8,443	14,269	4,597	43 años	43,696	14,721	11,974	7,891
44 años	29,164	9,220	15,432	5,166	44 años	49,561	16,512	13,987	9,172
45 años	26,824	8,154	12,972	4,549	45 años	47,268	14,673	12,606	7,876
46 años	26,981	7,993	12,628	4,634	46 años	46,936	14,357	12,689	7,845
47 años	27,470	8,164	12,677	4,812	47 años	47,976	14,501	12,572	7,792
48 años	27,039	8,079	11,929	4,532	48 años	46,574	13,949	12,086	7,732
49 años	27,809	7,913	11,676	4,615	49 años	48,827	14,651	12,347	7,859
50 años	28,716	8,280	11,906	4,623	50 años	50,685	15,175	12,823	8,103
51 años	26,228	7,146	10,249	4,265	51 años	45,376	13,353	11,532	7,309
52 años	28,259	7,758	10,889	4,625	52 años	49,976	14,416	12,300	7,849
53 años	26,267	7,189	10,029	4,335	53 años	45,150	13,376	10,934	7,057
54 años	29,662	8,134	11,401	4,819	54 años	52,360	15,444	12,753	8,396
55 años	27,146	7,344	9,753	4,547	55 años	46,631	13,506	11,121	7,124
56 años	28,287	7,495	10,013	4,668	56 años	47,727	13,603	11,359	7,182
57 años	28,602	7,720	10,076	4,733	57 años	46,583	13,471	11,058	7,331
58 años	27,491	7,319	9,649	4,575	58 años	45,277	13,275	10,499	6,990
59 años	30,594	8,030	10,785	4,945	59 años	50,009	14,268	11,391	7,279
60 años	29,074	8,104	9,991	4,986	60 años	45,863	14,320	11,054	7,173
61 años	28,180	7,603	9,481	4,944	61 años	43,170	13,171	10,154	6,709
62 años	30,453	8,749	10,369	5,359	62 años	49,298	14,560	11,413	7,500
63 años	28,943	8,471	9,716	5,028	63 años	43,138	13,662	10,029	6,628
64 años	32,923	9,397	11,276	5,743	64 años	51,769	15,747	11,871	7,939
65 años	29,237	9,029	10,415	5,059	65 años	43,476	14,285	10,023	7,037
66 años	30,361	9,619	10,630	5,623	66 años	43,851	15,149	10,473	7,128
67 años	30,266	9,481	10,783	5,642	67 años	43,366	14,981	10,169	7,058
68 años	32,729	10,586	11,499	6,103	68 años	47,131	16,297	11,332	7,719
69 años	32,171	10,966	11,976	6,066	69 años	46,906	16,670	11,321	8,079
70 años	31,867	11,619	12,917	5,979	70 años	44,632	17,486	11,168	7,909
71 años	31,143	11,292	12,569	6,003	71 años	43,282	17,233	10,862	8,040
72 años	33,395	12,832	14,088	6,359	72 años	46,687	19,159	11,636	8,897
73 años	29,856	12,510	13,436	6,015	73 años	40,688	18,042	10,535	8,240
74 años	34,116	13,392	14,628	6,664	74 años	49,961	20,676	12,262	10,003
75 años	29,620	12,583	13,711	5,789	75 años	39,451	19,102	10,196	9,014
76 años	27,787	12,299	13,523	5,508	76 años	38,457	19,148	10,263	8,860
77 años	26,085	12,338	13,901	5,379	77 años	36,370	19,047	9,619	8,922
78 años	25,315	12,348	13,703	5,285	78 años	35,604	19,589	9,639	8,871
79 años	25,961	12,409	14,231	5,266	79 años	36,791	20,004	9,841	9,306
80 años	24,873	13,427	15,703	5,353	80 años	35,047	20,774	10,173	9,454
81 años	24,446	12,451	14,341	5,140	81 años	31,635	18,801	9,163	9,132
82 años	21,951	11,877	14,734	4,811	82 años	32,171	19,478	9,268	9,202
83 años	17,690	10,663	13,534	3,808	83 años	26,054	17,231	7,958	8,114
84 años	18,442	10,265	12,750	4,318	84 años	28,294	16,851	8,414	8,089
85 años	13,886	8,199	11,089	3,285	85 años	20,797	13,416	6,533	6,250
86 años	10,441	6,716	8,051	2,572	86 años	16,407	10,550	5,403	4,702
87 años	8,911	6,267	6,598	2,229	87 años	13,324	8,852	4,831	3,592
88 años	7,923	6,950	6,616	2,123	88 años	12,280	8,978	4,838	2,971
89 años	8,198	8,072	7,443	2,344	89 años	11,868	8,975	5,257	2,659
90 años	9,006	11,667	8,705	2,599	90 años	10,896	10,682	5,686	2,381
91 años	8,017	11,543	8,769	2,566	91 años	8,931	10,176	5,027	2,199
92 años	7,968	13,998	8,689	2,672	92 años	8,545	12,086	5,272	2,327
93 años	7,514	14,152	8,304	2,551	93 años	7,927	13,293	5,291	2,268
94 años	8,545	16,632	8,553	2,850	94 años	8,841	15,791	5,963	2,626
95 años	7,543	18,771	8,809	2,691	95 años	7,312	17,931	5,548	2,400
96 años	7,993	22,208	9,184	2,951	96 años	7,324	19,815	5,746	2,501
97 años	8,706	27,326	10,180	3,030	97 años	7,770	24,234	6,368	2,654
98 años	10,306	34,517	11,831	3,718	98 años	9,159	30,357	7,718	3,097
99 años	11,170	42,868	13,235	3,868	99 años	9,827	37,328	8,577	3,399

Fuente: IMSS.2004Consultas (primera vez y subsecuentes) en medicina familiar, especialidades y urgencias, según categoría o diagnóstico, clasificadas mediante código CIE-10, por edad unitaria y género.

Clasificación de consultas de medicina familiar en tres grandes grupos y edad unitaria, hombres y mujeres 2005

Masculino					Femenino				
	Cronicas Degenerativas	Infecciosas y Parasitarias	Lesiones	Resto		Cronicas Degenerativas	Infecciosas y Parasitarias	Lesiones	Resto
Total	23,687,220	8,610,591	1,303,131	9,140,728	Total	14,221,791	5,899,644	1,979,969	3,897,274
Menores de 1 año	78,864	196,240	5,902	365,206	Menores de 1 año	81,251	217,204	6,847	380,125
1 año	94,686	425,278	11,341	283,750	1 año	111,123	482,611	13,179	300,124
2 años	80,254	338,452	13,278	109,569	2 años	92,914	373,485	16,811	117,125
3 años	78,780	275,847	12,572	82,704	3 años	89,591	303,743	16,745	90,806
4 años	77,785	245,149	11,911	67,062	4 años	87,162	269,522	16,396	72,474
5 años	77,068	218,656	11,117	54,917	5 años	85,172	239,936	16,290	59,332
6 años	73,038	188,017	10,380	45,424	6 años	81,867	202,923	15,276	50,817
7 años	72,842	168,465	9,792	42,649	7 años	80,432	180,059	14,607	47,146
8 años	70,161	146,523	9,150	39,014	8 años	75,685	152,096	14,044	41,872
9 años	70,319	131,233	9,012	37,244	9 años	72,554	133,910	13,669	39,302
10 años	71,147	124,731	9,782	36,902	10 años	73,197	122,993	14,294	38,656
11 años	71,456	113,467	9,606	35,614	11 años	71,345	112,112	14,837	37,023
12 años	69,639	100,650	8,840	33,768	12 años	69,907	103,955	15,660	35,977
13 años	78,058	97,001	9,639	35,111	13 años	71,434	100,759	16,805	36,067
14 años	86,330	89,034	10,198	36,263	14 años	69,661	87,388	16,604	33,640
15 años	94,661	85,713	10,668	43,055	15 años	68,122	77,041	16,233	32,125
16 años	92,572	70,929	9,849	55,230	16 años	56,735	51,260	15,120	24,445
17 años	89,946	66,793	10,377	82,714	17 años	49,195	39,429	19,344	20,421
18 años	93,442	73,419	12,993	120,429	18 años	51,418	40,524	28,121	22,840
19 años	116,580	97,356	17,756	180,805	19 años	63,257	50,669	41,878	29,707
20 años	141,457	118,799	21,604	229,353	20 años	74,553	59,662	49,500	35,302
21 años	160,005	136,039	23,930	265,516	21 años	83,595	65,386	55,355	39,868
22 años	176,612	148,597	27,242	292,905	22 años	93,106	70,220	58,979	43,731
23 años	191,578	159,405	29,060	310,355	23 años	99,192	73,184	62,485	46,280
24 años	195,789	160,437	29,869	310,787	24 años	102,677	72,959	61,484	46,504
25 años	210,974	171,642	30,853	328,539	25 años	108,964	76,232	62,829	48,318
26 años	213,985	187,365	29,822	311,945	26 años	111,005	73,082	60,176	48,120
27 años	218,269	166,204	29,672	300,111	27 años	117,754	72,170	57,190	48,236
28 años	229,904	171,313	29,671	300,648	28 años	117,516	74,085	57,466	48,986
29 años	232,718	167,596	29,320	284,709	29 años	122,380	72,808	55,349	48,835
30 años	246,969	169,492	30,047	275,059	30 años	130,644	74,392	56,216	51,737
31 años	259,948	169,663	30,698	262,322	31 años	139,194	74,643	57,236	52,818
32 años	266,113	164,808	30,756	238,875	32 años	143,735	74,345	55,741	52,590
33 años	278,934	163,070	30,906	223,280	33 años	149,840	72,584	54,505	52,654
34 años	264,634	146,039	28,871	187,930	34 años	141,649	66,084	48,897	48,459
35 años	273,161	141,704	29,120	171,764	35 años	144,408	64,028	46,701	47,444
36 años	278,880	135,452	28,254	150,041	36 años	146,231	60,828	43,545	45,129
37 años	285,697	128,835	27,201	132,519	37 años	146,633	58,140	42,111	44,164
38 años	285,281	119,933	25,485	116,504	38 años	146,619	53,981	38,481	41,118
39 años	299,894	117,503	25,612	105,707	39 años	152,217	52,647	36,783	39,930
40 años	314,775	113,731	25,144	98,474	40 años	155,789	50,345	35,145	39,583
41 años	332,277	110,900	24,563	92,667	41 años	163,070	49,033	33,813	38,841
42 años	342,658	106,227	23,807	86,906	42 años	167,836	47,549	32,796	38,490
43 años	359,974	104,143	23,766	83,646	43 años	170,098	45,201	31,168	37,505
44 años	360,261	96,639	22,506	78,342	44 años	167,998	41,714	27,594	34,979
45 años	407,634	100,598	23,166	83,665	45 años	183,813	42,600	28,094	37,772
46 años	415,203	95,424	21,951	79,907	46 años	186,218	39,248	25,625	35,958
47 años	423,360	89,574	20,804	76,688	47 años	186,158	37,574	23,800	35,453
48 años	458,664	90,638	20,521	80,182	48 años	202,002	37,914	23,905	37,065
49 años	457,753	84,292	19,317	77,202	49 años	202,468	35,110	21,786	35,761
50 años	496,802	84,824	19,026	79,766	50 años	216,871	35,380	20,702	36,443
51 años	502,674	81,477	18,405	79,161	51 años	224,849	34,470	20,259	37,601
52 años	480,711	73,747	16,839	73,650	52 años	222,222	31,955	17,726	35,196
53 años	499,916	72,249	16,628	74,245	53 años	229,898	30,884	17,088	36,025
54 años	472,936	64,308	14,699	68,096	54 años	229,576	29,407	16,085	34,864
55 años	524,945	67,678	14,896	73,256	55 años	243,955	30,298	15,964	36,258
56 años	491,103	59,835	13,348	67,811	56 años	245,639	27,975	14,650	35,870
57 años	497,252	58,349	12,500	66,727	57 años	249,394	26,864	14,111	34,807
58 años	506,961	57,602	12,348	66,238	58 años	264,548	27,877	13,215	36,594
59 años	481,652	52,094	10,927	62,821	59 años	262,795	26,482	12,387	36,262
60 años	513,988	53,116	11,258	65,978	60 años	280,388	27,051	12,038	38,194
61 años	481,276	47,637	9,327	60,320	61 años	283,998	26,413	9,777	36,339
62 años	474,336	45,377	8,804	58,373	62 años	289,812	25,865	8,528	35,969
63 años	498,949	45,823	8,981	60,146	63 años	308,227	26,661	8,629	37,390
64 años	433,459	38,575	7,438	52,314	64 años	286,716	23,748	7,550	34,029
65 años	496,185	43,547	8,553	57,864	65 años	315,579	26,119	7,480	36,850
66 años	423,372	34,399	6,873	49,498	66 años	293,297	23,527	6,546	33,769
67 años	428,331	34,640	6,922	49,456	67 años	295,291	23,154	6,130	33,933
68 años	408,365	31,642	6,668	46,647	68 años	295,322	22,785	5,719	33,923
69 años	419,170	31,380	6,334	47,336	69 años	304,689	23,222	5,651	34,600
70 años	400,981	29,815	6,190	45,293	70 años	290,389	21,666	5,589	33,026
71 años	350,438	25,031	5,424	39,048	71 años	267,633	19,276	4,490	30,113
72 años	342,349	24,668	5,173	38,467	72 años	263,114	19,095	4,680	29,721
73 años	327,693	22,688	4,903	36,403	73 años	253,195	17,847	4,200	28,997
74 años	270,339	18,375	4,276	30,398	74 años	215,869	15,279	3,491	24,693
75 años	329,915	22,566	5,052	36,094	75 años	240,660	17,221	4,003	27,246
76 años	242,292	15,670	3,685	27,399	76 años	202,098	13,969	3,109	22,955
77 años	224,366	14,430	3,486	25,315	77 años	178,786	12,552	2,817	20,752
78 años	199,343	12,704	3,292	22,669	78 años	165,864	11,276	2,567	19,270
79 años	182,763	11,546	3,204	20,816	79 años	149,624	10,099	2,336	17,574
80 años	178,842	11,114	3,018	20,568	80 años	139,555	9,646	2,255	16,485
81 años	147,987	9,209	2,428	17,463	81 años	129,702	9,136	2,005	15,701
82 años	131,852	7,975	2,172	15,396	82 años	128,466	8,360	1,911	15,906
83 años	119,501	7,267	2,057	13,726	83 años	102,726	6,924	1,703	12,796
84 años	85,464	5,052	1,536	10,550	84 años	72,742	4,793	1,168	9,141
85 años	98,510	6,045	1,876	11,893	85 años	76,730	5,423	1,289	9,529
86 años	56,611	3,458	1,116	6,859	86 años	49,360	3,374	831	6,210
87 años	51,960	3,034	982	6,696	87 años	43,749	3,010	785	5,961
88 años	39,616	2,522	776	5,648	88 años	34,964	2,293	556	4,630
89 años	28,998	1,766	600	4,083	89 años	22,897	1,638	409	3,213
90 años	27,702	1,693	695	3,967	90 años	21,402	1,554	439	3,089
91 años	23,723	1,389	528	3,435	91 años	19,289	1,354	364	2,859
92 años	18,451	1,149	442	2,683	92 años	14,578	1,039	307	2,488
93 años	16,381	1,035	392	2,555	93 años	11,692	806	253	1,842
94 años	11,465	780	312	1,910	94 años	8,442	627	180	1,454
95 años	11,811	860	334	1,941	95 años	9,177	706	203	1,581
96 años	5,223	381	158	909	96 años	4,423	315	112	832
97 años	4,321	326	97	779	97 años	3,345	244	88	728
98 años	3,140	232	82	626	98 años	2,809	276	63	500
99 años	2,411	187	69	458	99 años	2,071</			

Clasificación de consultas de especialidades en tres grandes grupos y edad unitaria, hombres y mujeres 2005

Masculino	Masculino				Femenino	Femenino			
	Cronicas Degenerativas	Infecciosas y Parasitarias	Lesiones	Resto		Cronicas Degenerativas	Infecciosas y Parasitarias	Lesiones	Resto
Total	4,699,369	385,380	660,534	701,407	Total	7,372,486	985,158	426,555	1,324,602
Menores de 1 año	136,349	39,432	4,640	33,947	Menores de 1 año	102,112	152,283	4,098	28,264
1 año	6,728	1,456	217	1,087	1 año	4,771	1,171	193	836
2 años	75,283	11,361	5,064	12,128	2 años	52,835	9,222	3,829	8,934
3 años	73,595	8,396	5,512	11,232	3 años	51,792	6,669	4,108	7,637
4 años	145,243	15,833	13,052	21,097	4 años	101,546	11,813	8,499	14,339
5 años	5,292	553	463	707	5 años	3,740	394	266	488
6 años	69,916	7,044	7,515	9,785	6 años	49,522	5,623	4,303	6,894
7 años	64,849	6,449	7,266	9,103	7 años	46,963	5,292	3,878	6,785
8 años	58,590	5,575	6,793	8,156	8 años	43,250	4,624	3,488	6,119
9 años	53,321	5,031	6,440	8,005	9 años	41,535	4,409	3,274	6,251
10 años	53,772	4,816	6,951	8,328	10 años	43,147	4,423	3,621	6,304
11 años	50,586	4,256	6,960	7,708	11 años	42,891	4,026	3,384	6,276
12 años	46,996	3,868	7,397	7,113	12 años	39,422	3,692	3,079	5,705
13 años	47,308	3,692	8,130	7,683	13 años	41,447	3,414	2,816	5,840
14 años	43,785	3,584	7,985	7,153	14 años	42,523	3,180	2,779	6,253
15 años	44,968	3,541	7,770	7,241	15 años	46,192	3,358	2,984	7,106
16 años	34,867	2,268	6,214	6,171	16 años	43,214	4,121	2,487	8,569
17 años	27,819	1,789	5,934	5,415	17 años	39,944	5,059	2,555	10,694
18 años	24,484	1,733	7,229	4,574	18 años	36,848	7,181	2,431	12,865
19 años	24,090	1,612	9,396	4,365	19 años	36,518	9,962	2,914	16,490
20 años	26,376	2,142	11,523	5,059	20 años	43,034	14,235	3,507	21,102
21 años	27,572	2,266	12,500	5,274	21 años	47,435	17,263	3,674	23,603
22 años	30,074	2,551	13,655	5,990	22 años	51,975	20,255	4,345	26,334
23 años	32,107	2,960	15,220	5,753	23 años	57,262	23,624	4,619	29,110
24 años	33,287	3,221	15,205	6,081	24 años	61,128	24,486	4,986	29,725
25 años	36,742	3,996	16,114	6,898	25 años	71,762	28,601	5,780	33,465
26 años	35,097	4,060	15,276	6,173	26 años	70,043	27,996	5,362	31,544
27 años	37,691	4,667	15,975	6,793	27 años	79,375	30,207	6,047	33,315
28 años	38,132	4,954	15,303	6,469	28 años	79,600	30,751	5,557	32,164
29 años	39,234	5,267	14,842	6,816	29 años	83,396	29,677	5,900	30,865
30 años	42,546	5,994	16,219	7,737	30 años	90,942	30,788	6,164	31,409
31 años	45,656	6,421	16,377	7,674	31 años	98,108	31,216	6,590	31,536
32 años	46,065	6,584	16,029	8,452	32 años	101,506	29,333	6,606	29,731
33 años	49,765	7,337	16,308	8,710	33 años	110,361	29,812	6,723	29,430
34 años	48,725	7,215	15,242	8,752	34 años	105,924	26,767	6,679	26,197
35 años	50,688	8,236	16,116	8,545	35 años	111,674	25,063	7,107	26,772
36 años	48,970	8,350	13,840	7,955	36 años	113,414	22,575	6,830	23,963
37 años	48,813	8,293	13,705	8,424	37 años	119,950	21,306	6,782	23,552
38 años	47,042	8,149	12,584	7,535	38 años	113,314	18,477	6,377	20,785
39 años	48,079	7,897	11,983	7,462	39 años	117,156	16,487	6,683	19,815
40 años	51,027	7,609	12,112	8,309	40 años	126,053	15,430	7,022	20,672
41 años	51,157	7,447	11,462	8,595	41 años	130,118	13,843	6,788	21,038
42 años	53,184	6,986	11,552	8,535	42 años	131,924	12,606	6,720	20,335
43 años	52,412	6,793	10,760	8,520	43 años	137,996	11,593	6,689	20,219
44 años	51,794	6,306	10,319	8,064	44 años	134,776	10,001	6,719	19,425
45 años	59,608	6,296	10,976	9,311	45 años	153,930	11,227	7,672	21,664
46 años	56,949	5,500	9,371	8,364	46 años	148,950	9,791	7,106	20,266
47 años	57,323	5,629	8,764	8,668	47 años	151,169	9,582	7,367	20,254
48 años	60,966	5,022	9,221	8,836	48 años	152,611	8,859	7,472	20,001
49 años	60,665	4,635	8,156	8,828	49 años	149,003	8,484	7,274	18,820
50 años	65,357	4,544	8,427	9,145	50 años	153,632	8,269	7,584	19,164
51 años	66,693	4,790	8,244	9,248	51 años	152,146	7,976	7,476	18,698
52 años	63,011	4,033	7,070	9,023	52 años	138,167	7,086	6,854	16,466
53 años	67,434	3,852	6,943	9,018	53 años	143,038	6,980	7,254	17,057
54 años	65,142	3,409	6,388	8,561	54 años	126,862	5,838	6,627	14,968
55 años	71,989	3,760	6,943	9,428	55 años	142,705	6,440	7,288	16,165
56 años	70,462	2,925	6,053	9,108	56 años	126,028	5,283	6,313	14,436
57 años	71,887	3,205	5,812	9,625	57 años	130,321	5,232	6,487	15,196
58 años	74,566	3,228	5,268	9,547	58 años	124,932	5,084	6,167	13,954
59 años	70,613	2,736	5,113	9,270	59 años	115,739	4,541	5,803	13,368
60 años	76,042	2,911	5,171	9,445	60 años	124,982	5,000	5,995	13,933
61 años	73,372	2,728	4,329	9,200	61 años	110,207	3,972	5,206	12,720
62 años	73,382	2,501	3,790	8,991	62 años	107,441	3,856	5,066	12,012
63 años	77,058	2,513	3,830	9,744	63 años	114,754	4,128	5,658	13,161
64 años	71,970	2,227	3,347	9,010	64 años	101,063	3,251	4,445	11,485
65 años	81,390	2,610	3,874	10,319	65 años	117,939	4,087	5,831	13,590
66 años	71,949	2,304	3,079	9,386	66 años	95,616	2,993	4,477	10,948
67 años	73,502	2,157	2,961	9,188	67 años	97,931	3,031	4,720	11,243
68 años	72,460	2,016	2,859	9,140	68 años	91,045	2,708	4,663	10,777
69 años	76,068	2,047	2,871	9,805	69 años	96,133	2,854	4,896	11,675
70 años	73,512	1,861	2,678	9,292	70 años	92,397	2,895	4,440	10,662
71 años	67,424	1,703	2,359	8,586	71 años	79,523	2,286	4,116	9,723
72 años	65,408	1,563	2,388	8,308	72 años	77,912	2,179	4,029	9,284
73 años	66,588	1,620	2,282	8,554	73 años	77,573	2,311	4,022	9,318
74 años	55,599	1,363	1,946	7,197	74 años	62,355	1,790	3,330	7,779
75 años	66,582	1,618	2,387	8,602	75 años	81,540	2,467	4,482	10,064
76 años	52,084	1,146	1,689	6,927	76 años	55,546	1,518	3,102	7,178
77 años	47,590	1,056	1,827	6,244	77 años	52,723	1,491	2,987	6,733
78 años	44,071	1,001	1,508	5,936	78 años	45,258	1,192	2,807	5,629
79 años	39,495	922	1,476	5,318	79 años	42,250	1,038	2,622	5,377
80 años	37,362	869	1,316	5,184	80 años	42,377	1,085	2,844	5,568
81 años	32,596	859	1,160	4,256	81 años	33,166	885	2,350	4,252
82 años	33,330	711	1,161	4,108	82 años	29,283	847	2,060	3,835
83 años	27,119	670	1,087	3,456	83 años	27,090	738	2,097	3,575
84 años	18,788	452	766	2,559	84 años	18,793	498	1,601	2,617
85 años	21,594	590	1,018	2,869	85 años	23,759	836	2,091	3,146
86 años	14,515	342	697	1,927	86 años	15,689	527	1,266	2,039
87 años	10,190	286	537	1,471	87 años	10,564	270	939	1,477
88 años	8,359	191	424	1,020	88 años	8,104	258	864	1,106
89 años	5,424	188	287	640	89 años	5,793	210	576	788
90 años	4,718	133	266	678	90 años	5,267	188	600	851
91 años	4,106	128	243	562	91 años	4,857	175	503	636
92 años	3,184	98	145	436	92 años	3,331	116	385	438
93 años	2,412	107	167	442	93 años	2,966	88	377	432
94 años	1,709	68	104	192	94 años	1,992	75	259	302
95 años	2,143	68	166	312	95 años	2,869	102	340	379
96 años	683	19	57	91	96 años	810	36	90	120
97 años	547	31	51	88	97 años	646	27	92	116
98 años	1,941	140	195	296	98 años	2,741	141	288	341
99 años	362	19	38	56	99 años	530	29	53	61

Fuente: IMSS 2005. Consultas (primera vez y subsiguientes) en medicina familiar, especialidades y urgencias, según categoría o diagnóstico, clasificadas mediante código CIE-10, por edad unitaria y género.

Clasificación de consultas de urgencias en tres grandes grupos y edad unitaria, hombres y mujeres 2005

Masculino					Femenino				
	Cronicas Degenerativas	Infecciosas y Parasitarias	Lesiones	Resto		Cronicas Degenerativas	Infecciosas y Parasitarias	Lesiones	Resto
Total	2,510,554	1,706,361	1,706,361	660,671	Total	3,568,804	3,073,442	1,236,095	1,080,607
Menores de 1 año	71,183	358,764	35,162	48,254	Menores de 1 año	57,110	313,989	28,855	41,896
1 año	23,175	173,395	21,594	13,460	1 año	18,686	147,669	16,929	11,713
2 años	42,842	228,719	46,734	19,415	2 años	34,085	192,099	34,802	15,907
3 años	38,824	168,500	44,142	16,157	3 años	31,086	142,794	31,279	13,269
4 años	55,179	194,490	62,174	22,249	4 años	44,253	163,794	41,660	18,059
5 años	16,407	70,201	18,928	7,082	5 años	13,937	61,640	12,195	5,987
6 años	30,738	91,930	35,017	12,856	6 años	25,558	79,617	22,077	10,705
7 años	27,495	76,332	31,403	11,966	7 años	23,497	66,496	19,461	9,963
8 años	23,926	61,030	27,624	10,377	8 años	21,282	53,348	16,704	8,723
9 años	22,794	51,992	26,458	9,849	9 años	20,454	46,923	16,332	8,579
10 años	22,603	46,297	27,285	9,548	10 años	20,341	41,764	16,787	8,419
11 años	21,198	39,631	27,253	8,864	11 años	19,633	35,613	15,634	7,618
12 años	19,968	36,149	28,068	8,345	12 años	19,808	31,449	15,175	7,322
13 años	20,899	33,079	29,700	8,252	13 años	22,419	28,688	15,698	7,803
14 años	18,792	27,299	27,044	7,251	14 años	23,998	25,209	15,959	7,938
15 años	19,387	25,861	26,805	7,066	15 años	27,517	26,931	16,511	9,721
16 años	15,296	16,233	21,229	5,241	16 años	26,200	23,087	13,443	10,582
17 años	14,954	14,732	21,187	4,703	17 años	27,755	25,632	12,272	13,048
18 años	17,318	16,175	25,908	5,175	18 años	31,030	30,662	12,768	18,661
19 años	22,219	19,760	31,769	6,230	19 años	37,674	39,537	15,184	22,251
20 años	26,203	22,581	36,396	6,921	20 años	44,647	47,168	17,638	27,189
21 años	28,992	24,266	38,849	7,495	21 años	48,764	51,218	18,272	28,567
22 años	32,013	26,057	40,550	8,049	22 años	52,491	54,375	19,809	30,478
23 años	35,116	27,622	42,657	8,461	23 años	57,016	57,533	21,179	32,587
24 años	36,088	27,779	41,317	8,105	24 años	57,346	56,507	20,942	30,750
25 años	38,907	29,146	44,008	8,772	25 años	62,748	60,777	23,450	33,706
26 años	36,359	26,203	38,498	8,184	26 años	57,977	54,599	20,784	29,887
27 años	37,982	27,159	38,256	8,301	27 años	57,977	54,944	21,844	28,445
28 años	37,987	26,401	36,075	8,236	28 años	60,888	59,028	20,452	27,065
29 años	38,249	25,474	35,362	8,198	29 años	59,588	49,079	20,427	25,466
30 años	40,601	26,345	36,601	8,703	30 años	62,581	49,399	21,668	25,294
31 años	40,371	25,736	35,290	8,483	31 años	62,470	46,658	21,660	23,574
32 años	40,161	24,562	34,357	8,578	32 años	62,813	45,126	21,167	22,068
33 años	41,964	24,432	34,128	8,601	33 años	65,434	44,097	21,679	21,617
34 años	38,283	21,809	30,909	7,941	34 años	59,670	37,984	20,341	18,644
35 años	40,363	22,077	32,599	8,176	35 años	63,267	38,497	21,465	18,542
36 años	36,800	18,876	27,028	7,264	36 años	59,816	33,023	19,664	15,508
37 años	35,889	18,300	26,353	7,207	37 años	59,719	31,098	19,053	14,629
38 años	33,229	16,499	23,108	6,521	38 años	54,748	27,438	17,353	13,123
39 años	32,959	15,848	22,062	6,569	39 años	55,340	26,643	17,249	12,814
40 años	33,754	15,807	22,234	6,576	40 años	57,596	26,412	17,935	12,262
41 años	32,680	14,844	20,547	6,440	41 años	55,554	24,433	16,331	11,869
42 años	32,042	14,126	19,558	6,177	42 años	55,325	23,160	16,107	11,364
43 años	31,513	13,088	18,543	6,139	43 años	55,946	22,011	15,905	11,074
44 años	30,320	12,174	16,851	5,759	44 años	53,804	21,012	15,055	10,341
45 años	32,245	12,412	18,027	6,203	45 años	59,179	22,490	16,516	11,467
46 años	30,310	11,015	15,299	5,634	46 años	54,697	19,994	14,865	10,197
47 años	29,736	10,855	14,984	5,697	47 años	56,094	19,510	14,607	10,438
48 años	29,859	10,341	13,794	5,543	48 años	54,387	18,642	14,340	10,222
49 años	29,418	9,980	13,165	5,442	49 años	53,072	18,190	13,627	9,925
50 años	30,623	10,049	12,950	5,858	50 años	54,507	18,624	13,793	10,347
51 años	29,325	9,543	12,152	5,469	51 años	52,695	17,610	13,260	9,823
52 años	27,824	8,539	10,442	5,116	52 años	48,910	16,084	12,080	9,202
53 años	28,592	8,558	10,589	5,229	53 años	50,553	16,221	12,428	9,291
54 años	27,541	7,978	9,893	5,038	54 años	45,541	14,628	11,072	8,592
55 años	30,053	8,377	10,567	5,824	55 años	52,814	15,667	12,388	9,336
56 años	26,682	7,298	8,678	5,140	56 años	44,071	13,482	10,495	8,137
57 años	28,756	7,410	8,839	5,509	57 años	45,819	14,024	10,736	8,279
58 años	28,447	6,995	8,276	5,384	58 años	42,577	12,903	9,624	7,915
59 años	27,345	6,659	7,627	5,222	59 años	41,983	12,274	9,328	7,459
60 años	30,083	7,156	8,441	5,954	60 años	45,431	13,042	9,809	7,924
61 años	27,526	6,518	6,928	5,653	61 años	39,747	11,101	8,333	7,075
62 años	27,234	6,410	6,446	5,662	62 años	39,406	10,931	8,182	7,215
63 años	29,249	6,576	6,695	5,953	63 años	42,434	11,404	8,714	7,621
64 años	27,109	6,203	5,886	5,736	64 años	36,939	10,120	7,605	6,820
65 años	30,907	6,910	6,737	6,363	65 años	44,965	11,992	8,978	7,784
66 años	27,092	5,907	5,276	5,637	66 años	35,268	9,127	6,924	6,283
67 años	27,626	5,882	5,335	6,238	67 años	36,500	9,386	7,174	6,433
68 años	27,828	5,923	5,142	6,164	68 años	34,769	8,851	6,750	6,261
69 años	29,235	5,920	5,174	6,617	69 años	37,507	9,393	7,222	6,490
70 años	28,031	5,950	5,016	6,449	70 años	36,266	9,102	6,951	6,396
71 años	26,550	5,499	4,600	5,944	71 años	32,059	7,871	6,159	5,701
72 años	25,524	5,439	4,363	5,841	72 años	31,391	7,908	6,022	5,661
73 años	26,526	5,364	4,229	6,034	73 años	32,173	7,626	6,198	5,676
74 años	22,503	4,848	3,701	5,264	74 años	26,701	6,924	5,197	4,885
75 años	27,540	5,696	4,509	6,230	75 años	35,912	8,583	7,163	6,373
76 años	21,575	4,474	3,268	5,042	76 años	24,649	6,006	4,916	4,474
77 años	20,250	4,046	3,222	4,699	77 años	23,531	5,792	4,798	4,302
78 años	18,398	3,960	2,821	4,392	78 años	20,988	5,062	4,191	3,713
79 años	17,543	3,733	2,816	4,209	79 años	20,152	4,800	4,241	3,507
80 años	17,352	3,684	2,830	4,365	80 años	21,328	4,923	4,492	3,914
81 años	16,021	3,642	2,689	4,124	81 años	17,715	4,216	3,681	3,308
82 años	15,820	3,412	2,553	3,981	82 años	16,254	3,871	3,368	2,828
83 años	13,399	2,890	2,164	3,308	83 años	15,479	3,717	3,305	2,771
84 años	9,982	2,294	1,715	2,531	84 años	11,678	2,972	2,645	2,211
85 años	11,695	2,690	2,271	2,991	85 años	15,056	3,751	3,597	2,588
86 años	7,578	1,835	1,484	1,942	86 años	8,632	2,086	2,200	1,580
87 años	6,141	1,410	1,153	1,709	87 años	7,322	1,765	1,829	1,399
88 años	4,761	1,150	990	1,356	88 años	5,377	1,342	1,417	1,034
89 años	3,096	752	636	908	89 años	4,142	1,044	1,048	829
90 años	3,199	750	641	991	90 años	4,057	1,069	1,183	786
91 años	2,815	763	573	796	91 años	3,598	905	1,022	706
92 años	2,278	628	518	602	92 años	2,730	751	761	489
93 años	2,057	563	440	510	93 años	2,514	710	756	521
94 años	1,409	433	395	440	94 años	1,763	587	541	360
95 años	1,706	445	417	518	95 años	2,400	684	756	456
96 años	578	225	199	197	96 años	910	299	286	206
97 años	471	190	161	136	97 años	652	262	235	161
98 años	1,030	555	623	271	98 años	1,528	690	718	337
99 años	652	612	405	410	99 años	1,083	717	395	502

Fuente: IMSS.2005Consultas (primera vez y subsucesos) en medicina familiar, especialidades y urgencias, según categoría o diagnóstico, clasificadas mediante código CIE-10, por edad unitaria y género.

Clasificación de consultas de medicina familiar en tres grandes grupos y edad unitaria, hombres y mujeres 2006

Masculino					Femenino							
	Cronicas Degenerativas	Infecciosas y Parasitarias	Lesiones	Resto	Cronicas Degenerativas	Infecciosas y Parasitarias	Lesiones	Resto	Cronicas Degenerativas	Infecciosas y Parasitarias	Lesiones	Resto
Total	15,166,684	4,933,205	2,101,135	3,766,543	Total	25,725,519	7,679,327	1,400,282	9,060,451			
Menores de 1 año	70,203	182,377	3,329	362,201	Menores de 1 año	57,965	156,649	3,170	391,936			
1 año	113,180	431,967	12,484	297,894	1 año	91,963	378,725	10,265	281,823			
2 años	95,404	331,672	16,711	110,366	2 años	79,336	296,757	12,659	101,501			
3 años	91,001	260,350	15,712	85,220	3 años	78,635	234,940	11,682	77,970			
4 años	89,560	231,509	15,762	66,259	4 años	78,087	209,947	10,887	60,370			
5 años	87,198	196,477	15,067	52,573	5 años	75,669	179,820	10,347	47,974			
6 años	87,844	176,754	15,260	48,844	6 años	77,503	163,519	10,386	44,839			
7 años	83,590	145,410	14,195	42,777	7 años	73,989	136,529	9,421	39,593			
8 años	81,631	125,506	13,877	39,767	8 años	73,695	120,438	8,963	37,634			
9 años	76,076	108,020	13,297	36,534	9 años	72,364	106,675	8,950	35,583			
10 años	73,738	96,882	13,561	34,952	10 años	70,816	97,958	9,147	34,106			
11 años	73,938	90,465	14,515	34,747	11 años	72,518	91,074	9,302	33,322			
12 años	73,399	85,094	15,527	34,404	12 años	73,305	83,228	8,793	32,753			
13 años	74,218	81,747	16,938	34,812	13 años	80,575	78,663	9,307	33,430			
14 años	73,460	73,946	16,445	32,628	14 años	92,357	76,613	10,257	36,488			
15 años	70,688	64,307	16,242	30,513	15 años	98,327	72,347	10,489	41,985			
16 años	63,367	48,781	16,004	25,596	16 años	103,301	67,078	10,378	56,081			
17 años	51,733	34,059	20,203	19,516	17 años	93,435	59,416	11,030	80,466			
18 años	54,211	35,268	30,087	21,593	18 años	99,210	67,879	13,750	120,069			
19 años	64,167	44,119	45,819	26,541	19 años	119,955	89,048	19,586	171,542			
20 años	76,620	50,858	54,562	31,545	20 años	146,394	113,456	23,654	226,272			
21 años	84,128	55,317	59,327	34,728	21 años	163,730	127,935	25,832	256,433			
22 años	91,882	58,214	62,426	36,959	22 años	176,658	138,538	28,238	276,055			
23 años	99,580	60,592	65,188	38,957	23 años	189,118	148,211	30,788	292,455			
24 años	106,055	62,074	68,175	41,658	24 años	203,677	156,778	32,952	310,775			
25 años	107,867	61,102	66,918	40,992	25 años	206,084	156,641	33,063	303,396			
26 años	113,315	61,917	67,232	42,548	26 años	220,300	162,961	34,025	312,898			
27 años	116,470	59,687	62,898	41,989	27 años	223,777	158,611	32,921	298,191			
28 años	117,735	58,419	61,101	42,281	28 años	228,893	158,805	32,896	286,899			
29 años	124,526	58,698	60,347	42,940	29 años	241,644	160,349	32,641	280,929			
30 años	128,234	57,605	58,952	42,669	30 años	247,706	155,909	31,712	261,525			
31 años	137,708	58,257	59,043	44,782	31 años	262,509	155,477	32,893	251,027			
32 años	145,316	57,708	59,420	46,446	32 años	277,679	154,717	33,826	237,143			
33 años	151,334	57,261	58,320	46,750	33 años	286,026	149,210	33,706	214,881			
34 años	158,412	56,345	56,957	46,842	34 años	300,764	146,825	34,359	199,533			
35 años	151,429	51,158	50,734	43,508	35 años	289,264	129,839	31,772	169,980			
36 años	155,563	49,614	47,591	43,510	36 años	298,347	124,668	31,016	152,364			
37 años	156,632	46,889	45,139	41,306	37 años	311,648	119,796	31,300	135,499			
38 años	158,658	44,591	42,781	41,065	38 años	318,814	112,433	30,010	120,393			
39 años	158,996	41,581	39,275	38,599	39 años	320,644	105,246	28,707	105,806			
40 años	163,918	40,167	37,646	38,089	40 años	339,785	102,072	28,354	97,418			
41 años	170,060	38,119	35,523	38,468	41 años	358,267	98,183	26,571	91,166			
42 años	176,504	37,776	35,109	38,592	42 años	376,425	95,465	26,537	87,373			
43 años	182,407	36,304	33,507	38,603	43 años	391,243	92,209	26,264	83,490			
44 años	186,017	34,975	31,883	38,001	44 años	410,707	89,664	25,699	80,974			
45 años	184,710	32,030	29,079	36,523	45 años	411,190	82,990	23,801	76,546			
46 años	202,779	32,175	28,266	38,277	46 años	463,822	86,393	23,246	82,025			
47 años	203,310	30,141	26,600	37,105	47 años	475,321	81,933	23,644	80,026			
48 años	203,265	28,659	24,622	36,974	48 años	482,428	76,883	22,720	76,873			
49 años	222,583	28,448	24,701	38,325	49 años	520,260	76,548	21,993	81,053			
50 años	223,026	27,230	22,437	36,869	50 años	516,730	71,416	20,433	77,806			
51 años	240,453	27,244	21,776	38,149	51 años	559,355	71,802	20,554	81,438			
52 años	248,278	26,778	20,783	38,403	52 años	564,442	68,442	19,981	80,501			
53 años	245,215	25,155	18,567	37,001	53 años	536,856	61,262	17,707	74,068			
54 años	251,600	24,484	17,789	37,022	54 años	557,157	61,035	17,211	74,931			
55 años	252,181	23,078	16,142	36,264	55 años	523,414	54,599	14,449	68,619			
56 años	268,585	23,369	16,194	37,838	56 años	577,285	56,865	15,551	73,775			
57 años	271,387	22,777	14,745	36,965	57 años	542,405	51,505	13,559	67,920			
58 años	274,078	21,355	13,653	36,385	58 años	545,688	49,284	12,949	66,553			
59 años	292,294	22,413	13,454	38,816	59 años	560,106	48,705	12,540	67,796			
60 años	291,598	22,139	12,381	37,997	60 años	529,017	44,412	11,210	63,691			
61 años	311,959	22,360	10,417	38,258	61 años	565,209	45,380	10,532	65,643			
62 años	313,938	21,809	8,852	36,403	62 años	524,248	40,551	9,239	60,200			
63 años	316,344	21,282	8,260	35,999	63 años	514,888	38,038	8,893	57,790			
64 años	333,983	21,984	8,376	37,701	64 años	539,553	38,660	8,575	59,570			
65 años	308,355	19,324	6,694	34,326	65 años	466,536	32,258	7,278	51,193			
66 años	337,025	21,187	7,151	36,989	66 años	527,863	36,100	8,147	57,097			
67 años	314,318	19,011	5,996	33,721	67 años	454,011	29,130	6,771	47,951			
68 años	315,367	18,554	5,650	33,784	68 años	457,469	29,129	6,902	48,143			
69 años	313,339	18,383	5,453	33,704	69 años	433,240	26,252	6,444	45,326			
70 años	321,516	18,677	5,349	34,012	70 años	440,073	26,096	6,315	45,645			
71 años	305,027	17,290	4,899	32,280	71 años	421,859	24,758	6,000	43,248			
72 años	278,402	15,423	4,287	29,796	72 años	367,074	20,513	5,136	38,018			
73 años	272,738	15,091	4,148	28,935	73 años	356,302	19,995	5,021	36,515			
74 años	261,225	14,122	3,849	27,876	74 años	337,880	18,355	4,730	34,641			
75 años	222,029	12,011	3,246	23,681	75 años	275,720	14,677	3,904	28,502			
76 años	243,944	13,589	3,664	26,144	76 años	337,873	18,281	4,993	35,010			
77 años	203,924	10,909	2,724	22,276	77 años	248,953	12,790	3,563	26,058			
78 años	180,903	9,903	2,484	19,901	78 años	228,112	11,646	3,203	24,422			
79 años	166,211	8,974	2,257	18,495	79 años	199,510	10,102	3,033	21,829			
80 años	147,328	7,648	2,099	16,664	80 años	183,909	9,358	2,800	19,933			
81 años	135,795	7,376	1,955	15,382	81 años	177,604	8,823	2,766	19,552			
82 años	125,529	6,975	1,846	14,452	82 años	145,298	7,117	2,299	16,331			
83 años	125,970	6,527	1,758	14,839	83 años	127,506	6,210	2,003	14,769			
84 años	98,244	5,462	1,374	11,866	84 años	115,544	5,622	1,873	13,623			
85 años	68,985	3,659	992	8,454	85 años	81,316	4,002	1,378	9,946			
86 años	71,054	4,180	1,086	9,180	86 años	92,878	4,655	1,621	11,470			

Clasificación de consultas de especialidades en tres grandes grupos y edad unitaria, hombres y mujeres 2006

Masculino					Femenino				
	Cronicas Degenerativas	Infecciosas y Parasitarias	Lesiones	Resto	Cronicas Degenerativas	Infecciosas y Parasitarias	Lesiones	Resto	
Total	4,730,613	472,870	655,164	654,489	Total	7,486,271	947,789	424,276	1,430,216
Menores de					Menores de				
1 año	128,061	37,823	4,434	34,834	1 año	97,246	30,073	3,804	155,196
1 año	9,853	9,275	368	4,976	1 año	7,408	8,370	331	4,585
2 años	70,656	16,372	4,893	12,324	2 años	50,087	13,729	3,812	9,448
3 años	70,996	11,842	5,275	10,851	3 años	49,395	9,900	3,803	7,896
4 años	133,469	16,668	11,434	19,097	4 años	93,448	13,691	7,698	13,101
5 años	6,256	3,516	473	1,140	5 años	4,348	3,211	316	923
6 años	73,240	9,999	7,499	10,116	6 años	53,202	8,292	4,631	7,293
7 años	63,355	8,187	7,062	8,687	7 años	46,703	6,665	3,870	6,555
8 años	57,988	7,190	6,795	8,026	8 años	44,054	6,092	3,514	6,073
9 años	52,267	6,048	6,125	7,185	9 años	40,761	5,322	3,259	5,771
10 años	49,082	5,595	6,167	7,043	10 años	40,308	5,438	3,165	5,895
11 años	48,402	5,362	6,771	7,171	11 años	41,403	5,007	3,377	5,813
12 años	46,783	4,796	7,020	6,754	12 años	40,548	4,660	2,910	5,868
13 años	45,159	4,355	7,253	6,816	13 años	40,227	4,183	2,585	5,873
14 años	45,045	4,060	7,773	6,938	14 años	44,570	4,232	2,690	6,191
15 años	40,569	3,614	6,918	6,447	15 años	43,341	3,965	2,586	6,651
16 años	38,789	3,445	6,533	5,995	16 años	46,915	5,018	2,687	8,585
17 años	28,328	2,467	5,853	5,097	17 años	39,638	6,296	2,370	11,329
18 años	25,966	2,228	7,058	4,860	18 años	38,688	8,127	2,579	14,290
19 años	23,950	2,380	9,350	4,152	19 años	37,200	11,248	2,970	17,717
20 años	25,253	2,617	10,858	4,342	20 años	41,747	14,863	3,506	22,566
21 años	28,197	3,216	12,458	4,978	21 años	47,312	18,753	4,167	26,192
22 años	30,130	3,382	13,223	5,520	22 años	51,688	20,951	4,411	28,298
23 años	31,944	3,928	14,383	5,527	23 años	55,979	24,236	4,698	30,769
24 años	33,723	4,383	15,369	5,476	24 años	62,419	27,379	5,078	32,909
25 años	33,744	4,862	15,510	5,844	25 años	64,602	28,211	5,370	32,180
26 años	38,056	5,366	16,286	6,312	26 años	75,297	31,510	5,874	35,441
27 años	36,841	5,721	15,480	5,751	27 años	73,710	30,926	5,630	33,420
28 años	39,071	6,132	15,003	6,364	28 años	80,954	32,193	5,914	33,585
29 años	39,510	6,581	15,163	6,390	29 años	84,292	32,261	5,912	32,453
30 años	40,360	6,922	15,404	6,356	30 años	87,499	31,668	6,201	31,098
31 años	43,915	7,420	15,555	7,002	31 años	95,153	31,533	6,424	30,939
32 años	45,585	7,992	15,732	7,131	32 años	103,518	31,186	7,097	30,554
33 años	48,090	8,039	15,937	7,886	33 años	105,489	29,550	6,572	28,132
34 años	50,824	8,861	16,264	8,070	34 años	112,952	29,180	6,898	27,924
35 años	50,475	8,473	14,516	7,663	35 años	110,332	26,135	6,883	25,034
36 años	52,673	9,932	14,788	7,927	36 años	115,813	25,244	6,746	25,084
37 años	49,876	10,105	13,607	7,533	37 años	117,527	22,055	7,038	22,005
38 años	50,501	9,874	13,202	7,485	38 años	122,169	20,375	7,036	21,084
39 años	48,767	9,844	12,279	6,834	39 años	118,464	17,834	6,424	19,073
40 años	50,458	9,391	11,413	7,266	40 años	122,941	16,026	6,830	18,947
41 años	52,712	9,424	11,892	8,020	41 años	134,898	15,276	6,562	21,084
42 años	52,240	8,996	11,290	7,977	42 años	136,122	13,325	6,990	19,809
43 años	55,890	8,416	10,998	8,109	43 años	137,889	12,306	6,727	18,806
44 años	56,203	8,240	10,624	7,723	44 años	143,493	11,746	7,100	18,620
45 años	55,045	7,520	10,173	7,744	45 años	141,091	10,687	6,723	18,437
46 años	61,851	7,603	10,679	8,676	46 años	161,185	11,821	7,842	20,184
47 años	59,395	6,741	9,369	7,746	47 años	151,390	9,926	6,966	18,244
48 años	61,162	6,479	9,043	8,231	48 años	152,775	9,793	7,691	18,004
49 años	64,625	6,295	8,777	8,497	49 años	156,633	9,241	7,388	18,371
50 años	64,284	5,843	8,518	8,392	50 años	151,155	8,690	6,973	17,228
51 años	68,585	5,650	8,107	8,787	51 años	155,679	8,561	7,441	17,624
52 años	70,954	5,524	8,039	8,687	52 años	154,518	8,220	7,526	16,880
53 años	67,158	4,960	7,005	8,413	53 años	138,758	7,393	6,508	14,786
54 años	70,240	4,581	7,166	8,266	54 años	144,022	7,246	7,115	15,153
55 años	67,653	4,182	6,387	7,953	55 años	128,884	6,058	6,327	13,214
56 años	75,135	4,569	6,629	8,694	56 años	141,483	6,486	6,925	14,831
57 años	72,007	3,567	5,841	8,347	57 años	126,597	5,680	6,212	13,003
58 años	72,345	3,494	5,393	8,497	58 años	127,898	5,413	6,193	13,386
59 años	76,310	3,394	5,391	8,655	59 años	126,281	5,242	5,970	12,826
60 años	72,218	3,001	4,826	8,361	60 años	117,132	4,639	5,582	12,333
61 años	78,199	3,283	4,779	8,781	61 años	127,459	5,150	5,682	12,920
62 años	76,069	3,069	3,902	8,584	62 años	113,967	4,637	5,113	11,567
63 años	74,373	2,910	3,597	8,154	63 años	110,626	4,229	4,906	11,113
64 años	79,065	2,777	3,715	8,784	64 años	114,999	4,490	5,233	12,271
65 años	73,169	2,360	2,987	8,188	65 años	100,410	3,649	4,614	10,135
66 años	81,063	2,761	3,663	9,082	66 años	116,827	4,270	5,453	12,343
67 años	71,775	2,400	2,747	8,109	67 años	95,468	3,043	4,332	9,913
68 años	73,597	2,195	2,736	8,614	68 años	96,818	3,159	4,447	10,133
69 años	73,127	2,245	2,672	7,990	69 años	90,623	2,798	4,401	9,456
70 años	74,887	2,251	2,694	8,615	70 años	94,051	3,007	4,659	9,807
71 años	72,025	1,986	2,608	8,191	71 años	90,360	2,982	4,315	9,626
72 años	65,758	1,788	2,345	7,503	72 años	80,784	2,440	3,993	8,882
73 años	65,444	1,573	2,245	7,485	73 años	76,249	2,359	3,735	8,533
74 años	64,413	1,793	2,105	7,124	74 años	74,520	2,172	3,745	8,107
75 años	53,375	1,399	1,932	6,060	75 años	58,822	1,759	2,971	6,184
76 años	61,702	1,606	2,333	7,273	76 años	76,863	2,244	4,236	8,616
77 años	48,856	1,205	1,506	5,665	77 años	52,504	1,426	2,973	6,003
78 años	44,713	1,036	1,442	5,233	78 años	49,104	1,369	2,943	5,542
79 años	40,568	959	1,387	4,710	79 años	41,504	1,197	2,679	4,672
80 años	35,259	907	1,306	4,239	80 años	38,031	1,076	2,483	4,325
81 años	33,147	897	1,188	4,090	81 años	37,971	1,142	2,502	4,358
82 años	29,473	800	976	3,615	82 años	29,973	942	2,039	3,481
83 años	29,686	721	1,154	3,461	83 años	26,260	824	1,974	2,909
84 años	23,653	660	983	2,875	84 años	23,800	749	1,917	2,799
85 años	15,823	405	680	1,939	85 años	16,338	565	1,390	1,996
86 años	18,684	562	800	2,217	86 años	20,737	728	1,696	2,376
87 años	12,258	346	670	1,355	87 años	12,158	478	1,014	1,428
88 años	8,638	274	440	1,031	88 años	9,086	272	850	1,058
89 años	7,146	178	396	839	89 años	6,867	227	728	810
90 años	4,090	161	280	502	90 años	4,735	185	477	632
91 años	3,756	139	186	464	91 años	4,298	156	511	611
92 años	3,346	109	214	444	92 años	3,805	152	436	466
93 años	2,516	80	187	267	93 años	2,694	109	341	337
94 años	1,905	86	162	274	94 años	2,532	95	261	325
95 años	1,310	54	96	175	95 años	1,721	47	194	203
96 años	1,650	64	131	189	96 años	2,079	98	218	273
97 años	577	19	44	87	97 años	629	36	80	105
98 años	2,205	139	233	283	98 años	2,924	143	264	388
99 años	394	31	42	57	99 años	445	48	44	50

Fuente: IMSS.2006. Consultas (primera vez y subsecuentes) en medicina familiar, especialidades y urgencias, según categoría o diagnóstico, clasificadas mediante código CIE-10, por edad unitaria y género.

Clasificación de consultas de urgencias en tres grandes grupos y edad unitaria, hombres y mujeres 2006

Masculino					Femenino				
	Cronicas Degenerativas	Infecciosas y Parasitarias	Lesiones	Resto	Cronicas Degenerativas	Infecciosas y Parasitarias	Lesiones	Resto	
Total	2,447,384	2,202,653	1,657,116	612,687	Total	3,507,827	2,690,529	1,234,322	1,032,535
Menores de 1 año	58,061	246,095	26,677	38,430	Menores de 1 año	46,088	196,298	21,856	61,220
2 años	24,417	171,617	19,033	14,656	2 años	19,728	142,808	15,076	12,634
3 años	35,062	145,787	40,664	14,218	3 años	31,916	174,918	33,710	15,175
4 años	49,338	158,520	55,366	19,048	4 años	28,612	123,390	29,340	11,986
5 años	16,000	63,273	18,759	6,855	5 años	13,062	54,396	11,935	5,558
6 años	32,831	94,199	37,512	13,629	6 años	28,049	82,413	24,595	11,686
7 años	27,132	63,785	30,702	11,016	7 años	22,895	56,620	19,718	9,474
8 años	24,260	52,748	27,930	10,324	8 años	21,382	47,831	17,548	8,868
9 años	21,494	42,924	25,004	9,076	9 años	19,603	38,967	15,719	7,945
10 años	20,934	37,559	25,047	8,936	10 años	19,163	34,186	15,453	7,684
11 años	19,945	33,873	26,120	8,396	11 años	18,690	30,707	15,734	7,477
12 años	19,688	30,468	27,044	8,091	12 años	18,844	27,184	15,070	7,341
13 años	19,129	27,710	27,107	7,844	13 años	20,543	24,288	15,147	7,516
14 años	18,855	24,970	27,383	7,542	14 años	24,275	23,547	16,320	8,428
15 años	17,557	21,096	24,979	6,506	15 años	25,831	22,085	15,492	9,073
16 años	17,313	20,143	23,539	6,201	16 años	28,476	24,746	15,211	10,513
17 años	14,608	13,419	20,672	4,744	17 años	27,338	24,092	12,717	12,465
18 años	17,242	14,188	24,505	5,032	18 años	30,409	28,846	12,918	15,060
19 años	21,198	17,439	30,813	5,943	19 años	36,441	36,173	14,975	19,863
20 años	25,030	19,801	35,090	6,224	20 años	43,784	44,282	17,302	24,610
21 años	28,560	21,624	37,848	7,083	21 años	48,945	48,766	18,866	27,435
22 años	30,508	22,082	37,891	6,961	22 años	50,824	50,003	19,545	27,452
23 años	32,377	23,198	39,208	7,447	23 años	53,562	52,544	20,555	28,230
24 años	35,301	24,546	41,799	7,991	24 años	57,931	55,271	22,043	29,879
25 años	35,319	24,004	39,760	7,702	25 años	56,138	52,491	21,379	28,050
26 años	39,004	25,537	42,649	8,455	26 años	62,281	56,132	23,543	30,162
27 años	36,214	22,757	36,636	7,381	27 años	57,666	48,771	21,212	26,243
28 años	36,332	22,349	35,713	7,446	28 años	57,922	47,994	21,564	25,014
29 años	36,323	21,754	34,694	7,323	29 años	57,650	45,409	20,734	23,576
30 años	36,829	20,951	33,745	7,177	30 años	58,238	42,616	20,523	22,216
31 años	37,982	21,142	34,356	7,711	31 años	60,511	42,549	21,463	21,766
32 años	38,470	20,805	33,408	7,662	32 años	61,268	39,760	22,060	20,125
33 años	39,446	19,948	32,129	7,570	33 años	60,931	37,962	21,501	19,171
34 años	40,941	20,203	33,055	7,667	34 años	64,549	37,911	22,246	19,982
35 años	36,716	17,801	28,783	6,887	35 años	58,016	32,421	19,864	15,865
36 años	38,285	17,735	29,319	7,398	36 años	61,503	33,044	20,746	16,506
37 años	34,876	15,610	25,172	6,447	37 años	58,913	27,531	19,566	13,798
38 años	34,197	15,093	24,437	6,548	38 años	58,353	26,652	19,009	13,204
39 años	31,712	13,199	21,726	5,939	39 años	52,992	23,452	17,077	11,386
40 años	31,477	12,974	20,684	6,023	40 años	54,534	22,471	17,207	11,045
41 años	32,635	12,411	20,835	5,829	41 años	56,412	21,723	17,053	10,892
42 años	31,371	11,955	19,069	5,587	42 años	55,455	20,432	16,267	10,573
43 años	30,929	11,250	18,181	5,505	43 años	55,601	19,128	15,964	10,272
44 años	31,217	11,095	17,874	5,724	44 años	55,666	18,964	15,968	10,525
45 años	29,045	10,058	15,982	5,124	45 años	51,643	17,132	14,663	9,587
46 años	31,698	10,433	17,356	5,010	46 años	59,497	19,530	16,732	11,074
47 años	29,692	9,096	14,630	5,063	47 años	54,333	16,937	14,754	9,662
48 años	28,042	8,508	13,661	5,038	48 años	53,660	16,567	14,398	9,487
49 años	29,746	8,692	13,435	5,216	49 años	53,599	15,765	14,120	9,357
50 años	28,665	8,275	12,618	5,038	50 años	51,830	15,563	13,498	8,985
51 años	29,807	8,177	12,336	5,151	51 años	53,192	15,755	13,704	9,300
52 años	29,738	8,280	11,566	5,027	52 años	52,120	15,105	13,372	8,948
53 años	27,270	7,097	10,089	4,586	53 años	47,182	13,490	11,770	8,241
54 años	28,964	7,453	10,208	4,932	54 años	49,858	14,152	12,522	8,684
55 años	27,135	6,562	9,340	4,669	55 años	43,289	12,383	10,656	7,516
56 años	30,645	7,305	10,051	5,193	56 años	50,716	14,032	12,429	8,852
57 años	27,094	6,242	8,296	4,724	57 años	42,428	11,840	10,028	7,170
58 años	27,686	6,097	8,138	5,005	58 años	43,607	11,610	10,118	7,307
59 años	28,348	6,204	7,892	5,333	59 años	41,700	11,037	9,598	7,143
60 años	27,598	5,894	7,555	4,927	60 años	40,223	10,573	8,984	6,776
61 años	29,942	6,396	7,950	5,296	61 años	44,858	11,523	9,494	7,418
62 años	27,779	5,741	6,448	5,213	62 años	39,749	10,058	8,291	6,588
63 años	27,109	5,613	6,033	5,198	63 años	38,544	9,404	8,035	6,308
64 años	29,124	5,979	6,563	5,855	64 años	41,836	10,419	8,478	7,101
65 años	26,607	5,145	5,419	5,319	65 años	34,783	8,522	7,117	5,806
66 años	30,960	6,317	6,602	6,031	66 años	44,742	10,649	9,072	7,283
67 años	26,408	5,247	5,088	5,456	67 años	34,099	8,131	6,900	5,608
68 años	27,076	5,261	5,108	5,788	68 años	35,240	8,294	7,033	5,802
69 años	27,341	5,274	4,879	5,908	69 años	33,255	7,680	6,696	5,647
70 años	28,628	5,505	5,137	5,991	70 años	36,678	8,211	7,052	6,103
71 años	27,597	5,125	4,819	6,080	71 años	34,785	7,982	6,919	5,748
72 años	24,848	4,898	4,320	5,377	72 años	30,866	6,835	6,035	5,236
73 años	24,524	4,733	4,060	5,704	73 años	30,443	6,939	5,885	5,069
74 años	25,296	4,759	4,139	5,729	74 años	30,477	6,852	6,013	4,974
75 años	21,298	4,156	3,543	4,642	75 años	24,787	5,589	4,808	4,159
76 años	26,004	4,996	4,439	5,843	76 años	35,224	8,070	7,294	5,793
77 años	20,169	3,979	3,239	4,745	77 años	23,003	5,276	4,821	3,935
78 años	18,630	3,738	2,995	4,211	78 años	21,955	4,923	4,666	3,837
79 años	17,429	3,369	2,703	4,146	79 años	18,822	4,224	4,171	3,220
80 años	15,688	3,082	2,578	3,850	80 años	18,316	4,130	3,883	3,086
81 años	15,861	3,230	2,556	3,715	81 años	19,478	4,400	4,314	3,494
82 años	15,246	3,084	2,390	3,773	82 años	16,108	3,555	3,405	2,770
83 años	13,758	2,835	2,496	3,598	83 años	14,390	3,374	3,314	2,509
84 años	12,277	2,454	2,267	3,060	84 años	13,998	3,201	3,287	2,399
85 años	8,522	1,801	1,524	2,181	85 años	10,062	2,234	2,450	1,631
86 años	10,209	2,202	1,938	2,636	86 años	13,439	3,251	3,214	2,311
87 años	6,871	1,436	1,392	1,776	87 años	7,650	1,661	1,832	1,385
88 años	4,950	1,147	1,011	1,524	88 años	6,415	1,501	1,605	1,117
89 años	4,036	863	842	1,106	89 años	4,548	1,141	1,335	855
90 años	2,689	617	633	765	90 años	3,403	846	907	609
91 años	2,554	626	510	771	91 años	3,246	796	957	658
92 años	2,278	528	512	678	92 años	2,862	731	873	589
93 años	1,688	398	393	470	93 años	2,295	577	733	498
94 años	1,469	393	331	413	94 años	2,071	554	581	418
95 años	978	241	239	298	95 años	1,354	364	372	286
96 años	1,282	344	341	354	96 años	1,857	456	610	353
97 años	449	142	137	100	97 años	562	159	188	126
98 años	1,062	451	556	260	98 años	1,515	567	635	298
99 años	442	273	231	168	99 años	679	304	245	178

Fuente: IMSS 2006. Consultas (primera vez y subsiguientes) en medicina familiar especialidades y urgencias, según categoría o diagnóstico, clasificadas mediante código CIE-10, por edad unitaria y género.

Anexo 6: Promedios de Distribuciones de consultas 2003-2006

Distribución de consultas de medicina familiar en tres grandes grupos y edad unitaria, hombres y mujeres (promedio 2003-2006)

Promedio de Distribución de tipo de Consultas: Medicina Familiar				Promedio de Distribución de tipo de Consultas: Medicina Familiar			
MASCULINO				FEMENINO			
Menores de	Cronicas Degenerativas	Infecciosas y Parasitarias	Lesiones	Menores de	Cronicas Degenerativas	Infecciosas y Parasitarias	Lesiones
1 año	0.005641163	0.0450549	0.005484847	1 año	0.003859808	0.033139338	0.00607129
1 año	0.00563467	0.059959196	0.007160368	1 año	0.004205896	0.048610048	0.007570835
2 años	0.005966702	0.062595774	0.008444016	2 años	0.004139302	0.047782996	0.009147739
3 años	0.005756304	0.051672073	0.006952555	3 años	0.004025954	0.039058807	0.007520749
4 años	0.004354481	0.032777683	0.006094593	4 años	0.003322347	0.026940854	0.006233408
5 años	0.002627733	0.018721812	0.004363291	5 años	0.002438549	0.01754377	0.004371621
6 años	0.002982311	0.019167477	0.00479308	6 años	0.002604354	0.016994221	0.004813287
7 años	0.002896456	0.016321685	0.004508627	7 años	0.002555976	0.01475881	0.004540076
8 años	0.002834299	0.01411101	0.004358728	8 años	0.002501603	0.012770473	0.004327467
9 años	0.002762173	0.01236379	0.004261534	9 años	0.002447406	0.011318608	0.004325123
10 años	0.002866021	0.011328751	0.004478458	10 años	0.002598295	0.010409492	0.004606054
11 años	0.002841283	0.010442461	0.004587739	11 años	0.002552812	0.009536186	0.004620517
12 años	0.002894154	0.009651809	0.004637547	12 años	0.002616426	0.008771749	0.004611105
13 años	0.003119328	0.009270387	0.005058231	13 años	0.002789551	0.008408506	0.004924506
14 años	0.003307098	0.00833855	0.005084293	14 años	0.0030116953	0.007668968	0.005130072
15 años	0.003370088	0.007389673	0.005104419	15 años	0.0031473754	0.006929682	0.005146261
16 años	0.003178164	0.005728568	0.00483502	16 años	0.003018741	0.005511427	0.004917878
17 años	0.00326664	0.00470635	0.005874131	17 años	0.002993621	0.004739682	0.005749173
18 años	0.003662992	0.005092145	0.008270827	18 años	0.003390493	0.005277013	0.007428306
19 años	0.004398051	0.006516478	0.011988408	19 años	0.00406962	0.006741878	0.011109802
20 años	0.005883298	0.007824202	0.014466374	20 años	0.005495491	0.008419456	0.013485419
21 años	0.006081869	0.008663287	0.015864591	21 años	0.005575026	0.009312461	0.014811384
22 años	0.007401984	0.009394745	0.017202958	22 años	0.006663707	0.01015474	0.016052864
23 años	0.008457506	0.010024289	0.018056419	23 años	0.007100834	0.010773921	0.017131605
24 años	0.008623279	0.01015763	0.018540129	24 años	0.007640108	0.011124179	0.017446336
25 años	0.009148379	0.010423503	0.018432057	25 años	0.008354642	0.011376244	0.017858553
26 años	0.009495611	0.010409742	0.018212179	26 años	0.008588531	0.011477285	0.01728767
27 años	0.010051363	0.010323108	0.01773833	27 años	0.008910465	0.011400733	0.017233046
28 años	0.010635482	0.01047647	0.017609025	28 años	0.009555076	0.011597721	0.017487077
29 años	0.011461493	0.010529414	0.017547375	29 años	0.010089509	0.011701266	0.017341444
30 años	0.012886616	0.010768933	0.017660887	30 años	0.012045213	0.01204082	0.017718176
31 años	0.012352033	0.010604095	0.017620253	31 años	0.011031381	0.011680155	0.017706351
32 años	0.013551687	0.010534104	0.017538867	32 años	0.012342223	0.011776824	0.017770429
33 años	0.013984594	0.010476503	0.017291646	33 años	0.012622645	0.011496741	0.017572112
34 años	0.013998179	0.009839954	0.016398446	34 años	0.012816908	0.011075731	0.017035395
35 años	0.014711341	0.009565114	0.015747447	35 años	0.013558784	0.010600462	0.016500145
36 años	0.015182763	0.009290668	0.015172775	36 años	0.013972696	0.010252146	0.016060431
37 años	0.014904126	0.008880787	0.014353495	37 años	0.013837013	0.009890136	0.015653604
38 años	0.014953501	0.008487649	0.013813603	38 años	0.014328751	0.009585731	0.015211263
39 años	0.014971305	0.008206337	0.013313484	39 años	0.014334734	0.009224882	0.014661388
40 años	0.015953992	0.008190789	0.013317379	40 años	0.016010715	0.009473891	0.01489447
41 años	0.015267652	0.007754287	0.012684071	41 años	0.015088887	0.008870522	0.013932895
42 años	0.016096364	0.007758282	0.012787226	42 años	0.01653906	0.009078122	0.01430731
43 años	0.01568059	0.007515276	0.012516343	43 años	0.016232311	0.008795638	0.014033803
44 años	0.015636272	0.00716655	0.012288888	44 años	0.016534393	0.008643946	0.013630432
45 años	0.016115749	0.007109487	0.012202228	45 años	0.017624615	0.008644473	0.01373842
46 años	0.016145146	0.006954489	0.011751485	46 años	0.017661757	0.008489916	0.01329527
47 años	0.01632167	0.006800098	0.011637864	47 años	0.018277327	0.008482177	0.013204451
48 años	0.016462863	0.00667125	0.011229804	48 años	0.018631814	0.008351712	0.013180027
49 años	0.016759592	0.006542388	0.011118472	49 años	0.01900907	0.008302044	0.013040575
50 años	0.01724166	0.006595404	0.011138746	50 años	0.019907595	0.008507021	0.01304361
51 años	0.017098629	0.006400146	0.010737036	51 años	0.019429054	0.008123606	0.012574473
52 años	0.017086657	0.006257089	0.010553823	52 años	0.019898331	0.008274841	0.01266979
53 años	0.01706646	0.006156618	0.010311478	53 años	0.019421445	0.007987943	0.012221105
54 años	0.017055372	0.006030312	0.010299623	54 años	0.020067405	0.008290644	0.012330963
55 años	0.017450983	0.006109416	0.010198797	55 años	0.019752883	0.00820116	0.01193942
56 años	0.017043161	0.005878224	0.009948868	56 años	0.019705897	0.008119146	0.011913442
57 años	0.017227425	0.005955645	0.009992973	57 años	0.019381983	0.008187529	0.011906564
58 años	0.016968384	0.00578979	0.009898842	58 años	0.01915876	0.008055616	0.011582614
59 años	0.017023251	0.005840352	0.009878548	59 años	0.019005883	0.008222025	0.01162626
60 años	0.017416153	0.006125757	0.010320485	60 años	0.018883038	0.008461175	0.011892575
61 años	0.017105499	0.005892708	0.009442927	61 años	0.018571513	0.008115	0.010841661
62 años	0.017185839	0.006015226	0.00969937	62 años	0.018318165	0.008324184	0.010880682
63 años	0.017459367	0.006122928	0.010023422	63 años	0.018248263	0.008288973	0.010972469
64 años	0.016942714	0.006075389	0.009952349	64 años	0.017907623	0.008313513	0.010780551
65 años	0.016940089	0.00611309	0.010097429	65 años	0.017298329	0.008269625	0.010582789
66 años	0.016531977	0.006035566	0.010095143	66 años	0.017185353	0.008281009	0.010508
67 años	0.016176973	0.0060682	0.010269178	67 años	0.016245227	0.008071731	0.010318759
68 años	0.016016067	0.006206726	0.010778204	68 años	0.016334145	0.008404569	0.010473061
69 años	0.015882909	0.006276539	0.010949916	69 años	0.015957253	0.008371997	0.010516082
70 años	0.015661247	0.006483345	0.011443827	70 años	0.015547378	0.008415781	0.010556735
71 años	0.014714045	0.006254274	0.011357792	71 años	0.014661061	0.008177253	0.010051537
72 años	0.01412771	0.006546198	0.01233385	72 años	0.014097684	0.008582772	0.010528719
73 años	0.013655319	0.006443274	0.012217742	73 años	0.013546671	0.008304224	0.010058016
74 años	0.01263464	0.006204719	0.012130937	74 años	0.012513117	0.008151771	0.009946883
75 años	0.012172656	0.006115172	0.011978312	75 años	0.011859358	0.007874088	0.009469884
76 años	0.011185321	0.00579946	0.011586339	76 años	0.011435465	0.00759438	0.009371756
77 años	0.010131191	0.00564406	0.011522214	77 años	0.009938707	0.00734838	0.008867727
78 años	0.009219764	0.00539406	0.011368842	78 años	0.009294088	0.006944869	0.008463359
79 años	0.008662517	0.005310253	0.011457347	79 años	0.008517726	0.006765224	0.008446821
80 años	0.008280709	0.0054601	0.012033649	80 años	0.008095991	0.006914575	0.008722328
81 años	0.007417852	0.005028164	0.011351364	81 años	0.007464007	0.006278776	0.007909751
82 años	0.006717667	0.004911233	0.011138691	82 años	0.006935721	0.006088131	0.007724491
83 años	0.006232358	0.004512232	0.010057191	83 años	0.005976065	0.005446766	0.006864052
84 años	0.005021013	0.003913914	0.008717119	84 años	0.004921869	0.004655559	0.005867524
85 años	0.004295065	0.003458891	0.007051554	85 años	0.004206449	0.00394819	0.004941308
86 años	0.003605652	0.003118431	0.004762951	86 años	0.003584515	0.003536225	0.003995363
87 años	0.00307437	0.003338181	0.003568798	87 años	0.002994656	0.003493913	0.003403430
88 años	0.00303076	0.004408914	0.003307168	88 años	0.002794325	0.003865693	0.003263021
89 años	0.002897198	0.005281789	0.003418709	89 años	0.002349765	0.004043372	0.003316679
90 años	0.002818035	0.00685585	0.00365565	90 años	0.002133547	0.004641571	0.003261242
91 años	0.002627874	0.006718839	0.00346809	91 años	0.001890094	0.004583955	0.002963956
92 años	0.002512842	0.007080773	0.003278407	92 años	0.001705068	0.004977765	0.003020304
93 años	0.00241051	0.007512764	0.003080053	93 años	0.001559967	0.005224961	0.003073023
94 años	0.002343388	0.008201296	0.00295072	94 años	0.001487946	0.005802239	0.003045057
95 años	0.002286428	0.009063987	0.002971919	95 años	0.001418792	0.006148487	0.002956882
96 años	0.002229335	0.010019092	0.002916474	96 años	0.00128025	0.006566235	0.002878832
97 años	0.00220151	0.011455508	0.002980193	97 años	0.001188398	0.00732152	0.00295582
98 años	0.00326316	0.020993822	0.004665331	98 años	0.001764178	0.013235664	0.004820049
99 años	0.001942263	0.008124659	0.002144855	99 años	0.001299242	0.005197353	0.002265914

Fuente: Elaboración propia a partir de la base CIE-10. IMSS.2003-2006

Distribución de consultas de especialidades en tres grandes grupos y edad unitaria, hombres y mujeres (promedio 2003-2006)

Promedio de Distribución de tipo de Consultas: Especialidades				Promedio de Distribución de tipo de Consultas: Especialidades			
MASCULINO	Cronicas Degenerativas	Infecciosas y Parasitarias	Lesiones	FEMENINO	Cronicas Degenerativas	Infecciosas y Parasitarias	Lesiones
Menores de 1 año				Menores de 1 año			
1 año	0.028541944	0.097288181	0.006733584	1 año	0.013954916	0.065624268	0.009275776
2 años	0.001858142	0.010122442	0.000481345	2 años	0.000893371	0.004154081	0.000649748
3 años	0.015648168	0.032069072	0.007168127	3 años	0.007086261	0.012163298	0.000715534
4 años	0.015609964	0.024775562	0.008090726	4 años	0.007394924	0.009146012	0.009410015
5 años	0.029700044	0.036447398	0.018633567	5 años	0.013391238	0.012983067	0.019034362
6 años	0.001168587	0.002989383	0.000676244	6 años	0.000526638	0.001247768	0.000709946
7 años	0.014470052	0.017782241	0.010737387	7 años	0.006627443	0.006481641	0.009818712
8 años	0.013255117	0.015688106	0.010394641	8 años	0.006205545	0.005844423	0.008713556
9 años	0.012412803	0.013972598	0.01018433	9 años	0.005931095	0.005422576	0.00836171
10 años	0.01149663	0.012412136	0.009606162	10 años	0.005762475	0.004925238	0.008029981
11 años	0.011057982	0.011508998	0.009641769	11 años	0.005742244	0.004854951	0.007887533
12 años	0.010553012	0.01079791	0.010025784	12 años	0.005697864	0.004544492	0.007845694
13 años	0.009913274	0.009777099	0.010590825	13 años	0.005462422	0.004200897	0.007009928
14 años	0.009860419	0.009447859	0.011349674	14 años	0.005658056	0.003957606	0.006534809
15 años	0.009485386	0.008674913	0.011424118	15 años	0.006015372	0.003912834	0.006570378
16 años	0.008659442	0.007673442	0.010575196	16 años	0.006002304	0.003872152	0.006150185
17 años	0.007467819	0.006103833	0.009100304	17 años	0.005972723	0.004659579	0.006000361
18 años	0.005743404	0.00462727	0.008805731	18 años	0.005269145	0.00603804	0.005727579
19 años	0.005235991	0.004341989	0.010839253	19 años	0.005083522	0.008321972	0.006141553
20 años	0.005143579	0.004526322	0.014533894	20 años	0.005135221	0.011740308	0.007312588
21 años	0.005576588	0.00527081	0.017350485	21 años	0.005871809	0.016062906	0.008576824
22 años	0.006142036	0.00616601	0.019456788	22 años	0.006663242	0.020037767	0.009729208
23 años	0.006609111	0.006837136	0.020989704	23 años	0.007314396	0.023258448	0.010686415
24 años	0.007164106	0.007968779	0.02262525	24 años	0.0080952928	0.02625239	0.011603799
25 años	0.007404441	0.008069346	0.023392263	25 años	0.00870707	0.028680848	0.012335096
26 años	0.007544551	0.008936222	0.023268707	26 años	0.009283927	0.030617425	0.013016403
27 años	0.007867017	0.010864693	0.023494678	27 años	0.010010658	0.032131197	0.013273026
28 años	0.008073434	0.011875436	0.023496787	28 años	0.010481004	0.032831083	0.013528319
29 años	0.008502124	0.012796343	0.023344686	29 años	0.011146185	0.033753195	0.014048096
30 años	0.008909921	0.014049548	0.023637609	30 años	0.011881397	0.033998883	0.014298708
31 años	0.009411386	0.015177394	0.024205618	31 años	0.012628727	0.0340863	0.014987325
32 años	0.0099868	0.016596909	0.024481562	32 años	0.013527548	0.033960395	0.015425728
33 años	0.010139265	0.017356433	0.024126037	33 años	0.014086514	0.032470627	0.015876353
34 años	0.010535382	0.018119669	0.023903383	34 años	0.014595214	0.03112936	0.015550302
35 años	0.010619171	0.01905257	0.023134115	35 años	0.014938648	0.029022827	0.015950868
36 años	0.01073955	0.019548117	0.022117814	36 años	0.01522713	0.026587183	0.016260795
37 años	0.010664579	0.020412401	0.02085446	37 años	0.01562333	0.024847393	0.016002875
38 años	0.010344527	0.020442973	0.019683868	38 años	0.01562333	0.022021966	0.015631679
39 años	0.010503753	0.019903165	0.01902281	39 años	0.015980532	0.019930533	0.015763491
40 años	0.010592901	0.019301813	0.018277361	40 años	0.016296615	0.018022869	0.015712
41 años	0.010946578	0.018750736	0.01756507	41 años	0.016976416	0.016549222	0.0160493
42 años	0.01117393	0.018408477	0.017593439	42 años	0.017892843	0.015292145	0.015737288
43 años	0.011240655	0.017199663	0.016777163	43 años	0.018011636	0.013609944	0.015828322
44 años	0.011685849	0.01667901	0.016228376	44 años	0.018874269	0.012740629	0.015820799
45 años	0.011895597	0.015784828	0.015751044	45 años	0.019406003	0.011908333	0.01659387
46 años	0.012162602	0.014903824	0.015170139	46 años	0.01990876	0.011187245	0.016623055
47 años	0.012578263	0.014278556	0.014529551	47 años	0.020696377	0.010945713	0.016970268
48 años	0.012600054	0.013920747	0.013576766	48 años	0.020434204	0.010068952	0.01671061
49 años	0.013034299	0.012621919	0.013464923	49 años	0.020599866	0.009715751	0.017059486
50 años	0.013468223	0.012112636	0.012768413	50 años	0.020721462	0.009180395	0.017038188
51 años	0.013697358	0.011638108	0.012520718	51 años	0.020270776	0.00878997	0.016752564
52 años	0.014053021	0.011356588	0.011806752	52 años	0.020000089	0.008301876	0.016950011
53 años	0.014173369	0.010747866	0.011136989	53 años	0.019138544	0.007810957	0.016351528
54 años	0.01443789	0.010132354	0.010690652	54 años	0.018857314	0.007463068	0.016156473
55 años	0.014637686	0.009451682	0.010219566	55 años	0.01835548	0.006960924	0.016080769
56 años	0.014724995	0.008982033	0.009790039	56 años	0.017922228	0.006295968	0.015425948
57 años	0.015445459	0.008663073	0.009377395	57 años	0.017575855	0.006171506	0.015323639
58 años	0.01528128	0.00827596	0.008910554	58 años	0.016868638	0.005733066	0.014448582
59 años	0.015618547	0.00826912	0.008240081	59 años	0.016731365	0.005567752	0.014563261
60 años	0.015575405	0.007772915	0.008084958	60 años	0.016192179	0.005188733	0.014016144
61 años	0.015426625	0.007395256	0.007408104	61 años	0.015570699	0.004942598	0.013198011
62 años	0.015860346	0.007382656	0.006851624	62 años	0.015582797	0.004721607	0.012892187
63 años	0.015654113	0.007057135	0.006105945	63 años	0.014777199	0.004575142	0.012158878
64 años	0.016002208	0.006875414	0.005981004	64 años	0.01508246	0.004495114	0.012338055
65 años	0.015990856	0.006599698	0.005873263	65 años	0.014610746	0.004255105	0.012057975
66 años	0.015805208	0.006348666	0.005408839	66 años	0.014008694	0.003945391	0.011632385
67 años	0.015876022	0.006265937	0.005214443	67 años	0.013706494	0.003728719	0.011431487
68 años	0.0156279	0.005985833	0.004864358	68 años	0.012989291	0.003419653	0.010844758
69 años	0.015755678	0.005769865	0.004877157	69 años	0.012969566	0.003373593	0.01110072
70 años	0.015498114	0.005616197	0.004680317	70 años	0.012391536	0.00323529	0.010917193
71 años	0.015070345	0.005367310	0.004494701	71 años	0.011869078	0.003074763	0.010474083
72 años	0.014614621	0.004946711	0.004460021	72 años	0.011278003	0.002982464	0.009849487
73 años	0.013712454	0.004604454	0.004274015	73 años	0.010347314	0.002706147	0.009452236
74 años	0.01380588	0.004471855	0.004178055	74 años	0.010376027	0.00274186	0.009567022
75 años	0.012970342	0.004173172	0.004003078	75 años	0.009600975	0.00239295	0.009242785
76 años	0.012041788	0.003806105	0.003800595	76 años	0.008724936	0.002256663	0.008657542
77 años	0.011224879	0.003430393	0.003569476	77 años	0.008123412	0.002042333	0.008351845
78 años	0.009975771	0.002992594	0.003179911	78 años	0.006886213	0.001750747	0.007252294
79 años	0.009258079	0.002947672	0.003032491	79 años	0.006441669	0.0016239	0.007097751
80 años	0.008483093	0.002751575	0.002927507	80 años	0.005766829	0.001484499	0.006805454
81 años	0.007813449	0.002676122	0.002921917	81 años	0.005212357	0.001378257	0.006265529
82 años	0.007181828	0.002499314	0.002724301	82 años	0.004649027	0.001286732	0.005883313
83 años	0.006125541	0.002070231	0.002445244	83 años	0.003857749	0.001083593	0.005034843
84 años	0.005625737	0.001902351	0.002373847	84 años	0.003585254	0.001093396	0.004976937
85 años	0.004623264	0.001751193	0.002092462	85 años	0.003138938	0.000995391	0.004619714
86 años	0.003660239	0.001444722	0.001650575	86 años	0.002487216	0.000862663	0.003725377
87 años	0.003027062	0.001202655	0.001205376	87 años	0.002050585	0.000753149	0.003027617
88 años	0.002122818	0.000931438	0.000908419	88 años	0.001398565	0.000579001	0.0021634
89 años	0.001617224	0.000814365	0.000635098	89 años	0.001103305	0.000493762	0.001931773
90 años	0.001340626	0.000786566	0.000544213	90 años	0.000913434	0.000452385	0.001619048
91 años	0.001031932	0.000802348	0.000432101	91 años	0.00074144	0.000401795	0.001298454
92 años	0.000869562	0.000779623	0.000352795	92 años	0.000634913	0.00036924	0.001168253
93 años	0.000700445	0.000729302	0.0003076	93 años	0.000505689	0.000370217	0.000967105
94 años	0.00059098	0.00068814	0.000283248	94 años	0.000455144	0.000290831	0.00083652
95 años	0.000490119	0.000619057	0.000261058	95 años	0.000354697	0.000259214	0.000

Distribución de consultas de urgencias en tres grandes grupos y edad unitaria, hombres y mujeres (promedio 2003-2006)

Promedio de Distribución de tipo de Consultas: Urgencias				Promedio de Distribución de tipo de Consultas: Urgencias			
MASCULINO	Cronicas Degenerativas	Infecciosas y Parasitarias	Lesiones	FEMENINO	Cronicas Degenerativas	Infecciosas y Parasitarias	Lesiones
Menores de				Menores de			
1 año	0.027409656	0.134718509	0.022185075	1 año	0.01529647	0.0954957	0.024446329
1 año	0.008453284	0.059449236	0.011526603	1 año	0.004760909	0.041855128	0.012212101
2 años	0.017445321	0.097785662	0.026971683	2 años	0.009747551	0.068813122	0.027978806
3 años	0.015800689	0.07283787	0.023823019	3 años	0.008993636	0.051103077	0.024049769
4 años	0.020786277	0.068241477	0.03338059	4 años	0.011713592	0.047985014	0.031129524
5 años	0.003983681	0.016190978	0.006638901	5 años	0.002310492	0.011674189	0.005791787
6 años	0.010595662	0.029909764	0.017733449	6 años	0.006163466	0.021494312	0.015671071
7 años	0.009202535	0.023030012	0.015532443	7 años	0.005418239	0.016681568	0.013314982
8 años	0.008326694	0.018768401	0.014293829	8 años	0.005117231	0.013864039	0.012214819
9 años	0.007734842	0.015627755	0.013438968	9 años	0.004876174	0.011771753	0.011480023
10 años	0.007566455	0.013672826	0.01338224	10 años	0.004784175	0.010385773	0.011470455
11 años	0.007116511	0.012081931	0.013644846	11 años	0.004609543	0.009164548	0.011101677
12 años	0.006843354	0.010941295	0.01406561	12 años	0.004643986	0.008057377	0.010639499
13 años	0.006866199	0.010186482	0.014703195	13 años	0.005139988	0.007457352	0.011001787
14 años	0.006517039	0.009829593	0.014103499	14 años	0.005767727	0.006865098	0.011456626
15 años	0.006200512	0.007250679	0.013026999	15 años	0.006324989	0.006569655	0.010965695
16 años	0.005616772	0.005752523	0.01119674	16 años	0.006458551	0.006553855	0.009735857
17 años	0.005163582	0.004607957	0.010668152	17 años	0.006543358	0.007004138	0.008701422
18 años	0.00602705	0.004987041	0.012862007	18 años	0.007371934	0.008649709	0.00929079
19 años	0.007524937	0.006081003	0.016075681	19 años	0.008897017	0.011076446	0.010579398
20 años	0.009025844	0.006987859	0.018191849	20 años	0.010739445	0.013484029	0.0121589
21 años	0.010071504	0.007681633	0.019874277	21 años	0.01188059	0.014919464	0.013115341
22 años	0.01120795	0.008119676	0.020601611	22 años	0.012688602	0.015663416	0.013880234
23 años	0.012151056	0.00867163	0.021516924	23 años	0.013648642	0.01658572	0.014992835
24 años	0.01274526	0.008859801	0.021501051	24 años	0.01426168	0.016789836	0.015307158
25 años	0.012955957	0.00877318	0.020883217	25 años	0.014413204	0.016508349	0.01539833
26 años	0.013333351	0.008712656	0.020494045	26 años	0.014619939	0.016206794	0.015412399
27 años	0.013239807	0.008398594	0.019230014	27 años	0.014419916	0.015358498	0.014898637
28 años	0.013553829	0.008349094	0.018870485	28 años	0.014658166	0.014892135	0.014959765
29 años	0.013838414	0.008226821	0.018588197	29 años	0.01483237	0.014281127	0.014902817
30 años	0.014404334	0.008207606	0.01857429	30 años	0.015446893	0.01402927	0.015256466
31 años	0.014576686	0.008170317	0.018390432	31 años	0.015598994	0.013535113	0.015476389
32 años	0.014559752	0.007909415	0.017825763	32 años	0.015715435	0.012723071	0.015459651
33 años	0.014884071	0.007702605	0.017436887	33 años	0.015854341	0.012210888	0.015458263
34 años	0.014415749	0.007276425	0.016735869	34 años	0.015754812	0.011311193	0.015422768
35 años	0.01419738	0.006854637	0.015555579	35 años	0.015562763	0.010438138	0.014792526
36 años	0.013734857	0.006368814	0.014390588	36 años	0.015325885	0.009725217	0.014243801
37 años	0.013028165	0.005882087	0.013228036	37 años	0.014893959	0.008674303	0.01357149
38 años	0.012816144	0.00560854	0.012488371	38 años	0.014685699	0.008152222	0.013302134
39 años	0.012555656	0.00528185	0.011866422	39 años	0.014381627	0.007591839	0.012835686
40 años	0.012726932	0.005265301	0.011497253	40 años	0.014984753	0.007506314	0.012931055
41 años	0.012451399	0.004952096	0.011054131	41 años	0.014688482	0.00702416	0.012372193
42 años	0.012252846	0.004792709	0.010369156	42 años	0.014682576	0.006782858	0.012122481
43 años	0.012231928	0.00456852	0.010157738	43 años	0.014947357	0.006530786	0.012191764
44 años	0.012142814	0.004397027	0.009562317	44 años	0.014886385	0.006369249	0.011956028
45 años	0.011938126	0.004183237	0.009046951	45 años	0.014973631	0.006161057	0.011687506
46 años	0.012053622	0.004038164	0.008739921	46 años	0.015049934	0.00612668	0.011716306
47 años	0.011826133	0.003903949	0.00826881	47 años	0.014863793	0.005859329	0.011266073
48 años	0.011623177	0.003785234	0.007805654	48 años	0.01477665	0.005639216	0.011017647
49 años	0.011918741	0.003729792	0.007537992	49 años	0.014732226	0.005655515	0.010855063
50 años	0.011868869	0.003688545	0.007275509	50 años	0.014872432	0.005703448	0.010771822
51 años	0.011722182	0.003493281	0.006865189	51 años	0.014462137	0.005450544	0.010435627
52 años	0.011645037	0.003450992	0.006487636	52 años	0.014254461	0.005334719	0.010167914
53 años	0.01155444	0.003336797	0.006325188	53 años	0.014112419	0.005209872	0.009949955
54 años	0.01166802	0.00336699	0.006214132	54 años	0.014050595	0.005175556	0.009827639
55 años	0.011631166	0.003219516	0.005953565	55 años	0.013811523	0.004986244	0.009405334
56 años	0.011795853	0.003201565	0.005798632	56 años	0.013686467	0.004927018	0.009372211
57 años	0.01165785	0.003139945	0.00557391	57 años	0.013041838	0.004761055	0.008816918
58 años	0.011782261	0.003064775	0.005432105	58 años	0.013092202	0.00467654	0.008671031
59 años	0.011813658	0.003087174	0.005365402	59 años	0.012904169	0.004560397	0.008452342
60 años	0.011924503	0.003181377	0.005334217	60 años	0.012837894	0.004684511	0.008446701
61 años	0.011994772	0.003129392	0.005154428	61 años	0.012750946	0.004510566	0.008007444
62 años	0.011797648	0.003181504	0.004966864	62 años	0.012553844	0.00444684	0.00785891
63 años	0.01220612	0.0032677	0.005017031	63 años	0.012810293	0.004534942	0.007931785
64 años	0.012198384	0.003347655	0.005056225	64 años	0.012635106	0.004546346	0.007850258
65 años	0.012148887	0.003323348	0.004958317	65 años	0.012182428	0.004431471	0.007527685
66 años	0.01228728	0.003427221	0.004964208	66 años	0.012158779	0.004495842	0.007572281
67 años	0.012037799	0.003372547	0.004833168	67 años	0.011642617	0.004328084	0.007229481
68 años	0.012444024	0.003565546	0.004998025	68 años	0.011958217	0.004486827	0.007417569
69 años	0.012349745	0.003612358	0.004957244	69 años	0.011689329	0.004458615	0.007372981
70 años	0.012421477	0.003840549	0.005334713	70 años	0.01171988	0.004669769	0.007454942
71 años	0.012211643	0.003706973	0.005115316	71 años	0.011259263	0.004530168	0.007162759
72 años	0.011843853	0.003945195	0.005364974	72 años	0.010981383	0.004640464	0.00709386
73 años	0.011975925	0.003958681	0.005357287	73 años	0.011128947	0.004676059	0.00722212
74 años	0.011553762	0.003914462	0.005315539	74 años	0.010669315	0.004667482	0.006974083
75 años	0.010993944	0.003887207	0.005257762	75 años	0.010090867	0.004543642	0.006678099
76 años	0.010540033	0.003736162	0.005112823	76 años	0.009744273	0.004504366	0.006602758
77 años	0.009554312	0.003571578	0.004956976	77 años	0.008634902	0.004223928	0.005897955
78 años	0.009074314	0.003530124	0.004865081	78 años	0.008313766	0.004165096	0.005800307
79 años	0.00879121	0.003472395	0.004879302	79 años	0.007899527	0.004073201	0.005667789
80 años	0.008590381	0.003636613	0.005320455	80 años	0.007806465	0.004242258	0.005751203
81 años	0.008184589	0.00340244	0.004922526	81 años	0.007244313	0.003885661	0.005340519
82 años	0.00738304	0.003201952	0.004850409	82 años	0.006627266	0.003752384	0.004917801
83 años	0.006689992	0.002966024	0.004558797	83 años	0.006175115	0.003513012	0.004785267
84 años	0.005781945	0.002617803	0.004074648	84 años	0.005462067	0.003144069	0.004329624
85 años	0.004742756	0.002227006	0.003517469	85 años	0.004531553	0.002654783	0.003715305
86 años	0.003909311	0.001937238	0.002762739	86 años	0.003786341	0.002266441	0.00320903
87 años	0.003124073	0.001811431	0.002304492	87 años	0.002947964	0.001930096	0.002721444
88 años	0.002707885	0.002038426	0.002361541	88 años	0.002626138	0.00200975	0.002702157
89 años	0.002517517	0.002257258	0.002510859	89 años	0.002333986	0.002003972	0.002667309
90 años	0.002481994	0.003127417	0.002826354	90 años	0.002078058	0.002425316	0.002741035
91 años	0.002261583	0.003077608	0.002706982	91 años	0.001809849	0.002354919	0.002539319
92 años	0.002112523	0.003382645	0.002734746	92 años	0.001639441	0.002680486	0.002565224
93 años	0.002073074	0.003645043	0.002629364	93 años	0.001623996	0.002935032	0.00262315
94 años	0.002003993	0.004158506	0.002645683	94 años	0.001485537	0.003359058	0.002624684
95 años	0.001919142	0.004810919	0.002804189	95 años	0.00137996	0.003865729	0.002606754
96 años	0.001912311	0.005617025	0.002877058	96 años	0.001286316	0.004250064	0.002623611
97 años	0.001918664	0.00676558	0.003135917	97 años	0.001226088	0.005028816	0.002793485
98 años	0.003479305	0.014029444	0.005737237	98 años	0.002249409	0.010486217	0.00537783
99 años	0.001284079	0.004794645	0.00209199	99 años	0.000851949	0.003490228	0.001937941

Fuente: IMSS.2003-2006. Elaboración propia a partir de la base CIE-10.

Anexo 7. Redistribución de Consultas 2000-2002
Redistribución de consultas de medicina familiar en tres grandes grupos y edad unitaria, hombres y mujeres 2000

Masculino				Femenino			
Total	Cronicas Degenerativas	Infecciosas y Parasitarias	Lesiones	Total	Cronicas Degenerativas	Infecciosas y Parasitarias	Lesiones
	13,253,034	8,629,588	2,870,022		23,114,308	12,218,017	1,690,760
Menores de 1 año	74,763	388,805	15,742	Menores de 1 año	89,217	404,897	10,265
1 año	74,676	517,423	20,550	1 año	97,216	593,918	12,800
2 años	79,077	540,176	24,235	2 años	95,677	583,813	15,467
3 años	76,288	445,909	19,954	3 años	93,057	477,221	12,716
4 años	57,710	282,858	17,492	4 años	76,794	329,164	10,539
5 años	34,825	161,562	12,523	5 años	56,365	214,350	7,391
6 años	39,525	165,407	13,756	6 años	60,198	207,636	8,138
7 años	38,387	140,849	12,940	7 años	59,080	180,323	7,676
8 años	37,563	121,772	12,510	8 años	57,823	156,030	7,317
9 años	36,607	106,694	12,231	9 años	56,570	138,291	7,313
10 años	37,983	97,762	12,853	10 años	60,058	127,183	7,788
11 años	37,656	90,114	13,167	11 años	59,006	116,513	7,812
12 años	38,356	83,291	13,310	12 años	60,477	107,173	7,796
13 años	41,341	80,000	14,517	13 años	64,479	102,735	8,326
14 años	43,829	72,389	14,592	14 años	69,735	93,663	8,674
15 años	44,664	63,416	14,650	15 años	72,754	84,667	8,701
16 años	42,120	49,435	13,877	16 años	69,776	67,339	8,315
17 años	43,293	40,614	16,859	17 años	69,195	57,910	9,720
18 años	48,546	43,943	23,737	18 años	78,369	64,475	13,067
19 años	58,288	56,235	34,401	19 años	94,066	82,372	19,784
20 años	77,972	67,520	41,519	20 años	127,024	102,869	22,801
21 años	80,603	74,761	45,532	21 años	128,863	113,780	25,042
22 años	98,099	81,073	49,373	22 años	154,027	124,071	27,142
23 años	112,088	86,505	51,822	23 años	164,131	131,636	28,965
24 años	114,285	87,656	53,211	24 años	176,596	135,915	29,498
25 años	121,244	89,951	52,900	25 años	193,112	138,995	30,195
26 años	125,846	89,832	52,269	26 años	198,518	140,230	29,975
27 años	133,211	89,084	50,909	27 años	205,959	139,294	29,137
28 años	140,952	90,408	50,538	28 años	220,859	141,701	29,566
29 años	151,900	90,865	50,361	29 años	233,212	142,966	29,320
30 años	170,787	92,931	50,687	30 años	278,417	147,115	29,957
31 años	163,702	91,509	50,571	31 años	254,983	142,708	29,937
32 años	179,601	90,905	50,337	32 años	285,282	143,889	30,046
33 años	185,338	90,408	49,627	33 años	291,764	140,467	29,710
34 años	185,518	84,915	47,064	34 años	296,254	135,323	28,803
35 años	194,970	82,543	45,196	35 años	313,402	129,517	27,898
36 años	201,218	80,175	43,546	36 años	322,969	125,261	27,154
37 años	197,525	76,638	41,195	37 años	319,833	120,838	26,466
38 años	198,179	73,245	39,645	38 años	331,199	117,119	25,719
39 años	198,415	70,817	38,210	39 años	331,337	112,710	24,789
40 años	211,439	70,683	38,221	40 años	370,077	115,752	25,183
41 años	202,343	66,916	36,404	41 años	348,769	108,380	23,557
42 años	213,326	66,951	36,700	42 años	382,289	110,917	24,190
43 años	207,815	64,854	35,922	43 años	375,199	107,465	23,728
44 años	207,228	61,844	35,298	44 años	382,181	105,612	23,046
45 años	213,583	61,352	35,021	45 años	407,381	105,621	23,228
46 años	213,972	60,014	33,726	46 años	408,239	103,657	22,334
47 años	217,776	58,759	33,372	47 años	422,469	103,635	22,478
48 años	218,183	57,570	32,336	48 años	430,661	102,041	22,284
49 años	222,115	56,458	31,910	49 años	439,382	101,435	22,048
50 años	228,504	56,916	31,968	50 años	460,150	103,939	22,054
51 años	226,582	55,231	30,816	51 años	449,089	99,254	21,260
52 años	226,450	53,996	30,290	52 años	462,040	101,102	21,422
53 años	226,182	53,129	29,594	53 años	448,913	97,597	20,663
54 años	226,035	52,039	29,560	54 años	463,844	101,295	20,849
55 años	231,278	52,722	29,271	55 años	456,574	100,202	20,187
56 años	225,874	50,727	28,553	56 años	455,488	99,200	20,143
57 años	228,316	51,395	28,680	57 años	448,001	100,035	20,131
58 años	224,883	49,964	28,410	58 años	442,841	98,424	19,583
59 años	225,610	50,400	28,352	59 años	439,303	100,457	19,719
60 años	230,817	52,863	29,620	60 años	436,468	103,379	20,112
61 años	226,700	50,852	27,101	61 años	429,268	99,149	18,331
62 años	227,765	51,909	27,837	62 años	423,412	101,705	18,397
63 años	231,390	52,838	28,767	63 años	421,796	101,275	18,552
64 años	224,542	52,428	28,563	64 años	413,922	101,575	18,227
65 años	224,508	52,753	28,980	65 años	399,839	101,038	17,893
66 años	219,099	52,084	28,973	66 años	397,228	101,178	17,767
67 años	214,394	52,366	29,473	67 años	375,497	98,621	17,447
68 años	212,261	53,561	30,934	68 años	377,552	102,687	17,707
69 años	210,497	54,164	31,426	69 años	368,841	102,289	17,780
70 años	207,559	55,949	32,844	70 años	359,367	102,824	17,849
71 años	195,006	53,972	32,597	71 años	338,880	99,910	16,995
72 años	187,235	56,491	35,398	72 años	325,858	104,864	17,802
73 años	180,974	55,603	35,065	73 años	313,122	101,461	17,006
74 años	167,447	53,544	34,816	74 años	289,232	99,598	16,818
75 años	161,325	52,771	34,378	75 años	274,121	96,206	16,011
76 años	148,239	50,047	33,253	76 años	264,323	92,788	15,845
77 años	134,269	48,706	33,069	77 años	229,726	89,797	14,993
78 años	122,190	46,549	32,629	78 años	214,826	84,853	14,619
79 años	114,805	45,825	32,883	79 años	196,881	82,658	14,281
80 años	109,745	47,118	34,537	80 años	187,131	84,482	14,747
81 años	98,309	43,391	32,579	81 años	172,525	76,714	13,373
82 años	89,029	42,382	31,968	82 años	160,314	74,385	13,060
83 años	82,598	38,939	28,864	83 años	138,133	66,549	11,605
84 años	66,544	33,775	25,018	84 años	113,766	56,882	9,921
85 años	56,923	29,849	20,238	85 años	97,230	48,239	8,355
86 años	47,786	26,911	13,670	86 años	82,854	43,206	6,755
87 años	40,745	28,807	10,243	87 años	69,219	42,689	5,754
88 años	40,167	38,047	9,492	88 años	64,589	47,231	5,517
89 años	38,397	45,580	9,812	89 años	54,313	49,402	5,608
90 años	37,348	57,694	10,492	90 años	49,315	56,711	5,514
91 años	34,827	57,981	9,953	91 años	43,688	56,007	5,011
92 años	33,303	61,104	9,409	92 años	39,411	60,818	5,107
93 años	31,947	64,832	8,840	93 años	36,058	63,839	5,196
94 años	31,057	70,774	8,596	94 años	34,393	70,892	5,148
95 años	30,302	78,218	8,529	95 años	32,794	75,122	4,999
96 años	29,545	86,461	8,370	96 años	29,592	80,226	4,867
97 años	29,177	98,856	8,553	97 años	27,469	89,454	4,998
98 años	44,084	181,168	13,390	98 años	40,778	161,714	8,150
99 años	25,741	70,112	6,156	99 años	30,031	63,501	3,831

Fuente: IMSS.2000. Elaboración propia a partir de la base CIE-10.

Redistribución de consultas de especialidades en tres grandes grupos y edad unitaria, hombres y mujeres 2000

Masculino	Femenino						
	Cronicas Degenerativas	Infecciosas y Parasitarias	Lesiones	Cronicas Degenerativas	Infecciosas y Parasitarias	Lesiones	
Total	4,381,185	367,876	1,063,802	Total	6,575,582	847,988	534,045
Menores de 1 año	125,048	35,790	7,163	Menores de 1 año	91,762	55,649	4,954
1 año	8,141	3,724	512	1 año	5,874	3,523	347
2 años	68,119	11,797	7,625	2 años	46,596	10,314	4,654
3 años	68,351	9,114	8,607	3 años	46,522	7,756	5,025
4 años	130,121	13,408	19,822	4 años	88,055	11,009	10,165
5 años	5,120	1,100	719	5 años	3,463	1,058	379
6 años	63,396	6,542	11,422	6 años	43,579	5,496	5,244
7 años	58,073	5,771	11,058	7 años	40,805	4,956	4,653
8 años	54,383	5,140	10,834	8 años	39,000	4,598	4,466
9 años	50,369	4,566	10,219	9 años	37,892	4,177	4,288
10 años	48,447	4,234	10,257	10 años	37,759	4,117	4,266
11 años	46,235	3,972	10,665	11 años	37,467	3,854	4,190
12 años	43,432	3,597	11,267	12 años	35,919	3,562	3,744
13 años	43,200	3,476	12,074	13 años	37,205	3,356	3,490
14 años	41,557	3,191	12,153	14 años	39,555	3,318	3,509
15 años	37,939	2,823	11,250	15 años	39,469	3,284	3,284
16 años	32,718	2,245	9,681	16 años	39,274	3,951	3,204
17 años	25,163	1,702	9,368	17 años	34,648	5,120	3,059
18 años	22,940	1,597	11,531	18 años	33,427	7,057	3,280
19 años	22,535	1,665	15,461	19 años	33,767	9,956	3,905
20 años	24,432	1,939	18,457	20 años	38,611	13,621	4,580
21 años	26,909	2,268	20,698	21 años	43,815	16,992	5,196
22 años	28,956	2,515	22,329	22 años	48,096	19,723	5,707
23 años	31,387	2,932	24,098	23 años	52,953	22,262	6,197
24 años	32,440	3,239	24,828	24 años	57,254	24,321	6,587
25 años	33,054	3,655	24,753	25 años	61,045	25,963	6,951
26 años	34,467	3,997	24,994	26 años	65,826	27,247	7,088
27 años	35,371	4,295	24,996	27 años	68,919	27,840	7,225
28 años	37,249	4,707	24,834	28 años	73,293	28,622	7,502
29 años	39,036	5,168	25,146	29 años	78,127	28,831	7,636
30 años	41,233	5,583	25,750	30 años	83,041	28,905	8,004
31 años	43,754	6,106	26,044	31 años	88,951	29,798	8,238
32 años	44,422	6,385	25,665	32 años	92,627	27,535	8,479
33 años	46,157	6,666	25,428	33 años	95,972	26,397	8,305
34 años	46,525	7,009	24,610	34 años	98,230	24,611	8,518
35 años	47,052	7,191	23,529	35 años	100,127	22,546	8,684
36 años	46,723	7,509	22,185	36 años	101,701	21,070	8,546
37 años	45,321	7,520	20,940	37 años	102,732	18,674	8,348
38 años	46,019	7,322	20,237	38 años	105,081	16,901	8,418
39 años	46,409	7,101	19,443	39 años	107,160	15,283	8,391
40 años	47,959	6,898	18,686	40 años	111,630	14,034	8,571
41 años	48,955	6,772	18,658	41 años	117,656	12,968	8,404
42 años	49,247	6,327	17,848	42 años	118,437	11,541	8,453
43 años	51,198	6,136	17,264	43 años	124,109	10,804	8,449
44 años	52,117	5,807	16,756	44 años	127,606	10,098	8,862
45 años	53,287	5,483	16,138	45 años	130,912	9,487	8,877
46 años	55,108	5,253	15,457	46 años	136,091	9,282	9,063
47 años	55,203	4,937	14,442	47 años	134,367	8,536	8,924
48 años	57,106	4,643	14,324	48 años	135,259	8,239	9,111
49 años	59,011	4,456	13,583	49 años	136,256	7,793	9,099
50 años	60,011	4,281	13,320	50 años	133,292	7,454	8,947
51 años	61,569	4,178	12,560	51 años	131,512	7,040	8,969
52 años	62,096	3,954	11,848	52 años	125,847	6,624	8,732
53 años	63,255	3,727	11,378	53 años	123,998	6,329	8,628
54 años	64,130	3,477	10,872	54 años	120,698	5,903	8,588
55 años	64,513	3,304	10,415	55 años	116,994	5,339	8,238
56 años	67,669	3,187	9,976	56 años	115,571	5,233	8,184
57 años	66,950	3,045	9,479	57 años	110,921	4,862	7,716
58 años	68,428	3,042	8,766	58 años	110,018	4,721	7,777
59 años	68,239	2,859	8,601	59 años	106,473	4,400	7,485
60 años	67,587	2,721	7,881	60 años	102,386	4,191	7,048
61 años	69,487	2,716	7,289	61 años	102,466	4,004	6,885
62 años	68,584	2,596	6,496	62 años	97,169	3,880	6,493
63 años	70,109	2,529	6,363	63 años	99,176	3,812	6,589
64 años	70,059	2,428	6,248	64 años	96,074	3,608	6,440
65 años	69,246	2,336	5,754	65 años	92,115	3,346	6,212
66 años	69,556	2,305	5,547	66 años	90,128	3,162	6,105
67 años	68,469	2,202	5,175	67 años	85,412	2,900	5,792
68 años	69,029	2,123	5,188	68 años	85,282	2,861	5,928
69 años	67,900	2,066	4,979	69 años	81,482	2,743	5,830
70 años	66,026	1,975	4,831	70 años	78,046	2,607	5,594
71 años	64,029	1,820	4,754	71 años	74,159	2,529	5,260
72 años	60,077	1,657	4,547	72 años	68,040	2,295	5,048
73 años	60,486	1,645	4,445	73 años	68,228	2,325	5,104
74 años	56,825	1,535	4,258	74 años	63,132	2,029	4,936
75 años	52,757	1,400	4,043	75 años	57,372	1,914	4,624
76 años	49,178	1,262	3,797	76 años	53,416	1,732	4,460
77 años	43,706	1,101	3,383	77 años	45,281	1,485	3,873
78 años	40,561	1,084	3,226	78 años	42,358	1,377	3,791
79 años	37,166	1,012	3,114	79 años	37,920	1,259	3,528
80 años	34,232	984	3,108	80 años	34,274	1,169	3,346
81 años	31,465	919	2,898	81 años	30,570	1,091	3,142
82 años	26,837	762	2,601	82 años	25,367	919	2,689
83 años	24,647	700	2,525	83 años	23,575	928	2,658
84 años	20,255	644	2,226	84 años	20,640	844	2,467
85 años	16,036	531	1,756	85 años	16,355	732	1,990
86 años	13,262	442	1,282	86 años	13,484	639	1,617
87 años	9,300	343	966	87 años	9,196	491	1,155
88 años	7,085	300	676	88 años	7,255	419	1,032
89 años	5,874	289	579	89 años	6,006	384	865
90 años	4,521	295	460	90 años	4,875	341	693
91 años	3,810	287	375	91 años	4,175	313	624
92 años	3,069	268	327	92 años	3,325	314	516
93 años	2,589	253	301	93 años	2,993	306	472
94 años	2,016	264	278	94 años	2,332	303	360
95 años	1,629	273	211	95 años	1,886	285	283
96 años	1,305	292	170	96 años	1,444	304	205
97 años	923	323	143	97 años	1,006	324	149
98 años	2,608	612	473	98 años	3,289	635	386
99 años	630	250	107	99 años	645	254	71

Fuente: IMSS.2000. Elaboración propia a partir de la base CIE-10.

Redistribución de consultas de urgencia en tres grandes grupos y edad unitaria, hombres y mujeres 2000

Masculino				Femenino			
	Cronicas Degenerativas	Infecciosas y Parasitarias	Lesiones		Cronicas Degenerativas	Infecciosas y Parasitarias	Lesiones
Total	2,296,611	2,530,651	1,929,167	Total	3,175,754	2,994,432	1,234,697
Menores de 1 año	62,949	340,926	42,799	Menores de 1 año	48,578	285,955	30,184
1 año	19,414	150,445	22,237	1 año	15,119	125,332	15,078
2 años	40,097	247,461	52,033	2 años	30,956	206,056	34,545
3 años	36,288	184,327	45,959	3 años	28,562	153,025	29,694
4 años	47,738	172,695	64,397	4 años	37,199	143,688	38,436
5 años	9,149	40,974	12,808	5 años	7,338	34,958	7,151
6 años	24,334	75,691	34,211	6 años	19,574	64,363	19,349
7 años	21,135	58,281	29,965	7 años	17,207	49,952	16,440
8 años	19,123	47,496	27,575	8 años	16,251	41,515	15,082
9 años	17,764	39,548	25,926	9 años	15,486	35,250	14,174
10 años	17,377	34,601	25,817	10 años	15,193	31,099	14,163
11 años	16,344	30,575	26,323	11 años	14,639	27,443	13,707
12 años	15,717	27,689	27,135	12 años	14,748	24,127	13,137
13 años	15,769	25,804	28,365	13 años	16,323	22,331	13,584
14 años	14,967	21,974	27,208	14 años	18,317	20,557	14,145
15 años	14,240	18,349	25,131	15 años	20,087	19,672	13,539
16 años	12,670	14,558	21,600	16 años	20,470	19,625	12,021
17 años	11,859	11,661	20,581	17 años	20,780	20,973	10,744
18 años	13,842	12,620	24,813	18 años	23,411	25,901	11,148
19 años	17,282	15,389	31,013	19 años	28,223	33,168	13,063
20 años	20,729	17,684	35,095	20 años	34,106	40,377	15,013
21 años	23,130	19,440	38,341	21 años	37,730	44,675	16,193
22 años	25,540	20,548	39,744	22 años	40,296	46,903	17,138
23 años	27,906	21,945	41,510	23 años	43,338	49,665	18,512
24 años	29,271	22,421	41,479	24 años	45,292	50,276	18,900
25 años	29,755	22,202	40,287	25 años	45,773	49,433	19,012
26 años	30,622	22,049	39,536	26 años	46,429	48,530	19,030
27 años	30,407	21,254	37,098	27 años	45,794	45,990	18,395
28 años	31,128	21,129	36,404	28 años	46,551	44,593	18,471
29 años	31,781	20,819	35,860	29 años	47,104	42,764	18,400
30 años	33,081	20,771	35,833	30 años	49,056	42,010	18,837
31 años	33,477	20,676	35,478	31 años	49,539	40,530	19,109
32 años	33,438	20,016	34,389	32 años	49,908	38,098	19,088
33 años	34,183	19,493	33,639	33 años	50,349	36,565	19,086
34 años	33,107	18,414	32,286	34 años	50,033	33,871	19,042
35 años	32,606	17,347	30,009	35 años	49,424	31,256	18,271
36 años	31,544	16,117	27,762	36 años	48,671	29,122	17,587
37 años	29,921	14,886	25,519	37 años	47,285	25,975	16,757
38 años	29,434	14,193	24,092	38 años	46,638	24,411	16,424
39 años	28,835	13,367	22,892	39 años	45,673	22,733	15,870
40 años	29,229	13,325	22,180	40 años	47,588	22,477	15,966
41 años	28,596	12,532	21,325	41 años	46,647	21,033	15,276
42 años	28,140	12,129	20,004	42 años	46,628	20,311	14,968
43 años	28,092	11,561	19,595	43 años	47,469	19,556	15,053
44 años	27,887	11,127	18,447	44 años	47,275	19,072	14,762
45 años	27,417	10,586	17,453	45 años	47,553	18,449	14,431
46 años	27,682	10,219	16,859	46 años	47,795	17,795	14,466
47 años	27,160	9,880	15,952	47 años	47,204	17,545	13,910
48 años	26,694	9,579	15,058	48 años	46,927	17,056	13,603
49 años	27,373	9,439	14,542	49 años	46,786	16,935	13,403
50 años	27,258	9,334	14,036	50 años	47,231	17,079	13,226
51 años	26,921	8,840	13,244	51 años	45,928	16,321	12,885
52 años	26,744	8,733	12,516	52 años	45,269	15,974	12,554
53 años	26,536	8,444	12,202	53 años	44,818	15,601	12,285
54 años	26,797	8,521	11,988	54 años	44,621	15,498	12,134
55 años	26,712	8,147	11,485	55 años	43,862	14,931	11,613
56 años	27,008	8,102	11,187	56 años	43,465	14,754	11,572
57 años	26,774	7,946	10,753	57 años	41,418	14,257	10,886
58 años	27,059	7,756	10,479	58 años	41,578	14,004	10,706
59 años	27,131	7,813	10,351	59 años	40,980	13,656	10,436
60 años	27,386	8,051	10,291	60 años	40,770	14,027	10,429
61 años	27,547	7,919	9,944	61 años	40,494	13,507	9,887
62 años	27,095	8,051	9,582	62 años	39,868	13,316	9,703
63 años	28,033	8,269	9,679	63 años	40,682	13,580	9,793
64 años	28,015	8,472	9,754	64 años	40,126	13,614	9,693
65 años	27,901	8,410	9,565	65 años	40,266	13,270	9,294
66 años	28,219	8,673	9,577	66 años	38,613	13,462	9,349
67 años	27,646	8,535	9,324	67 años	36,974	12,960	8,926
68 años	28,579	9,023	9,642	68 años	37,976	13,434	9,158
69 años	28,363	9,142	9,563	69 años	37,122	13,351	9,103
70 años	28,527	9,719	10,292	70 años	37,219	13,983	9,205
71 años	28,045	9,380	9,868	71 años	35,757	13,565	8,844
72 años	27,201	9,984	10,350	72 años	34,874	13,896	8,759
73 años	27,503	10,018	10,335	73 años	35,343	14,002	8,917
74 años	26,534	9,906	10,255	74 años	33,883	13,976	8,611
75 años	25,249	9,837	10,143	75 años	32,046	13,606	8,245
76 años	24,206	9,455	9,863	76 años	30,945	13,488	8,152
77 años	21,943	9,038	9,563	77 años	27,422	12,661	7,270
78 años	20,840	8,934	9,386	78 años	26,402	12,472	7,162
79 años	20,190	8,787	9,413	79 años	25,087	12,197	6,875
80 años	19,729	9,203	10,264	80 años	24,791	12,703	7,101
81 años	18,797	8,610	9,496	81 años	23,006	11,635	6,594
82 años	16,956	8,103	9,357	82 años	21,047	11,236	6,072
83 años	15,364	7,506	8,795	83 años	19,611	10,519	5,908
84 años	13,279	6,625	7,861	84 años	17,346	9,415	5,346
85 años	10,892	5,636	6,786	85 años	14,391	7,950	4,587
86 años	8,978	4,902	5,330	86 años	12,024	6,787	3,962
87 años	7,175	4,584	4,446	87 años	9,362	5,780	3,360
88 años	6,219	5,159	4,556	88 años	8,340	6,018	3,336
89 años	5,782	5,712	4,844	89 años	7,412	6,001	3,293
90 años	5,700	7,914	5,453	90 años	6,599	7,262	3,384
91 años	5,194	7,788	5,222	91 años	5,748	7,052	3,135
92 años	4,852	8,560	5,276	92 años	5,206	8,027	3,167
93 años	4,761	9,224	5,072	93 años	5,157	8,789	3,239
94 años	4,602	10,524	5,104	94 años	4,718	10,058	3,241
95 años	4,408	12,175	5,410	95 años	4,382	11,576	3,219
96 años	4,392	14,215	5,550	96 años	4,085	12,727	3,239
97 años	4,406	17,121	6,050	97 años	3,894	15,058	3,449
98 años	7,991	35,504	11,068	98 años	7,144	31,400	6,640
99 años	2,949	12,134	4,036	99 años	2,706	10,451	2,393

Fuente: IMSS.2000. Elaboración propia a partir de la base CIE-10.

Redistribución de consultas de medicina familiar en tres grandes grupos y edad unitaria, hombres y mujeres 2001

Masculino				Femenino			
	Cronicas Degenerativas	Infecciosas y Parasitarias	Lesiones		Cronicas Degenerativas	Infecciosas y Parasitarias	Lesiones
Total	13,664,166	7,962,870	2,735,412	Total	23,936,654	11,626,250	1,672,558
Menores de 1 año	77,082	358,766	15,003	Menores de 1 año	92,391	385,286	10,155
1 año	76,993	477,447	19,587	1 año	100,675	565,153	12,663
2 años	81,530	498,442	23,098	2 años	99,081	555,537	15,300
3 años	78,655	411,458	19,018	3 años	96,368	454,107	12,579
4 años	59,500	261,004	16,671	4 años	79,526	313,221	10,426
5 años	35,906	149,079	11,935	5 años	58,371	203,968	7,312
6 años	40,751	152,628	13,111	6 años	62,340	197,579	8,051
7 años	39,578	129,967	12,333	7 años	61,182	171,590	7,594
8 años	38,728	112,364	11,923	8 años	59,880	148,473	7,238
9 años	37,743	98,451	11,657	9 años	58,583	131,593	7,234
10 años	39,162	90,209	12,250	10 años	62,194	121,023	7,704
11 años	38,824	83,152	12,549	11 años	61,106	110,870	7,728
12 años	39,546	76,856	12,686	12 años	62,628	101,983	7,712
13 años	42,623	73,819	13,836	13 años	66,773	97,759	8,237
14 años	45,188	66,797	13,907	14 años	72,216	89,126	8,580
15 años	46,049	58,517	13,963	15 años	75,342	80,566	8,607
16 años	43,427	45,616	13,226	16 años	72,259	64,077	8,225
17 años	44,636	37,476	16,068	17 años	71,657	55,105	9,616
18 años	50,052	40,548	22,624	18 años	81,157	61,352	12,926
19 años	60,096	51,890	32,788	19 años	97,413	78,383	18,582
20 años	80,390	62,303	39,571	20 años	131,544	97,887	22,555
21 años	83,104	68,985	43,396	21 años	133,447	108,269	24,773
22 años	101,142	74,809	47,057	22 años	159,057	118,062	26,849
23 años	115,565	79,822	49,392	23 años	169,970	125,260	28,654
24 años	117,830	80,984	50,715	24 años	182,879	129,332	29,180
25 años	125,005	83,001	50,419	25 años	199,982	132,263	29,869
26 años	129,750	82,891	49,818	26 años	205,581	133,438	29,652
27 años	137,343	82,202	48,532	27 años	213,287	132,548	28,822
28 años	145,325	83,423	48,168	28 años	228,717	134,838	29,248
29 años	156,612	83,844	47,999	29 años	241,509	136,042	29,005
30 años	176,085	85,752	48,310	30 años	288,322	139,990	29,635
31 años	168,780	84,439	48,199	31 años	264,054	135,796	29,615
32 años	185,173	83,882	47,976	32 años	295,432	136,920	29,722
33 años	191,088	83,423	47,300	33 años	302,144	133,664	29,390
34 años	191,273	78,354	44,857	34 años	306,794	128,769	28,493
35 años	201,018	76,166	43,076	35 años	324,552	123,244	27,597
36 años	207,460	73,980	41,504	36 años	334,460	119,194	26,862
37 años	203,652	70,717	39,263	37 años	331,212	114,985	26,182
38 años	204,327	67,586	37,886	38 años	342,982	111,446	25,442
39 años	204,570	65,346	36,418	39 años	343,126	107,251	24,522
40 años	217,998	65,222	36,429	40 años	383,243	110,146	24,912
41 años	208,620	61,746	34,696	41 años	361,177	103,131	23,304
42 años	219,943	61,778	34,978	42 años	395,890	105,545	23,930
43 años	214,262	59,843	34,237	43 años	388,547	102,260	23,472
44 años	213,657	57,066	33,643	44 años	395,778	100,497	22,798
45 años	220,208	56,612	33,378	45 años	421,874	100,506	22,978
46 años	220,610	55,378	32,144	46 años	422,763	98,636	22,094
47 años	224,532	54,219	31,807	47 años	437,499	98,616	22,236
48 años	224,951	53,122	30,718	48 años	445,983	97,099	22,044
49 años	229,006	52,096	30,414	49 años	455,014	96,522	21,811
50 años	235,593	52,518	30,469	50 años	476,521	98,905	21,816
51 años	233,611	50,964	29,370	51 años	465,067	94,447	21,032
52 años	233,475	49,824	28,869	52 años	478,478	96,205	21,191
53 años	233,199	49,024	28,206	53 años	464,884	92,870	20,441
54 años	233,047	48,019	28,174	54 años	480,347	96,389	20,624
55 años	238,453	48,648	27,898	55 años	472,818	95,349	19,969
56 años	232,881	46,808	27,214	56 años	471,693	94,395	19,926
57 años	235,398	47,424	27,335	57 años	463,940	95,190	19,914
58 años	231,859	46,103	27,077	58 años	458,597	93,657	19,373
59 años	232,609	46,506	27,022	59 años	454,932	95,591	19,506
60 años	237,977	48,779	28,231	60 años	451,997	98,372	19,896
61 años	233,732	46,923	25,830	61 años	444,540	94,347	18,133
62 años	234,830	47,898	26,532	62 años	438,476	96,779	18,199
63 años	238,568	48,756	27,418	63 años	436,802	96,370	18,352
64 años	231,508	48,378	27,224	64 años	428,649	96,655	18,031
65 años	231,472	48,678	27,621	65 años	414,064	96,145	17,700
66 años	225,896	48,060	27,614	66 años	411,360	96,277	17,575
67 años	221,045	48,320	28,090	67 años	388,856	93,844	17,259
68 años	218,846	49,423	29,483	68 años	390,985	97,714	17,517
69 años	217,027	49,979	29,953	69 años	381,963	97,335	17,589
70 años	213,998	51,626	31,304	70 años	372,152	97,844	17,657
71 años	201,055	49,802	31,068	71 años	350,937	95,071	16,812
72 años	193,043	52,127	33,738	72 años	337,451	99,785	17,610
73 años	186,589	51,307	33,421	73 años	324,262	96,547	16,823
74 años	172,642	49,407	33,183	74 años	299,522	94,775	16,637
75 años	166,329	48,694	32,766	75 años	283,873	91,546	15,839
76 años	152,838	46,180	31,693	76 años	273,727	88,294	15,674
77 años	138,434	44,943	31,518	77 años	237,899	85,448	14,832
78 años	125,980	42,952	31,098	78 años	222,469	80,743	14,462
79 años	118,366	42,285	31,341	79 años	203,886	78,654	14,127
80 años	113,149	43,478	32,917	80 años	193,789	80,391	14,588
81 años	101,359	40,039	31,051	81 años	178,663	72,999	13,230
82 años	91,791	39,108	30,469	82 años	166,018	70,782	12,920
83 años	85,160	35,930	27,511	83 años	143,047	63,325	11,481
84 años	68,608	31,166	23,845	84 años	117,813	54,127	9,814
85 años	58,688	27,543	19,289	85 años	100,689	45,903	8,265
86 años	49,268	24,832	13,029	86 años	85,801	41,113	6,682
87 años	42,009	26,582	9,762	87 años	71,682	40,621	5,692
88 años	41,413	35,108	9,046	88 años	66,887	44,944	5,458
89 años	39,588	42,058	9,352	89 años	56,246	47,009	5,547
90 años	38,506	53,236	10,000	90 años	51,070	53,964	5,455
91 años	35,908	53,501	9,487	91 años	45,243	53,294	4,957
92 años	34,336	56,383	8,968	92 años	40,814	57,873	5,052
93 años	32,938	59,323	8,425	93 años	37,340	60,747	5,140
94 años	32,020	65,306	8,193	94 años	35,616	67,458	5,093
95 años	31,242	72,175	8,129	95 años	33,961	71,484	4,946
96 años	30,462	79,781	7,978	96 años	30,645	76,341	4,815
97 años	30,082	91,219	8,152	97 años	28,446	85,122	4,944
98 años	45,451	167,171	12,762	98 años	42,229	153,881	8,062
99 años	26,539	64,696	5,867	99 años	31,099	60,426	3,790

Fuente: IMSS.2001. Elaboración propia a partir de la base CIE-10.

Redistribución de consultas de urgencias en tres grandes grupos y edad unitaria, hombres y mujeres 2001

Masculino				Femenino			
	Cronicas Degenerativas	Infecciosas y Parasitarias	Lesiones		Cronicas Degenerativas	Infecciosas y Parasitarias	Lesiones
Total	2,366,086	2,385,224	1,900,457	Total	3,321,189	2,924,464	1,262,099
Menores de 1 año	64,854	321,334	42,162	Menores de 1 año	50,802	279,274	30,854
1 año	20,001	141,800	21,906	1 año	15,812	122,404	15,413
2 años	41,310	233,241	51,259	2 años	32,373	201,241	35,312
3 años	37,386	173,735	45,275	3 años	29,870	149,449	30,353
4 años	49,182	162,771	63,438	4 años	38,903	140,330	39,289
5 años	9,426	38,619	12,617	5 años	7,674	34,141	7,310
6 años	25,070	71,341	33,702	6 años	20,470	62,859	19,778
7 años	21,774	54,932	29,519	7 años	17,995	48,785	16,805
8 años	19,702	44,767	27,165	8 años	16,995	40,545	15,416
9 años	18,301	37,276	25,540	9 años	16,195	34,426	14,489
10 años	17,903	32,613	25,432	10 años	15,889	30,373	14,477
11 años	16,838	28,818	25,931	11 años	15,309	26,801	14,011
12 años	16,192	26,097	26,731	12 años	15,424	23,564	13,428
13 años	16,246	24,321	27,943	13 años	17,071	21,809	13,885
14 años	15,420	20,711	26,803	14 años	19,156	20,077	14,459
15 años	14,671	17,294	24,757	15 años	21,006	19,213	13,840
16 años	13,053	13,721	21,279	16 años	21,408	19,167	12,288
17 años	12,217	10,991	20,274	17 años	21,732	20,483	10,982
18 años	14,261	11,895	24,444	18 años	24,484	25,296	11,396
19 años	17,805	14,505	30,551	19 años	29,515	32,393	13,353
20 años	21,356	16,668	34,573	20 años	35,668	39,434	15,346
21 años	23,830	18,322	37,770	21 años	39,458	43,631	16,553
22 años	26,313	19,367	39,152	22 años	42,141	45,807	17,518
23 años	28,750	20,684	40,892	23 años	45,323	48,504	18,922
24 años	30,156	21,133	40,862	24 años	47,366	49,101	19,319
25 años	30,655	20,926	39,688	25 años	47,869	48,278	19,434
26 años	31,548	20,782	38,948	26 años	48,556	47,396	19,452
27 años	31,327	20,033	36,546	27 años	47,891	44,915	18,804
28 años	32,070	19,914	35,863	28 años	48,683	43,552	18,881
29 años	32,743	19,623	35,326	29 años	49,261	41,765	18,809
30 años	34,082	19,577	35,300	30 años	51,302	41,028	19,255
31 años	34,490	19,488	34,950	31 años	51,807	39,583	19,533
32 años	34,450	18,866	33,877	32 años	52,194	37,208	19,512
33 años	35,217	18,372	33,138	33 años	52,655	35,710	19,510
34 años	34,109	17,356	31,806	34 años	52,325	33,079	19,465
35 años	33,592	16,350	29,563	35 años	51,687	30,526	18,677
36 años	32,498	15,191	27,349	36 años	50,900	28,441	17,977
37 años	30,826	14,030	25,139	37 años	49,450	25,368	17,129
38 años	30,324	13,378	23,734	38 años	48,774	23,841	16,789
39 años	29,708	12,598	22,552	39 años	47,764	22,202	16,223
40 años	30,113	12,559	21,850	40 años	49,767	21,952	16,320
41 años	29,461	11,812	21,008	41 años	48,783	20,542	15,615
42 años	28,991	11,432	19,706	42 años	48,764	19,836	15,300
43 años	28,942	10,897	19,304	43 años	49,643	19,099	15,087
44 años	28,731	10,488	18,173	44 años	49,440	18,627	15,090
45 años	28,247	9,978	17,193	45 años	49,730	18,018	14,751
46 años	28,520	9,632	16,608	46 años	49,984	17,917	14,787
47 años	27,982	9,312	15,715	47 años	49,365	17,135	14,219
48 años	27,501	9,029	14,834	48 años	49,076	16,657	13,905
49 años	28,201	8,896	14,325	49 años	48,929	16,539	13,700
50 años	28,083	8,798	13,827	50 años	49,394	16,680	13,519
51 años	27,736	8,332	13,047	51 años	48,031	15,940	13,171
52 años	27,553	8,231	12,329	52 años	47,342	15,601	12,833
53 años	27,339	7,959	12,021	53 años	46,870	15,236	12,558
54 años	27,608	8,031	11,810	54 años	46,665	15,136	12,403
55 años	27,520	7,679	11,314	55 años	45,871	14,582	11,870
56 años	27,825	7,636	11,020	56 años	45,455	14,409	11,829
57 años	27,583	7,489	10,593	57 años	43,314	13,924	11,128
58 años	27,878	7,310	10,323	58 años	43,482	13,676	10,944
59 años	27,952	7,364	10,197	59 años	42,857	13,337	10,668
60 años	28,214	7,588	10,137	60 años	42,637	13,700	10,661
61 años	28,381	7,464	9,796	61 años	42,348	13,191	10,106
62 años	27,914	7,589	9,439	62 años	41,694	13,005	9,919
63 años	28,881	7,794	9,535	63 años	42,545	13,262	10,011
64 años	28,862	7,985	9,609	64 años	41,964	13,296	9,908
65 años	28,745	7,927	9,423	65 años	40,460	12,960	9,501
66 años	29,073	8,175	9,434	66 años	40,382	13,148	9,557
67 años	28,482	8,044	9,185	67 años	38,667	12,657	9,124
68 años	29,444	8,505	9,499	68 años	39,715	13,120	9,362
69 años	29,221	8,616	9,421	69 años	38,822	13,039	9,305
70 años	29,390	9,161	10,138	70 años	38,924	13,657	9,409
71 años	28,894	8,841	9,721	71 años	37,394	13,248	9,040
72 años	28,024	9,410	10,196	72 años	36,471	13,571	8,953
73 años	28,335	9,442	10,181	73 años	36,961	13,675	9,115
74 años	27,337	9,337	10,102	74 años	35,435	13,650	8,802
75 años	26,013	9,272	9,992	75 años	33,514	13,288	8,428
76 años	24,939	8,912	9,717	76 años	32,363	13,173	8,333
77 años	22,606	8,519	9,421	77 años	28,678	12,366	7,431
78 años	21,471	8,420	9,246	78 años	27,612	12,181	7,321
79 años	20,801	8,282	9,273	79 años	26,236	11,912	7,027
80 años	20,326	8,674	10,111	80 años	25,927	12,406	7,259
81 años	19,365	8,116	9,355	81 años	24,060	11,363	6,740
82 años	17,469	7,637	9,218	82 años	22,010	10,974	6,207
83 años	15,829	7,075	8,664	83 años	20,509	10,274	6,039
84 años	13,681	6,244	7,744	84 años	18,141	9,195	5,464
85 años	11,222	5,312	6,685	85 años	15,050	7,764	4,689
86 años	9,250	4,621	5,250	86 años	12,575	6,628	4,050
87 años	7,392	4,321	4,380	87 años	9,791	5,644	3,435
88 años	6,407	4,862	4,488	88 años	8,722	5,877	3,410
89 años	5,957	5,384	4,772	89 años	7,752	5,861	3,366
90 años	5,873	7,460	5,371	90 años	6,902	7,093	3,459
91 años	5,351	7,341	5,145	91 años	6,011	6,887	3,205
92 años	4,998	8,068	5,197	92 años	5,445	7,839	3,238
93 años	4,905	8,694	4,997	93 años	5,394	8,583	3,311
94 años	4,742	9,919	5,028	94 años	4,934	9,823	3,313
95 años	4,541	11,475	5,329	95 años	4,583	11,305	3,290
96 años	4,525	13,398	5,468	96 años	4,272	12,429	3,311
97 años	4,540	16,137	5,960	97 años	4,072	14,707	3,526
98 años	8,232	33,463	10,903	98 años	7,471	30,667	6,787
99 años	3,038	11,436	3,976	99 años	2,829	10,207	2,446

Fuente: IMSS.2001. Elaboración propia a partir de la base CIE-10.

Redistribución de consultas de medicina familiar en tres grandes grupos y edad unitaria, hombres y mujeres 2002

Masculino				Femenino			
	Cronicas Degenerativas	Infecciosas y Parasitarias	Lesiones		Cronicas Degenerativas	Infecciosas y Parasitarias	Lesiones
Total	11,351,932	13,951,220	1,896,129	Total	25,182,272	4,125,768	2,093,547
Menores de 1 año	64,038	628,571	10,400	Menores de 1 año	97,199	136,725	12,711
1 año	63,964	836,504	13,577	1 año	105,914	200,554	15,850
2 años	67,734	873,287	16,011	2 años	104,237	197,142	19,151
3 años	65,345	720,888	13,183	3 años	101,383	161,148	15,745
4 años	49,432	457,289	11,556	4 años	83,664	111,152	13,050
5 años	29,830	261,192	8,273	5 años	61,408	72,382	9,152
6 años	33,855	267,410	9,088	6 años	65,584	70,114	10,077
7 años	32,880	227,707	8,549	7 años	64,365	60,891	9,505
8 años	32,175	196,866	8,265	8 años	62,996	52,688	9,060
9 años	31,356	172,490	8,080	9 años	61,631	46,698	9,055
10 años	32,535	158,050	8,492	10 años	65,431	42,947	9,643
11 años	32,254	145,685	8,699	11 años	64,286	39,344	9,673
12 años	32,854	134,655	8,793	12 años	65,888	36,190	9,654
13 años	35,410	129,333	9,591	13 años	70,247	34,692	10,310
14 años	37,542	117,030	9,640	14 años	75,974	31,628	10,740
15 años	38,257	102,523	9,679	15 años	79,263	28,590	10,774
16 años	36,078	79,921	9,168	16 años	76,019	22,739	10,296
17 años	37,083	65,659	11,138	17 años	75,386	19,555	12,036
18 años	41,582	71,042	15,683	18 años	85,380	21,772	16,180
19 años	49,926	90,913	22,728	19 años	102,482	27,815	23,259
20 años	66,787	109,157	27,430	20 años	138,389	34,737	28,232
21 años	69,041	120,863	30,081	21 años	140,392	38,421	31,008
22 años	84,027	131,068	32,619	22 años	167,807	41,896	33,607
23 años	96,009	139,851	34,237	23 años	178,815	44,451	35,866
24 años	97,891	141,711	35,154	24 años	192,395	45,896	36,525
25 años	103,852	145,421	34,950	25 años	210,389	46,936	37,388
26 años	107,794	145,229	34,533	26 años	216,279	47,353	37,116
27 años	114,102	144,020	33,694	27 años	224,386	47,037	36,078
28 años	120,733	146,160	33,389	28 años	240,619	47,850	36,610
29 años	130,110	146,898	33,272	29 años	254,077	48,277	36,305
30 años	146,288	150,240	33,487	30 años	303,326	49,678	37,094
31 años	140,219	147,940	33,410	31 años	277,795	48,190	37,069
32 años	153,838	146,964	33,256	32 años	310,805	48,588	37,203
33 años	158,752	146,160	32,787	33 años	317,867	47,433	36,788
34 años	158,906	137,279	31,094	34 años	322,759	45,696	35,664
35 años	167,002	133,445	29,859	35 años	341,441	43,735	34,544
36 años	172,354	129,616	28,770	36 años	351,864	42,298	33,623
37 años	169,191	123,898	27,216	37 años	348,447	40,804	32,772
38 años	169,751	118,413	26,192	38 años	360,831	39,549	31,845
39 años	169,953	114,488	25,244	39 años	360,981	38,060	30,694
40 años	181,109	114,272	25,251	40 años	403,186	39,087	31,182
41 años	173,317	108,182	24,051	41 años	379,972	36,598	29,169
42 años	182,725	108,237	24,246	42 años	416,491	37,454	29,953
43 años	178,005	104,847	23,733	43 años	408,766	36,289	29,380
44 años	177,502	99,982	23,320	44 años	416,374	35,663	28,536
45 años	182,945	99,186	23,137	45 años	443,623	35,066	28,762
46 años	183,279	97,024	22,282	46 años	444,763	35,003	27,655
47 años	186,537	94,994	22,048	47 años	460,266	34,995	27,833
48 años	186,985	93,073	21,293	48 años	469,191	34,457	27,693
49 años	190,254	91,274	21,082	49 años	478,692	34,252	27,301
50 años	195,726	92,014	21,120	50 años	501,318	35,098	27,307
51 años	194,080	89,290	20,359	51 años	489,268	33,516	26,325
52 años	193,967	87,294	20,011	52 años	503,377	34,140	26,525
53 años	193,737	85,892	19,552	53 años	489,076	32,956	25,585
54 años	193,611	84,130	19,529	54 años	505,343	34,205	25,815
55 años	198,102	85,234	19,338	55 años	497,422	33,836	24,996
56 años	193,473	82,008	18,864	56 años	496,239	33,498	24,941
57 años	195,565	83,089	18,948	57 años	488,082	33,780	24,927
58 años	192,624	80,775	18,769	58 años	482,461	33,236	24,249
59 años	193,247	81,480	18,731	59 años	478,606	33,922	24,416
60 años	197,707	85,462	19,569	60 años	475,518	34,909	24,903
61 años	194,180	82,210	17,905	61 años	467,673	33,481	22,698
62 años	195,092	83,920	18,391	62 años	461,293	34,344	22,779
63 años	198,198	85,422	19,006	63 años	459,533	34,198	22,971
64 años	192,333	84,759	18,871	64 años	450,955	34,300	22,570
65 años	192,303	85,285	19,146	65 años	435,611	34,119	22,156
66 años	187,670	84,204	19,142	66 años	432,766	34,166	21,999
67 años	183,640	84,659	19,472	67 años	409,092	33,302	21,603
68 años	181,813	86,591	20,437	68 años	411,331	34,675	21,926
69 años	180,302	87,565	20,773	69 años	401,840	34,541	22,016
70 años	177,786	90,451	21,699	70 años	391,518	34,722	22,101
71 años	167,033	87,255	21,536	71 años	369,199	33,737	21,043
72 años	160,377	91,327	23,387	72 años	355,012	35,411	22,042
73 años	155,014	89,892	23,166	73 años	341,136	34,261	21,057
74 años	143,428	86,563	23,002	74 años	315,109	33,632	20,824
75 años	138,183	85,314	22,712	75 años	298,646	32,487	19,826
76 años	126,975	80,910	21,969	76 años	287,971	31,333	19,620
77 años	115,009	78,742	21,848	77 años	250,279	30,322	18,565
78 años	104,662	75,254	21,557	78 años	234,046	28,653	18,102
79 años	98,336	74,085	21,725	79 años	214,496	27,912	17,683
80 años	94,002	76,175	22,817	80 años	203,873	28,528	18,260
81 años	84,207	70,149	21,524	81 años	187,961	25,905	16,559
82 años	76,258	68,518	21,120	82 años	174,657	25,118	16,172
83 años	70,749	62,951	19,070	83 años	150,491	22,472	14,370
84 años	56,998	54,604	16,529	84 años	123,944	19,208	12,284
85 años	48,757	48,256	13,371	85 años	105,929	16,289	10,345
86 años	40,931	43,506	9,031	86 años	90,266	14,590	8,364
87 años	34,900	46,572	6,767	87 años	75,412	14,415	7,125
88 años	34,405	61,510	6,271	88 años	70,367	15,949	6,831
89 años	32,889	73,687	6,482	89 años	59,172	16,982	6,944
90 años	31,990	83,272	6,932	90 años	53,729	19,150	6,828
91 años	29,831	93,736	6,576	91 años	47,597	18,912	6,205
92 años	28,526	98,785	6,216	92 años	42,937	20,537	6,324
93 años	27,364	104,812	5,840	93 años	39,284	21,557	6,434
94 años	26,602	114,418	5,679	94 años	37,470	23,939	6,375
95 años	25,955	126,454	5,635	95 años	35,728	25,367	6,190
96 años	25,307	139,779	5,530	96 años	32,240	27,091	6,027
97 años	24,991	159,818	5,651	97 años	29,927	30,207	6,188
98 años	37,760	292,889	8,846	98 años	44,426	54,607	10,091
99 años	22,048	113,349	4,067	99 años	32,718	21,443	4,744

Fuente: IMSS.2002. Elaboración propia a partir de la base CIE-10.

Redistribución de consultas de especialidades en tres grandes grupos y edad unitaria, hombres y mujeres 2002

Masculino				Femenino			
	Cronicas Degenerativas	Infecciosas y Parasitarias	Lesiones		Cronicas Degenerativas	Infecciosas y Parasitarias	Lesiones
Total	4,244,125	472,596	740,733	Total	7,309,891	784,072	784,452
Menores de 1 año	121,136	45,978	4,988	Menores de 1 año	102,009	51,454	7,276
1 año	7,886	4,784	357	1 año	6,530	3,257	510
2 años	65,988	15,156	5,310	2 años	51,300	9,537	6,317
3 años	66,212	11,709	5,993	3 años	51,717	7,171	7,382
4 años	126,051	17,225	13,802	4 años	97,888	10,180	14,932
5 años	4,960	1,413	501	5 años	3,850	978	557
6 años	61,413	8,404	7,954	6 años	48,446	5,082	7,702
7 años	56,256	7,414	7,700	7 años	45,362	4,582	6,835
8 años	52,681	6,603	7,544	8 años	43,356	4,252	6,559
9 años	48,793	5,866	7,116	9 años	42,123	3,862	6,299
10 años	46,931	5,439	7,142	10 años	41,975	3,807	6,266
11 años	44,788	5,103	7,426	11 años	41,651	3,563	6,155
12 años	42,073	4,621	7,845	12 años	39,930	3,294	5,499
13 años	41,849	4,465	8,407	13 años	41,360	3,103	5,126
14 años	40,257	4,100	8,462	14 años	43,972	3,068	5,154
15 años	36,752	3,626	7,833	15 años	43,876	3,036	4,825
16 años	31,694	2,885	6,741	16 años	43,660	3,653	4,707
17 años	24,376	2,187	6,523	17 años	38,517	4,734	4,493
18 años	22,222	2,052	8,029	18 años	37,160	6,525	4,818
19 años	21,830	2,139	10,766	19 años	37,538	9,205	5,736
20 años	23,668	2,491	12,852	20 años	42,922	12,594	6,728
21 años	26,068	2,914	14,412	21 años	48,708	15,711	7,632
22 años	28,050	3,231	15,548	22 años	53,467	18,236	8,383
23 años	30,405	3,769	16,779	23 años	58,866	20,584	9,103
24 años	31,425	4,162	17,288	24 años	63,648	22,488	9,676
25 años	32,020	4,696	17,236	25 años	67,862	24,006	10,211
26 años	33,389	5,135	17,403	26 años	73,177	25,193	10,412
27 años	34,265	5,518	17,405	27 años	76,615	25,742	10,612
28 años	36,084	6,048	17,292	28 años	81,477	26,465	11,020
29 años	37,815	6,640	17,509	29 años	86,852	26,658	11,217
30 años	39,943	7,173	17,930	30 años	92,315	26,726	11,757
31 años	42,385	7,844	18,134	31 años	98,884	26,627	12,101
32 años	43,032	8,203	17,871	32 años	102,971	25,459	12,454
33 años	44,713	8,563	17,706	33 años	106,689	24,408	12,198
34 años	45,069	9,004	17,136	34 años	109,200	22,756	12,513
35 años	45,580	9,238	16,383	35 años	111,309	20,846	12,756
36 años	45,262	9,647	15,448	36 años	113,059	19,482	12,553
37 años	43,903	9,661	14,580	37 años	114,205	17,267	12,262
38 años	44,579	9,406	14,091	38 años	116,816	15,627	12,366
39 años	44,958	9,122	13,939	39 años	119,126	14,131	12,325
40 años	46,459	8,862	13,011	40 años	124,096	12,976	12,590
41 años	47,424	8,700	12,992	41 años	130,795	11,990	12,345
42 años	47,707	8,128	12,427	42 años	131,663	10,671	12,417
43 años	49,596	7,882	12,021	43 años	137,969	9,990	12,411
44 años	50,486	7,460	11,667	44 años	141,856	9,337	13,017
45 años	51,620	7,043	11,237	45 años	145,531	8,772	13,040
46 años	53,384	6,748	10,763	46 años	151,288	8,582	13,312
47 años	53,476	6,343	10,056	47 años	149,372	7,892	13,109
48 años	55,319	5,965	9,974	48 años	150,363	7,618	13,382
49 años	57,165	5,724	9,458	49 años	151,472	7,206	13,366
50 años	58,133	5,500	9,275	50 años	148,177	6,892	13,142
51 años	59,643	5,367	8,746	51 años	146,198	6,509	13,175
52 años	60,154	5,079	8,250	52 años	139,901	6,124	12,827
53 años	61,276	4,789	7,923	53 años	137,845	5,852	12,674
54 años	62,124	4,467	7,579	54 años	134,177	5,458	12,615
55 años	62,495	4,245	7,252	55 años	130,059	4,936	12,101
56 años	65,552	4,094	6,946	56 años	128,478	4,839	12,021
57 años	64,856	3,911	6,600	57 años	123,308	4,495	11,334
58 años	66,287	3,908	6,104	58 años	122,304	4,366	11,424
59 años	66,104	3,673	5,989	59 años	118,363	4,068	10,995
60 años	65,473	3,495	5,487	60 años	113,820	3,875	10,353
61 años	67,313	3,489	5,075	61 años	113,909	3,702	10,113
62 años	66,438	3,335	4,523	62 años	108,020	3,587	9,538
63 años	67,915	3,249	4,430	63 años	110,251	3,524	9,679
64 años	67,867	3,119	4,351	64 años	106,803	3,336	9,459
65 años	67,079	3,000	4,007	65 años	102,402	3,093	9,125
66 años	67,380	2,961	3,863	66 años	100,193	2,924	8,967
67 años	66,327	2,829	3,603	67 años	94,950	2,681	8,507
68 años	66,869	2,727	3,613	68 años	94,806	2,645	8,708
69 años	65,776	2,654	3,467	69 años	90,581	2,537	8,564
70 años	63,960	2,537	3,364	70 años	86,762	2,411	8,216
71 años	62,026	2,338	3,310	71 años	82,441	2,338	7,726
72 años	58,197	2,129	3,166	72 años	75,638	2,122	7,415
73 años	58,594	2,113	3,095	73 años	75,848	2,150	7,497
74 años	55,048	1,972	2,965	74 años	70,182	1,876	7,251
75 años	51,107	1,799	2,815	75 años	63,778	1,769	6,791
76 años	47,640	1,621	2,644	76 años	59,381	1,601	6,552
77 años	42,338	1,414	2,355	77 años	50,337	1,373	5,689
78 años	39,292	1,393	2,246	78 años	47,088	1,273	5,568
79 años	36,003	1,300	2,169	79 años	42,155	1,164	5,182
80 años	33,161	1,265	2,164	80 años	38,102	1,081	4,915
81 años	30,481	1,181	2,018	81 años	33,984	1,009	4,615
82 años	25,998	978	1,811	82 años	28,200	850	3,950
83 años	23,876	899	1,758	83 años	26,208	858	3,904
84 años	19,622	828	1,550	84 años	22,945	780	3,624
85 años	15,535	683	1,223	85 años	18,181	676	2,922
86 años	12,847	568	893	86 años	14,990	591	2,375
87 años	9,010	440	673	87 años	10,223	454	1,697
88 años	6,864	385	470	88 años	8,065	387	1,515
89 años	5,690	372	403	89 años	6,677	355	1,270
90 años	4,380	379	320	90 años	5,420	315	1,019
91 años	3,691	368	261	91 años	4,641	290	916
92 años	2,973	345	228	92 años	3,697	290	759
93 años	2,508	325	210	93 años	3,327	283	693
94 años	1,953	339	193	94 años	2,593	280	529
95 años	1,578	351	147	95 años	2,097	264	415
96 años	1,264	375	118	96 años	1,606	281	301
97 años	894	415	99	97 años	1,118	300	218
98 años	2,526	786	329	98 años	3,656	587	567
99 años	610	321	74	99 años	717	235	105

Fuente: IMSS.2002. Elaboración propia a partir de la base CIE-10.

Redistribución de consultas de urgencias en tres grandes grupos y edad unitaria, hombres y mujeres 2002

Masculino				Femenino			
	Cronicas Degenerativas	Infecciosas y Parasitarias	Lesiones		Cronicas Degenerativas	Infecciosas y Parasitarias	Lesiones
Total	5,727,899	5,487,531	3,062,444	Total	67,578	38,304	14,133
Menores de 1 año	157,000	739,272	67,941	Menores de 1 año	1,034	3,658	345
1 año	48,420	326,230	35,300	1 año	322	1,603	173
2 años	100,005	536,602	82,599	2 años	659	2,636	395
3 años	90,505	399,700	72,957	3 años	608	1,957	340
4 años	119,062	374,477	102,226	4 años	792	1,838	440
5 años	22,818	88,848	20,331	5 años	156	447	82
6 años	60,691	164,131	54,308	6 años	417	823	221
7 años	52,711	126,378	47,567	7 años	366	639	188
8 años	47,694	102,992	43,774	8 años	346	531	173
9 años	44,304	85,758	41,156	9 años	330	451	162
10 años	43,340	75,030	40,982	10 años	323	398	162
11 años	40,763	66,300	41,787	11 años	312	351	157
12 años	39,198	60,041	43,075	12 años	314	309	150
13 años	39,329	55,954	45,028	13 años	347	286	155
14 años	37,329	47,648	43,191	14 años	390	263	162
15 años	35,516	39,788	39,894	15 años	427	252	155
16 años	31,600	31,567	34,289	16 años	436	251	138
17 años	29,576	25,286	32,671	17 años	442	268	123
18 años	34,522	27,367	39,389	18 años	498	331	128
19 años	43,102	33,370	49,231	19 años	601	424	150
20 años	51,699	38,346	55,712	20 años	726	516	172
21 años	57,689	42,153	60,864	21 años	803	571	185
22 años	63,699	44,557	63,091	22 años	857	600	196
23 años	69,600	47,586	65,894	23 años	922	635	212
24 años	73,004	48,618	65,846	24 años	964	643	216
25 años	74,210	48,143	63,954	25 años	974	632	218
26 años	76,372	47,811	62,762	26 años	988	621	218
27 años	75,836	46,088	58,891	27 años	974	588	211
28 años	77,635	45,816	57,790	28 años	991	570	211
29 años	79,265	45,145	56,925	29 años	1,002	547	211
30 años	82,507	45,039	56,883	30 años	1,044	537	216
31 años	83,494	44,835	56,320	31 años	1,054	518	219
32 años	83,397	43,403	54,590	32 años	1,062	487	218
33 años	85,254	42,268	53,399	33 años	1,071	468	218
34 años	82,572	39,930	51,253	34 años	1,065	433	218
35 años	81,321	37,615	47,638	35 años	1,052	400	209
36 años	78,672	34,949	44,070	36 años	1,036	373	201
37 años	74,624	32,278	40,510	37 años	1,006	332	192
38 años	73,410	30,777	38,245	38 años	992	312	188
39 años	71,918	28,984	36,340	39 años	972	291	182
40 años	72,899	28,894	35,210	40 años	1,013	288	183
41 años	71,320	27,175	33,853	41 años	993	269	175
42 años	70,183	26,300	31,755	42 años	992	260	171
43 años	70,063	25,070	31,106	43 años	1,010	250	172
44 años	69,553	24,129	29,284	44 años	1,006	244	169
45 años	68,380	22,956	27,706	45 años	1,012	236	165
46 años	69,042	22,160	26,762	46 años	1,017	235	166
47 años	67,739	21,423	25,323	47 años	1,004	224	159
48 años	66,576	20,772	23,904	48 años	999	218	156
49 años	68,269	20,467	23,084	49 años	996	217	153
50 años	67,984	20,241	22,281	50 años	1,005	218	151
51 años	67,143	19,169	21,024	51 años	977	209	147
52 años	66,702	18,937	19,868	52 años	963	204	144
53 años	66,183	18,311	19,371	53 años	954	200	141
54 años	66,833	18,476	19,030	54 años	950	198	139
55 años	66,622	17,667	18,232	55 años	933	191	133
56 años	67,359	17,569	17,758	56 años	925	189	132
57 años	66,775	17,231	17,070	57 años	881	182	125
58 años	67,488	16,818	16,636	58 años	885	179	123
59 años	67,667	16,941	16,431	59 años	872	175	119
60 años	68,302	17,458	16,336	60 años	868	179	119
61 años	68,705	17,173	15,785	61 años	862	173	113
62 años	67,576	17,459	15,211	62 años	848	170	111
63 años	69,915	17,932	15,364	63 años	866	174	112
64 años	69,871	18,370	15,484	64 años	854	174	111
65 años	69,588	18,237	15,185	65 años	823	170	106
66 años	70,380	18,807	15,203	66 años	822	172	107
67 años	68,951	18,507	14,801	67 años	787	166	102
68 años	71,278	19,566	15,306	68 años	808	172	105
69 años	70,738	19,823	15,181	69 años	790	171	104
70 años	71,149	21,075	16,337	70 años	792	179	105
71 años	69,947	20,340	15,665	71 años	761	174	101
72 años	67,840	21,649	16,430	72 años	742	178	100
73 años	68,595	21,723	16,406	73 años	752	179	102
74 años	66,179	21,481	16,279	74 años	721	179	99
75 años	62,972	21,331	16,102	75 años	682	174	94
76 años	60,372	20,502	15,658	76 años	658	173	93
77 años	54,726	19,599	15,180	77 años	584	162	83
78 años	51,977	19,372	14,899	78 años	562	160	82
79 años	50,355	19,055	14,943	79 años	534	156	79
80 años	49,205	19,956	16,294	80 años	528	162	81
81 años	46,880	18,671	15,075	81 años	490	149	75
82 años	42,289	17,571	14,854	82 años	448	144	70
83 años	38,320	16,276	13,961	83 años	417	135	68
84 años	33,118	14,365	12,478	84 años	369	120	61
85 años	27,166	12,221	10,772	85 años	306	102	53
86 años	22,392	10,631	8,461	86 años	256	87	45
87 años	17,894	9,940	7,057	87 años	199	74	38
88 años	15,510	11,186	7,232	88 años	177	77	38
89 años	14,420	12,387	7,689	89 años	158	77	38
90 años	14,217	17,162	8,656	90 años	140	93	39
91 años	12,954	16,888	8,290	91 años	122	90	36
92 años	12,100	18,562	8,375	92 años	111	103	36
93 años	11,874	20,002	8,052	93 años	110	112	37
94 años	11,479	22,820	8,102	94 años	100	129	37
95 años	10,993	26,400	8,588	95 años	93	148	37
96 años	10,954	30,824	8,811	96 años	87	163	37
97 años	10,990	37,126	9,604	97 años	83	193	39
98 años	19,929	76,987	17,570	98 años	152	402	76
99 años	7,355	26,311	6,407	99 años	58	134	27

Fuente: IMSS.2002. Elaboración propia a partir de la base CIE-10.

Anexo 8. Desagregación de la población usuaria de los servicios médicos de 2000 a 2006

Edad/Año	Hombres						Mujeres							
	2000	2001	2002	2003	2004	2005	2006	2000	2001	2002	2003	2004	2005	2006
0	250,989	269,653	281,494	281,283	255,156	226,508	221,394	239,348	259,021	275,025	279,558	254,289	220,421	227,913
1	290,789	310,116	323,321	325,698	308,858	290,090	282,016	276,522	296,414	312,604	317,800	301,219	278,480	294,189
2	315,640	333,605	346,639	349,657	339,936	330,132	321,431	300,450	318,592	333,480	338,086	328,142	315,644	336,497
3	328,413	343,670	355,499	357,828	353,454	351,595	343,911	313,545	328,647	341,292	344,517	339,537	336,205	359,812
4	331,981	343,857	353,953	354,877	354,478	359,440	353,731	318,225	329,669	339,679	341,192	339,884	344,459	369,110
5	329,326	337,866	346,232	345,685	348,306	358,851	355,345	316,992	324,875	332,434	332,396	333,866	344,884	369,587
6	323,321	329,243	336,386	334,919	340,003	354,788	353,028	312,262	317,354	323,196	322,230	325,961	341,776	366,220
7	316,501	321,088	327,931	326,605	333,938	351,551	350,507	306,190	309,824	315,132	314,239	320,045	338,873	363,325
8	310,840	315,750	323,487	323,706	333,320	352,331	350,605	300,492	304,377	310,623	311,051	318,984	338,991	364,116
9	306,632	313,332	322,991	325,986	337,880	356,998	353,419	295,578	301,231	309,694	312,528	322,622	342,174	368,510
10	302,374	311,540	323,519	329,802	343,632	361,883	356,143	290,460	298,610	309,861	315,582	327,575	345,507	372,899
11	294,996	305,983	319,642	328,524	343,347	360,219	353,427	282,930	292,987	306,437	314,549	327,635	343,488	370,597
12	280,752	291,370	304,860	314,244	328,399	343,910	338,834	270,256	280,088	293,796	302,656	315,388	339,507	353,596
13	257,804	264,960	275,710	282,679	294,110	308,623	309,012	251,188	257,760	268,980	276,266	286,844	300,094	317,630
14	229,922	231,497	237,675	240,201	247,402	261,089	269,687	228,841	230,094	236,882	240,951	248,096	261,024	269,436
15	198,155	193,413	194,499	191,784	194,142	207,058	224,621	202,993	198,228	200,049	200,374	203,470	216,223	214,694
16	171,625	161,582	158,183	151,044	148,774	160,420	186,313	181,873	172,153	169,738	166,921	166,259	178,239	167,320
17	160,617	147,062	139,883	129,886	123,397	132,807	166,607	175,874	163,070	157,316	152,227	148,600	158,795	139,062
18	170,967	156,528	146,740	136,231	126,327	132,267	173,040	190,483	177,319	169,650	163,651	158,335	165,408	138,016
19	196,825	183,492	172,074	162,788	150,178	151,912	198,749	219,843	208,379	199,953	194,091	188,081	191,225	157,280
20	227,563	215,938	203,146	195,741	180,620	177,785	230,723	254,137	244,943	236,050	230,695	224,364	223,234	182,830
21	254,301	244,609	230,006	224,080	206,598	199,867	258,566	284,034	276,782	267,451	262,479	255,750	251,009	204,639
22	276,577	267,720	253,078	248,059	228,917	219,894	282,521	307,666	302,438	293,301	288,709	281,633	275,065	224,511
23	290,817	283,500	268,629	263,532	245,377	234,490	298,689	320,956	317,594	309,344	304,995	297,513	291,160	239,083
24	298,441	291,592	278,082	272,314	252,322	244,887	308,852	325,938	324,314	317,531	313,433	305,640	301,283	249,578
25	305,726	299,858	287,407	280,624	260,721	255,429	318,277	329,916	330,042	324,871	320,843	312,616	310,690	260,286
26	313,200	308,606	297,476	290,290	270,861	267,594	329,310	334,360	336,343	332,972	329,395	321,211	321,605	272,692
27	314,876	311,841	302,912	296,800	279,157	278,272	338,998	333,469	337,309	336,365	334,432	327,687	330,883	283,740
28	309,433	308,297	302,605	299,566	285,306	287,029	347,280	326,349	332,017	334,211	335,484	331,982	338,380	293,010
29	298,621	299,565	297,743	299,102	289,283	293,724	353,830	314,609	321,947	327,672	333,142	334,084	343,888	300,330
30	284,931	288,120	290,686	297,085	292,395	299,797	359,599	299,841	309,142	318,788	329,032	335,037	348,534	307,030
31	271,312	276,520	283,047	293,762	293,743	304,047	363,111	285,119	296,032	309,192	323,557	334,037	351,033	311,912
32	259,034	265,564	274,548	287,848	290,963	303,545	361,641	272,796	283,755	299,012	315,738	329,169	348,745	312,148
33	249,572	256,470	265,790	279,194	283,208	297,171	354,040	264,653	273,587	288,983	305,585	319,762	340,613	306,634
34	242,136	248,698	256,803	268,498	271,768	286,390	341,845	259,463	264,999	279,096	293,757	307,037	328,131	296,755
35	234,661	240,594	246,922	256,298	258,272	273,368	327,407	254,790	256,133	268,396	280,484	292,374	313,457	284,703
36	226,034	231,471	236,391	243,907	244,982	260,515	313,182	248,611	246,447	257,184	267,134	277,971	299,039	272,674
37	217,136	222,318	226,353	232,549	233,179	248,747	299,981	241,052	237,315	246,963	255,328	265,297	285,882	261,295
38	207,835	213,188	217,245	223,077	224,074	239,250	288,997	231,461	228,927	238,274	246,036	255,998	275,221	251,602
39	198,328	204,149	208,882	215,044	216,973	231,446	279,748	220,506	221,160	230,784	238,664	248,160	266,505	243,170
40	188,887	195,196	200,639	207,168	210,087	223,617	270,360	209,245	213,723	223,613	231,654	240,994	257,754	234,537
41	179,843	186,468	192,316	198,901	202,469	215,600	260,471	198,805	206,435	216,346	224,260	233,249	248,496	225,244
42	171,354	178,179	184,347	190,945	194,872	206,776	251,659	189,517	199,384	209,393	217,195	225,972	240,269	216,344
43	163,593	170,449	176,788	183,298	187,168	198,799	244,216	181,887	192,529	202,710	210,374	219,129	233,307	207,975
44	156,475	163,233	169,612	175,949	179,467	191,131	237,835	175,577	185,899	196,278	203,782	212,645	227,119	200,082
45	149,692	156,331	162,784	168,981	172,016	183,751	232,027	169,706	179,526	190,202	197,601	206,619	221,948	192,474
46	143,188	149,726	156,246	162,310	164,955	176,665	226,280	163,875	173,476	184,383	191,699	200,818	216,650	185,085
47	137,220	143,614	149,971	155,759	158,211	169,908	220,445	158,499	167,793	178,587	185,717	194,840	211,102	178,044
48	131,831	138,038	143,940	149,261	151,822	163,496	214,291	153,531	162,509	172,721	179,516	188,498	205,022	171,367
49	126,947	132,946	138,199	142,926	145,801	157,438	207,963	148,914	157,578	166,886	173,248	181,977	198,629	165,053
50	122,527	128,253	132,723	136,786	140,043	151,741	201,800	144,723	152,905	161,144	167,030	175,478	192,298	159,130
51	118,408	123,877	127,654	131,110	134,636	146,408	196,013	140,789	148,438	155,742	161,205	169,383	186,420	153,570
52	114,426	119,796	123,195	126,197	129,794	141,444	190,495	136,807	144,197	150,909	156,063	163,940	181,076	148,320
53	110,482	115,972	119,444	122,214	125,601	136,853	185,292	132,633	140,161	146,783	151,794	159,342	176,421	143,364
54	106,671	112,423	116,279	118,980	121,957	132,656	180,366	128,386	136,313	143,200	148,185	155,383	172,298	138,751
55	102,976	109,089	113,469	116,167	118,659	128,663	175,541	124,148	132,623	139,917	144,908	151,745	168,405	134,300
56	99,695	106,078	110,854	113,503	115,580	125,059	170,840	120,218	129,082	136,649	141,699	148,077	164,520	130,277
57	97,185	103,557	108,459	110,972	112,757	122,237	166,450	116,856	125,695	133,280	138,169	144,264	160,661	127,166
58	95,626	101,593	106,222	108,462	110,143	120,345	162,416	114,223	122,450	129,671	134,423	140,144	156,744	125,163
59	94,755	100,051	104,129	106,005	107,718	119,137	158,624	112,095	119,314	125,907	130,468	135,821	152,784	123,964
60	94,183	98,659	102,100	103,603	105,409	118,214	154,990	110,193	116,211	122,083	126,478	131,478	148,824	123,154
61	93,490	97,269	100,201	101,398	103,252	117,223	151,287	108,123	113,122	118,407	122,647	127,316	144,915	122,222
62	92,515	95,930	98,550	99,522	101,327	116,086	147,309	105,663	110,081	115,011	119,012	123,380	141,047	120,918
63	91,046	94,580	97,178	98,036	99,648	114,628	142,914	102,607	107,074	111,988	115,643	119,744	137,224	118,974
64	89,163	93,145	95,937	96,773	98,101	112,858	138,200	99,088	104,047	109,185	112,431	116,307	133,383	116,514
65	87,242	91,816	94,841	95,651	96,626	111,092	133,377	95,444	101,067	106,508	109,283	112,914	129,598	113,924
66	85,303	90,311	93,511	94,300	94,996	109,205	128,592	91,844	97,954	103,611	105,980	109,401	125,664	111,359
67	82,979	88,080	91,450	92,321	92,972									

Anexo 9. Costos Unitarios 2000-20006

Costos unitarios por edad y sexo para enfermedades transmisibles, de la nutrición y de la reproducción, 2000-2006

Costos unitarios para enfermedades transmisibles, del genero Masculino.
Años: 2000-2006

	2000	2001	2002	2003	2004	2005	2006
Total	44,527	52,521	91,836	49,574	47,075	60,777	42,265
Menores de 1 año	1,902	2,146	3,670	2,002	2,083	2,869	2,764
1 año	1,929	2,194	3,756	2,032	2,022	2,262	2,852
2 años	1,649	1,892	3,250	1,756	1,705	1,916	2,263
3 años	1,213	1,406	2,426	1,314	1,255	1,408	1,595
4 años	1,184	1,387	2,405	1,307	1,235	1,385	1,509
5 años	767	907	1,579	862	807	882	972
6 años	809	963	1,683	921	856	884	1,045
7 años	673	805	1,406	769	710	781	814
8 años	583	696	1,213	661	606	661	694
9 años	510	605	1,048	566	515	577	583
10 años	471	554	952	509	461	531	516
11 años	440	515	879	466	421	478	482
12 años	422	493	842	445	402	447	466
13 años	436	514	882	469	425	474	483
14 años	440	530	922	497	456	502	501
15 años	463	575	1,021	564	526	608	520
16 años	425	548	999	570	547	610	510
17 años	363	481	902	530	526	686	393
18 años	364	482	918	539	548	755	392
19 años	402	523	995	573	586	855	422
20 años	410	524	995	563	575	883	417
21 años	410	518	980	548	561	889	407
22 años	403	505	953	530	542	881	389
23 años	407	507	954	530	541	886	385
24 años	405	502	940	523	533	855	387
25 años	409	506	942	526	534	877	371
26 años	396	487	903	504	510	808	370
27 años	386	473	869	483	485	778	341
28 años	396	482	877	483	478	772	328
29 años	405	490	880	478	466	738	323
30 años	426	511	905	482	463	736	312
31 años	451	536	935	491	463	726	314
32 años	463	548	945	491	459	706	314
33 años	476	562	968	502	467	717	316
34 años	461	544	941	491	457	668	328
35 años	452	535	930	488	457	688	310
36 años	454	538	939	496	466	683	324
37 años	448	531	931	494	465	683	318
38 años	441	521	913	485	456	661	316
39 años	442	521	909	481	450	667	303
40 años	450	528	917	484	451	671	304
41 años	457	534	925	487	452	677	302
42 años	463	540	931	490	453	673	306
43 años	468	545	938	493	456	682	301
44 años	463	538	924	485	449	659	300
45 años	476	553	948	498	462	710	281
46 años	481	558	955	501	465	693	291
47 años	470	544	930	488	453	683	274
48 años	479	554	949	499	463	709	267
49 años	476	551	946	499	461	687	274
50 años	485	562	969	512	472	716	269
51 años	489	567	983	521	479	716	275
52 años	474	549	952	507	465	667	280
53 años	468	541	937	499	458	676	264
54 años	450	518	894	476	439	624	266
55 años	467	534	917	488	451	678	253
56 años	454	518	884	471	436	613	271
57 años	447	508	866	461	429	617	257
58 años	440	502	857	458	425	616	250
59 años	426	489	839	449	417	564	265
60 años	429	497	857	460	427	584	263
61 años	414	482	835	450	417	531	278
62 años	399	467	811	438	406	511	273
63 años	403	471	818	442	410	524	274
64 años	385	447	775	418	390	455	292
65 años	394	454	784	424	396	522	264
66 años	380	436	751	406	380	427	309
67 años	367	420	721	389	365	437	283
68 años	363	415	712	383	358	422	287
69 años	374	432	738	396	367	432	297
70 años	386	449	765	408	376	431	316
71 años	360	422	716	380	347	385	305
72 años	356	420	710	376	343	397	290
73 años	357	422	714	379	346	393	298
74 años	341	401	679	363	334	345	307
75 años	367	431	730	394	366	449	282
76 años	360	421	716	390	366	343	350
77 años	321	375	639	350	330	331	296
78 años	301	350	600	327	308	307	280
79 años	278	324	558	301	280	283	258
80 años	255	298	516	275	253	272	227
81 años	242	283	492	259	236	239	228
82 años	230	270	472	247	224	219	225
83 años	227	268	472	247	224	215	228
84 años	203	242	430	227	206	178	223
85 años	204	246	444	237	217	254	181
86 años	209	257	470	255	235	186	257
87 años	168	210	388	214	198	190	190
88 años	167	209	388	215	201	182	200
89 años	140	174	322	178	167	146	175
90 años	128	157	288	158	149	154	142
91 años	130	157	283	154	146	154	142
92 años	136	161	288	157	149	151	156
93 años	142	167	296	162	156	174	153
94 años	156	183	325	181	177	181	189
95 años	186	222	396	226	227	296	191
96 años	226	277	502	296	304	216	377
97 años	192	240	439	253	247	239	243
98 años	305	366	651	331	287	285	280
99 años	276	309	527	244	199	132	258

Costos unitarios para enfermedades transmisibles, del genero Femenino.
Años: 2000-2006

	2000	2001	2002	2003	2004	2005	2006
Total	59,727	70,950	21,637	63,777	62,370	47,168	70,305
Menores de 1 año	2,527	2,858	849	2,511	2,735	3,390	2,206
1 año	2,353	2,687	804	2,376	2,484	2,479	2,364
2 años	1,977	2,282	688	2,038	2,081	1,991	1,893
3 años	1,469	1,716	521	1,552	1,560	1,474	1,343
4 años	1,416	1,673	512	1,532	1,524	1,413	1,273
5 años	955	1,141	352	1,057	1,043	958	843
6 años	972	1,170	362	1,093	1,070	922	911
7 años	828	1,001	311	936	911	813	722
8 años	717	866	268	804	777	678	628
9 años	638	766	235	700	672	592	538
10 años	592	705	214	633	604	535	484
11 años	552	652	197	576	548	483	449
12 años	527	623	187	546	519	462	427
13 años	536	639	193	566	540	484	443
14 años	538	655	201	593	570	485	509
15 años	566	710	222	666	649	543	602
16 años	533	690	221	675	671	481	760
17 años	503	663	217	674	684	483	848
18 años	531	698	230	717	734	518	997
19 años	594	767	252	781	798	573	1,139
20 años	637	808	265	814	829	593	1,239
21 años	638	802	262	802	815	583	1,254
22 años	634	790	257	784	797	576	1,225
23 años	651	805	261	795	807	580	1,235
24 años	663	816	263	800	813	559	1,259
25 años	673	823	264	803	816	583	1,197
26 años	667	811	259	786	798	529	1,206
27 años	652	789	250	755	763	520	1,102
28 años	666	801	251	752	753	505	1,070
29 años	679	813	252	745	736	482	1,039
30 años	706	838	256	747	726	485	984
31 años	737	869	262	754	723	475	966
32 años	755	888	266	757	719	467	949
33 años	755	894	267	759	719	470	928
34 años	729	873	262	747	708	436	946
35 años	682	831	250	719	684	445	868
36 años	661	817	247	714	680	426	881
37 años	638	794	241	699	667	423	851
38 años	615	761	231	672	640	397	832
39 años	604	737	223	648	617	393	791
40 años	611	733	221	641	610	391	787
41 años	615	725	218	633	603	384	788
42 años	616	717	215	624	594	379	784
43 años	611	707	212	613	583	369	780
44 años	603	697	208	603	573	350	7

Costos unitarios para enfermedades no transmisibles o crónico degenerativas.2000-2006

Costos Unitarios para enfermedades no transmisibles, del genero Masculino. Anos 2000-2006 Costos unitarios para enfermedades no transmisibles, del genero Femenino. Anos 2000-2006

	2006								2006							
	2000	2001	2002	2003	2004	2005	2006	Total	2000	2001	2002	2003	2004	2005	2006	
Total	150,646	158,363	190,283	211,867	213,829	275,762	221,165	Total	226,019	244,043	258,904	303,971	308,494	199,486	375,490	
Menores de 1 año	605	612	724	818	921	1,382	1,520	Menores de 1 año	759	786	820	974	1,124	1,193	1,159	
1 año	268	273	323	362	390	470	686	1 año	375	392	412	490	542	529	531	
2 años	363	373	443	496	521	657	841	2 años	464	490	519	618	669	623	629	
3 años	335	348	415	465	481	595	752	3 años	428	458	489	585	623	561	571	
4 años	468	491	588	663	677	846	1,011	4 años	570	616	663	797	839	740	751	
5 años	180	191	230	260	263	301	404	5 años	252	276	299	361	377	326	331	
6 años	324	346	417	474	476	535	721	6 años	408	450	490	594	616	502	569	
7 años	304	326	393	446	446	514	652	7 años	391	433	471	571	588	487	519	
8 años	289	309	373	421	417	474	613	8 años	376	416	452	545	558	452	502	
9 años	273	291	348	390	384	449	556	9 años	366	403	434	519	528	430	473	
10 años	271	286	340	377	369	446	530	10 años	373	407	435	515	521	433	459	
11 años	273	286	338	372	363	435	528	11 años	381	413	437	514	518	426	470	
12 años	279	292	344	377	368	434	542	12 años	391	423	446	523	527	429	493	
13 años	311	328	389	429	421	518	588	13 años	444	484	514	605	611	493	584	
14 años	349	377	453	507	502	624	668	14 años	517	577	621	737	751	571	785	
15 años	403	449	551	631	637	840	753	15 años	607	696	764	922	953	717	1,024	
16 años	425	491	619	732	759	973	842	16 años	656	777	873	1,072	1,130	774	1,402	
17 años	389	462	599	729	783	1,093	746	17 años	619	748	859	1,072	1,153	805	1,514	
18 años	374	444	585	712	783	1,118	739	18 años	591	712	824	1,032	1,120	789	1,601	
19 años	378	441	580	693	767	1,173	722	19 años	590	697	805	1,002	1,085	786	1,616	
20 años	385	441	578	678	750	1,194	722	20 años	607	705	811	1,002	1,081	795	1,665	
21 años	383	434	569	659	730	1,185	715	21 años	605	696	798	982	1,057	783	1,667	
22 años	385	433	565	651	720	1,187	709	22 años	607	692	790	969	1,043	786	1,632	
23 años	396	442	574	661	731	1,207	720	23 años	625	708	806	987	1,062	802	1,640	
24 años	403	448	580	669	737	1,184	744	24 años	653	735	832	1,018	1,096	803	1,704	
25 años	412	456	588	680	747	1,227	730	25 años	680	762	857	1,049	1,130	857	1,648	
26 años	415	457	586	678	742	1,164	759	26 años	695	774	867	1,058	1,139	813	1,723	
27 años	419	459	583	673	730	1,155	734	27 años	713	790	878	1,066	1,142	833	1,643	
28 años	439	478	601	686	736	1,164	730	28 años	747	823	906	1,090	1,156	828	1,647	
29 años	466	505	627	705	744	1,155	743	29 años	806	882	961	1,141	1,195	844	1,676	
30 años	511	549	672	742	770	1,204	750	30 años	887	963	1,035	1,211	1,249	892	1,682	
31 años	568	605	730	794	811	1,244	794	31 años	987	1,065	1,130	1,304	1,326	934	1,760	
32 años	613	649	775	835	844	1,269	832	32 años	1,076	1,159	1,218	1,393	1,403	966	1,860	
33 años	666	704	838	902	907	1,364	886	33 años	1,153	1,250	1,311	1,497	1,502	1,045	1,937	
34 años	683	723	863	933	941	1,343	961	34 años	1,175	1,289	1,356	1,556	1,562	1,024	2,115	
35 años	701	743	894	973	985	1,457	957	35 años	1,192	1,329	1,405	1,624	1,635	1,114	2,110	
36 años	740	785	949	1,039	1,056	1,531	1,033	36 años	1,246	1,409	1,496	1,739	1,754	1,168	2,290	
37 años	769	816	989	1,087	1,107	1,629	1,056	37 años	1,316	1,498	1,595	1,863	1,882	1,248	2,452	
38 años	801	848	1,027	1,130	1,149	1,671	1,105	38 años	1,362	1,543	1,643	1,921	1,942	1,250	2,605	
39 años	851	899	1,084	1,189	1,203	1,800	1,124	39 años	1,441	1,610	1,709	1,996	2,015	1,332	2,656	
40 años	928	976	1,172	1,282	1,291	1,954	1,193	40 años	1,592	1,746	1,849	2,156	2,175	1,440	2,895	
41 años	1,014	1,063	1,272	1,389	1,393	2,116	1,287	41 años	1,751	1,890	1,998	2,328	2,349	1,535	3,202	
42 años	1,091	1,140	1,360	1,483	1,484	2,263	1,360	42 años	1,885	2,008	2,118	2,466	2,489	1,616	3,446	
43 años	1,183	1,234	1,468	1,599	1,599	2,442	1,447	43 años	2,018	2,136	2,248	2,616	2,637	1,706	3,690	
44 años	1,243	1,295	1,538	1,674	1,676	2,531	1,509	44 años	2,117	2,241	2,352	2,735	2,752	1,715	4,001	
45 años	1,380	1,436	1,701	1,851	1,857	2,973	1,520	45 años	2,293	2,429	2,540	2,953	2,965	1,956	4,118	
46 años	1,509	1,568	1,854	2,016	2,025	3,111	1,715	46 años	2,516	2,663	2,776	3,225	3,231	1,968	4,854	
47 años	1,580	1,641	1,939	2,109	2,120	3,286	1,741	47 años	2,605	2,757	2,870	3,333	3,335	2,038	5,020	
48 años	1,715	1,780	2,107	2,295	2,304	3,676	1,791	48 años	2,754	2,916	3,040	3,532	3,531	2,182	5,275	
49 años	1,842	1,911	2,268	2,478	2,480	3,806	2,000	49 años	2,918	3,089	3,232	3,760	3,758	2,227	5,809	
50 años	1,992	2,068	2,466	2,703	2,696	4,273	2,055	50 años	3,045	3,230	3,396	3,957	3,953	2,417	5,936	
51 años	2,137	2,219	2,658	2,923	2,906	4,472	2,269	51 años	3,260	3,464	3,659	4,269	4,265	2,521	6,566	
52 años	2,184	2,267	2,720	2,999	2,977	4,419	2,404	52 años	3,290	3,498	3,703	4,324	4,321	2,472	6,823	
53 años	2,287	2,367	2,836	3,131	3,110	4,763	2,406	53 años	3,325	3,526	3,730	4,356	4,356	2,625	6,617	
54 años	2,335	2,408	2,872	3,171	3,159	4,663	2,553	54 años	3,427	3,617	3,815	4,452	4,457	2,551	7,104	
55 años	2,548	2,614	3,101	3,421	3,420	5,330	2,594	55 años	3,542	3,715	3,902	4,550	4,561	2,854	6,798	
56 años	2,630	2,686	3,171	3,499	3,508	5,144	2,876	56 años	3,765	3,929	4,113	4,793	4,812	2,764	7,752	
57 años	2,708	2,762	3,254	3,592	3,610	5,350	2,921	57 años	3,751	3,907	4,083	4,756	4,782	2,897	7,343	
58 años	2,795	2,858	3,373	3,732	3,752	5,543	3,023	58 años	3,881	4,057	4,245	4,945	4,979	3,014	7,521	
59 años	2,823	2,906	3,445	3,823	3,843	5,321	3,284	59 años	3,937	4,145	4,352	5,072	5,115	3,010	7,709	
60 años	2,923	3,032	3,616	4,025	4,039	5,737	3,314	60 años	4,013	4,263	4,497	5,242	5,293	3,313	7,315	
61 años	2,949	3,080	3,690	4,119	4,130	5,432	3,644	61 años	4,170	4,466	4,728	5,513	5,574	3,275	7,920	
62 años	2,954	3,095	3,718	4,159	4,171	5,417	3,722	62 años	4,094	4,404	4,670	5,451	5,519	3,386	7,359	
63 años	3,080	3,222	3,870	4,333	4,353	5,775	3,837	63 años	4,306	4,624	4,899	5,729	5,808	3,709	7,326	
64 años	3,042	3,164	3,790	4,245	4,275	5,161	4,199	64 años	4,369	4,662	4,923	5,774	5,859	3,482	7,845	
65 años	3,187	3,291	3,931	4,403	4,450	5,990	4,016	65 años	4,480	4,741	4,985	5,867	5,961	4,038	6,932	
66 años	3,178	3,261	3,887	4,354	4,413	5,232	4,583	66 años	4,686	4,923	5,158	6,089	6,192	3,692	8,126	
67 años	3,142	3,217	3,823	4,278	4,337	5,427	4,373	67 años	4,518	4,727	4,937	5,835	5,929	3,876	7,054	
68 años	3,205	3,289	3,898	4,350	4,396	5,380	4,587	68 años	4,696	4,916	5,126	6,046	6,126	3,963	7,327	
69 años	3,375	3,488	4,121	4,581	4,601	5,765	4,752	69 años	4,891	5,145	5,363	6,295	6,348	4,329	7,141	
70 años	3,502	3,653	4,299	4,754	4,736	5,										

Costos unitarios para lesiones accidentales e intencionales.

Costos unitarios para lesiones, del género Masculino. Años: 2000-2006

	2000	2001	2002	2003	2004	2005	2006
Total	25,403	26,599	29,932	29,224	27,515	21,834	25,337
Menores de 1 año	174	173	189	186	193	221	204
1 año	120	121	132	129	128	125	148
2 años	224	226	248	242	234	216	271
3 años	203	207	228	224	212	193	235
4 años	276	284	315	310	290	265	306
5 años	105	110	122	120	112	93	127
6 años	187	196	219	217	200	163	224
7 años	170	179	200	198	181	151	195
8 años	159	167	186	183	166	135	182
9 años	151	158	175	171	154	129	165
10 años	158	164	180	174	156	133	165
11 años	166	171	186	179	160	133	176
12 años	179	184	201	192	172	141	192
13 años	205	213	234	225	202	168	218
14 años	225	239	265	259	235	189	251
15 años	253	277	314	314	290	239	281
16 años	259	293	342	353	336	254	325
17 años	279	326	390	415	409	309	368
18 años	334	390	475	504	509	381	468
19 años	389	446	542	565	574	424	568
20 años	395	445	539	552	560	428	572
21 años	384	428	518	524	532	412	556
22 años	373	412	497	500	508	405	527
23 años	375	411	494	497	504	405	522
24 años	375	410	490	494	499	386	533
25 años	370	403	479	484	488	389	504
26 años	353	383	453	458	460	342	503
27 años	335	361	424	427	425	330	445
28 años	330	354	411	410	403	309	423
29 años	337	358	411	404	391	296	409
30 años	356	376	425	410	390	302	395
31 años	374	392	437	415	389	296	394
32 años	389	405	447	420	389	292	394
33 años	399	415	457	429	396	299	394
34 años	396	412	455	429	397	286	408
35 años	390	407	452	429	399	311	377
36 años	378	394	440	420	392	290	384
37 años	371	387	433	416	388	296	367
38 años	362	377	422	405	378	280	365
39 años	357	370	413	396	367	282	344
40 años	365	377	419	400	369	291	339
41 años	370	381	421	402	370	288	344
42 años	375	385	424	404	371	290	341
43 años	378	387	426	405	371	292	337
44 años	375	384	421	400	368	284	333
45 años	385	394	431	409	377	310	312
46 años	383	391	428	406	374	289	326
47 años	371	378	413	392	362	287	301
48 años	369	376	411	391	360	291	289
49 años	368	376	412	393	361	282	296
50 años	367	375	413	395	362	291	283
51 años	366	374	414	398	363	290	283
52 años	349	356	394	380	346	266	278
53 años	339	345	382	368	336	273	253
54 años	331	336	370	357	326	255	256
55 años	336	339	371	358	328	275	238
56 años	326	328	358	344	317	245	253
57 años	309	310	337	325	300	243	228
58 años	298	299	327	315	291	235	220
59 años	284	288	315	305	282	217	221
60 años	283	289	318	309	285	230	210
61 años	250	257	284	277	255	192	201
62 años	222	229	254	248	228	179	171
63 años	222	228	253	247	228	186	164
64 años	212	217	240	235	217	162	177
65 años	213	217	239	234	217	189	149
66 años	204	206	227	222	207	152	178
67 años	189	190	209	204	190	156	147
68 años	190	191	210	204	189	155	149
69 años	194	197	216	209	193	161	149
70 años	198	203	220	213	195	159	158
71 años	188	195	211	203	184	148	154
72 años	184	191	206	198	179	150	144
73 años	185	193	208	200	181	151	146
74 años	179	185	200	194	177	139	150
75 años	200	206	224	218	201	179	140
76 años	192	198	215	212	198	139	181
77 años	173	177	193	191	179	145	138
78 años	161	166	181	179	167	133	132
79 años	156	160	176	172	159	131	123
80 años	149	153	169	163	149	124	117
81 años	137	141	157	149	135	110	113
82 años	132	136	152	144	130	107	108
83 años	137	142	160	151	136	105	123
84 años	123	129	146	140	126	92	120
85 años	140	149	172	166	151	141	99
86 años	134	145	170	166	152	109	142
87 años	120	132	156	155	143	107	124
88 años	110	121	144	144	134	103	112
89 años	95	104	123	123	114	82	108
90 años	94	102	119	118	110	96	84
91 años	91	96	111	109	103	91	79
92 años	100	105	120	118	111	89	103
93 años	105	109	123	122	116	102	98
94 años	114	118	134	135	131	115	112
95 años	155	163	187	193	192	198	121
96 años	164	177	205	218	223	143	250
97 años	127	140	163	170	165	135	136
98 años	365	385	438	403	346	277	296
99 años	158	156	170	142	116	83	119

Costos unitarios para lesiones, del género Femenino. Años 2000-2006

	2000	2001	2002	2003	2004	2005	2006
Total	16,153	18,035	15,944	19,707	18,570	19,986	23,749
Menores de 1 año	108	114	99	123	130	197	166
1 año	77	82	71	89	90	119	115
2 años	134	145	126	157	157	192	196
3 años	117	128	113	142	139	170	164
4 años	146	162	144	181	175	211	200
5 años	61	69	61	77	74	91	80
6 años	99	112	101	127	122	133	142
7 años	88	100	90	114	108	122	119
8 años	81	92	82	104	98	110	108
9 años	79	88	79	98	92	106	99
10 años	81	91	80	99	92	110	98
11 años	84	92	81	99	92	108	101
12 años	85	94	82	100	93	113	99
13 años	94	105	92	113	105	129	112
14 años	107	122	108	135	126	148	143
15 años	120	141	127	161	153	181	175
16 años	124	150	139	179	174	190	222
17 años	130	160	152	198	196	235	246
18 años	143	176	168	221	220	286	278
19 años	166	201	191	249	248	343	313
20 años	170	202	191	248	246	346	319
21 años	166	196	185	239	236	337	313
22 años	165	192	181	233	230	331	305
23 años	169	195	183	235	233	332	308
24 años	170	196	183	234	232	317	316
25 años	173	198	184	235	233	324	302
26 años	169	193	178	227	225	293	305
27 años	164	185	170	216	213	281	276
28 años	166	187	170	214	209	270	270
29 años	169	189	170	211	203	260	259
30 años	179	199	176	216	205	264	250
31 años	193	213	187	226	211	266	256
32 años	203	223	194	232	215	262	265
33 años	206	229	198	237	218	266	264
34 años	204	229	199	238	220	253	281
35 años	199	226	198	239	221	263	270
36 años	196	227	199	242	224	256	282
37 años	198	231	203	248	230	260	291
38 años	194	225	198	242	225	247	292
39 años	195	222	195	238	221	249	282
40 años	204	229	200	244	227	255	293
41 años	205	226	197	241	223	250	292
42 años	212	231	201	245	227	253	302
43 años	215	233	202	246	228	252	309
44 años	214	231	200	244	226	237	320
45 años	218	236	204	248	229	258	308
46 años	225	244	210	255	235	240	346
47 años	220	238	204	248	229	237	334
48 años	225	244	210	255	235	244	343
49 años	221	240					

Anexo 10. Proyección de Costos 2007-2030

Proyección de costos unitarios para enfermedades no transmisibles 2007 – 2030 del sexo masculino.

Edad/Año	2007	2008	2009	2010	2011	2012	2013	2014	2015	2016	2017	2018	2019	2020	2021	2022	2023	2024	2025	2026	2027	2028	2029	2030
0	1,609	1,703	1,803	1,910	2,023	2,143	2,270	2,404	2,547	2,698	2,859	3,029	3,209	3,400	3,585	3,781	3,986	4,203	4,432	4,672	4,926	5,193	5,474	5,770
1	726	769	814	862	913	968	1,025	1,086	1,150	1,219	1,291	1,368	1,449	1,535	1,619	1,707	1,800	1,898	2,001	2,110	2,224	2,345	2,472	2,606
2	891	943	999	1,057	1,120	1,186	1,257	1,331	1,410	1,494	1,583	1,677	1,775	1,883	1,985	2,094	2,207	2,328	2,454	2,587	2,728	2,875	3,031	3,195
3	796	843	892	945	1,001	1,060	1,123	1,190	1,261	1,335	1,415	1,499	1,588	1,683	1,774	1,871	1,973	2,080	2,193	2,312	2,438	2,570	2,709	2,856
4	1,070	1,133	1,199	1,270	1,345	1,425	1,509	1,599	1,694	1,795	1,901	2,014	2,134	2,261	2,384	2,514	2,651	2,795	2,947	3,107	3,276	3,453	3,640	3,837
5	428	453	480	508	538	570	604	640	678	718	761	806	854	905	954	1,006	1,061	1,118	1,179	1,243	1,310	1,381	1,456	1,535
6	763	808	855	906	960	1,016	1,077	1,141	1,208	1,280	1,356	1,437	1,523	1,613	1,701	1,794	1,891	1,994	2,102	2,217	2,337	2,464	2,597	2,737
7	690	730	773	819	868	919	974	1,031	1,093	1,158	1,226	1,299	1,377	1,459	1,538	1,622	1,710	1,803	1,901	2,004	2,113	2,227	2,348	2,475
8	649	688	728	771	817	865	916	971	1,028	1,089	1,154	1,223	1,296	1,373	1,447	1,526	1,609	1,697	1,789	1,886	1,989	2,096	2,210	2,329
9	589	624	660	699	741	785	831	880	933	988	1,047	1,109	1,175	1,245	1,313	1,384	1,460	1,539	1,623	1,711	1,804	1,901	2,004	2,113
10	561	594	629	666	705	747	791	838	888	941	997	1,056	1,119	1,185	1,250	1,318	1,390	1,465	1,545	1,629	1,717	1,810	1,908	2,012
11	559	592	627	664	703	745	789	836	886	938	994	1,053	1,116	1,182	1,247	1,315	1,386	1,462	1,541	1,625	1,713	1,806	1,903	2,006
12	574	607	643	681	721	764	809	857	908	962	1,019	1,080	1,144	1,212	1,278	1,348	1,421	1,499	1,580	1,666	1,756	1,851	1,952	2,057
13	623	659	698	739	783	829	879	931	986	1,045	1,107	1,173	1,242	1,316	1,388	1,464	1,543	1,627	1,716	1,809	1,907	2,010	2,119	2,234
14	708	749	793	840	890	943	998	1,058	1,121	1,187	1,258	1,333	1,412	1,496	1,577	1,663	1,754	1,849	1,950	2,055	2,167	2,284	2,408	2,538
15	797	844	893	946	1,002	1,061	1,124	1,191	1,262	1,337	1,416	1,500	1,590	1,684	1,776	1,873	1,975	2,082	2,195	2,314	2,440	2,572	2,711	2,858
16	891	943	999	1,058	1,120	1,187	1,257	1,332	1,411	1,495	1,583	1,678	1,771	1,883	1,986	2,094	2,208	2,328	2,454	2,588	2,728	2,875	3,031	3,195
17	789	836	885	937	993	1,052	1,114	1,180	1,250	1,324	1,403	1,487	1,575	1,669	1,760	1,855	1,956	2,063	2,175	2,293	2,417	2,548	2,686	2,832
18	782	828	877	929	984	1,042	1,104	1,169	1,239	1,312	1,390	1,473	1,561	1,653	1,743	1,838	1,938	2,044	2,155	2,272	2,395	2,525	2,662	2,806
19	764	809	857	907	961	1,018	1,078	1,142	1,210	1,282	1,358	1,439	1,525	1,615	1,703	1,796	1,894	1,997	2,105	2,220	2,340	2,467	2,600	2,741
20	764	809	857	907	961	1,018	1,078	1,142	1,210	1,282	1,358	1,439	1,525	1,615	1,703	1,796	1,894	1,997	2,105	2,220	2,340	2,467	2,600	2,741
21	757	801	849	899	952	1,008	1,068	1,132	1,199	1,270	1,345	1,425	1,510	1,600	1,687	1,779	1,876	1,978	2,086	2,199	2,318	2,444	2,576	2,715
22	750	794	841	890	943	999	1,058	1,121	1,188	1,258	1,333	1,412	1,496	1,585	1,672	1,763	1,859	1,960	2,066	2,179	2,297	2,421	2,552	2,690
23	762	807	855	905	959	1,015	1,076	1,140	1,207	1,279	1,355	1,436	1,521	1,612	1,699	1,792	1,889	1,992	2,100	2,214	2,335	2,461	2,594	2,735
24	788	834	883	935	990	1,049	1,111	1,177	1,247	1,321	1,400	1,483	1,571	1,665	1,755	1,851	1,952	2,058	2,170	2,288	2,412	2,542	2,680	2,825
25	772	818	866	917	971	1,029	1,090	1,154	1,223	1,296	1,373	1,454	1,541	1,633	1,721	1,815	1,914	2,018	2,128	2,243	2,365	2,493	2,628	2,770
26	803	850	900	954	1,010	1,070	1,133	1,201	1,272	1,347	1,428	1,512	1,602	1,698	1,790	1,888	1,990	2,099	2,213	2,333	2,459	2,593	2,733	2,881
27	777	822	871	922	977	1,035	1,096	1,161	1,230	1,303	1,381	1,463	1,550	1,642	1,731	1,826	1,925	2,030	2,140	2,256	2,379	2,507	2,643	2,786
28	773	818	866	917	972	1,029	1,090	1,155	1,224	1,296	1,373	1,455	1,542	1,633	1,722	1,816	1,915	2,019	2,129	2,244	2,369	2,494	2,629	2,772
29	787	833	882	934	989	1,048	1,110	1,176	1,246	1,320	1,398	1,481	1,570	1,663	1,754	1,849	1,950	2,056	2,167	2,285	2,409	2,540	2,677	2,822
30	794	840	890	942	998	1,057	1,120	1,186	1,257	1,331	1,411	1,495	1,583	1,678	1,769	1,865	1,967	2,074	2,187	2,305	2,430	2,562	2,701	2,847
31	840	890	942	998	1,057	1,119	1,186	1,256	1,331	1,410	1,493	1,582	1,676	1,776	1,873	1,975	2,082	2,196	2,315	2,441	2,573	2,712	2,859	3,014
32	881	933	988	1,046	1,108	1,174	1,243	1,317	1,395	1,478	1,566	1,659	1,758	1,863	1,964	2,071	2,184	2,303	2,428	2,559	2,698	2,845	2,999	3,161
33	937	992	1,051	1,113	1,179	1,249	1,323	1,401	1,484	1,573	1,666	1,765	1,870	1,981	2,089	2,203	2,323	2,449	2,582	2,723	2,870	3,026	3,190	3,362
34	1,017	1,076	1,140	1,207	1,279	1,354	1,435	1,520	1,610	1,706	1,807	1,915	2,029	2,149	2,266	2,390	2,520	2,657	2,801	2,953	3,114	3,282	3,460	3,647
35	1,013	1,072	1,135	1,202	1,273	1,349	1,429	1,513	1,603	1,699	1,800	1,907	2,020	2,140	2,257	2,380	2,509	2,646	2,790	2,941	3,101	3,269	3,446	3,632
36	1,094	1,158	1,226	1,298	1,375	1,457	1,543	1,635	1,732	1,835	1,944	2,059	2,182	2,312	2,438	2,570	2,710	2,858	3,013	3,176	3,349	3,530	3,721	3,923
37	1,118	1,184	1,253	1,327	1,406	1,489	1,577	1,671	1,770	1,875	1,987	2,105	2,230	2,363	2,492	2,628	2,771	2,921	3,080	3,247	3,423	3,609	3,804	4,010
38	1,170	1,239	1,311	1,389	1,471	1,558	1,651	1,749	1,853	1,963	2,079	2,203	2,334	2,473	2,608	2,750	2,899	3,057	3,223	3,398	3,582	3,777	3,981	4,197
39	1,189	1,259	1,333	1,412	1,496	1,584	1,678	1,778	1,883	1,995	2,114	2,240	2,373	2,514	2,651	2,795	2,947	3,108	3,277	3,454	3,642	3,839	4,047	4,266
40	1,263	1,338	1,416	1,500	1,589	1,683	1,783	1,888	2,001	2,119	2,245	2,379	2,521	2,671	2,816	2,969	3,131	3,301	3,478	3,664	3,860	4,068	4,299	4,532
41	1,362	1,442	1,527	1,617	1,713	1,815	1,922	2,036	2,157	2,285	2,421	2,565	2,718	2,880	3,037	3,202	3,376	3,560	3,753	3,957	4,172	4,398	4,636	4,887
42	1,440	1,524	1,614	1,709	1,811	1,918	2,032	2,152	2,280	2,415	2,559	2,711	2,874	3,044	3,209	3,384	3,568	3,762	3,967	4,182	4,409	4,648	4,900	5,165
43	1,532	1,622	1,717	1,818	1,926	2,040	2,161	2,289	2,425	2,569	2,722	2,884	3,056	3,238	3,414	3,600	3,796	4,002	4,220	4,449	4,690	4,944	5,212	5,494
44	1,597	1,691	1,791	1,896	2,009	2,128	2,254	2,388	2,529	2,680	2,839	3,008	3,181	3,372	3,560	3,754	3,958	4,174	4,401	4,640	4,891	5,156	5,435	5,730
45	1,609	1,704	1,804	1,911	2,024	2,144	2,271	2,406	2,549	2,700	2,861	3,031	3,211	3,402	3,588	3,783	3,989	4,206	4,434	4,675	4,929	5,196	5,477	5,774
46	1,815	1,922	2,035	2,155	2,282	2,418	2,561	2,713	2,874	3,045	3,226	3,418	3,621	3,837	4,046	4,266	4,496	4,743	5,001	5,272	5,558	5,859	6,177	6,511
47	1,843	1,951	2,066	2,188	2,317	2,455	2,600	2,754	2,918	3,091	3,275	3,470	3,677	3,895	4,108	4,331	4,567	4,815	5,077	5,353	5,643	5,949	6,271	6,610
48	1,896	2,007	2,126	2,251	2,384	2,526	2,675	2,834	3,003	3,181	3,370	3,571	3,783	4,008	4,227	4,457	4,699	4,955	5,224	5,508	5,806	6,121	6,453	6,802
49	2,117	2,242	2,374																					

Proyección de costos unitarios para enfermedades transmisibles 2007 – 2030 del sexo masculino.

Edad/Año	2007	2008	2009	2010	2011	2012	2013	2014	2015	2016	2017	2018	2019	2020	2021	2022	2023	2024	2025	2026	2027	2028	2029	2030
0	2,926	3,098	3,280	3,474	3,680	3,898	4,129	4,374	4,634	4,909	5,201	5,510	5,838	6,185	6,522	6,877	7,252	7,646	8,062	8,499	8,961	9,446	9,958	10,497
1	3,019	3,196	3,384	3,584	3,797	4,021	4,260	4,513	4,781	5,065	5,366	5,685	6,024	6,382	6,730	7,096	7,482	7,889	8,318	8,770	9,245	9,746	10,274	10,830
2	2,396	2,537	2,686	2,844	3,013	3,191	3,381	3,581	3,794	4,019	4,258	4,512	4,780	5,065	5,340	5,631	5,938	6,261	6,601	6,959	7,337	7,734	8,153	8,594
3	1,689	1,788	1,893	2,005	2,123	2,249	2,382	2,524	2,674	2,833	3,001	3,180	3,369	3,569	3,764	3,969	4,185	4,412	4,652	4,905	5,171	5,451	5,746	6,057
4	1,597	1,691	1,791	1,896	2,009	2,128	2,254	2,388	2,529	2,680	2,839	3,008	3,187	3,377	3,567	3,754	3,959	4,174	4,401	4,640	4,891	5,156	5,436	5,730
5	1,109	1,090	1,154	1,222	1,294	1,371	1,452	1,539	1,630	1,727	1,829	1,938	2,054	2,176	2,294	2,419	2,551	2,690	2,836	2,990	3,152	3,323	3,503	3,692
6	1,106	1,171	1,239	1,313	1,390	1,473	1,560	1,653	1,751	1,855	1,965	2,082	2,206	2,337	2,465	2,599	2,740	2,889	3,046	3,212	3,386	3,569	3,763	3,966
7	862	912	966	1,023	1,083	1,148	1,216	1,288	1,364	1,445	1,531	1,623	1,719	1,821	1,921	2,025	2,135	2,252	2,374	2,503	2,639	2,782	2,932	3,091
8	735	778	824	872	924	979	1,037	1,098	1,164	1,233	1,306	1,384	1,466	1,553	1,638	1,727	1,821	1,920	2,025	2,134	2,250	2,372	2,501	2,636
9	617	653	692	733	776	822	871	922	977	1,035	1,097	1,162	1,231	1,305	1,376	1,451	1,529	1,613	1,700	1,793	1,890	1,992	2,100	2,214
10	546	578	612	649	687	728	771	817	865	916	971	1,029	1,091	1,155	1,218	1,284	1,354	1,427	1,505	1,587	1,673	1,763	1,859	1,960
11	510	540	572	605	641	679	719	762	807	855	906	960	1,017	1,078	1,136	1,198	1,264	1,332	1,405	1,481	1,561	1,646	1,735	1,829
12	494	522	553	586	621	657	696	738	781	828	877	929	985	1,043	1,100	1,160	1,223	1,290	1,360	1,433	1,511	1,593	1,679	1,770
13	512	542	574	607	643	682	722	765	810	858	909	964	1,021	1,082	1,141	1,203	1,268	1,337	1,410	1,486	1,567	1,652	1,741	1,836
14	530	562	595	630	667	707	749	793	840	890	943	999	1,058	1,121	1,181	1,247	1,315	1,386	1,462	1,541	1,624	1,711	1,805	1,903
15	551	583	617	654	692	733	777	823	872	924	979	1,037	1,099	1,164	1,227	1,294	1,364	1,439	1,517	1,599	1,686	1,777	1,874	1,975
16	540	571	605	641	679	719	761	807	855	905	959	1,016	1,077	1,141	1,203	1,268	1,337	1,411	1,487	1,567	1,653	1,742	1,836	1,936
17	416	441	467	494	524	555	588	623	660	699	740	784	831	880	928	979	1,032	1,088	1,147	1,210	1,275	1,344	1,417	1,494
18	415	439	465	493	522	553	586	620	657	696	738	781	828	877	925	975	1,028	1,084	1,143	1,205	1,271	1,340	1,412	1,489
19	447	473	501	531	562	595	631	668	708	750	794	842	892	945	996	1,050	1,108	1,168	1,231	1,298	1,369	1,443	1,521	1,603
20	441	467	495	524	555	588	623	660	699	740	784	831	880	933	984	1,037	1,093	1,153	1,216	1,282	1,351	1,424	1,502	1,583
21	431	456	483	511	542	574	608	644	682	723	766	811	859	910	960	1,012	1,067	1,125	1,187	1,251	1,319	1,390	1,466	1,545
22	411	436	461	489	517	548	581	615	652	690	731	775	821	870	917	967	1,020	1,078	1,134	1,195	1,260	1,328	1,400	1,476
23	408	432	457	484	513	543	576	610	646	684	725	768	814	862	909	959	1,011	1,066	1,124	1,185	1,249	1,317	1,388	1,464
24	409	433	459	486	515	545	578	612	648	687	728	771	817	865	912	962	1,015	1,070	1,128	1,189	1,254	1,321	1,393	1,468
25	393	416	440	466	494	523	554	587	622	659	698	740	784	830	875	923	973	1,026	1,082	1,141	1,203	1,268	1,336	1,409
26	392	415	439	465	492	522	553	585	620	657	696	737	781	828	873	920	970	1,023	1,079	1,137	1,199	1,264	1,333	1,405
27	361	383	405	429	454	481	510	540	572	606	642	680	721	764	805	849	895	944	995	1,050	1,106	1,166	1,229	1,296
28	348	368	390	413	437	463	491	520	551	583	618	655	694	735	775	817	862	908	958	1,010	1,065	1,122	1,183	1,247
29	342	362	383	406	430	455	482	511	541	573	607	644	682	722	762	803	847	893	941	993	1,046	1,103	1,163	1,226
30	330	350	370	392	415	440	466	494	523	554	587	622	659	698	736	776	817	863	910	959	1,011	1,066	1,124	1,185
31	332	352	372	394	418	442	469	497	526	557	590	626	663	702	740	781	823	868	915	965	1,017	1,072	1,130	1,192
32	332	352	373	395	418	443	469	497	526	558	591	626	663	702	741	781	824	868	916	965	1,018	1,073	1,131	1,192
33	335	354	375	397	421	446	472	500	530	561	595	630	667	707	746	786	829	874	922	972	1,024	1,080	1,138	1,200
34	347	367	389	412	436	462	490	519	550	582	617	654	693	734	774	816	860	907	956	1,008	1,063	1,121	1,181	1,245
35	329	348	368	390	413	438	464	491	520	551	584	619	656	695	732	772	814	859	905	954	1,006	1,061	1,118	1,179
36	343	363	384	407	431	457	484	512	543	575	609	646	684	725	764	806	850	896	945	996	1,050	1,107	1,167	1,230
37	336	356	377	399	423	448	474	503	532	564	598	633	671	711	750	790	833	879	926	977	1,030	1,085	1,144	1,206
38	334	354	375	397	420	445	472	500	530	561	594	630	667	707	745	786	829	874	921	971	1,024	1,079	1,138	1,200
39	321	340	360	381	404	427	453	480	508	538	570	604	640	678	715	754	795	839	884	932	983	1,036	1,092	1,151
40	321	340	360	381	404	428	453	480	509	539	571	605	641	679	716	755	796	840	885	933	984	1,037	1,093	1,153
41	320	339	358	380	402	426	451	478	506	536	568	602	638	676	713	752	793	836	881	929	979	1,032	1,088	1,147
42	324	343	363	384	407	431	457	484	513	543	575	609	646	684	721	761	802	846	892	940	991	1,045	1,101	1,161
43	318	337	357	378	400	424	449	476	504	534	566	600	635	673	710	748	789	832	877	925	975	1,028	1,084	1,142
44	317	336	356	377	399	423	448	474	502	532	564	597	633	671	707	746	786	829	874	922	972	1,024	1,080	1,138
45	297	314	333	353	374	396	419	444	470	498	528	559	593	628	662	698	736	776	818	863	910	959	1,011	1,066
46	308	326	346	366	388	411	435	461	488	517	548	581	615	652	687	725	764	806	849	895	944	995	1,049	1,106
47	290	307	325	344	364	386	409	433	459	486	515	546	578	613	646	681	718	757	798	842	887	935	986	1,039
48	283	300	317	336	356	377	399	423	448	475	503	533	565	598	631	665	701	739	780	822	867	913	963	1,015
49	290	307	325	344	365	387	409	434	459	487	516	546	579	613	647	682	719	758	799	843	889	937	987	1,041
50	285	301	319	338	358	379	402	425	451	478	506	536	568	602	635	669	705	744	784	827	872	919	969	1,021
51	291	308	326	346	366	388	411	435	461	488	517	548	581	615	649	684	721	761	802	846	891	940	991	1,044
52	296	313	332	351	372	394	418	442	469	497	526	557	591	626	660	696	733	773	815	860	906	955	1,007	1,062
53	279	295	313	331	351	372	394	417	442	468	496	525	557	590	622	656	691	729	769	810	854	901	949	1,001
54	281	298	315	334	354	375	3																	

Proyección de costos unitarios para lesiones 2007– 2030 del sexo masculino.

Edad/Año	2007	2008	2009	2010	2011	2012	2013	2014	2015	2016	2017	2018	2019	2020	2021	2022	2023	2024	2025	2026	2027	2028	2029	2030
0	216	229	242	257	272	288	305	323	342	363	384	407	431	457	482	508	536	565	595	628	662	698	735	775
1	157	166	176	186	198	209	222	235	249	264	279	296	313	332	350	369	389	410	433	456	481	507	535	563
2	287	303	321	340	360	382	404	428	454	481	509	540	572	606	639	673	710	749	789	832	877	925	975	1,028
3	249	264	279	296	313	332	351	372	394	418	443	469	497	526	555	585	617	651	686	723	763	804	848	893
4	324	343	364	385	408	432	458	485	513	544	576	611	647	685	723	762	804	847	893	942	993	1,047	1,103	1,163
5	134	142	150	159	169	179	189	200	212	225	238	253	268	283	299	315	332	350	369	390	411	433	456	481
6	237	251	266	282	298	316	335	355	376	398	422	447	473	501	529	557	588	620	653	689	726	766	807	851
7	206	218	231	245	259	274	291	308	326	346	366	388	411	435	459	484	510	538	567	598	631	665	701	739
8	193	204	216	229	242	257	272	288	305	323	342	363	384	407	429	453	477	503	531	559	590	622	655	691
9	175	185	196	207	220	233	246	261	277	293	310	329	348	369	389	410	433	456	481	507	535	564	594	626
10	175	185	196	207	220	233	246	261	277	293	310	329	348	369	389	410	433	456	481	507	535	564	594	626
11	186	197	209	221	234	248	263	279	295	313	331	351	372	394	415	438	462	487	513	541	571	602	634	668
12	203	215	228	241	256	271	287	304	322	341	361	383	406	430	453	478	504	531	560	591	623	656	692	729
13	231	244	259	274	290	307	325	345	365	387	410	434	460	488	514	542	572	603	635	670	706	745	785	827
14	266	281	298	316	334	354	375	397	421	446	472	501	530	562	593	625	659	695	732	772	814	858	905	954
15	298	315	334	353	374	397	420	445	471	499	529	561	594	629	664	700	738	778	820	865	912	961	1,013	1,068
16	344	364	385	408	432	458	485	514	544	576	611	647	686	726	766	808	851	898	947	998	1,052	1,109	1,169	1,232
17	390	413	437	463	490	519	550	582	617	654	693	734	777	824	869	916	966	1,018	1,074	1,132	1,193	1,258	1,326	1,398
18	495	524	555	588	622	659	698	740	784	830	880	932	988	1,046	1,103	1,163	1,227	1,293	1,364	1,438	1,516	1,598	1,684	1,776
19	601	636	674	714	756	801	848	898	952	1,008	1,068	1,132	1,199	1,271	1,340	1,413	1,490	1,571	1,656	1,746	1,841	1,940	2,045	2,156
20	605	641	678	719	761	806	854	905	958	1,015	1,076	1,140	1,208	1,279	1,349	1,422	1,500	1,581	1,667	1,758	1,853	1,952	2,056	2,171
21	589	624	660	699	741	785	831	881	933	988	1,047	1,109	1,175	1,245	1,313	1,385	1,460	1,539	1,623	1,711	1,804	1,902	2,005	2,113
22	558	591	626	663	702	744	788	835	884	937	992	1,051	1,114	1,180	1,245	1,312	1,384	1,459	1,538	1,622	1,710	1,802	1,900	2,003
23	552	585	619	656	695	736	780	826	875	927	982	1,040	1,102	1,168	1,231	1,299	1,369	1,444	1,522	1,603	1,687	1,784	1,880	1,982
24	564	597	632	669	709	751	796	843	893	946	1,002	1,062	1,125	1,192	1,257	1,325	1,397	1,473	1,553	1,638	1,727	1,820	1,919	2,023
25	533	565	598	633	671	710	753	797	845	895	948	1,004	1,064	1,127	1,189	1,254	1,322	1,394	1,469	1,549	1,633	1,722	1,815	1,913
26	532	564	597	632	669	709	751	796	843	893	946	1,002	1,062	1,125	1,186	1,251	1,319	1,391	1,466	1,546	1,630	1,718	1,811	1,909
27	471	499	528	560	593	628	665	705	746	791	838	888	940	996	1,051	1,108	1,168	1,232	1,299	1,369	1,443	1,522	1,604	1,691
28	447	474	501	531	563	596	631	669	708	750	795	842	892	946	997	1,051	1,109	1,169	1,232	1,299	1,370	1,444	1,522	1,605
29	433	458	485	514	544	576	611	647	685	726	769	815	862	915	965	1,017	1,072	1,131	1,192	1,257	1,325	1,397	1,473	1,552
30	418	442	468	496	525	556	589	624	661	701	742	786	833	883	931	982	1,035	1,091	1,151	1,213	1,279	1,348	1,421	1,498
31	417	441	467	495	524	555	588	623	660	699	741	785	832	881	929	980	1,033	1,089	1,149	1,211	1,277	1,346	1,419	1,495
32	417	442	468	496	524	556	588	623	660	700	741	785	832	882	930	980	1,034	1,090	1,149	1,211	1,277	1,346	1,419	1,496
33	417	442	468	496	525	556	589	624	661	700	742	786	833	882	931	981	1,035	1,091	1,150	1,212	1,278	1,348	1,421	1,498
34	432	457	484	513	543	575	609	646	684	725	768	813	862	913	963	1,015	1,070	1,129	1,190	1,255	1,323	1,394	1,470	1,549
35	399	422	447	474	502	531	563	596	632	669	709	751	796	843	889	938	989	1,043	1,099	1,159	1,222	1,288	1,358	1,431
36	407	431	456	483	512	542	574	608	644	682	723	766	812	860	907	956	1,008	1,063	1,121	1,182	1,246	1,313	1,384	1,459
37	389	411	436	461	489	518	548	581	615	652	691	732	775	822	866	913	963	1,016	1,071	1,129	1,190	1,255	1,323	1,394
38	387	409	433	459	486	515	545	578	612	649	687	728	771	817	862	909	958	1,010	1,065	1,123	1,184	1,248	1,316	1,387
39	364	385	408	432	458	485	513	544	576	611	647	685	726	769	811	855	902	951	1,003	1,057	1,114	1,175	1,238	1,305
40	358	379	402	425	451	477	506	536	568	601	637	675	715	758	799	842	888	936	987	1,041	1,097	1,157	1,220	1,286
41	364	385	408	432	458	485	514	544	576	611	647	686	726	770	811	856	902	951	1,003	1,057	1,115	1,175	1,239	1,306
42	361	382	405	429	454	481	510	540	572	606	642	680	721	764	805	849	895	944	995	1,049	1,106	1,166	1,229	1,296
43	357	378	400	423	448	475	503	533	565	598	634	672	711	754	795	838	884	932	982	1,036	1,092	1,151	1,214	1,279
44	353	373	395	419	444	470	498	527	559	592	627	664	704	746	786	829	874	922	972	1,025	1,080	1,139	1,200	1,265
45	331	350	371	393	416	441	467	494	524	555	588	623	660	699	737	777	820	864	911	961	1,013	1,068	1,125	1,186
46	345	366	387	410	434	460	487	516	547	579	614	650	689	730	770	812	856	902	951	1,003	1,057	1,115	1,175	1,239
47	319	338	357	379	401	425	450	477	505	535	567	600	636	674	711	750	790	833	879	926	977	1,029	1,085	1,144
48	306	324	343	363	385	408	432	458	485	514	544	577	611	647	682	720	759	800	844	889	938	988	1,042	1,098
49	313	332	351	372	394	417	442	468	496	526	557	590	625	662	699	737	777	819	863	910	960	1,012	1,067	1,124
50	300	318	336	356	377	400	423	448	475	503	533	565	599	634	669	705	743	784	826	871	919	968	1,021	1,076
51	299	317	335	355	376	399	422	447	474	502	532	563	597	633	667	703	742	782	824	869	916	966	1,018	1,073
52	295	312	330	350	370	392	416	440	466	494	524	555	588	623	657	692	730	770	812	856	902	951	1,002	1,057
53	267	283	300	317	336	356	377	400	423	449	475	504	533	565	596	628	663	699	737	777	819	863	910	959
54	271	287	304	322	341	361	382	405	429	454	481	510	540	573	604	637	671	708	746	787	829	874	922	972
55	252	267	283	299	317	336	356	377	399	423	448	475	503	533	562	593	625	659	695	733	773	814	858	905
56	267	283	300	317																				

Proyección de costos unitarios para enfermedades no transmisibles, años 2007 – 2030 del sexo femenino.

Edad/Año	2007	2008	2009	2010	2011	2012	2013	2014	2015	2016	2017	2018	2019	2020	2021	2022	2023	2024	2025	2026	2027	2028	2029	2030
0	1,227	1,299	1,376	1,457	1,543	1,634	1,731	1,834	1,943	2,059	2,181	2,311	2,448	2,594	2,735	2,884	3,041	3,206	3,381	3,564	3,758	3,961	4,176	4,402
1	562	595	631	668	707	749	794	841	891	944	1,000	1,059	1,122	1,189	1,254	1,322	1,394	1,470	1,550	1,634	1,722	1,816	1,914	2,018
2	666	705	747	791	838	887	940	996	1,055	1,118	1,184	1,254	1,329	1,408	1,485	1,566	1,651	1,741	1,835	1,935	2,040	2,152	2,267	2,390
3	605	640	678	718	761	806	853	904	958	1,015	1,075	1,139	1,207	1,279	1,348	1,422	1,499	1,580	1,666	1,757	1,852	1,953	2,058	2,170
4	795	842	891	944	1,000	1,059	1,122	1,188	1,259	1,334	1,413	1,497	1,586	1,680	1,772	1,868	1,970	2,077	2,190	2,309	2,434	2,566	2,705	2,852
5	350	370	392	415	440	466	494	523	554	587	622	659	698	740	780	822	867	914	964	1,016	1,071	1,130	1,191	1,255
6	602	638	675	715	757	802	850	900	954	1,010	1,070	1,134	1,202	1,273	1,342	1,416	1,493	1,574	1,659	1,749	1,844	1,944	2,050	2,160
7	549	581	616	652	690	731	775	821	869	921	976	1,034	1,095	1,161	1,224	1,291	1,361	1,435	1,513	1,595	1,681	1,772	1,868	1,970
8	531	562	595	630	668	707	749	794	841	891	944	1,000	1,059	1,122	1,183	1,248	1,316	1,387	1,463	1,542	1,626	1,714	1,807	1,904
9	500	530	561	594	629	667	706	748	792	839	889	942	998	1,058	1,115	1,176	1,240	1,308	1,379	1,453	1,532	1,615	1,703	1,795
10	485	514	544	576	610	647	685	726	769	814	863	914	968	1,026	1,082	1,141	1,203	1,268	1,337	1,410	1,486	1,567	1,652	1,741
11	497	526	557	590	625	662	701	743	787	834	884	936	992	1,051	1,108	1,168	1,232	1,299	1,370	1,444	1,522	1,605	1,692	1,783
12	521	552	584	619	656	694	736	779	826	875	927	982	1,040	1,102	1,162	1,225	1,292	1,362	1,436	1,514	1,597	1,683	1,774	1,870
13	618	655	693	734	777	824	872	924	979	1,037	1,099	1,164	1,234	1,307	1,378	1,453	1,532	1,616	1,703	1,796	1,893	1,996	2,104	2,218
14	831	880	932	987	1,045	1,107	1,173	1,242	1,316	1,394	1,477	1,565	1,658	1,757	1,853	1,954	2,060	2,172	2,290	2,414	2,545	2,683	2,829	2,982
15	1,084	1,148	1,215	1,287	1,363	1,444	1,529	1,620	1,716	1,818	1,927	2,041	2,163	2,291	2,416	2,548	2,686	2,832	2,986	3,148	3,319	3,499	3,689	3,888
16	1,484	1,571	1,663	1,762	1,866	1,976	2,094	2,218	2,350	2,489	2,637	2,794	2,960	3,136	3,307	3,487	3,677	3,877	4,088	4,310	4,544	4,790	5,049	5,323
17	1,603	1,697	1,797	1,903	2,015	2,135	2,261	2,396	2,538	2,689	2,848	3,018	3,198	3,388	3,572	3,767	3,972	4,188	4,415	4,655	4,908	5,174	5,454	5,749
18	1,694	1,794	1,899	2,011	2,130	2,257	2,391	2,532	2,683	2,842	3,011	3,190	3,380	3,581	3,777	3,982	4,199	4,427	4,668	4,921	5,188	5,469	5,766	6,078
19	1,710	1,811	1,917	2,030	2,150	2,278	2,413	2,556	2,708	2,869	3,040	3,220	3,412	3,615	3,812	4,019	4,238	4,469	4,712	4,967	5,237	5,521	5,820	6,135
20	1,762	1,866	1,972	2,092	2,216	2,348	2,487	2,634	2,791	2,957	3,132	3,319	3,516	3,726	3,928	4,142	4,368	4,605	4,856	5,119	5,397	5,689	5,998	6,322
21	1,765	1,869	1,979	2,096	2,220	2,351	2,491	2,638	2,795	2,961	3,137	3,324	3,522	3,731	3,934	4,149	4,374	4,612	4,863	5,127	5,405	5,698	6,007	6,332
22	1,728	1,829	1,937	2,051	2,172	2,301	2,438	2,582	2,736	2,898	3,071	3,253	3,447	3,652	3,851	4,060	4,281	4,514	4,760	5,018	5,290	5,577	5,879	6,197
23	1,736	1,837	1,946	2,060	2,182	2,312	2,449	2,594	2,748	2,912	3,085	3,268	3,463	3,669	3,869	4,079	4,301	4,535	4,782	5,041	5,315	5,603	5,906	6,226
24	1,804	1,910	2,022	2,141	2,268	2,403	2,545	2,696	2,856	3,026	3,206	3,397	3,599	3,813	4,021	4,240	4,470	4,713	4,970	5,239	5,524	5,823	6,136	6,470
25	1,745	1,847	1,956	2,071	2,194	2,324	2,461	2,608	2,762	2,927	3,101	3,285	3,481	3,688	3,889	4,100	4,323	4,559	4,806	5,067	5,342	5,632	5,937	6,258
26	1,823	1,930	2,044	2,165	2,293	2,429	2,573	2,725	2,887	3,059	3,241	3,434	3,638	3,854	4,064	4,286	4,519	4,765	5,023	5,296	5,584	5,886	6,205	6,541
27	1,739	1,841	1,949	2,065	2,187	2,316	2,454	2,599	2,754	2,917	3,091	3,275	3,470	3,676	3,876	4,087	4,310	4,544	4,791	5,051	5,325	5,614	5,918	6,238
28	1,775	1,879	1,989	2,107	2,231	2,364	2,504	2,652	2,810	2,977	3,154	3,342	3,540	3,751	3,955	4,171	4,398	4,637	4,889	5,154	5,434	5,728	6,039	6,365
29	1,770	1,885	1,996	2,114	2,239	2,371	2,512	2,661	2,819	2,987	3,164	3,352	3,552	3,763	3,968	4,185	4,412	4,652	4,905	5,171	5,454	5,747	6,059	6,387
30	1,863	1,972	2,088	2,211	2,342	2,481	2,628	2,784	2,950	3,125	3,311	3,508	3,716	3,933	4,152	4,378	4,616	4,867	5,132	5,410	5,704	6,013	6,339	6,682
31	1,969	2,085	2,208	2,338	2,476	2,623	2,779	2,944	3,119	3,304	3,500	3,709	3,929	4,163	4,390	4,629	4,881	5,146	5,426	5,720	6,031	6,357	6,702	7,064
32	2,050	2,170	2,298	2,434	2,578	2,731	2,893	3,064	3,246	3,439	3,644	3,860	4,090	4,333	4,589	4,818	5,080	5,357	5,648	5,955	6,278	6,618	6,976	7,354
33	2,233	2,371	2,510	2,658	2,816	2,982	3,159	3,347	3,546	3,756	3,980	4,216	4,467	4,733	4,991	5,263	5,549	5,851	6,169	6,504	6,857	7,228	7,620	8,032
34	2,233	2,364	2,503	2,651	2,808	2,975	3,151	3,338	3,536	3,746	3,969	4,205	4,455	4,721	4,978	5,249	5,534	5,835	6,152	6,486	6,837	7,209	7,599	8,011
35	2,424	2,566	2,717	2,877	3,048	3,228	3,420	3,623	3,838	4,066	4,308	4,564	4,836	5,123	5,402	5,696	6,006	6,333	6,677	7,040	7,422	7,824	8,248	8,694
36	2,595	2,748	2,909	3,081	3,263	3,457	3,662	3,879	4,110	4,354	4,613	4,887	5,178	5,486	5,785	6,100	6,432	6,782	7,150	7,538	7,947	8,378	8,828	9,310
37	2,757	2,919	3,091	3,274	3,467	3,673	3,891	4,122	4,366	4,626	4,901	5,192	5,501	5,829	6,146	6,481	6,833	7,205	7,597	8,009	8,444	8,901	9,383	9,891
38	2,812	2,977	3,152	3,338	3,536	3,745	3,967	4,203	4,452	4,717	4,997	5,295	5,610	5,949	6,268	6,608	6,968	7,347	7,746	8,167	8,610	9,076	9,568	10,086
39	3,064	3,244	3,435	3,638	3,853	4,081	4,323	4,580	4,852	5,140	5,446	5,770	6,113	6,477	6,830	7,202	7,594	8,007	8,442	8,900	9,383	9,892	10,427	10,992
40	3,390	3,589	3,800	4,025	4,263	4,515	4,783	5,067	5,368	5,687	6,025	6,383	6,763	7,166	7,556	7,967	8,401	8,858	9,339	9,846	10,381	10,943	11,536	12,160
41	3,648	3,862	4,089	4,331	4,587	4,859	5,147	5,452	5,776	6,119	6,483	6,869	7,278	7,711	8,131	8,573	9,040	9,532	10,050	10,595	11,170	11,775	12,413	13,085
42	3,906	4,136	4,379	4,638	4,912	5,203	5,512	5,839	6,186	6,553	6,943	7,356	7,794	8,257	8,707	9,181	9,681	10,207	10,762	11,346	11,960	12,603	13,274	13,981
43	4,235	4,483	4,747	5,028	5,325	5,641	5,975	6,330	6,706	7,104	7,527	7,975	8,449	8,952	9,439	9,953	10,495	11,066	11,667	12,301	12,968	13,671	14,415	15,191
44	4,359	4,615	4,887	5,175	5,482	5,807	6,151	6,516	6,903	7,313	7,748	8,209	8,698	9,215	9,717	10,246	10,804	11,391	12,010	12,662	13,349	14,073	14,831	15,638
45	5,138	5,440	5,760	6,100	6,461	6,844	7,250	7,680	8,136	8,620	9,133	9,676	10,252	10,863	11,453	12,077	12,734	13,427	14,156	14,925	15,735	16,587	17,485	18,432
46	5,314	5,626	5,958	6,309	6,683	7,079	7,499	7,944	8,415	8,916	9,446	10,008	10,603	11,234	11,846	12,491	13,171	13,887	14,642	15,437	16,274	17,156	18,083	19,064
47	5,584	5,912	6,260	6,630	7,022	7,438	7,879	8,347	8,842	9,368	9,925	10,515	11,141	11,804	12,447	13,125	13,839	14,592	15,385	16,220	17,100	18,027	19,003	20,031
48	6,149	6,510	6,893	7,300	7,732	8,190	8,676	9,191	9,737	10,316	10,929	11,579	12											

Proyección de costos unitarios para enfermedades transmisibles 2007 – 2030 del sexo femenino.

Edad/Año	2007	2008	2009	2010	2011	2012	2013	2014	2015	2016	2017	2018	2019	2020	2021	2022	2023	2024	2025	2026	2027	2028	2029	2030
0	2,335	2,472	2,617	2,772	2,936	3,110	3,294	3,490	3,697	3,917	4,150	4,397	4,658	4,935	5,204	5,488	5,786	6,101	6,433	6,782	7,150	7,537	7,945	8,375
1	2,502	2,649	2,805	2,971	3,147	3,333	3,531	3,741	3,963	4,198	4,448	4,712	4,993	5,290	5,578	5,882	6,202	6,539	6,894	7,269	7,663	8,078	8,516	8,977
2	2,004	2,122	2,247	2,379	2,520	2,669	2,828	2,996	3,174	3,362	3,562	3,774	3,999	4,236	4,467	4,710	4,967	5,237	5,521	5,821	6,137	6,470	6,820	7,189
3	1,422	1,505	1,594	1,688	1,788	1,894	2,006	2,125	2,251	2,385	2,527	2,677	2,837	3,006	3,169	3,342	3,524	3,715	3,917	4,130	4,354	4,590	4,838	5,100
4	1,347	1,426	1,510	1,599	1,694	1,794	1,901	2,014	2,133	2,260	2,394	2,537	2,688	2,848	3,003	3,166	3,338	3,520	3,711	3,913	4,125	4,349	4,584	4,832
5	893	945	1,001	1,060	1,122	1,189	1,259	1,334	1,413	1,497	1,586	1,681	1,781	1,887	1,989	2,098	2,212	2,332	2,459	2,592	2,733	2,881	3,037	3,202
6	964	1,021	1,081	1,145	1,213	1,285	1,361	1,442	1,527	1,617	1,714	1,816	1,924	2,039	2,150	2,267	2,390	2,520	2,657	2,801	2,953	3,113	3,282	3,460
7	764	809	857	907	961	1,018	1,078	1,142	1,210	1,282	1,358	1,439	1,524	1,615	1,703	1,796	1,894	1,997	2,105	2,219	2,340	2,467	2,600	2,741
8	665	704	746	790	837	886	939	994	1,053	1,116	1,182	1,253	1,327	1,406	1,483	1,564	1,649	1,738	1,833	1,932	2,037	2,148	2,264	2,386
9	569	603	638	676	716	758	803	851	901	955	1,012	1,072	1,136	1,203	1,269	1,338	1,410	1,487	1,568	1,653	1,743	1,837	1,937	2,042
10	513	543	575	609	645	683	723	766	812	860	911	965	1,023	1,084	1,143	1,205	1,270	1,339	1,412	1,489	1,570	1,655	1,744	1,839
11	475	503	533	564	598	633	671	710	753	797	845	895	948	1,005	1,059	1,117	1,178	1,242	1,309	1,381	1,456	1,534	1,617	1,705
12	452	479	507	537	569	602	638	676	716	758	804	851	902	956	1,008	1,063	1,120	1,181	1,246	1,313	1,385	1,460	1,539	1,622
13	469	496	525	556	589	624	661	700	742	786	833	882	935	991	1,045	1,101	1,161	1,224	1,291	1,361	1,435	1,513	1,595	1,681
14	538	570	603	639	677	717	760	805	852	903	957	1,014	1,074	1,138	1,200	1,265	1,334	1,407	1,483	1,564	1,648	1,738	1,832	1,931
15	637	674	714	756	801	848	898	952	1,008	1,068	1,132	1,199	1,270	1,346	1,419	1,497	1,578	1,664	1,754	1,849	1,950	2,055	2,167	2,284
16	804	851	901	955	1,011	1,071	1,135	1,202	1,273	1,349	1,429	1,514	1,604	1,700	1,792	1,890	1,993	2,101	2,215	2,336	2,462	2,596	2,736	2,884
17	897	950	1,006	1,065	1,128	1,195	1,266	1,341	1,421	1,505	1,595	1,689	1,790	1,897	2,000	2,109	2,223	2,344	2,472	2,606	2,747	2,896	3,053	3,218
18	1,055	1,117	1,183	1,253	1,327	1,406	1,489	1,578	1,671	1,771	1,876	1,986	2,106	2,231	2,353	2,481	2,616	2,758	2,908	3,066	3,232	3,407	3,592	3,786
19	1,205	1,276	1,351	1,431	1,516	1,606	1,701	1,802	1,909	2,022	2,143	2,270	2,405	2,548	2,687	2,833	2,987	3,150	3,321	3,501	3,691	3,891	4,102	4,324
20	1,312	1,389	1,470	1,557	1,649	1,747	1,851	1,960	2,077	2,200	2,331	2,470	2,617	2,772	2,924	3,083	3,250	3,427	3,613	3,810	4,016	4,234	4,463	4,704
21	1,327	1,405	1,488	1,575	1,669	1,767	1,872	1,983	2,101	2,226	2,358	2,499	2,647	2,805	2,958	3,119	3,289	3,467	3,656	3,854	4,063	4,284	4,516	4,760
22	1,296	1,372	1,453	1,539	1,630	1,727	1,829	1,938	2,053	2,175	2,304	2,441	2,586	2,740	2,890	3,047	3,213	3,387	3,567	3,754	3,950	4,154	4,366	4,589
23	1,307	1,384	1,466	1,552	1,644	1,741	1,845	1,954	2,070	2,193	2,324	2,462	2,609	2,764	2,914	3,073	3,240	3,416	3,602	3,798	4,004	4,221	4,449	4,690
24	1,333	1,411	1,494	1,582	1,676	1,775	1,881	1,992	2,110	2,236	2,369	2,510	2,659	2,817	2,971	3,133	3,303	3,483	3,672	3,871	4,081	4,303	4,536	4,781
25	1,267	1,341	1,420	1,504	1,593	1,687	1,787	1,894	2,006	2,125	2,252	2,386	2,528	2,678	2,824	2,978	3,140	3,310	3,490	3,680	3,879	4,090	4,311	4,544
26	1,277	1,352	1,431	1,516	1,605	1,701	1,801	1,908	2,022	2,142	2,269	2,404	2,547	2,699	2,846	3,001	3,164	3,336	3,518	3,700	3,900	4,122	4,345	4,580
27	1,167	1,235	1,308	1,385	1,467	1,554	1,646	1,744	1,848	1,958	2,074	2,197	2,328	2,467	2,601	2,743	2,892	3,049	3,215	3,389	3,573	3,767	3,971	4,186
28	1,133	1,200	1,270	1,345	1,425	1,509	1,599	1,694	1,794	1,901	2,014	2,134	2,261	2,395	2,526	2,663	2,808	2,961	3,122	3,291	3,470	3,658	3,856	4,065
29	1,099	1,164	1,232	1,305	1,382	1,464	1,551	1,643	1,741	1,844	1,954	2,070	2,193	2,324	2,451	2,584	2,725	2,873	3,029	3,193	3,367	3,549	3,741	3,944
30	1,042	1,103	1,168	1,237	1,310	1,387	1,470	1,557	1,649	1,747	1,851	1,961	2,078	2,202	2,322	2,448	2,581	2,722	2,870	3,026	3,190	3,363	3,545	3,738
31	1,022	1,083	1,148	1,214	1,286	1,362	1,443	1,528	1,619	1,715	1,817	1,925	2,040	2,161	2,279	2,403	2,534	2,672	2,817	2,970	3,131	3,303	3,480	3,666
32	1,004	1,063	1,126	1,192	1,263	1,338	1,417	1,501	1,590	1,685	1,785	1,891	2,004	2,123	2,239	2,361	2,489	2,625	2,767	2,917	3,076	3,242	3,418	3,603
33	982	1,040	1,101	1,166	1,235	1,308	1,385	1,468	1,555	1,647	1,745	1,849	1,959	2,076	2,189	2,308	2,433	2,566	2,705	2,852	3,007	3,170	3,341	3,523
34	1,001	1,060	1,123	1,189	1,259	1,334	1,413	1,497	1,586	1,680	1,780	1,886	1,998	2,117	2,232	2,354	2,482	2,617	2,759	2,909	3,067	3,233	3,408	3,592
35	919	973	1,031	1,091	1,156	1,225	1,297	1,374	1,456	1,542	1,634	1,731	1,834	1,943	2,049	2,161	2,278	2,402	2,533	2,670	2,815	2,968	3,128	3,298
36	932	987	1,045	1,107	1,172	1,242	1,315	1,393	1,476	1,564	1,657	1,755	1,860	1,971	2,078	2,191	2,310	2,436	2,568	2,708	2,855	3,009	3,172	3,344
37	901	953	1,010	1,069	1,132	1,200	1,271	1,346	1,426	1,511	1,601	1,696	1,797	1,904	2,007	2,117	2,232	2,353	2,481	2,616	2,758	2,907	3,062	3,231
38	881	932	987	1,045	1,107	1,173	1,242	1,316	1,394	1,477	1,565	1,658	1,757	1,861	1,963	2,070	2,182	2,301	2,426	2,558	2,696	2,842	2,996	3,159
39	887	938	994	1,053	1,115	1,181	1,251	1,326	1,404	1,488	1,576	1,670	1,770	1,866	1,968	2,075	2,188	2,306	2,432	2,564	2,702	2,849	3,003	3,167
40	833	882	933	989	1,047	1,109	1,175	1,245	1,319	1,397	1,480	1,568	1,661	1,760	1,856	1,957	2,064	2,176	2,294	2,419	2,550	2,688	2,834	2,987
41	834	883	935	990	1,048	1,111	1,176	1,246	1,320	1,399	1,482	1,570	1,664	1,763	1,859	1,960	2,066	2,179	2,297	2,422	2,553	2,692	2,837	2,991
42	830	879	930	985	1,043	1,105	1,171	1,240	1,314	1,392	1,475	1,563	1,656	1,754	1,850	1,950	2,057	2,168	2,286	2,410	2,541	2,679	2,824	2,977
43	826	874	926	981	1,039	1,100	1,165	1,235	1,308	1,386	1,468	1,555	1,648	1,746	1,841	1,941	2,047	2,158	2,276	2,399	2,529	2,662	2,811	2,964
44	836	885	937	992	1,051	1,113	1,179	1,249	1,324	1,402	1,486	1,574	1,668	1,767	1,863	1,965	2,071	2,184	2,303	2,428	2,560	2,698	2,844	2,998
45	800	847	897	950	1,006	1,065	1,129	1,196	1,267	1,342	1,422	1,506	1,596	1,691	1,783	1,880	1,982	2,090	2,204	2,323	2,449	2,582	2,722	2,869
46	884	936	991	1,049	1,111	1,177	1,247	1,321	1,400	1,483	1,571	1,664	1,763	1,868	1,970	2,077	2,190	2,309	2,435	2,567	2,706	2,853	3,008	3,170
47	849	899	952	1,008	1,068	1,131	1,198	1,269	1,344	1,424	1,509	1,599	1,694	1,795	1,892	1,995	2,104	2,218	2,339	2,466	2,600	2,741	2,889	3,045
48	835	884	936	992	1,050	1,113	1,179	1,249	1,323	1,401	1,485	1,573	1,667	1,766	1,862	1,963	2,070	2,183	2,302	2,426	2,558	2,697	2,843	2,997

Proyección de costos unitarios para lesiones, años 2007 – 2030 del sexo femenino.

Edad/Año	2007	2008	2009	2010	2011	2012	2013	2014	2015	2016	2017	2018	2019	2020	2021	2022	2023	2024	2025	2026	2027	2028	2029	2030
0	176	186	197	209	221	234	248	263	278	295	312	331	351	371	392	413	436	459	484	510	538	567	598	630
1	121	128	136	144	152	161	171	181	192	203	215	228	242	256	270	285	300	317	334	352	371	391	413	435
2	207	219	232	246	261	276	292	310	328	348	368	390	413	438	462	487	513	541	571	602	634	669	705	743
3	173	183	194	205	218	231	244	259	274	290	308	326	345	366	386	407	429	452	477	503	530	559	589	621
4	212	224	237	251	266	282	299	316	335	355	376	399	422	447	472	498	525	553	583	615	648	683	720	759
5	85	90	95	101	107	113	120	127	135	143	151	160	169	180	185	200	211	222	234	247	260	274	289	305
6	150	159	168	178	189	200	212	225	238	252	267	283	300	318	335	353	372	393	414	436	460	485	511	539
7	126	134	141	150	159	168	178	189	200	212	224	238	252	267	281	297	313	330	348	367	387	407	430	453
8	115	121	128	136	144	153	162	171	181	192	204	216	229	242	255	269	284	299	316	333	351	370	390	411
9	105	111	118	125	132	140	149	157	167	177	187	198	210	223	235	247	261	275	290	306	322	340	358	378
10	103	110	116	123	130	138	146	155	164	174	184	195	206	219	231	243	256	270	285	300	317	334	352	371
11	107	113	119	126	134	142	150	159	169	179	189	201	213	225	237	250	264	278	293	309	326	344	362	382
12	105	111	118	125	132	140	148	157	167	176	187	198	210	222	234	247	261	275	290	306	322	340	358	377
13	118	125	133	140	149	158	167	177	187	198	210	223	236	250	264	278	293	309	326	344	362	382	402	424
14	151	160	169	179	190	201	213	226	239	253	268	284	301	319	336	355	374	394	416	438	462	487	514	541
15	185	196	207	219	232	246	261	276	293	310	329	348	369	391	412	434	458	483	509	537	566	597	629	663
16	235	249	263	279	295	313	331	351	372	394	417	442	468	496	523	552	582	614	647	682	719	758	799	842
17	261	276	292	310	328	348	368	390	413	438	464	491	521	552	582	613	647	682	719	758	799	842	888	936
18	294	312	330	350	370	392	415	440	466	494	523	554	587	622	656	692	730	769	811	855	902	950	1,002	1,056
19	332	351	372	394	417	442	468	496	525	556	589	624	661	701	739	779	822	866	913	963	1,015	1,070	1,128	1,189
20	338	358	379	401	425	450	477	505	535	567	601	636	674	714	753	794	837	883	931	981	1,035	1,091	1,150	1,212
21	332	351	372	394	417	442	468	496	525	557	590	625	662	701	739	780	822	867	914	964	1,016	1,071	1,129	1,190
22	323	342	362	383	406	430	456	483	511	542	574	608	644	683	720	759	800	844	890	938	989	1,043	1,099	1,159
23	326	345	365	387	409	434	459	487	516	546	579	613	650	688	726	765	807	851	897	946	997	1,051	1,108	1,168
24	334	354	375	397	421	445	472	500	530	561	594	630	667	707	745	786	829	874	921	971	1,024	1,080	1,138	1,200
25	319	338	358	379	401	425	450	477	506	536	567	601	637	675	712	750	791	834	880	927	978	1,031	1,086	1,145
26	323	342	362	384	406	431	456	483	512	542	574	609	645	683	720	760	801	845	890	937	990	1,043	1,100	1,159
27	293	310	328	347	368	390	413	437	463	491	520	551	584	619	652	688	725	765	806	850	896	945	996	1,050
28	286	303	321	340	360	381	404	428	453	480	509	539	571	605	638	673	709	748	789	831	877	924	974	1,027
29	274	290	307	326	345	365	387	410	434	460	487	516	547	580	611	645	680	717	756	797	840	885	933	984
30	264	280	296	314	333	352	373	395	419	444	470	498	528	559	589	621	655	691	728	768	810	854	900	949
31	271	287	303	321	340	361	382	405	429	454	481	510	540	572	603	636	671	707	746	786	829	874	921	971
32	280	297	314	333	352	373	396	419	444	470	498	528	559	593	625	659	695	733	772	814	858	905	954	1,006
33	280	296	314	332	352	373	395	418	443	470	498	528	558	592	624	658	694	731	771	813	857	904	953	1,004
34	297	315	333	353	374	396	419	444	471	499	528	560	593	628	663	699	737	777	819	864	910	960	1,012	1,066
35	286	302	320	339	359	380	403	427	452	479	508	538	570	604	637	671	708	746	787	829	874	922	972	1,024
36	298	316	334	354	375	397	421	446	472	500	530	561	595	630	664	701	739	779	821	866	913	962	1,014	1,069
37	308	326	345	366	387	410	434	460	488	516	547	580	614	651	686	724	763	804	848	894	943	994	1,048	1,104
38	310	328	347	367	389	412	437	463	490	519	550	583	618	654	690	727	767	809	853	899	948	999	1,053	1,110
39	298	316	334	354	375	397	421	446	472	500	530	562	595	631	665	701	739	779	822	866	913	963	1,015	1,070
40	310	329	348	368	390	413	438	464	491	521	552	584	619	656	692	729	769	811	855	901	950	1,002	1,056	1,113
41	310	328	347	367	389	412	437	463	490	519	550	583	618	654	690	728	767	809	853	899	948	999	1,053	1,110
42	320	339	358	380	402	426	451	478	506	536	568	602	638	676	713	752	792	836	881	929	979	1,032	1,088	1,147
43	327	346	367	388	411	436	461	489	518	548	581	616	652	691	729	769	810	855	901	950	1,001	1,056	1,113	1,173
44	339	359	380	402	426	451	478	506	536	568	602	638	676	716	755	796	839	885	933	984	1,037	1,093	1,152	1,215
45	326	345	366	387	410	434	460	488	516	547	580	614	651	689	727	767	808	852	899	947	999	1,053	1,110	1,170
46	366	388	411	435	461	488	517	548	580	615	651	690	731	775	817	861	908	958	1,010	1,064	1,122	1,183	1,247	1,315
47	354	375	397	420	445	471	499	529	561	594	629	667	706	748	789	832	877	925	975	1,028	1,084	1,143	1,205	1,270
48	363	385	407	431	457	484	513	543	575	609	646	684	725	768	810	854	900	949	1,001	1,055	1,112	1,172	1,236	1,303
49	366	388	410	435	460	488	517	547	580	614	651	690	731	774	816	861	907	957	1,009	1,064	1,121	1,182	1,246	1,313
50	357	378	400	424	449	476	504	534	565	599	635	672	713	755	796	839	885	933	984	1,037	1,094	1,153	1,215	1,281
51	377	399	423	448	474	502	532	564	597	633	670	710	753	797	841	887	935	986	1,039	1,096	1,155	1,218	1,284	1,353
52	383	405	429	455	481	510	540	572	606	642	681	721	764	809	854	900	949	1,001	1,055	1,112	1,173	1,236	1,303	1,374
53	349	369	391	414	439	464	492	521	552	585	620	657	696	737	777	820	864	911	961	1,013	1,068	1,126	1,187	1,251
54	369	391	414	438	464	491	521	551	584	619	656	695	736	780	822	867	914	964	1,016	1,072	1,130	1,191	1,256	1,324
55	325	344	365	386	409	433	459	486	515	545	578	612	649	687	725	764	806	850	896	944	996	1,050	1,107	1,166
56	372	394	417	442	468	496	525	556	589	624	662	701	743	787	830	875	922	973	1,026	1,081	1,140	1,202	1,267	1,335
57	326	345	365	387	409	434	459	487	516	546	579	613	650	688	726	765	807	851	897	946				

BIBLIOGRAFÍA

- Anuario 2005 Organización Panamericana de la Salud
- Arredondo Garcia Jose Luis. 2003. Transición epidemiológica. Artículo de revisión.
- Bayarre Veá H.D., Pérez Piñero J. y Menéndez Jiménez J. 2006. “Las transiciones Demográfica y Epidemiológica y la Calidad de Vida Objetiva en la Tercera Edad”. Publicación de Gerontología y Geriátrica. RNPS. 2110. Vol. 1.
- CONAPO. 1999. “Veinticinco años de transición epidemiológica en México”. México
- Secretaría de Salud. 1993. Dirección General de Epidemiología. Encuesta Nacional de Enfermedades Crónicas. México
- Frenk J. y colaboradores. 1996. “La Transición Epidemiológica en América Latina”. Panamericana. México
- Government Actuary’s Department. 2006. “Actuarial Report on the Solvency, Risks and Reserves of the Instituto Mexicano del Seguro Social”. United Kingdom.
- Gutiérrez Robledo, Luís Miguel. 2004. “La salud del anciano en México y la nueva epidemiología del envejecimiento”. México.
- Ham Chande, Roberto. 1996. “El envejecimiento: una nueva dimensión de la salud en México”. Salud Pública México.
- IMSS. 2007. “Informe al Ejecutivo Federal y al Congreso de la Unión sobre la situación financiera y los riesgos del Instituto Mexicano del Seguro Social, 2007-2008”. México
- INEGI. 2004. “Estudio Nacional sobre Salud y Envejecimiento en México 2001 (ENASEM 2001). Segunda versión. Junio. México
- INEGI. “Estudio Nacional sobre Salud y Envejecimiento en México 2001 (ENASEM 2001). Segunda versión. Junio 2004.
- INEGI. 2001. “Indicadores sociodemográficos de México (1930-2000)”.
- Lerner M. (1973). Modernization and health: A model of the health transition. En: Annual Meeting of the American Public Health Association. San Francisco, California.
- López Ramos, Francisco. 2003. Epidemiología : enfermedades transmisibles y crónico-degenerativas. México
- Martínez Carolina. 2002. La transición epidemiológica en México: un caso de políticas de salud mal diseñadas y provistas de evidencia. Estudios Demográficos y Urbanos. COLMEX. México
- Martínez Centeno Osvaldo. Tesis (2007) los efectos financieros derivados de la transición demográfica y epidemiológica en el IMSS. México
- Morbilidad 2000. 2001. Secretaría de Salud. Dirección General de Epidemiología. México.
- Partida Bush, Virgilio. 2004. “La Transición Demográfica y el Proceso de Envejecimiento en México”. México.

- Salinas Torre. 2004. “Envejecimiento de la Población en México. Reto del siglo XXI”. Septiembre. México
- Salmerón Castro, Franco Marina, Salazar Martinez, Lazcano Ponce. 1997. Panorama epidemiológico de la mortalidad en el IMSS. Artículo de investigación Salud Pública de México.
- SSA. 2001. “Encuesta Nacional de Salud 2000”. Tomo I. Vivienda, población y utilización de servicios de salud. México.
- SSA. 2001. “Estadísticas de la Mortalidad en México: Muertes registradas en el año 2000” del Instituto Nacional de Salud Pública.
- SSA, Subsecretaría de Innovación y Calidad. “Salud México 2001-2005”. México 2006.
- Vera Bolaños Marta. 2003. La teoría de la transición epidemiológica.1999 Documentos de Investigación. El Colegio Mexiquense. México.