



96a
2ej

UNIVERSIDAD NACIONAL AUTÓNOMA DE MÉXICO

FACULTAD DE ECONOMÍA

TRAYECTORIA ESCOLAR DE LA GENERACION
1989 EN LA LICENCIATURA DE LA FACULTAD
DE ECONOMIA, UNAM: PERFIL DE INGRESO Y
REPROBACION DEL CICLO BASICO

T E S I S

QUE PARA OBTENER EL TITULO DE
LICENCIADO EN ECONOMIA

P R E S E N T A N

ESTELA RAMIREZ VILLALOBOS
PATRICIA D. ROMERO ELIAS

TESIS CON
FALLA DE ORIGEN



MEXICO, D.F. CIUDAD UNIVERSITARIA JUNIO 1994



Universidad Nacional
Autónoma de México



UNAM – Dirección General de Bibliotecas Tesis Digitales Restricciones de uso

DERECHOS RESERVADOS © PROHIBIDA SU REPRODUCCIÓN TOTAL O PARCIAL

Todo el material contenido en esta tesis está protegido por la Ley Federal del Derecho de Autor (LFDA) de los Estados Unidos Mexicanos (México).

El uso de imágenes, fragmentos de videos, y demás material que sea objeto de protección de los derechos de autor, será exclusivamente para fines educativos e informativos y deberá citar la fuente donde la obtuvo mencionando el autor o autores. Cualquier uso distinto como el lucro, reproducción, edición o modificación, será perseguido y sancionado por el respectivo titular de los Derechos de Autor.

Agradecimientos

Fueron muchas las personas que, de distinta manera, coadyuvaron en la realización de este trabajo, y muchas las peripecias y anécdotas que podríamos relatar sobre el transcurso de su elaboración. Rafael García Prieto casi se arrepiente de proporcionarnos el programa con el que capturamos y procesamos la encuesta de primer ingreso --materia prima del perfil y llave maestra para la cuantificación de la reprobación--, nuestras insistentes consultas no cesaron ni cuando dejó la coordinación del CIFE; hasta allá donde se acaba México fuimos en su busca y perdiendo tenuemente la paciencia, resolvió nuestras dudas. Para entonces ya nos habíamos puesto en contacto con Yolanda Valencia, Jaime Escamilla y Héctor Trejo de la Dirección General de la Administración Escolar para que nos proporcionaran las estadísticas de aprobación por las 54 condiciones de alumnos de la generación. Héctor nos ayudó a encontrarle el modo al programa, pero al dejar la DGAE, tuvimos que recurrir de nueva cuenta a Rafael. Así logramos obtener los listados con los números de cuenta de los tipos de estudiantes que surgieron del perfil; pudimos, al fin, luego de convertirnos en una ligera pesadilla para la subdirección técnica de DGAE --y en especial para Jaime Escamilla-- tener los registros de reprobación por cada categoría de alumnos. Y de ahí, vaciar la información por materia, de cada tipo de estudiantes de la generación, capturar todo en la computadora, formar las clases, elaborar índices, gráficas, en fin... hacer el trabajo que ahora leen.

Por supuesto que para la realización de la tesis contamos con el apoyo del Centro de Informática de la Facultad de Economía (CIFE). Sus coordinadores, Laureano Hayashi, Jorge Luis Alvarez Peralta y de manera especial Rafael García Prieto --ya saben por qué--, Eduardo Hayashi y todo el personal del CIFE facilitaron nuestro trabajo.

José Gómez y Rosa Ma. Camarena, coordinadores del Seminario: "La deserción en la educación universitaria", en el Centro de Investigaciones y Servicios Educativos (CISE), donde participamos, nos asesoraron con una amplia bibliografía sobre los temas vinculados a la investigación.

Jorge Bartolucci y Roberto Rodríguez del Centro de Estudios sobre la Universidad (CESU), asesores en la elaboración del perfil de alumnos que presentamos, nos brindaron una valiosa guía metodológica y un vasto apoyo documental.

Cuauhtemoc Ruiz, quien nos ayudó en la inserción de cuadros estadísticos y en los trabajos de impresión.

Ernesto Carranza por sus atinados comentarios y sugerencias.

Finalmente queremos reconocer a Oscar Guerra su orientación y paciencia.

A todos ellos les damos las gracias por su colaboración y apoyo.

Estela Ramírez Villalobos,

Patricia Romero Elías

INDICE

INTRODUCCION

I: MATRICULA 1970-89	15
Matricula en la educación superior	15
Distribución por régimen de financiamiento	18
Distribución por modalidades	19
Distribución regional	20
Distribución por áreas del conocimiento	21
Matricula en ciencias sociales	23
Matricula en la licenciatura de Economía, FE	24
II: Perfil de ingreso a la licenciatura de la FE, generación 1989	26
Los perfiles escolares en la UNAM	26
Perfil de alumnos de primer ingreso a la FE, generación 89	29
Grupo 1: estudiantes que eligieron Economía	32
Grupo 2: estudiantes que no eligieron Economía	34
III: Aprobación-reprobación	39
Ubicación conceptual	39
Reprobación del ciclo básico de la geración 1989	45
Aspectos normativos de la reprobación	45
Estructura del plan de estudios de la licenciatura en Economía de la FE	45
Ciclo básico	46
Ciclo de preespecialización	47
Estrategia de cuantificación de la reprobación	48

Cuantificación de la reprobación	49
Grupo 1: estudiantes que eligieron Economía	55
Grupo 2: estudiantes que no eligieron Economía	63
CONCLUSIONES	70
ANEXOS	
REPROBACION DE LA GENERACION 89 POR CLASES DE ALUMNOS	2
Total del Ciclo básico	3
Áreas académicas	4
Total áreas académicas	5
Economía Política	6
Teoría Económica	7
Historia Económica	8
Matemáticas- Estadística	9
CIES	10
Otras	11
Reprobación por tipos de alumnos	12
ARCHIVOS FUENTE POR TIPOS DE ALUMNOS	13
Total generación 89	15
Grupo 1	19
Grupo 2	110
ENCUESTA A ESTUDIANTES DE PRIMER INGRESO	186
BIBLIOGRAFIA	192
Básica	193
Complementaria	196

INTRODUCCION

La idea de emprender esta investigación surgió de la carencia de estudios que nos permitieran conocer y evaluar los cambios en la licenciatura respecto a las nuevas generaciones que ingresaron en los años ochenta.

El dato que se impuso año tras año fue la caída del primer ingreso. A partir de 1986, la política de aceptación de estudiantes de segunda opción no revirtió esta tendencia y en cambio sí modificó el perfil de las nuevas generaciones, agregando la interrogante sobre la forma o sentido en que este hecho afectaría en el rendimiento académico.

Tendríamos que contar, en primer lugar, con perfiles de los estudiantes de nuevo ingreso que nos permitieran conocer sus condiciones socio-académicas principales. En la Secretaría de Planeación elaboramos los índices históricos de reprobación de la licenciatura desde que tuvo vigencia el anterior plan de estudios, 1975, y constatamos, junto con otros indicadores el predominio y acentuación de bajos niveles de aprobación, permanencia y eficiencia terminal.

A partir de 1988 aplicamos una encuesta a los estudiantes de primer ingreso con el objeto de reunir información relevante de cada generación que nos permitiera elaborar distintas clases de estudios. La encuesta comprende, además de los datos personales y sobre los antecedentes académicos de los alumnos, información sobre condiciones socio-económicas, hábitos de estudio y un conjunto amplio de actividades extraescolares, orientadas a

Indagar su situación socio-cultural. El propósito de abarcar todos estos aspectos surgió de la curiosidad por conocer los cambios en las perspectivas vitales y profesionales de los nuevos estudiantes. Quiénes son, en qué condiciones académicas y sociales ingresaron a la FE, qué esperan de su formación universitaria como economistas, qué posibilidades de éxito académico tienen de entrada, cuáles son sus preferencias y capital culturales, cómo se traducen sus condiciones particulares en el terreno académico y posteriormente profesional y laboral, son algunas de las preguntas que nos hacíamos al formular la encuesta, a sabiendas de que ésta apenas nos aproximaría a las características generales de las nuevas generaciones de estudiantes.

Al procesar la información de la primera encuesta levantada, de la generación 1989, supimos con precisión que más de la mitad estaba integrada por estudiantes reubicados. Era urgente para la facultad conocer las características académicas de los nuevos alumnos. Elaboramos el perfil de ingreso de la generación, tomando en cuenta algunos datos personales como edad y sexo, la información más relevante sobre su trayectoria escolar previa y la carrera de elección al salir del bachillerato. A partir del perfil nos preguntamos de qué forma afectarían las condiciones de ingreso de los alumnos en su rendimiento académico durante el ciclo básico de la licenciatura, indicado por sus registros de reprobación y elaboramos la segunda parte del presente trabajo.

En el primer capítulo presentamos la evolución de la

matrícula universitaria 1970-89, con el objeto de ubicar en el contexto general a la licenciatura de la Facultad de Economía, así como a la generación de primer ingreso que estudiamos.

En el segundo capítulo ofrecemos un recuento de los principales tipos de perfiles de alumnos que se han hecho en la UNAM y el perfil de alumnos de primer ingreso a la Facultad de Economía, generación 89.

En el tercer capítulo presentamos un resumen teórico-metodológico de los estudios de aprobación-reprobación y los resultados de la cuantificación de la reprobación del ciclo básico de la generación 89, por las clases de alumnos que resultaron del perfil.

En la parte final exponemos las conclusiones.

En el anexo ofrecemos los cuadros estadísticos de la reprobación, así como los archivos-fuente por clases de alumnos, elaborados a partir de las Estadísticas de Aprobación por Asignatura que nos proporcionó la Dirección General de la Administración Escolar (DGAE), así como la encuesta aplicada al primer ingreso de 1989.

I. LA MATRICULA: 1970-89

En la década de los años setenta el sistema educativo en su conjunto experimentó una expansión sin precedentes. Todos los niveles educativos registraron incrementos asombrosos en sus matrículas. Este fenómeno ha sido atribuido en primer término a la ampliación de la demanda escolar que trajeron consigo el crecimiento demográfico general del país, y el aumento de la población en condiciones escolares de aspirar a mayores niveles educativos.

La atención a este incremento de la demanda se hizo posible por la política expansiva del gasto público en estos años, que no sólo estuvo destinada a sufragar los gastos en el sistema educativo, sino y sobre todo a alentar la demanda sobre la educación; tan es así que la ampliación del sistema educativo se adelantó incluso a la tasa de incremento demográfico; sus porcentajes de absorción de la población entre 6 y 24 años de edad pasaron de 37.5 en 1960, a 52.0 en 1970 y a 70.4 por ciento en 1980.¹

La matrícula en la educación superior

Dentro de esta expansión los niveles educativos medio superior y superior lograron los mayores crecimientos relativos

¹ Josefina Alcazar, Universidad y financiamiento, Universidad Autónoma de Puebla, Colección Universidad y Sociedad, México, 1984, p.56.

del sistema. En particular, la educación superior se amplió en forma extraordinaria:

" Los datos proporcionados por la SEP nos indican que en 1970 había 271,275 estudiantes inscritos en los centros de estudios de ese nivel, y que para este año --1981-- la matrícula se ha elevado a la cifra impresionante de 825,000. Este ascenso espectacular significa un incremento global superior al 300%² .

Es sabido que el gasto educativo en la década de los años setenta trató de resarcir el consenso estatal perdido por el gobierno en la convulsión estudiantil del 68. El crecimiento económico en esos años, y sobre todo el endeudamiento hicieron posible el notable incremento del gasto educativo. En la década de los años ochenta --signada por la crisis económica más severa en la historia contemporánea de México-- la evolución del gasto público no es otra, prácticamente, que la evolución del pago de la deuda: "...el Estado resolvió gastar en deuda pública 17.5% y en educación -14.1%, en términos reales entre 1982 y 1987. Es decir, el gasto en deuda pública aumentó inclusive más que lo que se dejó de gastar en educación." ³ A partir de 1983 el gasto público en educación comienza a descender como proporción del PIB, hasta reducirse a 1.41% en 1987 (frente a 3.56 en 1977 y al porcentaje más alto en 1982 de 4.34%), llegando en 1988 a su

² Patricia de Leonardo, Gilberto Guevara Niebla, "Las antinomias del desarrollo de la UNAM, Foro Universitario, primera parte, feb-mar, 1981, p.39.

³ Rigoberto Ocampo Alcantar, "Gasto Público, educación primaria y descentralización educativa en México", tesis de licenciatura en Economía, FE-UNAM, México, 1989, 124 p..

nivel más bajo desde 1925. La drástica contracción del gasto público educativo probablemente ha redundado en una brusca desaceleración en el crecimiento de la matrícula y en su tendencia decreciente en los años siguientes.

Lo anterior no significa ignorar otros factores que deben haber incidido en la desaceleración de la inscripción total, tales como el impacto de la crisis en la situación económica de las familias, la bajísima capacidad de retención del sistema educativo en su conjunto y la tendencia cada vez mayor de los egresados de secundaria a ingresar a un bachillerato terminal. También es probable que haya variado el patrón de expectativas de los jóvenes sobre la educación superior. Un dato que parece corroborar esta hipótesis es la marcada feminización de la matrícula universitaria.

En términos generales, el comportamiento de la matrícula de educación superior en los años ochenta registra dos subperiodos: durante los primeros cinco años el ritmo de crecimiento de la matrícula supera en 1% al de la demanda potencial, esto es, supera al ritmo de incremento de personas entre 20 y 24 años de edad, en tanto que en el segundo quinquenio la tasa de incremento demográfico del mismo grupo de edad, es 1% mayor a la tasa de inscripción.

Con ser el rasgo más evidente, la reducción en los niveles de atención a la demanda no ha sido el único cambio en la evolución de la matrícula de la educación superior en la década de los años ochenta. La matrícula presenta modificaciones

importantes en cuanto al balance entre instituciones públicas y privadas, la proporción entre las modalidades universitaria y tecnológica, la distribución geográfica de las oportunidades escolares y la orientación vocacional de la matrícula.

Distribución por régimen de financiamiento

Si bien la matrícula captada por las instituciones públicas en 1980 fue 87% y 84% en 1989, las instituciones privadas incrementaron su matrícula 80% entre esos años, el doble del crecimiento registrado por las instituciones públicas. En el DF la matrícula de las instituciones públicas se incrementó 13%, en tanto que en las privadas creció más de 50 por ciento.

Según datos de la ANUIES, mientras que el sistema público desarrolló preferentemente las instituciones tecnológicas, el sector privado lo hizo a través de la apertura de nuevas unidades de carácter universitario. Entre 1985 y 1989, en el sistema público se abrieron 7 nuevos planteles y sólo una universidad, en cambio el sector privado incorporó 13 nuevas universidades y 7 instituciones de enseñanza superior.

Pareciera claro que parte de la demanda que las universidades públicas han dejado de atender será cooptada por el sistema privado y el escenario posible es una "segmentación compleja de la oferta": " al reconocido fenómeno de correspondencia entre escuelas privadas para las élites sociales (con mecanismos más o menos rigurosos de control académico aunados a rígidos esquemas de exclusión social), se añade la

puesta en funcionamiento de estructuras escolares diseñadas expresamente para la atención de una demanda educativa --socialmente indiscriminada-- que, por diferentes razones no encuentra cabida en las instituciones públicas; aquéllas, contando con una infraestructura mínima de recursos materiales y docentes y gobernadas por una lógica de rentabilidad en el corto plazo acogen, al mismo tiempo que promueven, el interés de la demanda centrado en una formación netamente instrumental y directamente asociada a las opciones inmediatas de empleo.⁴

Distribución por modalidades

Además de la creciente participación de las universidades privadas que se observa en estos años, se constata otro cambio en la evolución de la inscripción en la educación superior de importancia, referente al grado de absorción diferencial que registra la educación superior por modalidades. Pese a que la distribución por modalidades universitaria y tecnológica ha mantenido aproximadamente las mismas proporciones: 80% la primera, 15 la enseñanza tecnológica y 6% otras, las instituciones de enseñanza tecnológica han crecido a un ritmo anual mayor, 5%, y las universitarias 3% en la década pasada.

⁴ Roberto Rodríguez Gómez, "La modernización de la educación superior en perspectiva", en La Universidad contemporánea. Racionalidad, políticas y articulaciones sociales, Hugo Casanova y Roberto Rodríguez (comps.), CESU-Porrúa, México, 1994, en prensa, pp.339-340.

Distribución regional

La política educativa a nivel superior en los años setenta estuvo caracterizada, en primer lugar por una estrategia de crecimiento y dinamismo en su cobertura y en segundo lugar por la materialización de alternativas en lugar de reformar las existentes: la creación de la universidad abierta, de nuevos bachilleratos y unidades de estudios superiores, de posgrado e investigación; el sostén de la infraestructura de promoción cultural y la apertura de nuevas universidades. En la década siguiente la política en la educación superior consistió en una estrategia de descentralización quedando en segundo lugar la atención a la creciente demanda educativa. Los datos al respecto asientan que el sistema de enseñanza superior dejó de crecer al ritmo alcanzado, y actualmente se advierte un retroceso en su capacidad relativa de atención a la demanda.

Las pautas de distribución regional de la matrícula en estos años indican una tendencia a su desconcentración; mientras en el DF y zona metropolitana se ha reducido drásticamente, en el resto de entidades ha sido ligeramente mayor al incremento del grupo de edad correspondiente, 3.5%.⁵ No obstante esta desconcentración de la matrícula, persisten las grandes diferencias en los niveles de cobertura de la educación superior, por una parte un grupo de

⁵ A la persistencia de la desigualdad regional habría que agregar "como un 'efecto perverso' de la eficacia de la política de descentralización, que la Ciudad de México y su área metropolitana cuentan en el presente con una tasa de cobertura de la demanda potencial inferior al promedio nacional urbano", Roberto Rodríguez G., op.cit., p.334.

entidades formado por el Distrito Federal, Nuevo León, Jalisco, Puebla y Sinaloa, cuyo nivel de cobertura es mayor a 20%, contra entidades como Oaxaca, Hidalgo, Chiapas, Guanajuato y Quintana Roo que no cubren ni 5 por ciento.

Distribución por áreas de conocimiento

En tanto que en la década de los setenta esta distribución se conservó más o menos igual en la mayoría de las áreas, exceptuando Ciencias exactas --cuya participación va de 7 en 1971 a 3.1% en 1980-- y Ciencias agropecuarias --que la incrementa de 3.4 a 9.1% en el mismo periodo--, en los años ochenta, en cambio, las modificaciones en la distribución por áreas ya son notables. Ciencias de la salud, que había incrementado ligeramente su participación en la década de los setenta pasa de 21.5 en 1980 a 11% en 1989; Ciencias agropecuarias reduce ahora su participación casi tres puntos y baja a 6.2% en 1989; Ciencias exactas persiste en su tendencia contractiva, 3.1 a 2.6%; Educación y Humanidades aumentan, levemente, de 2.7 a 3.2%; Ingenierías y Tecnologías que habían disminuido su cobertura en los setenta, también la incrementan, de 26.4 a 30.6%; y finalmente, el área que registra el mayor aumento en el periodo es Sociales y Administrativas, que sube de 37.2 a 46.4% los mismos años.

Las dos últimas áreas citadas crecen anualmente entre 6.5 y 7.3%, ambas por encima del promedio de crecimiento de la matrícula del periodo de 4%. El incremento en la participación del área Sociales y Administrativas, habrá que ponderarlo en

tanto que al hacer un análisis por carreras, se constata que su mayor tamaño se debe a la cuantiosa demanda sobre Contaduría y Administración de empresas, más que por las Ciencias Sociales, exceptuando Ciencias de la comunicación que dobla su matrícula en estos años.

En efecto, del grupo de carreras formado por Economía, Sociología, Ciencias Políticas y Sociales, Administración Pública, Relaciones Internacionales, Ciencias de la Comunicación, Derecho y Antropología, sólo Ciencias de la Comunicación registra un incremento que rebasa la tasa de crecimiento del subgrupo de 4%, cuatro puntos por debajo de la tasa correspondiente a Sociales y Administrativas en conjunto, aproximadamente 8% anual en estos años.

Las carreras que obtienen un lugar privilegiado gracias a la preferencia de la Juventud de los ochenta son Contaduría, que crece a una tasa de 17% anual, Computación y sistemas, 80% (ambas captan 6 y 4% de la matrícula total) y Administración, Derecho e Ingeniería eléctrica y electrónica, también con crecimientos importantes, aunque menos espectaculares.

En suma los cambios registrados en la evolución de la matrícula por áreas profesionales y por carreras, nos indican

" una propensión hacia el sector servicios en sus diferentes modalidades: la gestión administrativa (Contaduría, Administración, Derecho) y los servicios al productor de tecnología (Ingeniería electrónica, computación, sistemas), en desmedro de la demanda hacia las profesiones y disciplinas

científicas, tanto en Ciencias exactas como en Ciencias sociales. Asimismo se advierte la preferencia por aquellas carreras que conducen al mercado de trabajo asalariado en contraposición a la demanda sobre las profesiones liberales tradicionales.⁶

La matrícula en Ciencias Sociales

Dentro de las ciencias sociales ha habido una evolución diferenciada. Como se apuntó, menos Comunicación, las demás carreras registran una tendencia, unas más que otras, estacionaria o hacia su abatimiento.

Cabe destacar que la creciente participación de las universidades privadas ha posibilitado el crecimiento relativo de algunas carreras como Economía, Relaciones Internacionales y desde luego Comunicación, carrera en la que el interés privado es muy significativo, 40% de la matrícula total de la carrera en el DF y zona metropolitana.

La matrícula de Economía es aún atendida mayoritariamente por las universidades públicas. En el DF la participación de las instituciones privadas alcanza sólo 10%. Economía es, asimismo, la carrera del área impartida en el mayor número de estados de la república, por lo que el grado de concentración de su matrícula es menor. Pese a ello, en el DF y zona metropolitana, la carrera absorbe 31.7% de la matrícula total del área social y junto con Comunicación (33.1%) comprenden más de 64% del total de

⁶ Roberto Rodríguez Gómez, op.cit., p. 338.

inscritos. A mediados de los años setenta la creación de las Escuelas Nacionales de Estudios Profesionales y de la Universidad Autónoma Metropolitana, contribuyó a modificar los niveles de concentración de la matrícula en la carrera de Economía entre las unidades de docencia universitaria del Distrito Federal.

Los siguientes son los porcentajes de la matrícula total de las demás carreras sociales: 12.4% Relaciones Internacionales, 11% Sociología, Políticas y Administración Pública 9.3% y finalmente Antropología 2.5 por ciento.

La matrícula en la licenciatura de Economía.FE

Las principales tendencias referidas sobre la evolución de la matrícula universitaria se constatan en el comportamiento de la inscripción a la licenciatura de la Facultad de Economía. De 1972 a 1992, la evolución de la matrícula de primer ingreso presenta cinco subperiodos. Los primeros años de la década de 1970 se caracterizan por ser los más altos de los últimos veinte años, alrededor de 1 300 alumnos. A partir de 1975 se inicia la tendencia a la baja en la demanda escolar de la licenciatura: entre este año y 1979 la matrícula se sitúa entre 965 y 839 estudiantes de primera inscripción; de 1980 a 1985 desciende de 679 a 506.

Desde 1986 a 1989 se mantiene la tendencia decreciente, pero asciende debido a la política de aceptación de estudiantes de segunda opción, en porcentajes elevados a Juzgar por la composición de la inscripción de 1989, en la que más de 50% está

conformada por esta clase de estudiantes.

Un último período de 1990 a 1992, en el cual la política de admisión de la licenciatura restringe el ingreso de alumnos de segunda opción, y por consiguiente se contrajo otra vez la matrícula, de 790 estudiantes en el primer año hasta 499 en el último, pero en el que la proporción de alumnos que eligieron Economía como primera opción fue mayor.

Matrícula de primer ingreso de la licenciatura en Economía

Facultad de Economía, UNAM

AÑO	ALUMNOS	AÑO	ALUMNOS	AÑO	ALUMNOS
1972	1350	1979	839	1986	761
1973	1265	1980	679	1987	859
1974	1397	1981	703	1988	969
1975	965	1982	752	1989	849
1976	989	1983	644	1990	790
1977	861	1984	683	1991	491
1978	860	1985	506	1992	499

Fuente: Secretaría de Servicios Escolares, FE.

II. LOS ESTUDIANTES DE PRIMER INGRESO A LA FACULTAD DE ECONOMIA, PERFIL DE LA GENERACION 1989

Los perfiles escolares en la UNAM

Los primeros años de la década pasada dan cuenta del creciente interés por desarrollar la investigación educativa universitaria, y dentro de ésta por la elaboración de perfiles escolares para mejorar la planeación académica.

Los esfuerzos desarrollados por la UNAM no han sido, sin embargo, globales, ni han compartido metodología y objetivos; por desgracia tampoco han sido sistematizados y continuos; más bien han sido intentos aislados que no han logrado consolidar un sistema de información universitaria que ofrezca referentes serios y confiables para la planeación.

Los estudios sobre perfiles escolares publicados en las ediciones especializadas en investigación educativa no son muchos y la mayoría data de los seis primeros años de la década de los ochenta.

Revisemos sus principales características. Especial interés para conocer los perfiles realizados en las distintas facultades y escuelas de la UNAM tiene la revisión hecha por Alejandro Calatayud y Carmen Merino del CISE,¹ de la que hemos tomado la información siguiente: en 1982 el total de perfiles escolares en

¹ "Los perfiles escolares en la UNAM", Perfiles Educativos, núm. 6, CISE-UNAM, México, julio-septiembre 1984, pp.16-29.

la UNAM era tan sólo 78, con lo que no se alcanzaría a cubrir un perfil por cada carrera, pues entonces se impartían 96. De los 78 perfiles registrados, 15 correspondían a la facultad de Medicina, 13 a Ciencias, 9 a Psicología, 7 a Contaduría y Administración, 5 a Ciencias políticas y Sociales, y el resto repartido entre las demás carreras, con excepción de Economía, Derecho y Arquitectura, en donde no se habían realizado estudios al respecto. En la Facultad de Economía, no se conocían hasta 1990, intentos sobre el particular.²

El objeto de estudio de los perfiles escolares son los alumnos en alguno de los momentos que atraviesan en su formación profesional, desde su ingreso hasta su egreso de la carrera. Los principales tipos de perfiles son: el del aspirante, el de primer ingreso, el académico profesional y el de egresados.

Resulta obvio pensar que para efectos de planeación educativa sería útil contar con todos estos perfiles, puesto que representan los momentos cruciales de la trayectoria académica de la población escolar. El estudio referido del CISE nos informa, empero, que casi 50% de los perfiles es académico profesional,³

² En Cuadernos de Planeación número 2, publicación de la Secretaría de Planeación de la FE, se presenta un perfil de alumnos de primer ingreso a la licenciatura de la generación 1990, realizado por el maestro Ernesto Carranza. El perfil fue elaborado a partir de la aplicación de una encuesta estructurada en los siguientes rubros: 1) aspectos demográficos, 2) información socioeconómica, 3) antecedentes académicos, y 4) hábitos de estudio.

³ "A partir... (del perfil académico profesional), los planes de estudio especifican los conocimientos, habilidades y aptitudes que el profesionista 'debe' reunir para el desempeño de sus funciones. Dado que este perfil se deriva de una concepción global de la carrera, en la que se especifica el tipo de profesionista que se deberá formar, se le puede calificar como perfil 'deseado' o 'ideal', a diferencia de los perfiles reales que se refieren a las

y un poco más de este porcentaje corresponde a perfiles de primer ingreso o reingreso, pero que ninguna facultad tiene perfiles del alumno terminal o egresado.

La carencia de estudios sobre los momentos fundamentales en la trayectoria de licenciatura justifica la decisión de buscar otros puntos de referencia para nuestro trabajo.

Como en el caso de la investigación realizada en el Colegio de Ciencias y Humanidades sobre la trayectoria escolar de una generación estudiantil, desde su ingreso hasta el final del ciclo del bachillerato, incluyendo el ingreso de sus miembros a las licenciaturas de la UNAM. Aparte de explorar exhaustivamente los antecedentes del primer ingreso al nivel profesional su enfoque es uno de los pocos estudios sociológicos que permite conocer no tanto cuánta gente entra o avanza en la universidad, como quiénes entran, quiénes avanzan y quiénes se dirigen a una u otra carrera. Con base en un enfoque analítico sencillo es posible relacionar datos claves de la historia escolar, por ejemplo promedio y eficiencia terminal, con atributos personales básicos como la edad y el género de los alumnos y establecer diferentes clases de trayectorias estudiantiles.*

condiciones socioeducativas existentes en la población estudiantil.", "Los perfiles escolares en la UNAM", op.cit., p.17.

* M. Acosta et.al., El perfil del alumno de primer ingreso al CCH, UNAM, México, 1982.

Jorge Bartolucci, "Posición social, trayectoria escolar y elección de carrera; (seguimiento de una generación de estudiantes de la UNAM, 1975-1985)", en Los estudiantes. Trabajos de historia y Sociología, CESU-UNAM, México, 1985.

Perfil de la generación 1989 de la FE

En la primera parte presentamos la evolución de la matrícula en nuestra carrera y vimos que desde hace ocho años su tendencia a decrecer se acentúa, aunada a un hecho que se ha impuesto con toda su fuerza. Desde entonces más de la mitad de la población de primer ingreso a la facultad, o casi, deseaba estudiar otra carrera, pero resolvió continuar sus estudios universitarios en Economía debido a que en la carrera solicitada no había cupo para ellos.

Los datos conocidos del rendimiento escolar en la facultad nos indican que es indispensable realizar estudios que nos lleven a conocer mejor las condiciones académicas y sociales que afectan el desenvolvimiento escolar de nuestros estudiantes. El perfil de alumnos de primer ingreso 1989 que presentamos a continuación se inscribe en esta línea de trabajo e intenta contribuir al conocimiento del rostro actual de nuestra población estudiantil.

Las siguientes variables seleccionadas en esta fase nos permiten aproximarnos a las clases de estudiantes de la generación 1989 que ingresó a la FE: sexo, edad, carrera de elección, tiempo de terminación del bachillerato, promedio de calificaciones durante el ciclo así como la presentación de alguna materia en extraordinario.

La generación está integrada por 825 alumnos de primer ingreso;⁵ de esta población más de 70% (588) son hombres, y

⁵ El dato total real de alumnos que componen la generación es de 849, diferente al que manejamos por las encuestas levantadas y recuperadas.

menos de 30% (237), mujeres. Respecto a las dos generaciones de jóvenes anteriores los porcentajes citados marcan una ligera disminución en el ingreso femenino a la licenciatura, aunque ello no afecta la tendencia al incremento de estudiantes mujeres en los últimos 15 años. Con respecto a la edad encontramos que 76.8% de alumnos tiene 19 años o más y sólo 23.2% tiene una edad menor a 19 años.

Del total de encuestas realizadas más de 50% (54.7%) de jóvenes, ingresó a la facultad a pesar de haber elegido en primera instancia una carrera distinta a Economía; el 45.3% restante lo hizo habiendo escogido ésta en primer término.

Con relación al tiempo de duración del bachillerato, más de las tres cuartas partes de la generación --81% de los jóvenes-- lo cursaron durante tres años y sólo 19% en un periodo mayor al reglamentario, siendo mayor la proporción de mujeres en el primer grupo que en el segundo.

Más de la mitad de la generación (54.4%) se ubica en el rango inferior de promedio de calificaciones durante el bachillerato, de 7 a 7.9, en el estrato siguiente (8 a 8.9) se encuentra 33%, de 9 a 9.9 se halla 12.4% y sólo 0.2% de los estudiantes en 10 de promedio de calificaciones.

Respecto a la aprobación o no en extraordinarios durante el bachillerato tenemos que 66.2% de la generación presentó al menos un examen en periodo extraordinario y sólo 34.8% cubrió el plan de estudios del bachillerato en términos regulares.

Más adelante tomaremos en cuenta las características

globales de la generación en función de los dos grandes grupos que se forman por su elección o no de la carrera de Economía.

De acuerdo con las trayectorias escolares previas podemos identificar cuatro clases de estudiantes en cada grupo.

La primera formada por los jóvenes que tuvieron una trayectoria escolar ininterrumpida; la segunda por los que se nivelaron en el bachillerato; la tercera integrada por los estudiantes que después de haber tenido una trayectoria regular empezaron a tener problemas en el bachillerato sin poder terminarlo en el tiempo normal y la cuarta por aquellos que tuvieron tropiezos desde el comienzo de la carrera escolar.

CATEGORIAS PARA LA DESCRIPCION DE
LAS TRAYECTORIAS ESCOLARES PREVIAS

1. ESCOGIERON ECONOMIA	
1.1 TRAYECTORIA ESCOLAR ININTERRUMPIDA	1.2 INTERRUPCIONES E LOS NIVELES BASICOS
1.3 INTERRUPCIONES EN EL BACHILLERATO	1.4 INTERRUPCIONES E VARIOS PUNTOS DE LA TRAYECTORIA
2. NO ESCOGIERON ECONOMIA	
2.1 TRAYECTORIA ESCOLAR ININTERRUMPIDA	2.2 INTERRUPCIONES E LOS NIVELES BASICOS
2.3 INTERRUPCIONES EN EL BACHILLERATO	2.4 INTERRUPCIONES E VARIOS PUNTOS DE LA TRAYECTORIA

Grupo 1: Estudiantes que eligieron Economía

En este grupo de jóvenes el peso femenino es ligeramente superior que en la distribución total de la generación. Lo mismo ocurre con la distribución por edades, aunque en forma más acentuada, la participación de menores de 19 años crece a 33.2%, contra 23.2% en toda la generación.

1.1 Alumnos con trayectoria escolar ininterrumpida

Del grupo formado por los estudiantes que eligieron Economía, 119 alumnos (33.7%) son aquellos estudiantes que tuvieron una trayectoria escolar ininterrumpida, de los cuales 76 son hombres (64%) y 43 mujeres (36%).

Por el promedio de calificaciones que obtuvieron durante el bachillerato, tenemos los siguientes resultados para este conjunto de estudiantes: 29% se ubica en el rango de 7 a 7.9 de promedio, el 44% en el de 8 a 8.9, 25% de 9 a 9.9, y 2% en 10 de promedio. Es interesante resaltar que en los niveles de mejores promedios existe un peso relativo mayor del grupo femenino.

Con relación a la última variable elegida --la aprobación o no en extraordinario durante el bachillerato-- un poco más de la mitad, 50.4%, presentó alguna materia en extraordinario y 49.6% de estudiantes aprobó todas sus asignaturas en exámenes ordinarios. Nuevamente el comportamiento diferencial por sexos es muy elocuente: la proporción de mujeres con trayectorias en bachillerato completamente regulares es mucho mayor que la de varones; del 49.6% que no presentaron ningún extraordinario, 22.7% fueron mujeres, en tanto que del 50.4% que sí los

presentaron la participación femenina baja a 13.4%.

1.2 Alumnos con interrupciones en niveles básicos

El conjunto compuesto por los alumnos que tuvieron alguna interrupción en la formación básica pero que se nivelaron en el bachillerato está integrado por 186 jóvenes, 52.7% del grupo 1. En este conjunto disminuye notablemente la proporción de mujeres, 47 (25%) contra 139 hombres (75%).

Por promedios de calificaciones durante el bachillerato se distribuyen como sigue: 45.4% se sitúa entre 7 y 7.9, 39% de 8 a 8.9 y 15.5% en el rango de 9 a 9.9.

La distribución entre los alumnos que presentaron o no extraordinarios es menos pareja que en el conjunto 1.1: el porcentaje de estudiantes que no presentaron ninguno baja a 40.9%, contra 59.1% que sí aprobaron al menos alguna materia en examen extraordinario durante el bachillerato. Al igual que en el conjunto anterior la distribución entre los sexos destaca un porcentaje mayor --aunque menos significativo-- de mujeres que aprobaron en ordinarios sus exámenes en el bachillerato, con relación a los hombres.

1.3 Alumnos con interrupciones en el bachillerato

Del total del grupo sólo 3 jóvenes, 0.8% corresponde al conjunto de los que empezaron a tener tropiezos en el bachillerato reteniéndolos un tiempo mayor en este ciclo escolar. Dos de estos son mujeres y uno hombre.

La distribución por rangos de promedio de calificaciones es la siguiente: 67% en el rango de 7 a 7.9, un hombre y una mujer, y 33%, una mujer en el de 9 a 9.9 de calificaciones.

Con respecto a la última característica evaluada, la aprobación o no de extraordinarios, tenemos una mujer que no presentó ninguno y un hombre y una mujer que si presentaron al menos un extraordinario en el bachillerato.

1.4 Alumnos con interrupciones en varios puntos de la trayectoria El conjunto de alumnos que tuvieron tropiezos desde el principio de la carrera escolar suma 12.8%, 45 jóvenes. Entre ellos la proporción de mujeres baja 22% contra 78% (10 contra 35).

La distribución por promedios es como sigue: 60.6%, en el rango de 7 a 7.9, 30.3% en el de 8 a 8.9, y 9% en el de 9 a 9.9 de promedio en el bachillerato.

En este grupo de estudiantes 24.4% no presentó ningún extraordinario y 75.6% si lo hizo.

Grupo 2: Estudiantes que no eligieron Economía

Unicamente 15% del total de jóvenes que fueron enviados a Economía habiendo solicitado otra carrera en primer término, cubrió con regularidad los ciclos anteriores (2.1); el resto tuvo tropiezos en alguno o en todos los niveles escolares anteriores; poco más de la mitad de ellos (61%) alcanzó a recuperarse en el bachillerato (2.2), los demás estudiantes (23.9%) son jóvenes que

han tenido problemas desde su ingreso al sistema escolarizado (2.4).

En esta población el peso del género vuelve a notarse. Entre los más regulares hay una sobrerrepresentación de la mujer, mientras que entre los irregulares que se recuperaron en el bachillerato y los irregulares crónicos hay una subrepresentación femenina. Veamos las características de cada clase de alumnos del grupo 2 de acuerdo con sus trayectorias escolares previas.

2.1 Alumnos con trayectoria escolar ininterrumpida

Del grupo de jóvenes que enviaron a Economía habiendo solicitado otra carrera en primer lugar sólo 64 estudiantes (15%) tuvieron trayectorias escolares anteriores regulares, de ellos 30 (47%) son mujeres y 34 (53%) son hombres.

Por los promedios de calificaciones este conjunto de jóvenes se distribuye como sigue: 42% se ubica en el rango de 7 a 7.9, 38% de 8 a 8.9 y 20% de 9 a 9.9. Nuevamente la distribución por género muestra una mayor presencia del grupo femenino en los rangos más altos: de 9 a 9.9 de promedio 80% de mujeres contra 20% de varones, de 8 a 8.9, 47.3 contra 52.7% y de 7 a 7.9 baja a 28.6% la proporción de mujeres respecto a 71.4% de hombres.

La aprobación o no en extraordinario de alguna materia durante el bachillerato: menos de la mitad (46.9%) aprobó todas sus asignaturas en ordinarios (30 muchachos), de los cuales 26.6% son mujeres y el restante 20.3% hombres. En cambio el grupo de

los jóvenes que presentaron algún examen extraordinario asciende a 53.1%, y la proporción de mujeres baja a 20.3% con relación a 32.8% correspondiente a los varones.

2.2 Alumnos con interrupciones en niveles básicos

El conjunto de estudiantes que lograron ponerse al corriente durante el bachillerato está constituido por 260 alumnos, 61% del grupo 2. De ellos 27% son mujeres y 73% hombres.

La distribución por promedios correspondiente a estos alumnos es la siguiente: 62.4% se halla en el rango inferior, de 7 a 7.9, 29.8% de jóvenes en el siguiente de 8 a 8.9, 7.1% en el de 9 a 9.9, y .5% en 10. Aquí la representación femenina en los mejores promedios baja con respecto a la participación que constatamos en el grupo 2.1, pero de todas maneras ubica su mayor proporción en el penúltimo promedio más elevado. El único joven con 10 de promedio fue un varón.

Con relación a la aprobación en extraordinarios sus resultados son: de 260, 27% no presentaron ningún extraordinario, el restante 73% de jóvenes sí aprobó alguna materia en extraordinario.

2.4 Alumnos con interrupciones en varios puntos de la trayectoria

Del grupo de jóvenes que no eligieron Economía 102 (24%) integran el conjunto de estudiantes con problemas desde su ingreso al sistema escolarizado. Aquí la proporción de mujeresbaja a 19.6% con respecto a80.4% de varones.

Los resultados correspondientes a este conjunto de alumnos por promedios es así: 79% se ubica entre 7 y 7.9 de promedio, 18% de 8 a 8.9 y 2.7% entre 9 y 9.9.

Finalmente, en este grupo sube notablemente el porciento de alumnos que presentaron extraordinarios, 85% contra 15% que no lo hicieron. Lo mismo aquí, la proporción de mujeres que no presentó extraordinarios es mayor que la registrada entre los varones.

A continuación ofrecemos un cuadro en el que pueden compararse los porcentajes principales de las clases de alumnos de cada grupo y de la generación conjunta.

**PRIMER INGRESO A LA FACULTAD DE ECONOMIA
GENERACION 1989**

GRUPO	NUM. DE ALUMNOS	%	PROMEDIO DE CALIFICACIONES DURANTE EL BACHILLERATO				APROBACION EN BACHILLERATO POR TIPO DE EXAMEN	
			7-7.9	8-8.9	9-9.9	10	EXTRAORDINARIO	ORDINARIO
1.1	119	33.7%	29.0%	44.0%	25.0%	2.0%	50.4%	49.6%
1.2	186	52.7%	45.4%	39.0%	15.5%		59.1%	40.9%
1.3	3	0.9%	67.0%		33.0%		66.7%	33.7%
1.4	45	12.8%	60.6%	30.3%	9.0%		75.6%	24.4%
TOTAL	353	100.0%	13.5%	64.5%	21.3%	0.9%	58.5%	41.5%
2.1	64	15.0%	42.0%	38.0%	20.0%		53.1%	46.9%
2.2	260	61.0%	62.4%	29.8%	7.1%	0.5%	73.0%	27.0%
2.4	102	24.0%	79.0%	18.0%	2.7%		85.0%	15.0%
TOTAL	426	100.0%	60.1%	32.0%	7.6%	0.2%	73.0%	27.0%
GENERACION 1989	779	100.0%	54.4%	33.0%	12.4%	0.2%	66.2%	34.8%

GRUPO 1: Estudiantes que eligieron Economía

GRUPO 2: Estudiantes que no eligieron Economía

La suma de los estudiantes de cada grupo arroja un total menor al que presentamos de la generación, debido a que el cruce discrimina los casos sin respuesta.

III. APROBACION--REPROBACION

Ubicación conceptual

El segundo problema que nos interesa tratar en este trabajo es el relativo a la reprobación. Al igual que los perfiles escolares y otros temas relacionados con la evaluación educativa los estudios sobre aprobación-reprobación (AR) toman un nuevo interés en la década pasada.

Sin embargo, como objeto específico de análisis los trabajos sobre AR no son muchos y menos aún aquellos que brinden orientaciones metodológicas y conceptuales para iniciar su estudio. La mayoría de los trabajos publicados en las revistas especializadas en investigación educativa referidos a la AR, la abordan como parte de análisis más amplios sobre evaluación, trayectorias escolares, rezago y eficiencia educativa, entre otros temas;¹ y aquellas investigaciones que la tratan

¹ Guillermo Boza, "Rendimiento académico y satisfacción estudiantil: una evaluación del sistema universitario mexicano", Revista Mexicana de Sociología, año XXXII, II-UNAM, pp.1005-1042.

Angel Díaz Barriga, "Tesis para una teoría de la evaluación y sus derivaciones en la docencia", Perfiles Educativos, 15, CISE-UNAM, México, pp.16-37.

Ma. Isabel Galán Giral, Dora Elena Marín Méndez, "Marco teórico para el estudio del rendimiento escolar: Evaluación del currículum", Perfiles Educativos, 27-28, CISE-UNAM, México, 1985, pp.81-94.

Victor M. Gómez, "Acreditación educativa y reproducción social", en Sociología de la educación, CEE, 1981. Colección de estudios educativos, 240 p.

Porfirio Morán Oviedo, "Propuesta de evaluación y acreditación en el proceso de enseñanza-aprendizaje desde una perspectiva grupal", Perfiles Educativos, 27-28, CISE-UNAM, México, 1985, pp. 9-25.

Ma. Martha Viesca Arrache, "Líneas de reflexión para abordar el problema del bajo aprovechamiento escolar", Perfiles Educativos, 14, CISE-UNAM, México, 1981, pp.19-32.

directamente están orientadas en lo fundamental a su cuantificación, a fin de tomar providencias que reduzcan los niveles de reprobación.²

Encontramos, no obstante, varios trabajos realizados en el Departamento de Evaluación Educativa del CISE.³ Su grupo de

² Ma. Elena Castillo Romero, Petra Micu Ilena y Alejandro Díaz, "Algunos factores de reprobación en los ciclos básicos de la Facultad de Medicina", mimeo, V Reunión de Morfología, Puebla, Pue., 1983.

Juan Manuel Espinosa Benavides, "Consideraciones en torno a la reprobación y el ausentismo", Cuadernos del Colegio, 19, CCH-UNAM, México, 1983, pp.35-38.

Mario Moreno Nishizaki, "Estadísticas del ciclo escolar 1982", mimeo, CCH Naucalpan, UNAM, feb 1983, México.

Estela Ramírez Villalobos, "La reprobación en la licenciatura de la Facultad de Economía 1975-1987", mimeo, FE-UNAM, Seminario de Diagnóstico, mayo 1988.

Estela Ramírez Villalobos, "Instrumentales y Teoría Económica: áreas académicas de mayor reprobación 1975-1988", mimeo, FE-UNAM, Foro de Transformación, Julio 1989.

Isabel Ríos Celis, et.al., "Elementos para el seguimiento académico en la carrera de Biología de la Facultad de Ciencias de la UNAM", Revista de Educación Superior, 57, 1986, pp.115-131.

Piedad Solís Mendoza et.al., "Hipótesis sobre reprobación", Cuadernos del Colegio, 4, CCH Naucalpan, UNAM, México, 1979, pp.29-32.

Romilio Tambutti R. et.al., "Diagnosticar para mejorar; un estudio diagnóstico a alumnos de primer ingreso en Física y Biología, de la Facultad de Ciencias de la UNAM, (1978-79 a 1981-82)", Perfiles Educativos, 4, CISE-UNAM, 1984, pp.39-52.

³ Departamento de Evaluación Institucional, CISE-UNAM, "Evaluación del rendimiento escolar en la UNAM.", mimeo, México, nov 1983.

Rosa Ma. Camarena C., Ana Ma. Chavez G. y José Gómez V., "Eficiencia terminal en la UNAM: 1970-1981", Perfiles Educativos, 7, CISE-UNAM, México, 1984, pp.3-13.

Rosa Ma. Camarena C., Ana Ma. Chávez G. y José Gómez V., "Reflexiones en torno al rendimiento escolar y a la eficiencia terminal", Revista de Educación Superior, XIII, 53, ANUIES, ene-mar 1985.

Ma. Isabel Galán Giral y Dora Elena Marín Méndez, "Marco teórico para el estudio del rendimiento escolar. Evaluación del currículum", Perfiles Educativos, 27-28, CISE-UNAM, 1985, pp.26-45.

Rosa Ma. Camarena C. y José Gómez V., "Aprobación y reprobación universitaria: una propuesta para su análisis cuantitativo", Perfiles Educativos, 32, CISE-UNAM, México, 1986, pp.3-28.

Rosa Ma. Camarena C. y José Gómez V., "Aprobación y reprobación universitaria: una forma de razonamiento para su estudio", mimeo, CISE-UNAM,

investigadores ha recabado a partir de 1985 los estudios relacionados con la AR en América Latina y España sobre trayectorias escolares, eficiencia terminal, rezago, deserción, etc., y al revisar los estudios existentes concluyen que la AR ha sido investigada en forma insuficiente y bajo un enfoque predominantemente descriptivo y empírico. A partir de tal reconocimiento han tomado a la AR como propio objeto de análisis, intentado rebasar el plano meramente descriptivo, al tiempo que proponen una forma de razonamiento para su análisis, y una metodología para su estudio cuantitativo. De sus trabajos hemos tomado las siguientes consideraciones.

El origen y comportamiento de la AR rebasa el plano escolar puesto que tiene importantes nexos con los ámbitos social, económico, político, histórico, psicológico y cultural de un país. Pese a reconocer la influencia de estas esferas en el desarrollo del proceso educativo y por consiguiente, en sus resultados, nuestro estudio se circunscribe a la dimensión escolar de la aprobación-reprobación.

La AR expresa en forma unitaria los resultados del proceso educativo; constituye una expresión dual en tanto que la aprobación es el resultado positivo, opuesto y complementario de la reprobación, el resultado negativo de la experiencia educativa.

En los análisis educativos la AR suele ser identificada con

México, 1990, 56 p..

José Gómez Villanueva, "Bibliografía sobre aprobación y reprobación escolares.", México, 1990, manuscrito.

el problema del aprovechamiento escolar, sin embargo, aún cuando están vinculados tienen diferentes alcances y significados.

El aprovechamiento está ligado a la evaluación del aprendizaje. Entendemos la evaluación como un proceso que valora las condiciones determinantes del aprendizaje escolar, y que interpreta sus resultados a partir de la naturaleza dinámica que lo caracteriza como transcurso y apropiación progresiva del objeto de conocimiento.

El aprovechamiento es también una estimación del desempeño de los alumnos durante el proceso de enseñanza-aprendizaje, una valoración de los conocimientos, habilidades y destrezas que adquieren con respecto a lo estipulado por el plan de estudios.⁴

Mientras que la AR se relaciona directamente con la acreditación: "... mecanismo de certificación del grado de conocimientos contemplados en el currículo, a través de la asignación de calificaciones o notas escolares a los alumnos. (La acreditación) Es, a la vez, mecanismo de promoción de los alumnos a grados, ciclos o niveles superiores. ... es una necesidad institucional para el cumplimiento de las funciones de selección de la población estudiantil, de legitimación de los conocimientos escolarmente adquiridos, así como de control y autorregulación de la escuela como institución."⁵

La acreditación exige evidencias empíricas del proceso de

⁴ Rosa Ma. Camarena Córdova, José Gómez Villanueva, "Aprobación y reprobación universitarias: una forma de razonamiento para su estudio", mimeo, CISE, 1990, p.9.

⁵ Rosa Ma. Camarena Córdova, José Gómez Villanueva, op. cit., p.10.

la escuela como institución."⁵

La acreditación exige evidencias empíricas del proceso de aprendizaje efectuado por los alumnos para la constatación y valoración de sus resultados. Las calificaciones o notas aprobatorias o reprobatorias son las evidencias que objetivan en datos mensurables los resultados del proceso educativo. En la medida en que se refieren a los resultados y no a la forma en que se genera el proceso educativo, las calificaciones tienen importantes limitaciones para expresar el proceso de aprendizaje en toda su complejidad.

Las calificaciones no reflejan siempre en forma objetiva los resultados del proceso educativo, en la medida en que en su determinación intervienen factores subjetivos, tanto en las formas de evaluación y en su apreciación por el docente, como en las circunstancias específicas en que el alumno se enfrenta a ellas.

La ubicación de la AR en el campo específico de la acreditación nos permite distinguirla analíticamente de la evaluación y aprovechamiento escolares, cuya potencialidad analítica es más amplia y la comprende. La consideración anterior, lejos de menoscabar las propiedades indicativas que posee el estudio de la AR, las sitúa en su justo alcance y pone de relieve, precisamente, sus potencialidades como guía para la consecución de la investigación educativa para evaluar el proceso de enseñanza-aprendizaje, el desempeño y la calidad de las

⁵ Rosa Ma. Camarena Córdova, José Gómez Villanueva, op. cit., p.10.

instituciones de educación superior.

En suma, entendemos a la AR "... como un criterio establecido por la institución escolar para expresar los resultados del proceso de enseñanza-aprendizaje; es una forma operativa o práctica de representar los logros perceptibles de los alumnos y constituye el referente más importante sobre el que se apoyan la acreditación escolar y la promoción de alumnos a ciclos o grados superiores, además de constituirse en un criterio del funcionamiento de la institución."⁶

Los aspectos organizativos y normativos del plan de estudios vigente hasta 1993 en nuestra licenciatura son el referente fundamental en torno al cual estructuraremos el estudio cuantitativo de la reprobación de la generación 89.

El seguimiento de la reprobación se hará sobre el conjunto de materias que comprende el ciclo básico, organizado por áreas académicas y semestres.

Las estadísticas de aprobación por asignatura de la generación 89 para el periodo 1989-1-1992-1, fueron proporcionadas por la Dirección General de la Administración Escolar por las clases de estudiantes resultantes del perfil de alumnos elaborado, con el objeto de revisar de qué forma afectó la opción vocacional y los antecedentes académicos en sus resultados escolares ulteriores.

⁶ Rosa Ma. Camarena Córdova y José Gómez Villanueva, "Aprobación y reprobación en la UNAM, una propuesta para su análisis cuantitativo", Perfiles Educativos (32):4, 1986.

Reprobación del ciclo básico de la generación 1989⁷

Aspectos normativos de la reprobación

En el apartado anterior señalamos que los aspectos organizativos y normativos del plan de estudios son el referente central a partir del cual estructuraremos la cuantificación de la reprobación de la generación. Además de este conjunto de normas y disposiciones institucionales internas que rigen las formas de acreditación escolar en nuestra facultad, tendremos presentes las reglamentaciones generales que marca la legislación universitaria con relación a estas formas, a saber: por examen ordinario o por extraordinario,⁸ y aquella otra disposición referida a la inscripción, según la cual el alumno tiene derecho hasta dos inscripciones a una misma asignatura y por tanto sólo dos oportunidades para aprobarla a través de examen ordinario; una vez cubiertas las dos inscripciones deberá acreditarla por extraordinario.⁹

Estructura del plan de estudios¹⁰

El plan de estudios para la licenciatura en Economía de la FE está diseñado para una duración de 10 semestres divididos en

⁷ Corresponde a los semestres 1989-1/1992-1.

⁸ Artículo 2 del Reglamento General de Exámenes de la UNAM.

⁹ Artículo 87 del Reglamento General de Estudios Técnicos y Profesionales de la UNAM.

¹⁰ Vigente de 1975 a 1993.

dos ciclos: uno básico, del primero al sexto semestres, más cuatro materias en los tres siguientes, y otro ciclo de preespecialización del séptimo al décimo semestres.

Ciclo básico

Está integrado por 36 materias orientadas a brindar a los alumnos una formación teórica, metodológica, instrumental y socio-histórica común y esencial. A este conjunto de materias corresponden 228 créditos, es decir 76% del total estipulado para la licenciatura. Las asignaturas del ciclo básico pueden agruparse como sigue:

" a) Economía teórica, que incluye un curso introductorio, siete cursos de Economía Política, cuatro de Teoría Económica y dos de Desarrollo y Subdesarrollo (80 créditos);

b) Materias socio-históricas, que comprenden cinco cursos de Historia Económica (general, de América Latina y de México), dos de Sociología y Política y uno de Análisis del cambio social en México (44 créditos);

c) Materias instrumentales, integradas por siete asignaturas matemático-estadístico-contables (48 créditos);

d) Metodología, técnicas y prácticas de investigación económico-social, siete cursos, incluyendo seis niveles de la CIES: Coordinación de Investigación Económica y Social (30 créditos);

e) Economía descriptiva, que comprende Geografía económica y dos cursos de Estructura económica de México (14 créditos); y

f) Política Económica, con las asignaturas Teoría y Política

monetaria, Finanzas públicas y Comercio internacional (12 créditos de un total de 228 para el ciclo básico)."¹¹

Para las asignaturas del ciclo básico no existen requisitos de seriación, sólo se establece como norma que los alumnos podrán inscribirse hasta en dos materias que no correspondan a las que su trayectoria generacional marca.¹²

Ciclo de preespecialización

Este ciclo está organizado en un sistema de seminarios con siete alternativas de elección:

- A. Departamento de Economía Política
 - Desarrollo y planificación
 - Cuestión agraria
 - El capital
- B. Departamento de Política Económica
 - Economía de la producción
 - Economía del sector público
 - Economía internacional
- C. Departamento de Economía Matemática
 - Econometría
 - Evaluación de proyectos.

¹¹ Alfonso Anaya Díaz. "La Facultad de Economía", Investigación Económica XXXIX(151), Facultad de Economía, UNAM, México, ene-mar 1980, pp. 119-120.

¹² En estricto sentido lo que se establece es que no pueden rebasar 44 créditos por semestre. Las seis materias que deben cursar durante el ciclo básico por semestre suman 36 créditos, aproximadamente.

Durante los cuatro últimos semestres de la carrera los estudiantes cursarán cuatro áreas básicas y tres áreas de investigación, donde realizarán proyectos específicos correspondientes al seminario que eligieron; asimismo habrán de llevar materias optativas una vez aprobada área básica I. El número de optativas depende del seminario, Desarrollo y planificación tres, Economía internacional cinco, los demás dos.

Las materias del ciclo de preespecialización están seriadas, el plan de estudios establece como requisito para la inscripción a la primera asignatura del ciclo, haber acumulado 161 créditos.

Estrategia de cuantificación de la reprobación

La cuantificación de la reprobación que presentamos corresponde a los resultados en exámenes ordinarios de las asignaturas del ciclo básico de la carrera. Tomamos como marco de referencia los índices históricos de reprobación de la población escolar de la licenciatura elaborados en la Secretaría de Planeación de la FE.¹³ Consideramos de importancia para la ubicación de la generación 89 realizar esta comparación entre sus

¹³ "Estadísticas Básicas para el diagnóstico de la Facultad de Economía", Unidad de Planeación, Facultad de Economía, UNAM, mayo 1988, mimeo.

"Estadísticas para el diagnóstico de la Facultad de Economía, UNAM", Economía Informa, 166, Facultad de Economía, UNAM, julio 1988.

"Estadísticas para el diagnóstico de la Facultad de Economía, 1989", Unidad de Planeación, Facultad de Economía, UNAM, agosto 1989, mimeo.

"Estadísticas Básicas", Cuadernos de Planeación, 2, Secretaría de Planeación, Facultad de Economía, UNAM, dic 1990.

"Sistema de Información Básica de la Facultad de Economía 1987-1992", Cuadernos de Planeación, 5, Secretaría de Planeación, Facultad de Economía, UNAM, abril 1993.

Indices de reprobación y los de toda la licenciatura, por ello retomamos la metodología empleada para la cuantificación de los índices históricos.

Las materias están agrupadas por las áreas académicas que las coordinan:

Teoría económica: Introducción a la Economía

Teoría Económica I-IV

Economía Política: Economía Política I-VII

Historia Económica: General I-II,

de América Latina,

de México I-II.

Matemáticas-Estadística: Matemáticas I-III,

Estadística I-II.

Coordinación de Investigaciones

Económicas y Sociales: CIES I-VI.

Las asignaturas que no están adscritas formalmente a estas áreas fueron reunidas bajo el rubro de Otras: Geografía Económica, Metodología de las Ciencias Sociales, Sociología y Política I-II, Análisis de los Estados Financieros, Contabilidad Social, Análisis del Cambio Social en México, Desarrollo y Subdesarrollo I-II, Finanzas Públicas, Comercio Internacional y Estructura Económica de México I-II.

Cuantificación de la reprobación

En la descripción del perfil de la generación distinguimos siete clases de alumnos de acuerdo con sus antecedentes

académicos durante el bachillerato y su opción profesional.

Las variables consideradas fueron: sexo, edad, promedio de calificaciones en el bachillerato, tiempo en que lo realizaron, aprobación o no de extraordinarios y carrera de elección. La generación se dividió así en dos grandes grupos, el primero integrado por la población que eligió la carrera de Economía como primera opción (1), y el segundo por aquella que habiendo elegido otra ingresó a la FE (2). A su vez cada gran grupo está dividido por cuatro clases de estudiantes conforme a su trayectoria escolar previa:

1. trayectoria escolar ininterrumpida,
2. interrupciones en niveles básicos, se nivelan en bachillerato,
3. interrupciones en el bachillerato⁴ y
4. interrupciones en varios puntos de la trayectoria escolar.

La reprobación de la generación es ligeramente menor que la registrada por el total de la licenciatura, en el periodo 1989-1991. En todas las áreas sus porcentajes son más bajos, salvo en el área de Historia.

La distribución de los porcentajes de reprobación entre las áreas es similar: las de mayor reprobación durante el ciclo básico para el total de la licenciatura, Mat-Est y Teoría

⁴ El grupo formado por la población que no eligió Economía no cuenta con alumnos de esta clase, jóvenes que ingresan a la licenciatura con menos de 19 años, pero que hicieron el bachillerato en más de tres.

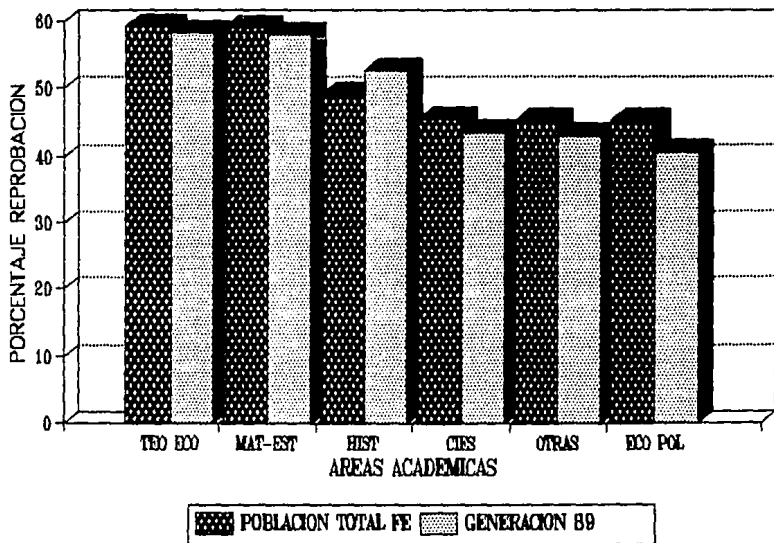
Económica, lo son también para la generación 89; lo mismo ocurre con las tres áreas de menor reprobación, Otras, CIES y Economía Política. El área de Historia registra, asimismo, un índice de reprobación intermedio en ambas poblaciones. Específicamente el lugar que ocupa la reprobación por áreas, de mayor a menor, entre la generación en estudio y la población total es la siguiente:

Población Total	
Mat-Est	59.26%
Teoría Económica	59.13
Historia	49.01
Economía Política	45.46
CIES	45.30
Otras	45.23
TOTAL	49.48

Generación 1989	
Teoría Económica	58.27%
Mat-Est	58.16
Historia	49.94
CIES	43.45
Otras	42.96
Economía Política	40.61
TOTAL	48.38

REPROBACION POR AREAS ACADEMICAS GENERACION 1989 Y POBLACION TOTAL FE

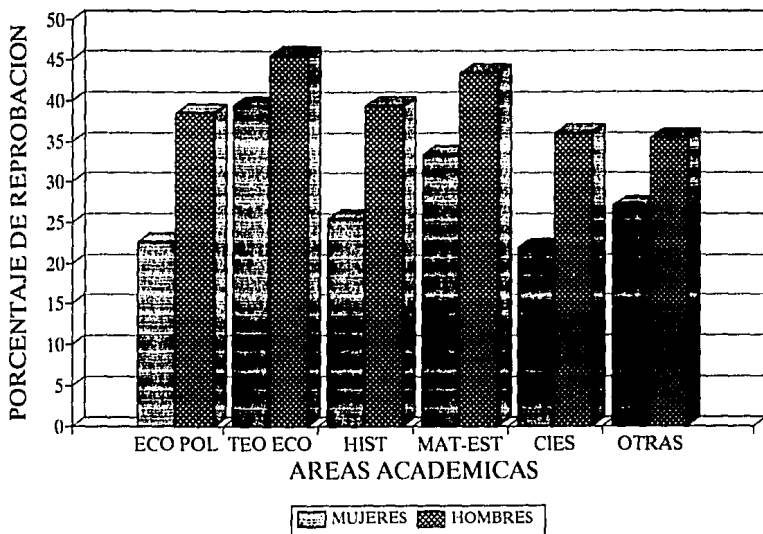
52



Persiste el rendimiento académico diferencial por género que observamos en el perfil de la generación y se acentúa en la trayectoria escolar de la población estudiada. En efecto, si dividimos la generación 89 por sexos, destacan los menores porcentajes de reprobación de la población femenina, 11.37% menos que el índice correspondiente a la masculina para todo el ciclo básico. Por áreas académicas la diferencia se amplía en Economía Política, Historia, CIES y en Mat-Est llega a 13.42 % menos que el índice de reprobación de los alumnos hombres; esta diferencia

se reduce en Teoría Económica (6.26%) y Otras (3.29%).

REPROBACION DE LA GENERACION 1989 POR SEXO Y AREAS ACADEMICAS



Si comparamos los dos extremos de la generación

--considerando la variable elección de carrera-- tenemos que las mujeres que eligieron Economía registran un índice de reprobación total 27.21% inferior al de los hombres que no eligieron Economía. En cambio, en el otro extremo la diferencia se estrecha

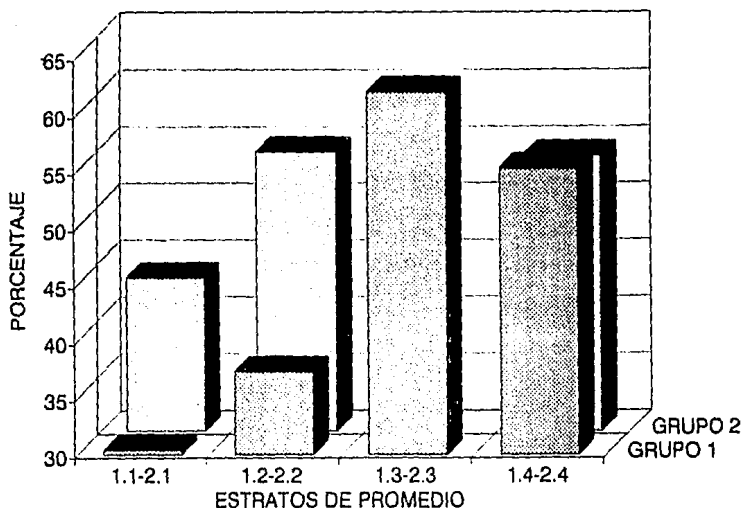
a 2.19% entre los índices de reprobación de los hombres que si eligieron Economía y las mujeres que no optaron por ella.

Los dos grandes grupos que integran la generación por su elección profesional reproducen, durante el ciclo básico, las diferencias iniciales respecto a su rendimiento académico. Los alumnos que eligieron Economía tienen un índice de reprobación 11.18% menor que el correspondiente a los jóvenes que no eligieron Economía como primera opción. La diferencia entre sus porcentajes por áreas académicas crece alrededor de 18% en Mat-Est, Historia y Teoría Económica y se reduce en el resto de áreas a 14%.

Reprobación de la generación 89

Áreas Académicas	GRUPO 1 Economía	GRUPO 2 No Economía
Economía Política	35.04%	48.85%
Teoría Económica	45.73	63.11
Historia	36.90	55.12
Mat-Est	43.70	62.11
CIES	33.10	47.10
Otras	32.79	46.40
Total	41.58	52.76

PORCENTAJES DE REPROBACION CICLO BASICO POR ESTRATOS DE PROMEDIO 55



Grupo 1: Estudiantes que eligieron Economía

1.1 Alumnos con trayectoria escolar ininterrumpida

Vimos en el perfil de la generación que este grupo está, con relación al 2, está integrado por una proporción dos a uno de jóvenes con una trayectoria escolar ininterrumpida.

La tercera parte de los alumnos que eligieron Economía conforman la clase 1.1, estudiantes sin tropiezos en su trayectoria escolar previa. Su porcentaje de reprobación total durante el ciclo básico es el menor respecto al de todas las clases de estudiantes de la generación: 19% menos que el de la población total de la licenciatura, 22% abajo del promedio de los

estudiantes que no eligieron Economía y 11% menos del total para su grupo.

Si observamos la reprobación de la clase 1.1 por estratos de promedio durante el bachillerato resultan grandes diferencias. El estrato más bajo, de 7 a 7.9 --concentra la tercera parte de los jóvenes con trayectorias escolares ininterrumpidas-- tiene una reprobación superior al promedio de su clase y similar a la que presenta la clase siguiente de alumnos con tropiezos en los niveles básicos (1.2). El estrato de 8 a 8.9, agrupa a casi la mitad de los jóvenes con trayectorias regulares que eligieron Economía y su reprobación es aproximada al promedio de su categoría. En cambio los estratos de 9 a 9.9 (25% de alumnos de la clase) y 10 de promedio (2% de estudiantes) reducen su reprobación más de la mitad y de la tercera parte de la correspondiente al promedio total de los alumnos regulares.

En la reprobación por áreas, Teoría Económica registra el mayor índice, con 13 puntos porcentuales por encima del promedio para el ciclo básico de la clase; en segundo lugar se encuentra Mat-Est, 5% arriba, y el resto de áreas 2% aproximadamente menos que el mismo promedio. De nuevo, considerando la estratificación por promedios durante bachillerato en las áreas de mayor reprobación, Teoría Económica y Mat-Est, observamos amplias diferencias entre las subclases de alumnos.

El estrato más bajo de promedio (7 a 7.9) tiene una reprobación más alta que el promedio de su clase, en Mat-Est 12% mayor y en Teoría Económica 5% por encima. Los alumnos con

promedio de 8 a 8.9 registran en estas áreas prácticamente los mismos porcentajes promedio para toda la clase. En cambio en los estratos más altos (los alumnos con promedios de 9 a 9.9 y 10) reducen significativamente su reprobación, en Mat-Est la bajan más de 25 y 21%, y en Teoría Económica, 17 y 22 por ciento.

Las áreas de menor reprobación son CIES (27.53%) y Economía Política (27.63%). Considerando la estratificación por promedios se constata una reducción significativa de estos porcentajes en los alumnos de 9 a 9.9, más de 13 puntos por abajo del promedio en CIES y 17% menos que el índice anotado para toda la clase en Economía Política. En el extremo opuesto, los alumnos con promedio de 7 a 7.9 rebasan los promedios de la clase en estas áreas, 6 puntos más en CIES y 10% arriba en Economía Política.

Las áreas de Historia y Otras ocupan un lugar intermedio en la reprobación de la clase (27.82 y 28.70%). Los alumnos con promedio de 7 a 7.9 rebasan el porcentaje de la clase casi 11% en Historia y 4 puntos en Otras; en cambio los del estrato de 9 a 9.9 reducen 16% el de Historia y 17% en Otras; los alumnos de 10 de promedio registran la menor reprobación, 14.28% en este conjunto de materias agrupadas en Otras. Los estudiantes del estrato 8 a 8.9 tienen casi los mismos porcentajes de reprobación a los promedios de su clase, .8% menos en Historia, 2.79 por encima en Otras y .97% más en CIES.

1.2 Alumnos con interrupciones en niveles básicos

Más de la mitad de la población escolar que eligió Economía tuvo algún tropiezo en los niveles básicos, aunque logró nivelarse en el bachillerato. Su porcentaje de reprobación total del ciclo básico es inferior a su grupo apenas 4% y está 7 puntos por encima del correspondiente a los alumnos con trayectoria regular. Aquí la proporción de estudiantes ubicada en los estratos inferiores de promedio durante el bachillerato crece a 84% y en el de 9 a 9.9 baja a 16% (no hay alumnos con 10 de promedio). Al igual que en los resultados escolares de las otras clases del grupo 1, los estratos de promedio durante bachillerato de 7 a 7.9 y de 8 a 8.9 rebasan el porcentaje de reprobación de su clase y sólo lo abaten a partir de 9 de promedio, de tal forma que los alumnos con promedios inferiores a 9 se estrechan en sus porcentajes de reprobación a aquellos estudiantes con trayectorias escolares previas más irregulares y a la inversa: los jóvenes con promedios mayores a 9 registran índices de reprobación más bajos, lo que aminora sus desventajas por los tropiezos en su trayectoria anterior.

Por áreas académicas tenemos que el porcentaje promedio de los alumnos con interrupciones en los niveles básicos para todo el ciclo básico se rebasa en más de 8 y 6% en Teoría Económica y Mat-Est, y es menor en Otras (5.2), CIES (3.62) y Economía Política (1.17%). El área de Historia tiene una reprobación intermedia, apenas 1.33% por encima del promedio total del ciclo básico de la clase.

Considerando los estratos de promedio durante el bachillerato en Mat-Est y Teoría Económica la brecha se amplía entre las subclases de alumnos: aquellos ubicados en el estrato de 9 a 9.9 reducen sus porcentajes de reprobación 19% en la primer área y 7% en la segunda, respecto a los totales de su clase para éstas. En el otro extremo, los promedios de 7 a 7.9 y 8 a 8.9 tienen índices 16 y 15% más altos en Mat-Est, y en Teoría Económica, 12 y 7% por arriba de los promedios de su clase en estas áreas. La diferencia entre los dos extremos por promedio de la clase, en sus índices de reprobación es 34% en Mat-Est y 19% en Teoría.

En las áreas de menor reprobación, tenemos que los estudiantes que se ubican entre 9 y 9.9 tienen índices 12, 8, 13 y 18% por debajo de los promedios de la clase en Otras, CIES, Economía Política e Historia, respectivamente. Aquellos alumnos que están entre 8 y 8.9 tienen una reprobación superior 12% en Otras, 8% en Historia y prácticamente igual al promedio de su categoría en CIES y Economía Política. En cambio los jóvenes con promedio de 7 a 7.9 sobrepasan 13% CIES, 11 Historia Económica y 10% Otras; sólo tienen una reprobación 2% menor que el promedio de su categoría en Economía Política.

1.3 Alumnos con interrupciones en el bachillerato

Esta clase de estudiantes está formada apenas por tres alumnos que realizaron su bachillerato en más de tres años, pese haber realizado regularmente los ciclos anteriores. Para el total

del ciclo básico el porcentaje promedio de esta clase es el más elevado del grupo 1; sin embargo cuando observamos sus índices por estratos de promedio, tenemos que la estudiante con promedio entre 9 y 9.9 durante bachillerato registra una reprobación intermedia entre los índices promedio de las clases 1.2 y 1.4 (40%); en cambio, el alumno ubicado en el promedio de 7 a 7.9 alcanza el porcentaje de reprobación más elevado de todas las clases y subclases de su generación (86%). El alumno que falta es una mujer que se encuentra también en el estrato inferior de promedio, pero que desertó en segundo semestre.

La reprobación por áreas académicas de esta clase rompe con la distribución observada por la generación y toda la población de licenciatura, al ser Mat-Est y Teoría Económica las áreas donde presentan los índices menores, 67 y 54% respectivamente, contra 85% en CIES y 67% en Economía Política. Las asignaturas agrupadas en Otras tienen la misma reprobación que Teoría Económica e Historia (54%), con ser el porcentaje más bajo para estos alumnos se encuentra 21% por arriba del equivalente al grupo 1, en las materias sin área.

El compañero de 7 a 7.9 de promedio tiene en Mat-Est, tanto como en Teoría una reprobación de 75%, en cambio la joven de 9 a 9.9 de promedio presenta 57% en Mat-Est, --apenas uno y dos puntos porcentuales por abajo de los registrados por toda su generación y la licenciatura-- y cero en Teoría Económica. Sus registros de reprobación en todas las áreas es como sigue:

AREAS ACADEMICAS	alumno 7-7.9	alumna 9-9.9	clase 1.3
Economía Política	80%	37.50%	66.66
Teoría Económica	75	0	53.84
Historia	100	50	54.54
Mat-Est	75	57.14	66.66
CIES	100	83.33	84.61
Otras	83	23.07	53.84
TOTAL	85.71	40.0	62.06

1.4 Alumnos con interrupciones en varios puntos de la trayectoria

Esta clase aglutina a 13% de estudiantes del grupo 1, caracterizada por la irregularidad en diferentes momentos de su trayectoria escolar anterior. Su porcentaje promedio de reprobación para el ciclo básico es 14% mayor al correspondiente a todo su grupo y sólo está por abajo del índice de la clase anterior (1.3).

Por áreas académicas, las de mayor reprobación son Teoría Económica (68.15%), 9 puntos por encima del porcentaje que

alcanza la población total, Mat-Est (66.29%), 7% mayor, e Historia Económica (57.92), 9% más que el mismo promedio. Las de menor reprobación son CIES (45.78%), Otras (46.86%) y Economía Política (53.46%), esta última 8% mayor que el promedio de la población total de la licenciatura.

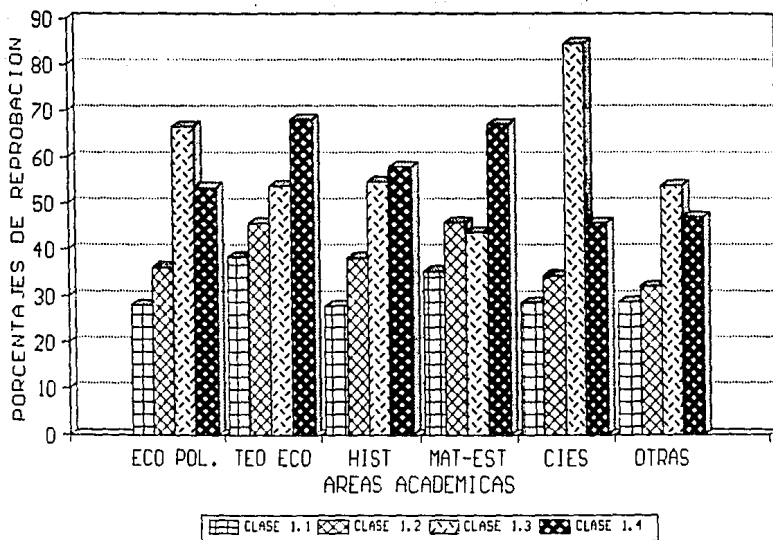
Los alumnos con tropiezos en diferentes puntos de su trayectoria (1.4), tienen los porcentajes de reprobación más elevados entre todas las clases de ambos grupos, con excepción de la clase 1.3, no representativa.

Por estratos de promedio esta clase invierte la tendencia (a mayor promedio durante bachillerato menor reprobación en el ciclo básico) observada entre las demás subclases de alumnos del grupo 1. Los estudiantes con promedio de 9 a 9.9 desertan en los dos primeros semestres, y los que se ubican en el estrato intermedio de promedio (8 a 8.9) tienen la reprobación más elevada de su clase, grupo y generación; en cambio, los alumnos con promedio de 7 a 7.9 registran una reprobación total para el ciclo básico más baja que el promedio para la clase y que la de los estudiantes del mismo estrato de las dos clases precedentes.

Los Jóvenes de 7 a 7.9 de promedio tienen los porcentajes de reprobación más bajos en todas las áreas respecto a los alumnos de su clase; con relación a los porcentajes de la población total de la licenciatura también son más bajos: 10, 8 y 7% menos en Otras, Mat-Est y Economía Política, y 5, 6 y 1% por abajo en CIES, Historia y Teoría Económica. Los alumnos de 8 a 8.9, en cambio, rebasan todos los promedios de la licenciatura: 20% en

Mat-Est, 19% en Economía Política, 12% en Otras, 11 en Teoría Económica, 7 en Historia y 3% en CIES.

REPROBACION POR AREAS ACADEMICAS Y CLASES DE ALUMNOS DEL GRUPO 1



Grupo 2: Estudiantes que no eligieron Economía

En el capítulo anterior señalamos que el conjunto de jóvenes que ingresó a la facultad a pesar de haber elegido en primera instancia una carrera distinta a Economía, constituye más de la mitad de la generación (54.7%). Encontramos también que en la

composición de este grupo de estudiantes existe una doble representación de alumnos con trayectorias irregulares, respecto al grupo 1. Los registros de reprobación de este grupo respecto a su generación son 4% más elevados en total. Por áreas académicas destacan las mayores diferencias en Economía Política, 8%, Teoría Económica e Historia 5 puntos por encima de los índices correspondientes a toda la generación.

2.1 Alumnos con trayectoria escolar ininterrumpida

Los jóvenes sin interrupciones en su recorrido escolar suman 15% del grupo 2, la mitad de la proporción existente en el grupo 1. Su promedio de reprobación total del ciclo básico es 43.51%, 13 puntos encima al correspondiente a la clase 1.1, 11% abajo del promedio de la categoría de alumnos siguiente de su grupo (2.2) y 9% menos que el porcentaje grupal total.

Pese a que ésta es la clase con menor reprobación del conjunto de estudiantes que no eligió Economía, sus registros por áreas académicas son considerablemente superiores a los obtenidos por los alumnos con trayectorias regulares que sí escogieron Economía, de tal suerte que se aproximan más en sus porcentajes de reprobación durante el ciclo básico a los estudiantes con trayectorias irregulares del grupo 1.

Teoría Económica y Mat-Est son las áreas donde presentan la mayor reprobación, 16 y 13% más que la clase 1.1, y 10 y 16% menos que la 2.2, en ambas áreas. En las de menor reprobación, CIES y Otras, la diferencia respecto a la clase 1.1 se reduce a 9

y 8% más, respectivamente; con relación a la clase 2.2 son 12 y 11 puntos porcentuales menos.

Considerando la estratificación por promedios durante bachillerato vimos que 80% de la clase se ubica entre los dos primeros estratos (40 en el de 7 y 40% en el de 8) y el restante 20% en el de 9 a 9.9. Al revisar los índices por promedios advertimos que los alumnos de 9 a 9.9 tienen una reprobación en Teoría Económica 16% menor que los jóvenes de 8 a 8.9 y 22% por abajo a la de los alumnos del estrato 7 a 7.9. En Mat-Est las diferencias se amplían a 26 y 32%, entre las mismas subclases de estudiantes.

En el área de Historia se observan diferencias similares entre los porcentajes por estratos: los jóvenes de 9 a 9.9 de promedio tienen la mitad y menos de la mitad de la reprobación que promedian los alumnos de 7 a 7.9 y 8 a 8.9; su porcentaje (25.80) es también casi la mitad del correspondiente a la población total, empero es más del doble que el equivalente al de los jóvenes de su mismo estrato y clase del grupo 1.

En las áreas de Economía Política, CIES y Otras se estrechan las diferencias entre los estratos inferiores. En las dos primeras áreas los alumnos de 7 a 7.9 y de 8 a 8.9 tienen, por décimas, los mismos índices. Respecto a las tasas de los alumnos de 9 a 9.9 mantienen, en cambio, registros mayores (11%) en Economía Política y alrededor de 15% por encima en CIES. En las materias agrupadas en Otras los alumnos de 8 a 8.9 rebasan 10% la tasa de sus compañeros de 9 a 9.9 y los de 7 a 7.9 lo sobrepasan

16%. Nuevamente, la comparación de la reprobación en estas áreas con relación a la de la clase 1.1 arroja las mayores diferencias entre los alumnos de 9 a 9.9 de promedio de ambos grupos, en tanto que entre los estratos inferiores, 7 a 7.9 y 8 a 8.9 no presentan diferencias tan amplias.

2.2 Alumnos con interrupciones en niveles básicos

Más de 60% de los alumnos que no eligieron Economía tuvo tropiezos en los niveles básicos de su trayectoria escolar, pero logró nivelarse en el bachillerato. Su porcentaje de reprobación total del ciclo básico es el mayor del grupo 2 (54.60%), sólo se ubica por debajo de los índices de las clases 3 y 4 del grupo 1, junto con las que integra la población de mayor reprobación de la generación y respecto al promedio de la licenciatura.

A diferencia de la clase anterior de estudiantes con trayectorias regulares, en la que los promedios totales de reprobación para el ciclo básico por estratos de promedio son similares, en esta clase son marcadamente desiguales: los alumnos con promedio entre 9 y 9.9 (7% de la clase) registran casi la mitad del porcentaje total para su clase (26.46%); los estudiantes de 7 a 7.9 (62% de alumnos) están 3% abajo del mismo promedio total (54.60%), en cambio los jóvenes de 8 a 8.9 sobrepasan el porcentaje de su clase 5 puntos (59.50%).¹⁵

Por áreas académicas las diferencias entre los porcentajes

¹⁵ El único alumno con promedio de 10 de esta clase no apareció inscrito en ninguna materia del primer semestre.

por estratos se amplían, en Mat-Est, los alumnos de 8 a 8.9, (30% de la clase) casi doblan la reprobación registrada por los de 9 a 9.9 (37.25%) y su índice (71.23%) es también superior 11% al correspondiente a los estudiantes de 7 a 7.9 (59.85%). En Teoría Económica las diferencias entre estratos se estrechan un poco, sobre todo entre los promedios inferiores, y entre 8 a 8.9 y 9 a 9.9 es mayor el del primero 21%. Las áreas de menor reprobación son Otras y CIES. Economía Política e Historia tienen un porcentaje intermedio en la reprobación de esta clase.

Considerando los estratos de promedio resultan diferencias enormes entre la reprobación de los alumnos de 8 a 8.9 y 9 a 9.9, 43% mayor la del primer estrato que del segundo, en CIES y 41% en Economía Política. Entre los alumnos de 7 a 7.9 de promedio y los de 9 a 9.9 la diferencia es 36% más en Economía Política y 25% en CIES.

2.4 Alumnos con interrupciones en varios puntos de la trayectoria

Esta clase reúne a la cuarta parte de la población total del grupo 2, el doble de la proporción que guarda la clase 1.4. Estos alumnos, caracterizados por su accidentada trayectoria escolar previa tienen, no obstante, una reprobación total del ciclo básico un poco menos alta respecto a la de la misma clase del conjunto de estudiantes que sí eligieron Economía y a la clase 2.2 de alumnos que se nivelaron en bachillerato de su propio grupo.

Su índice general (54.22%) rebasa de todas maneras el promedio del grupo, el de la generación y el de la población total de la licenciatura. Por estratos de promedio destaca la amplia diferencia que logran los alumnos de 8 a 8.9 en sus porcentajes de reprobación total (32.15%), 24 puntos menos que los estudiantes de 7 a 7.9 y 9.39% menos que los jóvenes del promedio posterior, 9 a 9.9. En Mat-Est la ventaja de los estudiantes con promedio de 8 a 8.9 se amplía (39.65%), 26 y 10 puntos porcentuales menos que los alumnos de 7 a 7.9 y de 9 a 9.9.

Si comparamos la reprobación de estos jóvenes del estrato intermedio con la correspondiente a los alumnos de la misma clase del grupo 1, encontramos que es casi la mitad de éste y sólo .74% mayor que la reprobación de los estudiantes del mismo estrato de promedio con trayectorias escolares regulares del grupo 1 (1.1).

Los alumnos con promedio de 9 a 9.9 de la clase 4, a pesar de no haber optado por Economía continúan su trayectoria durante el ciclo básico, pero los jóvenes de la misma clase e igual promedio que si habían elegido Economía desertan en los dos primeros semestres.

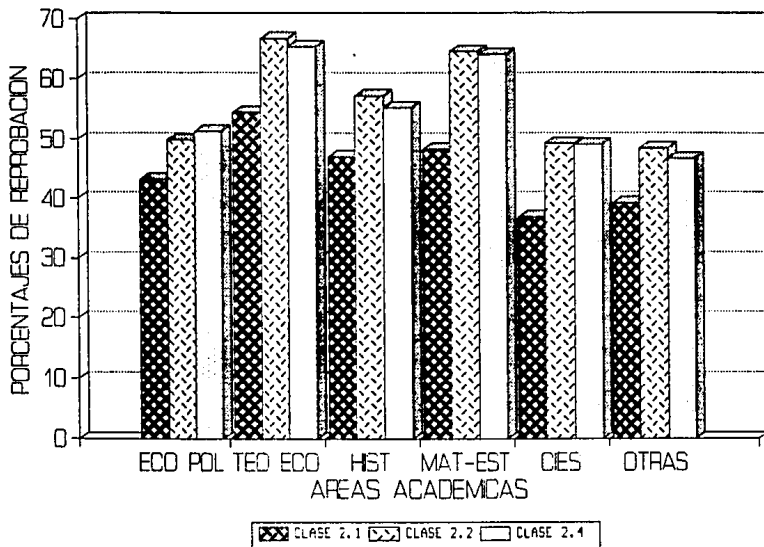
La reprobación por áreas de la clase señala, al igual que el resto, a Teoría Económica y Mat-Est como las de mayor reprobación, 15 y 13% mayores que los índices correspondientes al grupo 1.

Las materias de menor reprobación son Otras, CIES y Economía Política, la intermedia Historia: 14, 16, 16 y 18% arriba de los

porcentajes totales de los estudiantes que escogieron Economía en estas áreas.

Considerando los estratos de promedio resulta un dato interesante en la reprobación de Teoría Económica, en la que no son los estudiantes con 8 a 8.9 los que obtienen el menor índice, a pesar de que en su promedio total y en las demás áreas aventajan a los alumnos de los estratos adyacentes, por sus registros de reprobación inferiores. En Teoría Económica los estudiantes de 9 a 9.9 tienen el menor porcentaje, 14 y 6% menos que los de sus compañeros de 7 a 7.9 y 8 a 8.9.

REPROBACION POR AREAS ACADEMICAS Y CLASES DE ALUMNOS DEL GRUPO 2



CONCLUSIONES

I

Las principales modificaciones que presenta la matrícula en la educación superior en los años ochenta son la desaceleración de la inscripción total en la educación universitaria, la creciente y activa participación del sector privado, el mayor ritmo de crecimiento de las instituciones de enseñanza tecnológica, la tendencia hacia la desconcentración regional, la reorientación vocacional de la matrícula universitaria hacia la gestión administrativa, los servicios al productor de tecnología y hacia las carreras que conducen al mercado de trabajo.

En la base explicativa de estas modificaciones pueden destacarse, por una parte, la combinación de estrategias y políticas, en especial la drástica contracción del gasto público en educación, aunada a la reorientación de la política educativa que privilegió la descentralización de la matrícula, en lugar de la ampliación y dinamismo en su cobertura, y por otra parte, el impacto de la crisis en la economía familiar, los cambios en las estructuras de valores y en las expectativas de los jóvenes y sus familias sobre la formación profesional, en el nuevo contexto impuesto por la crisis económica y las transformaciones en las esferas política y cultural, que trajo consigo la quiebra de los modelos ideológicos vigentes.

La caída en la inscripción de primer ingreso en la licenciatura de la Facultad de Economía expresa las principales

tendencias observadas en la evolución de la matrícula universitaria en los años ochenta.

Además de las tendencias generales que constata la contracción de la inscripción en la licenciatura de la FE, hay características internas que incidieron en su desaceleración. En particular, la permanencia de su plan de estudios de 1974 a 1993, a la zaga de las múltiples transformaciones de la economía mundial, de los principales paradigmas teóricos explicativos de éstos, así como de las exigencias del mercado laboral por un mayor dominio instrumental, sin duda se sumó a las tendencias generales reseñadas, acentuándolas.

II

La generación 1989 está formada por dos grandes grupos de alumnos de acuerdo con su elección profesional: más de la mitad la integran estudiantes que ingresaron a la FE para continuar su formación universitaria, a pesar de haber elegido una carrera distinta, y el resto, alumnos que eligieron Economía en primer término.

Existe una baja proporción de estudiantes con trayectorias escolares previas regulares, menos de la cuarta parte de la generación. Esta baja representación de alumnos sin tropiezos no es privativa de la generación 69, sino que parece ser un rasgo predominante en las condiciones de ingreso de la población que opta por la carrera. Hay una relación dos a uno de estudiantes regulares entre los que eligieron Economía y los que no.

En el otro extremo, cerca de 20% de la generación está

integrada por alumnos que tuvieron traspiés en diferentes momentos de su recorrido escolar anterior. Aquí la doble representación se invierte: por cada estudiante irregular que eligió Economía existen dos que no la eligieron.

En la situación intermedia se concentra 60% de la generación: alumnos que no obstante haber sufrido tropiezos en los ciclos de enseñanza básicos lograron nivelarse en el bachillerato. En esta categoría de alumnos las diferencias entre los dos grandes grupos por su elección profesional inicial son menos tajantes, aunque prevalece una mayor proporción dentro del grupo de jóvenes que no eligió Economía, así como una concentración mayor de estos alumnos en los estratos inferiores de promedio y de exámenes extraordinarios durante bachillerato, respecto a la de los estudiantes que sí eligieron Economía.

La ubicación de los estudiantes por estratos de promedio durante bachillerato abre una amplia brecha entre las dos agrupaciones por su elección profesional: mientras que las tres cuartas partes de la población que eligió Economía se encuentra en los estratos de 8 a 10, 55% de la que no la eligió se concentra en el de 7 a 7.9.

En ambos grupos de la generación hay una representación mayor de las mujeres en las mejores clases de alumnos y promedios, o dicho de otra forma, la participación de la población femenina desciende al bajar la regularidad escolar y los promedios de calificaciones.

III

Las diferencias iniciales del rendimiento académico antecedente entre las diversas clases de alumnos de la generación 1989, se reproducen durante el ciclo básico de la siguiente forma.

Los estudiantes con trayectorias regulares previas en ambos agrupamientos registran los menores porcentajes de reprobación de la generación. Conforme avanza la irregularidad en los antecedentes académicos y se hace menor el promedio, la reprobación aumenta.

El punto decisivo a partir del cual se abate la reprobación de las clases más regulares de alumnos es 9 de promedio, particularmente en Mat-Est.

Existe una relación estrecha entre promedios y rendimiento posterior, mayor que entre las condiciones de regularidad previas y rendimiento.

Hay una relación inversa entre promedios durante bachillerato y porcentajes de reprobación en el ciclo básico de la licenciatura: a mayor promedio, menor reprobación.

La elección de carrera no es un factor decisivo en el rendimiento académico durante el ciclo básico de la licenciatura, lo es el grado de regularidad en la historia académica y sobre todo el promedio de calificaciones a su ingreso.

Los alumnos regulares de los dos grandes grupos, y aquellos que tuvieron retrasos en los niveles básicos del conjunto de estudiantes que eligió Economía, presentan una reprobación acorde

a sus antecedentes: menor reprobación durante el ciclo básico, a mayor promedio y regularidad. La ventaja inicial que advertimos en el perfil de la generación de los alumnos que optaron por Economía sobre los estudiantes que no lo hicieron, se reproduce en la trayectoria del ciclo básico de los alumnos más regulares.

En cambio los alumnos menos regulares de ambos grupos no presentan una correspondencia directa entre sus resultados de aprobación en el ciclo básico y sus condiciones académicas previas. El rendimiento que indican sus porcentos de reprobación parecen estar más vinculados a elementos extracadémicos, en el sentido estricto, de orden vocacional o de las expectativas y visiones que sobre su propio desempeño y sobre sí mismos han elaborado a partir de sus condiciones particulares.

Los resultados que obtuvimos en la cuantificación de la reprobación de los alumnos más irregulares de la generación, mostró que sus trayectorias escolares anteriores son un indicador insuficiente sobre las tendencias del rendimiento académico en la licenciatura, por lo que es necesario ampliar la investigación sobre los posibles factores que inciden en el comportamiento escolar de estos alumnos.

El conjunto de estudiantes que eligió Economía tiene durante el ciclo básico porcentajes de reprobación menores que el conjunto de los que no deseaban ser economistas en primera instancia. Las diferencias más amplias se dan en Mat-Est, Historia y Teoría Económica, alrededor de 18%. El punto más alto de reprobación para cada grupo de alumnos es muy diferente: 46%

los que sí eligieron Economía y 63% los que no.

De 1975 a 1993 las áreas de mayor reprobación en la licenciatura son Mat-Est y Teoría Económica, y la de menor reprobación Historia. Sin embargo, a partir de 1986 la reprobación de las materias de Historia empieza a elevarse hasta ocupar el tercer lugar; en 1990 y 91 las materias de Teoría Económica ocupan la cima de la reprobación, las de Mat-Est quedan -por décimas- en el segundo lugar. Es probable que la composición de la población estudiantil haya contribuido a modificar la distribución de la reprobación entre las áreas académicas en el sentido descrito.

Durante la trayectoria del ciclo básico persiste el rendimiento académico diferencial por sexo: las mujeres tienen los registros de reprobación más bajos de cada clase de ambos grupos de alumnos.

El perfil de ingreso y la cuantificación de la reprobación de la generación 89 han servido para conocer las condiciones académicas iniciales de estos alumnos y cómo incidieron en su trayectoria durante el ciclo básico. La recomendación obvia que se desprende de nuestro estudio es que la política de admisión de estudiantes de segunda opción debe ser selectiva para afectar menos el rendimiento escolar de la licenciatura: admitir a los alumnos de segunda opción más regulares y los irregulares con promedios superiores a ocho. Es preciso vincular a la facultad con el bachillerato, a fin de reforzar las áreas instrumentales y socio-históricas indispensables en la formación del economista,

así como para organizar programas de orientación vocacional que promuevan nuestra carrera. Es necesario realizar nuevos perfiles sobre otras generaciones de ingreso a la facultad, analizar las trayectorias escolares, como también emprender estudios de egresados que nos permitan evaluar el desempeño profesional y laboral de nuestros alumnos.

ANEXOS

**PORCENTAJES DE REPROBACION
DEL CICLO BASICO POR
ESTRATOS DE PROMEDIO DURANTE EL BACHILLERATO**

3

GRUPO	NUMERO ALUMNOS*	%	7-7.9	8-8.9	9-9.9	10	TOTAL
1.1	119	33.71	37.91	31.41	12.95	17.65	30.42
1.2	186	52.69	48.92	45.40	24.61		37.40
1.3	3	0.85	85.71		40.00		62.06
1.4	45	12.75	43.09	62.85			55.25
TOTAL	353	100.00	45.05	40.02	18.04	17.65	41.58
2.1	64	15.00	45.43	41.17	25.97		43.51
2.2	260	61.00	51.48	59.50	28.48		54.60
2.4	102	24.00	55.88	32.15	41.54		54.22
TOTAL	426	100.00	50.17	50.13	31.25		52.76
GENERACION 1989			48.23	44.51	22.63	17.65	48.38
POBLACION TOTAL LICENCIATURA							49.48

GRUPO 1: ESTUDIANTES QUE ELIGIERON ECONOMIA
GRUPO 2: ESTUDIANTES QUE NO ELIGIERON ECONOMIA

* La suma de los estudiantes de cada grupo arroja un total menor al que presentamos de la Generacion, debido a que el cruce discrimina los casos sin respuesta.

**PORCENTAJES DE REPROBACION
POR CLASES DE ALUMNOS Y AREAS ACADEMICAS**

GRUPO	% ALUMNOS	ECO POL	TEO ECO	HIST	MAT-EST	CIES	OTRAS	TOTAL
1.1	33.71	27.63	38.38	27.82	35.38	27.53	28.70	24.03
1.2	52.69	36.23	45.75	38.73	43.77	33.78	32.21	37.48
1.3	00.85	66.66	53.84	54.54	66.66	84.61	53.84	58.24
1.4	12.75	53.46	68.15	57.92	66.29	45.78	46.86	55.44
TOTAL	100.00	35.04	45.73	36.90	43.70	33.10	32.79	41.58
2.1	15.00	41.72	54.41	46.88	48.29	36.92	39.02	43.62
2.2	61.00	49.86	64.43	57.12	64.58	49.04	48.40	54.43
2.4	24.00	51.26	65.41	55.15	64.13	48.95	46.67	54.22
TOTAL	100.00	48.85	63.11	55.12	62.11	47.10	46.40	52.76
GENERACION 1989		40.61	58.27	49.94	58.16	43.45	42.96	48.38
POBLACION TOTAL LICENCIATURA		45.46	59.13	49.01	59.26	45.30	45.23	49.48

GRUPO 1: ESTUDIANTES QUE ELIGIERON ECONOMIA
GRUPO 2: ESTUDIANTES QUE NO ELIGIERON ECONOMIA

AREAS ACADEMICAS

**PORCENTAJES DE REPROBACION
DEL AREA DE ECONOMIA POLITICA
POR ESTRATOS DE PROMEDIO DURANTE EL BACHILLERATO**

GRUPO	% ALUMNOS	7-7.9	8-8.9	9-9.9	10	TOTAL
1.1	33.71	37.91	27.23	10.73	22.22	27.63
1.2	52.69	45.11	36.92	22.98		36.23
1.3	0.85	80.00		37.50		66.66
1.4	12.75	38.46	64.86			53.46
TOTAL	100.00	42.03	34.50	15.98	22.22	35.04
2.1	15.00	39.27	36.36	28.20		41.72
2.2	61.00	48.22	54.00	12.72		49.86
2.4	24.00	54.24	28.16	43.24		51.26
TOTAL	100.00	46.19	44.75	25.95		48.85
GENERACION 1989		44.58	39.17	19.46	22.22	40.61
POBLACION TOTAL LICENCIATURA						45.46

**GRUPO 1: ESTUDIANTES QUE ELIGIERON ECONOMIA
GRUPO 2: ESTUDIANTES QUE NO ELIGIERON ECONOMIA**

**PORCENTAJES DE REPROBACION
DEL AREA DE TEORIA ECONOMICA
POR ESTRATOS DE PROMEDIO DURANTE EL BACHILLERATO**

GRUPO	% ALUMNOS	7-7.9	8-8.9	9-9.9	10	TOTAL
1.1	33.71	43.60	40.30	21.36	16.66	38.38
1.2	52.69	57.67	52.63	38.57		45.75
1.3	0.85	75.00				53.84
1.4	12.75	57.75	70.00			68.15
TOTAL	100.00	54.04	48.07	27.08	16.66	45.73
2.1	15.00	56.47	50.57	34.48		54.41
2.2	61.00	61.89	62.56	41.46		64.43
2.4	24.00	64.15	55.76	50.00		65.41
TOTAL	100.00	60.36	58.17	41.30		63.11
GENERACION '89		58.00	52.45	31.69	16.66	58.27
POBLACION TOTAL LICENCIATURA						59.13

**GRUPO 1: ESTUDIANTES QUE ELIGIERON ECONOMIA
GRUPO 2: ESTUDIANTES QUE NO ELIGIERON ECONOMIA**

**PORCENTAJES DE REPROBACION
DEL AREA DE HISTORIA ECONOMICA
POR ESTRATOS DE PROMEDIO DURANTE EL BACHILLERATO**

GRUPO	% ALUMNOS	7-7.9	8-8.9	9-9.9	10	TOTAL
1.1	33.71	38.51	27.02	11.60	14.28	27.82
1.2	52.69	50.16	47.03	21.12		38.73
1.3	0.85	100.00		50.00		54.54
1.4	12.75	43.54	56.25			57.92
TOTAL	100.00	46.21	39.22	16.40	14.28	36.90
2.1	15.00	50.00	50.50	25.80		46.88
2.2	61.00	54.63	56.88	34.09		57.12
2.4	24.00	57.71	30.18	41.37		55.15
TOTAL	100.00	53.60	51.45	33.65		55.12
GENERACION 1989		50.83	44.89	22.52	14.28	49.94
POBLACION TOTAL LICENCIATURA						49.01

**GRUPO 1: ESTUDIANTES QUE ELIGIERON ECONOMIA
GRUPO 2: ESTUDIANTES QUE NO ELIGIERON ECONOMIA**

**PORCENTAJES DE REPROBACION
DEL AREA DE MATEMATICAS-ESTADISTICA
POR ESTRATOS DE PROMEDIO DURANTE EL BACHILLERATO**

GRUPO	% ALUMNOS	7-7.9	8-8.9	9-9.9	10	TOTAL
1.1	33.71	47.26	34.65	9.82	14.28	35.38
1.2	52.69	59.28	58.63	25.00		43.77
1.3	0.85	75.00		57.14		66.66
1.4	12.75	51.20	78.94			66.29
TOTAL	100.00	54.63	49.78	17.11	14.28	43.70
2.1	15.00	54.38	48.95	22.58		48.29
2.2	61.00	59.85	71.23	37.25		64.58
2.4	24.00	66.00	39.65	50.00		64.13
TOTAL	100.00	59.21	60.78	36.84		62.11
GENERACION 1989		57.50	54.76	24.58	14.28	58.16
POBLACION TOTAL LICENCIATURA						59.26

GRUPO 1: ESTUDIANTES QUE ELIGIERON ECONOMIA
GRUPO 2: ESTUDIANTES QUE NO ELIGIERON ECONOMIA

**PORCENTAJES DE REPROBACION
DEL AREA DE CIES
POR ESTRATOS DE PROMEDIO DURANTE EL BACHILLERATO**

GRUPO	% ALUMNOS	7-7.9	8-8.9	9-9.9	10	TOTAL
1.1	33.71	33.33	28.50	14.17	25.00	27.53
1.2	52.69	46.40	34.31	25.92		33.78
1.3	0.85	100.00		83.33		84.61
1.4	12.75	40.00	48.48			45.78
TOTAL	100.00	41.97	32.53	20.56	25.00	33.10
2.1	15.00	38.43	35.05	22.85		36.92
2.2	61.00	43.68	60.91	18.36		49.04
2.4	24.00	52.71	21.53	31.25		48.95
TOTAL	100.00	43.59	47.68	23.27		47.10
GENERACION 1989		42.99	39.05	21.51	25.00	43.45
POBLACION TOTAL LICENCIATURA						45.30

GRUPO 1: ESTUDIANTES QUE ELIGIERON ECONOMIA

GRUPO 2: ESTUDIANTES QUE NO ELIGIERON ECONOMIA

**PORCENTAJES DE REPROBACION
AREA DE OTRAS
POR ESTRATOS DE PROMEDIO DURANTE EL BACHILLERATO**

GRUPO	% ALUMNOS	7-7.9	8-8.9	9-9.9	10	TOTAL
1.1	33.71	32.77	31.49	11.76	14.28	28.70
1.2	52.69	41.95	44.55	19.72		32.21
1.3	0.85	83.33		23.07		53.84
1.4	12.75	34.76	57.50			46.86
TOTAL	100.00	38.36	38.62	14.93	14.28	32.79
2.1	15.00	39.96	34.51	24.24		39.02
2.2	61.00	46.24	55.12	30.00		48.40
2.4	24.00	46.75	25.68	38.18		46.67
TOTAL	100.00	44.08	44.22	30.33		46.40
GENERACION 1989		41.88	41.05	20.12	14.28	42.96
POBLACION TOTAL LICENCIATURA						45.23

GRUPO 1: ESTUDIANTES QUE ELIGIERON ECONOMIA
GRUPO 2: ESTUDIANTES QUE NO ELIGIERON ECONOMIA

REPROBACION DE LA GENERACION 89

POR CLASES DE ALUMNOS

**ARCHIVOS FUENTE
POR
TIPOS DE ALUMNOS**

ABREVIATURAS

TA= TOTAL ALUMNOS APROBADOS

NA= TOTAL ALUMNOS NO APROBADOS

NP= TOTAL ALUMNOS QUE NO PRESENTARON

TNA= TOTAL ALUMNOS NO APROBADOS

TI= TOTAL ALUMNOS INSCRITOS

RELACIONES

TNA= NA + NP

TI= TA + TNA

ARCHIVOS FUENTE: Elaborados con base en Estadísticas de Aprobación por Asignatura, Dirección General de la Administración Escolar, UNAM.

GENERACION 89-825

15

	TA	%	NA	%	NP	%	TNA	%	TI
INTRODUCCION A LA ECO.	411	39.98	185	18.00	432	42.02	617	60.02	1028
10 HIST. ECO. GRAL. I	474	48.27	139	14.15	369	37.58	508	51.73	982
MATEMATICAS I	384	36.16	168	15.82	510	48.02	678	63.84	1062
GEOGRAFIA ECO.	509	54.03	135	14.33	298	31.63	433	45.97	942
ECONOMIA POLITICA I	422	42.58	176	17.76	393	39.66	569	57.42	991
CIES I	437	47.19	117	12.63	372	40.17	489	52.81	926
TOTAL	2637	44.46	920	15.51	2374	40.03	3294	55.54	5931
ECONOMIA POLITICA II	390	55.08	80	11.30	238	33.62	318	44.92	708
20 MET. CS. SOC.	374	54.20	89	12.90	227	32.90	316	45.80	690
HIST. ECO. GRAL. II	351	47.50	114	15.43	274	37.08	388	52.50	739
MATEMATICAS II	299	38.33	88	11.28	393	50.38	481	61.67	780
SOC. Y POL. I	411	58.71	62	8.86	227	32.43	289	41.29	700
CIES II	344	50.89	74	10.95	258	38.17	332	49.11	676
TOTAL	2169	50.52	507	11.81	1617	37.67	2124	49.48	4293
ECONOMIA POLITICA III	340	53.13	105	16.41	195	30.47	300	46.88	640
30 TEORIA ECO. I	260		137		328		465		725
HIST. ECO. A.L.	311	47.77	77	11.83	263	40.40	340	52.23	651
MATEMATICAS III	262	41.65	85	13.51	282	44.83	367	58.35	629
SOC. Y POL. II	348	58.68	72	12.14	173	29.17	245	41.32	593
CIES III	330	58.93	56	10.00	174	31.07	230	41.07	560
TOTAL	1851	48.74	532	14.01	1415	37.26	1947	51.26	3798
ECONOMIA POLITICA IV	303	59.88	70	13.83	133	26.28	203	40.12	506
40 TEORIA ECO. II	195	37.86	121	23.50	199	38.64	320	62.14	515
HIST. ECO. MEX. I	285	54.81	72	13.85	163	31.35	235	45.19	520
ESTADISTICA I	253	47.83	93	17.58	183	34.59	276	52.17	529
ANAL. EDOS. FIN.	120	51.95	40	17.32	71	30.74	111	48.05	231
CIES IV	284	63.68	54	12.11	108	24.22	162	36.32	446
TOTAL	1440	52.42	450	16.38	857	31.20	1307	47.58	2747
ECONOMIA POLITICA V	278	59.40	84	17.95	106	22.65	190	40.60	468
50 TEORIA ECO. III	223	56.03	50	12.56	125	31.41	175	43.97	398
HIST. ECO. MEX. II	279	55.36	56	11.11	169	33.53	225	44.64	504
ESTADISTICA II	230	55.69	51	12.35	132	31.96	183	44.31	413
CONTABIL. SOC.	222	40.00	109	19.64	224	40.36	333	60.00	555
CIES V	263	63.99	26	6.33	122	29.68	148	36.01	411
TOTAL	1495	54.38	376	13.68	878	31.94	1254	45.62	2749
ECONOMIA POLITICA VI	209	68.30	43	14.05	54	17.65	97	31.70	306
60 TEORIA ECO. IV	120	51.95	40	17.32	71	30.74	111	48.05	231
ANAL. CAMBIO SOC. MEX.	229	61.39	30	8.04	114	30.56	144	38.61	373
DES. Y SUB. I	208	64.60	12	3.73	102	31.68	114	35.40	322
TEORIA POL. Y MONET.	181	62.85	26	9.03	81	28.13	107	37.15	288
CIES VI	208	74.02	24	8.54	49	17.44	73	25.98	281
TOTAL	1155	64.13	175	9.72	471	26.15	646	35.87	1801
ECONOMIA POLITICA VII	184	76.35	17	7.05	40	16.60	57	23.65	241
70 DES. Y SUB. II	183	75.31	7	2.88	53	21.81	60	24.69	243
FINANZAS PUB.	174	67.70	29	11.28	54	21.01	83	32.30	257
COMERCIO INTERNAL.	156	60.47	40	15.50	62	24.03	102	36.53	258
TOTAL	1852	66.14	268	9.57	680	24.29	948	33.86	2800
80 EST. ECOM. MEX. I	18	81.82	0	0.00	4	18.18	4	18.18	22
TOTAL	18	81.82	0	0.00	4	18.18	4	18.18	22
90 EST. ECO. MEX. II	19	55.88	3	8.82	12	35.29	15	44.12	34
TOTAL	19	55.88	3	8.82	12	35.29	15	44.12	34

GENERACION 89-825

TOTAL POR AREAS

	TA	%	NA	%	NP	%	TNA	%	TI
ECONOMIA POLITICA I	422	42.58	176	17.76	393	39.66	569	57.42	991
ECONOMIA POLITICA II	340	33.08	80	11.30	238	33.62	318	44.92	708
ECONOMIA POLITICA III	340	53.12	105	16.41	195	30.47	300	46.88	640
ECONOMIA POLITICA IV	303	59.88	70	13.83	133	26.28	203	40.12	506
ECONOMIA POLITICA V	278	59.40	84	17.95	106	22.65	190	40.00	468
ECONOMIA POLITICA VI	209	68.30	43	14.05	54	17.65	97	31.70	306
ECONOMIA POLITICA VII	184	76.32	17	7.05	40	16.60	57	23.65	241

TOTAL	1704	59.39	399	13.91	766	26.70	1165	40.61	2569
--------------	-------------	--------------	------------	--------------	------------	--------------	-------------	--------------	-------------

INTRODUCCION A LA ECO.

TEORIA ECO. I	411	39.98	165	18.00	432	42.02	617	60.02	1028
TEORIA ECO. II	240	35.86	137	18.90	328	45.24	461	64.14	725
TEORIA ECO. III	195	37.86	121	23.50	199	38.64	320	62.14	515
TEORIA ECO. III	223	56.03	50	12.56	125	31.41	175	43.97	398
TEORIA ECO. IV	120	51.95	40	17.32	71	30.74	111	48.05	231

TOTAL	1209	41.73	533	16.40	1155	39.87	1608	58.27	2907
--------------	-------------	--------------	------------	--------------	-------------	--------------	-------------	--------------	-------------

HIST. ECO. GRAL. I

HIST. ECO. GRAL. II	471	48.27	139	14.15	369	37.58	568	51.73	982
HIST. ECO. A.L.	351	47.50	114	15.43	274	37.08	386	52.50	739
HIST. ECO. MEX. I	311	17.77	77	11.63	263	40.40	340	52.23	651
HIST. ECO. MEX. II	265	54.81	72	13.85	163	31.35	235	45.19	520
HIST. ECO. MEX. II	279	55.56	56	11.11	169	33.53	255	44.64	504

TOTAL	1701	50.06	458	13.49	1236	36.45	1696	49.94	3396
--------------	-------------	--------------	------------	--------------	-------------	--------------	-------------	--------------	-------------

MATEMATICAS I

MATEMATICAS II	364	36.16	168	15.82	510	48.02	676	63.84	1062
MATEMATICAS III	299	38.33	88	11.28	393	50.36	481	61.67	780
MATEMATICAS III	262	41.65	85	13.51	282	44.83	367	58.35	629
ESTADISTICA I	253	47.83	93	17.58	183	34.59	276	52.17	529
ESTADISTICA II	230	51.69	51	12.35	132	31.96	183	44.31	413

TOTAL	1128	41.84	485	14.21	1500	43.95	1983	58.16	3413
--------------	-------------	--------------	------------	--------------	-------------	--------------	-------------	--------------	-------------

CIES I

CIES II	437	47.19	117	12.63	372	40.17	489	52.81	926
CIES III	344	50.89	74	10.95	258	38.17	332	49.11	676
CIES III	330	58.03	56	10.00	174	31.07	230	41.07	560
CIES IV	284	63.66	54	12.11	108	24.22	162	36.32	446
CIES V	263	63.99	26	6.33	122	29.68	148	36.01	411
CIES VI	206	74.02	24	8.54	49	17.44	73	28.98	281

TOTAL	1866	56.55	351	10.64	1093	32.82	1434	43.45	3340
--------------	-------------	--------------	------------	--------------	-------------	--------------	-------------	--------------	-------------

GEOGRAFIA ECO.

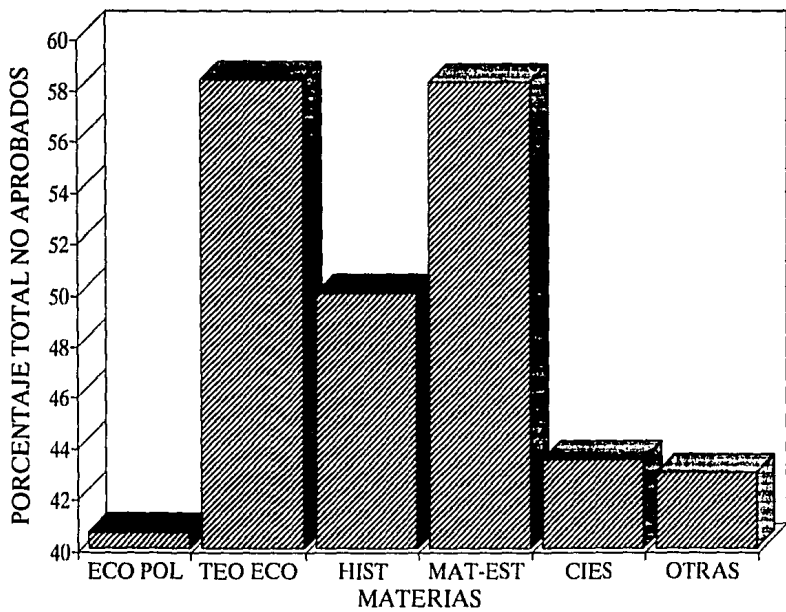
MET. CS. SOC.	509	54.03	135	14.33	296	31.63	433	45.97	942
SOC. Y POL. I	374	54.20	89	12.90	227	32.90	316	45.80	690
SOC. Y POL. II	411	58.71	62	8.66	227	32.43	269	41.29	700
SOC. Y POL. II	348	58.68	72	12.14	173	29.17	245	41.32	593
ANAL. EDOS. FIN.	120	51.95	40	17.32	71	30.74	111	48.05	231
CONTABIL. SOC.	222	40.00	109	19.64	224	40.36	333	60.00	555
TEORIA POL. Y MONET.	181	62.83	26	9.03	81	28.13	107	37.15	268
ANAL. CAMBIO SOC. MEX.	229	61.39	30	8.04	114	30.56	144	38.61	373
DES. Y SUB. I	208	64.09	12	3.73	102	31.68	114	35.40	322
DES. Y SUB. II	183	75.31	7	2.86	53	21.81	60	24.69	243
FINANZAS PUBL.	174	67.70	29	11.26	54	21.01	83	32.30	257
COMERCIO INTERNAL.	21	53.85	7	17.95	11	28.21	18	46.15	39
EST. ECONOMIA MEX. I	18	81.02	0	0.00	4	18.18	4	18.18	22
EST. ECO. MEX. II	19	55.88	3	8.82	12	35.29	15	44.12	34

TOTAL	3017	57.04	621	11.74	1651	31.22	2272	42.96	5289
--------------	-------------	--------------	------------	--------------	-------------	--------------	-------------	--------------	-------------

CONCENTRADO DE AREAS

	TA	%	NA	%	NP	%	TNA	%	TI
ECO POL.	1704	59.39	399	13.91	766	26.70	1165	40.61	2569
TEO ECO	1209	41.73	533	16.40	1155	39.87	1608	58.27	2907
HIST	1701	50.06	458	13.49	1236	36.45	1696	49.94	3396
MAT-HIST	1128	41.84	485	14.21	1500	43.95	1983	58.16	3413
CIES	1866	56.55	351	10.64	1093	32.82	1434	43.45	3340
OTRAS	3017	57.04	621	11.74	1651	31.22	2272	42.96	5289
TOTAL	10924	51.62	2847	13.45	7393	34.93	10240	48.36	21164

GENE89



GRUPO 1

EIT374

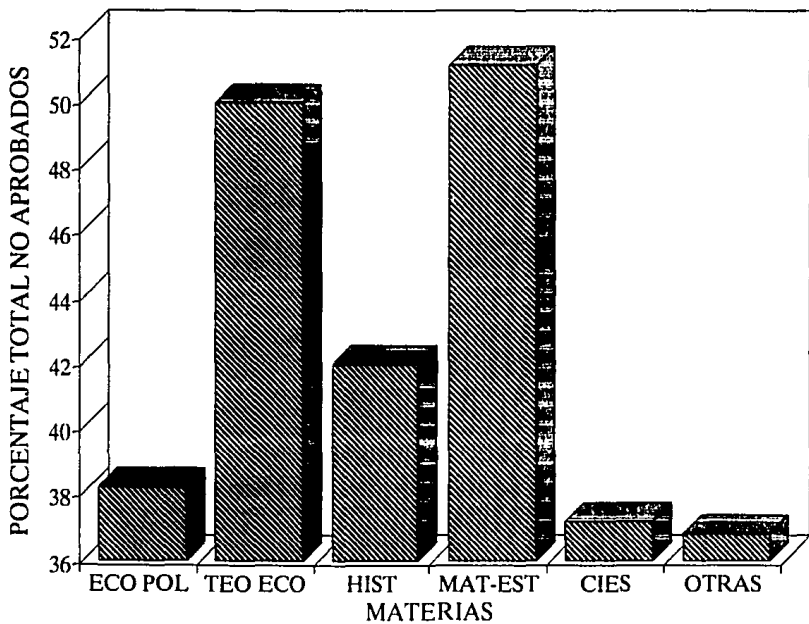
	TA	%	NA	%	NP	%	TNA	%	TI
INTRODUCCION A LA ECO.	194	49.36	69	17.56	130	33.08	199	50.64	393
I.IST. ECO. GRAL. I	226	59.79	42	11.11	110	29.10	152	40.21	378
10. MATEMATICAS I	182	43.65	64	15.35	171	41.01	235	56.35	417
GEOGRAFIA ECO.	235	64.38	39	10.68	91	24.93	130	35.62	365
ECONOMIA POLITICA I	197	52.12	61	16.14	120	31.75	181	47.88	378
CIES I	198	57.06	36	10.37	113	32.56	149	42.91	347
TOTAL	1232	54.08	311	13.65	735	32.27	1046	45.92	2278
ECONOMIA POLITICA II	190	61.49	31	10.03	88	28.48	119	38.51	309
MET. CS. SOC.	183	60.20	37	12.17	64	27.63	121	39.80	304
20. I.IST. ECO. GRAL. II	171	53.44	52	16.25	97	30.31	149	46.56	330
MATEMATICAS II	152	45.92	40	12.08	139	41.99	179	54.08	331
SOC. Y POL. I	196	63.84	23	7.49	88	28.66	111	36.16	307
CIES II	171	57.58	25	8.42	101	34.01	126	42.42	297
TOTAL	1063	56.91	208	11.13	597	31.96	805	43.09	1868
ECONOMIA POLITICA III	172	58.50	39	13.27	83	28.23	122	41.50	294
TEORIA ECO. I	136	41.46	58	17.68	134	40.85	192	58.54	328
30. HIST. GRAL. A. L.	167	58.39	25	8.74	94	32.87	119	41.61	286
MATEMATICAS III	138	48.08	38	13.24	111	38.68	149	51.92	287
SOC. Y POL. II	171	63.33	27	10.00	72	26.67	99	36.67	270
CIES III	163	63.67	24	9.38	69	26.95	93	36.33	256
TOTAL	947	55.03	211	12.26	563	32.71	774	44.97	1721
ECONOMIA POLITICA IV	159	64.90	28	11.43	58	23.67	86	35.10	245
TEORIA ECO. II	123	49.40	49	19.68	77	30.92	126	50.60	249
40. I.IST. ECO. MEX. I	150	60.73	31	12.55	66	26.72	97	39.27	247
ESTADISTICA I	129	52.87	38	15.57	77	31.56	115	47.13	244
ANAL. EDOS. FIN.	149	56.87	16	6.11	97	37.02	113	43.13	262
CIES IV	139	64.95	25	11.68	50	23.36	75	35.05	214
TOTAL	849	58.11	187	12.80	425	29.09	612	41.89	1461
ECONOMIA POLITICA V	141	61.57	37	16.16	51	22.27	88	38.43	229
TEORIA ECO. III	124	57.41	25	11.57	67	31.02	92	42.59	216
I.IST. ECO. MEX. II	146	58.17	27	10.76	78	31.08	105	41.83	251
ESTADISTICA II	124	61.08	24	11.82	55	27.09	79	38.92	203
CONTABILIDAD SOCIAL	124	45.76	50	18.45	97	35.79	147	54.24	271
CIES V	133	66.17	11	5.47	57	28.36	68	33.83	201
TOTAL	792	57.77	174	12.69	405	29.54	579	42.23	1371
ECONOMIA POLITICA VI	110	72.85	18	11.92	23	15.23	41	27.15	151
TEORIA ECO. IV	83	62.88	11	8.33	38	28.79	49	37.12	132
60. ANAL. CAMBIO SOC. MEX.	128	64.65	16	8.08	54	27.27	70	35.35	198
DES. Y SUB. I	117	70.91	4	2.42	44	26.67	48	29.09	165
TEORIA POL. Y MON.	104	66.67	11	7.05	41	26.28	52	33.33	156
CIES VI	111	78.72	9	6.38	21	14.89	30	21.28	141
TOTAL	653	69.25	69	7.32	221	23.44	290	30.75	943
ECONOMIA POLITICA VII	107	79.26	9	6.67	19	14.07	28	20.74	135
DES. Y SUB. II	107	79.26	3	2.22	25	18.52	28	20.74	135
70. FINANZAS PUB.	108	74.48	6	4.14	31	21.38	37	25.52	145
COMERCIO INTERNACIONAL	95	66.90	20	14.08	27	19.01	47	33.10	142
TOTAL	417	74.87	38	6.82	102	18.31	140	25.13	557
EST. ECO. MEX. I	17	70.83	2	8.33	5	20.83	7	29.17	24
TOTAL	17	70.83	2	8.33	5	20.83	7	29.17	24
EST. ECO. MEX. II	19	65.52	1	3.45	9	31.03	10	34.48	29
TOTAL	19	65.52	1	3.45	9	31.03	10	34.48	29

	TOTAL POR AREAS								
	TA	%	NA	%	NP	%	TNA	%	TI
ECONOMIA POLITICA I	197	52.12	61	16.14	120	31.75	181	47.88	378
ECONOMIA POLITICA II	190	61.49	31	10.03	88	28.48	119	38.51	309
ECONOMIA POLITICA III	172	58.50	39	13.27	83	28.23	123	41.50	294
ECONOMIA POLITICA IV	159	64.90	28	11.43	58	23.67	86	35.10	245
ECONOMIA POLITICA V	141	61.57	37	16.16	51	22.27	88	38.43	229
ECONOMIA POLITICA VI	110	72.85	18	11.92	23	15.23	41	27.15	151
ECONOMIA POLITICA VII	107	79.26	9	6.67	19	14.07	28	20.74	135
TOTAL	1076	61.80	223	12.81	442	25.39	665	38.20	1741
INTRODUCCION A LA ECO.	194	49.36	69	17.56	130	33.08	199	50.64	393
TEORIA ECO. I	136	41.46	58	17.68	134	40.85	192	58.54	328
TEORIA ECO. II	123	49.40	49	19.68	77	30.92	126	50.60	249
TEORIA ECO. III	124	57.41	23	11.57	67	31.02	92	42.59	216
TEORIA ECO. IV	83	62.88	11	8.33	38	28.79	49	37.12	132
TOTAL	660	50.08	212	16.08	446	33.84	658	49.92	1318
HIST. ECO. GRAL. I	226	59.79	42	11.11	110	29.10	152	40.21	378
HIST. ECO. GRAL. II	171	53.44	52	16.25	97	30.31	149	46.56	320
HIST. GRAL. A. L.	167	58.39	25	8.74	94	32.87	119	41.61	286
HIST. ECO. MEX. I	150	60.73	31	12.55	66	26.72	97	39.27	247
HIST. ECO. MEX. II	146	58.17	27	10.76	78	31.08	105	41.83	251
TOTAL	860	58.03	177	11.94	445	30.03	622	41.97	1482
MATEMATICAS I	182	43.65	64	15.35	171	41.01	235	56.35	417
MATEMATICAS II	152	45.92	40	12.08	139	41.99	179	54.08	331
MATEMATICAS III	138	48.08	38	13.24	111	38.68	149	51.92	287
ESTADISTICA I	129	52.87	38	15.57	77	31.56	115	47.13	244
ESTADISTICA II	124	61.08	24	11.82	55	27.09	79	38.92	203
TOTAL	725	48.92	204	13.77	553	37.31	757	51.08	1482
CIES I	198	57.06	36	10.37	113	32.56	149	42.94	347
CIES II	171	57.58	25	8.42	101	34.01	126	42.42	297
CIES III	163	63.67	24	9.38	69	26.95	93	36.33	256
CIES IV	139	64.95	25	11.68	50	23.36	75	35.05	214
CIES V	133	66.17	11	5.47	57	28.36	68	33.83	201
CIES VI	111	78.72	9	6.38	21	14.89	30	21.28	141
TOTAL	915	62.84	130	8.93	411	28.23	541	37.16	1456
GEOGRAFIA ECO.	235	64.38	39	10.68	91	24.93	130	35.62	365
MET.CIEN.SOC.	183	60.20	37	12.17	84	27.63	121	39.80	304
SOC.Y POLI	196	63.84	23	7.49	88	28.66	111	36.16	307
SOC.Y POLI II	171	63.33	27	10.00	72	26.67	99	36.67	270
ANALISIS EDOS. FIN.	149	56.87	16	6.11	97	37.02	113	43.13	262
CONTABILIDAD SOCIAL	124	45.76	50	18.45	97	35.79	147	54.24	271
ANAL.CAMBIO SOC.MEX.	128	64.65	16	8.08	54	27.27	70	35.35	198
DES.Y SUB.I	117	70.91	4	2.42	44	26.67	48	29.09	165
TEORIA POL.Y MON.	104	66.67	11	7.05	41	26.28	52	33.33	156
DES.Y SUB.II	107	79.26	3	2.22	25	18.52	28	20.74	135
FINANZAS PUB.	108	74.48	6	4.14	31	21.38	37	25.52	145
COMERCIO INTERNACIONAL	95	66.90	20	14.08	27	19.01	47	33.10	142
EST.ECO.MEX.I	17	70.83	2	8.33	5	20.83	7	29.17	24
EST.ECO.MEX.II	19	65.52	1	3.45	9	31.03	10	34.48	29
TOTAL	1753	63.22	255	9.20	765	27.59	1020	36.78	2773

CONCENTRADO DE AREAS

	TA	%	NA	%	NP	%	TNA	%	TI
ECO POL	1076	61.80	223	12.81	442	25.39	665	38.20	1741
TEO ECO	660	50.08	212	16.08	446	33.84	658	49.92	1318
HIST	860	58.03	177	11.94	445	30.03	622	41.97	1482
MAT-EST	725	48.92	204	13.77	553	37.31	757	51.08	1482
CIES	915	62.84	130	8.93	411	28.23	541	37.16	1456
OTRAS	1753	63.22	255	9.20	765	27.59	1020	36.78	2773
TOTAL	5989	58.42	1201	11.71	3062	29.87	4263	41.58	10252

EIT374



	TA	%	NA	%	NP	%	TNA	%	TI
INTRODUCCION A LA ECO.	32	71.11	3	6.67	10	22.22	13	28.89	45
I.HIST. ECO. GRAL. I	35	83.33	2	4.76	5	11.90	7	16.67	42
10. MATEMATICAS I	31	62.00	5	10.00	14	28.00	19	38.00	50
GEOGRAFIA ECO.	34	79.07	3	6.98	6	13.95	9	20.93	43
ECONOMIA POLITICA I	32	74.42	7	16.28	4	9.30	11	25.58	43
CIES I	32	78.05	1	2.44	8	19.51	9	21.95	41
TOTAL	196	74.24	21	7.95	47	17.80	68	25.76	264
ECONOMIA POLITICA II	31	83.78			6	16.22	6	16.22	37
MET.CS.SOC.	28	77.78	4	11.11	4	11.11	8	22.22	36
20. I.HIST. ECO. GRAL. II	29	74.36	3	7.69	7	17.95	10	25.64	39
MATEMATICAS II	27	64.29	3	7.14	12	28.57	15	35.71	42
SOC.Y POL.I	30	83.33			6	16.67	6	16.67	36
CIES II	30	78.95	5	13.16	3	7.89	8	21.05	38
TOTAL	175	76.75	15	6.58	38	16.67	53	23.25	228
ECONOMIA POLITICA III	31	86.11	4	11.11	1	2.78	5	13.89	36
TEORIA ECO. I	24	54.55	13	29.55	7	15.91	20	45.45	44
30. I.HIST. GRAL. A. L.	31	93.94			2	6.06	2	6.06	33
MATEMATICAS III	26	76.47	5	14.71	3	8.82	8	23.53	34
SOC.Y POL.II	28	73.68	2	5.26	8	21.05	10	26.32	38
CIES III	26	78.79	2	6.06	5	15.15	7	21.21	33
TOTAL	166	76.15	26	11.93	26	11.93	52	23.85	218
ECONOMIA POLITICA IV	31	93.94	1	3.03	1	3.03	2	6.06	33
TEORIA ECO. II	27	72.97	6	16.22	4	10.81	10	27.03	37
40. I.HIST. ECO. MEX. I	30	85.71	3	8.57	2	5.71	5	14.29	35
ESTADISTICA I	26	81.25	2	6.25	4	12.50	6	18.75	32
ANAL.EDOS.FIN.	28	75.68	2	5.41	7	18.92	9	24.32	37
CIES IV	27	81.82	1	3.03	5	15.15	6	18.18	33
TOTAL	169	81.64	15	7.25	23	11.11	38	18.36	207
ECONOMIA POLITICA V	28	82.35	2	5.88	4	11.76	6	17.65	34
TEORIA ECO. III	23	62.16	3	8.11	11	29.73	14	37.84	37
50. I.HIST. ECO. MEX. II	30	83.33	1	2.78	5	13.89	6	16.67	36
ESTADISTICA II	29	87.88	1	3.03	3	9.09	4	12.12	33
CONTABILIDAD SOCIAL	26	66.67	4	10.26	9	23.08	13	33.33	39
CIES V	26	83.87	1	3.23	4	12.90	5	16.13	31
TOTAL	162	77.14	12	5.71	36	17.14	48	22.86	210
ECONOMIA POLITICA VI	25	86.21	1	3.45	3	10.34	4	13.79	29
TEORIA ECO. IV	22	81.48	1	3.70	4	14.81	5	18.52	27
60. ANAL.CAMBIO SOC.MEX.	30	81.08	1	2.70	6	16.22	7	18.92	37
DES.Y SUB.I	22	73.33	1	3.33	7	23.33	8	26.67	30
TEORIA POL.Y MON.	22	78.57	2	7.14	4	14.29	6	21.43	28
CIES VI	25	89.29			3	10.71	3	10.71	28
TOTAL	146	81.56	6	3.35	27	15.08	33	18.44	179
ECONOMIA POLITICA VII	25	92.59	1	3.70	1	3.70	2	7.41	27
DES.Y SUB.II	26	89.66	1	3.45	2	6.90	3	10.34	29
70. FINANZAS PUB.	19	67.86	5	17.86	4	14.29	9	32.14	28
COMERCIO INTERNACIONAL									
TOTAL	70	83.33	7	8.33	7	8.33	14	16.67	84
EST.ECO.MEX.I	1	50.00			1	50.00	1	50.00	2
TOTAL	1	50.00			1	50.00	1	50.00	2
EST.ECO.MEX.II	1	50.00			1	50.00	1	50.00	2
TOTAL	1	50.00			1	50.00	1	50.00	2

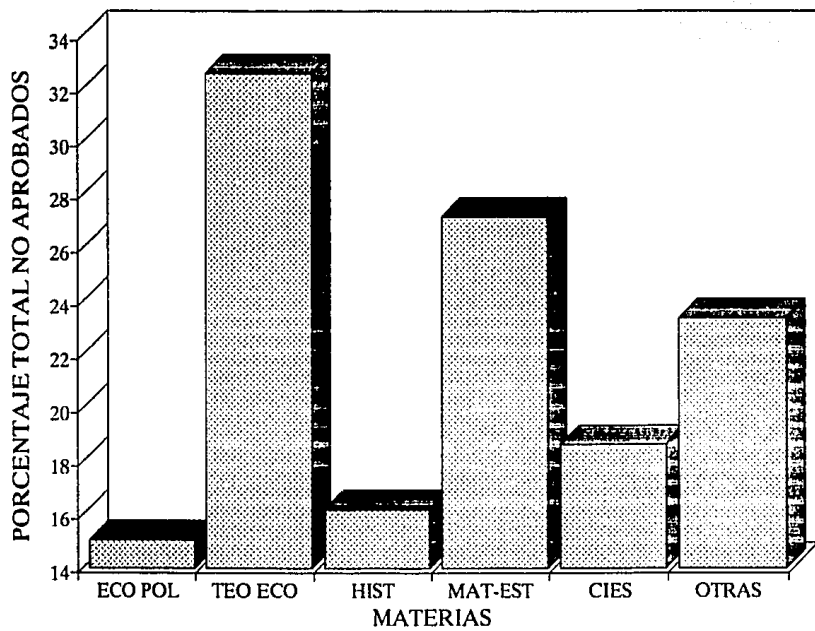
TOTAL POR AREAS

	TA	%	NA	%	NP	%	TNA	%	TI
MATEMATICAS II	31	62.00	5	10.00	14	28.00	19	38.00	50
MATEMATICAS III	27	64.29	3	7.14	12	28.57	15	35.71	42
ESTADISTICA I	26	76.47	5	14.71	3	8.82	8	23.53	34
ESTADISTICA II	26	81.25	2	6.25	4	12.50	6	18.75	32
	29	87.88	1	3.03	3	9.09	4	12.12	33
TOTAL	139	72.77	16	8.38	36	18.85	52	27.23	191
ECONOMIA POLITICA I	32	74.42	7	16.28	4	9.30	11	25.58	43
ECONOMIA POLITICA II	31	83.78			6	16.22	6	16.22	37
ECONOMIA POLITICA III	31	86.11	4	11.11	1	2.78	5	13.89	36
ECONOMIA POLITICA IV	31	93.94	1	3.03	1	3.03	2	6.06	33
ECONOMIA POLITICA V	28	82.35	2	5.88	4	11.76	6	17.65	34
ECONOMIA POLITICA VI	25	86.21	1	3.45	3	10.34	4	13.79	29
ECONOMIA POLITICA VII	25	92.59	1	3.70	1	3.70	2	7.41	27
TOTAL	203	84.94	16	6.69	20	8.37	36	15.06	239
INTRODUCCION A LA ECO.	32	71.11	3	6.67	10	22.22	13	28.89	45
TEORIA ECO. I	24	54.55	13	29.55	7	15.91	20	45.45	44
TEORIA ECO. II	27	72.97	6	16.22	4	10.81	10	27.03	37
TEORIA ECO. III	23	62.16	3	8.11	11	29.73	14	37.84	37
TEORIA ECO. IV	22	81.48	1	3.70	4	14.81	5	18.52	27
TOTAL	128	67.37	26	13.68	36	48.95	62	32.63	190
HIST. ECO. GRAL. I	35	83.33	2	4.76	5	11.90	7	16.67	42
HIST. ECO. GRAL. II	29	74.36	3	7.69	7	17.95	10	25.64	39
HIST. GRAL. A. L.	31	93.94			2	6.06	2	6.06	33
HIST. ECO. MEX. I	30	85.71	3	8.57	2	5.71	5	14.29	35
HIST. ECO. MEX. II	30	83.33	1	2.78	5	13.89	6	16.67	36
TOTAL	155	83.78	9	4.86	21	11.35	30	16.22	185
CIES I	32	78.05	1	2.44	8	19.51	9	21.95	41
CIES II	30	78.05	5	13.16	3	7.89	8	21.05	38
CIES III	26	78.79	2	6.06	5	15.15	7	21.21	33
CIES IV	27	81.82	1	3.03	5	15.15	6	18.18	33
CIES V	26	83.87	1	3.23	4	12.90	5	16.13	31
CIES VI	25	89.29			3	10.71	3	10.71	28
TOTAL	166	81.37	10	4.90	28	13.73	38	18.63	204
GEOGRAFIA ECO.	34	79.07	3	6.98	6	13.95	9	20.93	43
MET.CIEN.SOC.	28	77.78	4	11.11	4	11.11	8	22.22	36
SOC.Y POL. I	30	83.33			6	16.67	6	16.67	36
SOC.Y POL. II	28	73.68	2	5.26	8	21.05	10	26.32	38
ANAL.EDOS.FIN.	28	75.68	2	5.41	7	18.92	9	24.32	37
CONTABILIDAD SOCIAL	26	66.67	4	10.26	9	23.08	13	33.33	39
ANAL.CAMBIO SOC.MEX.	30	81.08	1	2.70	6	16.22	7	18.92	37
DES.Y SUB.I	22	73.33	1	3.33	7	23.33	8	26.67	30
TEORIA POL.Y MON.	22	78.57	2	7.14	4	14.29	6	21.43	28
DES.Y SUB.II									
FINANZAS PUB.	26	89.66	1	3.45	2	6.90	3	10.34	29
COMERCIO INTERNACIONAL	19	67.86	5	17.86	4	14.29	9	32.14	28
EST.ECO.MEX.I	1	50.00			1	50.00	1	50.00	2
EST.ECO.MEX.II	1	50.00			1	50.00	1	50.00	2
TOTAL	295	76.62	25	6.49	65	16.88	90	23.38	385

CONCENTRADO DE AREAS

	TA	%	NA	%	NP	%	TNA	%	TI
ECO POL	203	84.94	16	6.69	20	8.37	36	15.06	239
TEO ECO	128	67.37	26	13.68	36	48.95	62	32.63	190
HIST	155	83.78	9	4.86	21	11.35	30	16.22	185
MAT-EST	139	72.77	16	8.38	36	18.85	52	27.23	191
CIES	166	81.37	10	4.90	28	13.73	38	18.63	204
OTRAS	295	76.62	25	6.49	65	16.88	90	23.38	385
TOTAL	1086	77.91	102	7.32	206	14.78	308	22.09	1394

E8F44



E9M77

25

	TA	%	NA	%	NP	%	TNA	%	TI
INTRODUCCION A LA ECO.	52	65.00	9	11.25	19	23.75	28	35.00	80
HIST. ECO. GRAL. I	52	68.42	5	6.58	19	25.00	24	31.58	76
10. MATEMATICAS I	50	60.98	7	8.54	25	30.49	32	39.02	82
GEOGRAFIA ECO.	59	77.63	5	6.58	12	15.79	17	22.37	76
ECONOMIA POLITICA I	48	57.83	11	13.25	24	28.92	35	42.17	83
CIES I	48	60.76	6	7.59	25	31.65	31	39.24	79
TOTAL	309	64.92	43	9.03	124	26.05	167	209.38	476
ECONOMIA POLITICA II	42	60.00	9	12.86	19	27.14	28	40.00	70
MET.CS.SOC.	49	71.01	6	8.70	14	20.29	20	28.99	69
20. HIST. ECO. GRAL. II	43	58.90	15	20.55	15	20.55	20	41.10	73
MATEMATICAS II	40	55.56	6	8.33	26	36.11	32	44.44	72
SOC.Y POL.I	45	66.18	9	13.24	14	20.59	23	33.82	68
CIES II	41	60.29	5	7.35	22	32.35	27	39.71	68
TOTAL	260	61.90	50	11.90	110	26.19	160	38.10	420
ECONOMIA POLITICA III	40	60.61	8	12.12	18	27.27	26	39.39	66
TEORIA ECO. I	35	46.67	9	12.00	31	41.33	40	53.33	75
30. HIST. GRAL. A. L.	41	61.19	6	8.96	20	29.85	26	38.81	67
MATEMATICAS III	34	47.89	12	16.90	25	35.21	37	52.11	71
SOC.Y POL.II	41	68.33	6	10.00	13	21.67	19	31.67	60
CIES III	39	66.10	5	8.47	15	25.42	20	33.90	59
TOTAL	230	57.79	46	11.56	122	30.65	168	42.21	398
ECONOMIA POLITICA IV	41	73.21	6	10.71	9	16.07	15	26.79	56
TEORIA ECO. II	33	54.10	12	19.67	16	26.23	28	45.90	61
40. HIST. ECO. MEX. I	41	77.36	3	5.66	9	16.98	12	22.64	53
ESTADISTICA I	40	71.43	3	5.36	13	23.21	16	28.57	56
ANALISIS EDOS. FIN.	39	66.10	6	10.17	14	23.73	20	33.90	59
CIES IV	36	69.23	4	7.69	12	23.08	16	30.77	52
TOTAL	230	68.25	34	10.09	73	21.66	107	31.75	337
ECONOMIA POLITICA V	37	68.52	8	14.81	9	16.67	17	31.48	54
TEORIA ECO. III	33	68.75	4	8.33	11	22.92	15	31.25	48
50. HIST. ECO. MEX. II	39	65.00	6	10.00	15	25.00	21	35.00	60
ESTADISTICA II	33	68.75	9	18.75	6	12.50	15	31.25	48
CONTABILIDAD SOC.	36	57.14	8	12.70	19	30.16	27	42.86	63
CIES V	38	77.55			11	22.45	11	22.45	49
TOTAL	216	67.08	35	10.87	71	22.05	106	32.92	322
ECONOMIA POLITICA VI	27	64.29	9	21.43	6	14.29	15	35.71	42
TEORIA ECO. IV	24	58.54	3	7.32	14	34.15	17	41.46	41
ANALISIS CAMB. SOC.	37	64.91	4	7.02	16	28.07	20	35.09	57
60. DES.Y SUB.I	32	65.31	1	2.04	16	32.65	17	34.69	49
TEORIA POLY MON.	30	71.43	1	2.38	11	26.19	12	28.57	42
CIES VI	32	78.05	3	7.32	6	14.63	9	21.95	41
TOTAL	182	66.91	21	7.72	69	25.37	90	33.09	272
ECONOMIA POLITICA VII	28	82.35		0.00	6	17.65	6	17.65	34
DES.Y SUB.II	28	82.35	1	2.94	5	14.71	6	17.65	34
FINANZAS PUB.	27	65.85	5	12.20	9	21.95	14	34.15	41
COMERCIO INTERNACIONAL.	26	66.67	6	15.38	7	17.95	13	33.33	39
TOTAL	109	73.65	12	8.11	27	18.24	39	26.35	148
EST.ECO.MEX.I	3	60.00		0.00	2	40.00	2	40.00	5
TOTAL	3	60.00		0.00	2	40.00	2	40.00	5
EST.ECO.MEX.II	3	60.00		0.00	2	40.00	2	40.00	5
TOTAL	3	60.00		0.00	2	40.00	2	40.00	5

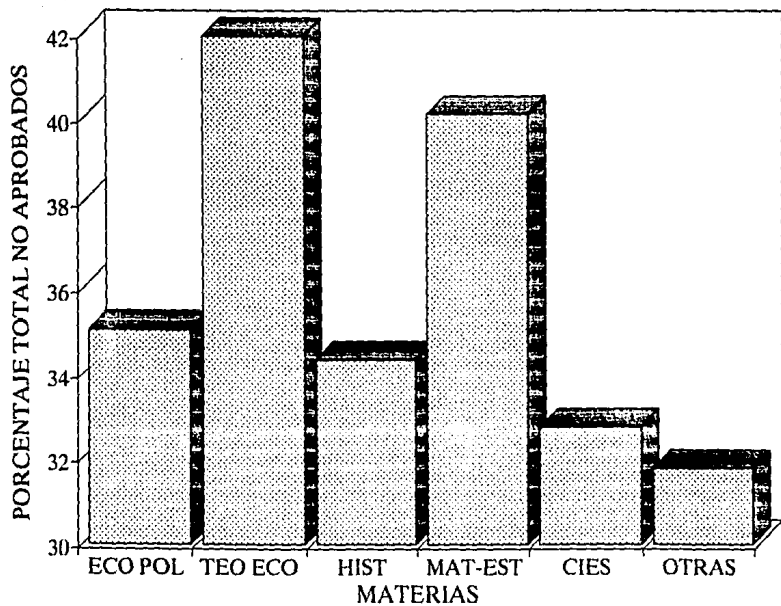
TOTAL POR AREAS

	TA	%	NA	%	NP	%	TNA	%	TI
MATEMATICAS I	50	60.98	7	8.54	25	30.49	32	39.02	82
MATEMATICAS II	40	55.56	6	8.33	26	36.11	32	44.44	72
MATEMATICAS III	34	47.89	12	16.90	25	35.21	37	52.11	71
ESTADISTICA I	40	71.43	3	5.36	13	23.21	16	28.57	56
ESTADISTICA II	33	68.75	9	18.75	6	12.50	15	31.25	48
TOTAL	197	59.88	37	11.25	95	28.88	132	40.12	329
ECONOMIA POLITICA I	48	57.83	11	13.25	24	28.92	35	42.17	83
ECONOMIA POLITICA II	42	60.00	9	12.86	19	27.14	28	40.00	70
ECONOMIA POLITICA III	40	60.61	8	12.12	18	27.27	26	39.39	66
ECONOMIA POLITICA IV	41	73.21	6	10.71	9	16.07	15	26.79	56
ECONOMIA POLITICA V	37	68.52	8	14.81	9	16.67	17	31.48	54
ECONOMIA POLITICA VI	27	64.29	9	21.43	6	14.29	15	35.71	42
ECONOMIA POLITICA VII	28	82.35			6	17.65	6	17.65	34
TOTAL	263	64.94	51	12.59	91	22.47	142	35.06	405
INTRODUCCION A LA ECO.	52	65.00	9	11.25	19	23.75	28	35.00	80
TEORIA ECO. I	35	46.67	9	12.00	31	41.33	40	53.33	75
TEORIA ECO. II	33	54.10	12	19.67	16	26.23	28	45.90	61
TEORIA ECO. III	33	68.75	4	8.33	11	22.92	15	31.25	48
TEORIA ECO. IV	24	58.54	3	7.32	14	34.15	17	41.46	41
TOTAL	177	58.03	37	12.13	91	29.84	128	41.97	305
HIST. ECO. GRAL. I	52	68.42	5	6.58	19	25.00	24	31.58	76
HIST. ECO. GRAL. II	43	58.90	15	20.55	15	20.55	30	41.10	73
HIST. GRAL. A. L.	41	61.19	6	8.96	20	29.85	26	38.81	67
HIST. ECO. MEX. I	41	77.36	3	5.66	9	16.98	12	22.64	63
HIST. ECO. MEX. II	39	65.00	6	10.00	15	25.00	21	35.00	50
TOTAL	216	65.65	35	10.64	78	23.71	113	34.35	329
CIES I	48	60.76	6	7.59	25	31.65	31	39.24	79
CIES II	41	60.29	5	7.35	22	32.35	27	39.71	68
CIES III	39	66.10	5	8.47	15	25.42	20	33.90	59
CIES IV	36	69.23	4	7.69	12	23.08	16	30.77	52
CIES V	38	77.55			11	22.45	11	22.45	49
CIES VI	32	78.05	3	7.32	6	14.63	9	21.95	41
TOTAL	234	67.24	23	6.61	91	26.15	114	32.76	348
GEOGRAFIA ECO.	50	77.63	5	8.58	12	15.70	17	22.37	76
MET. CIEN. SOC.	49	71.01	6	8.70	14	20.29	20	28.99	69
SOC. Y POL. I	45	66.18	9	13.24	14	20.59	23	33.82	68
SOC. Y POL. II	41	68.33	6	10.00	13	21.67	19	31.67	60
ANAL. E.DOS. FIN.	39	66.10	6	10.17	14	23.73	20	33.90	59
CONTABILIDAD SOC.	36	57.14	8	12.70	19	30.16	27	42.86	63
ANALISIS CAMB. SOC.	37	64.91	4	7.02	16	28.07	20	35.09	57
DES. Y SUBI	32	65.31	1	2.04	16	32.65	17	34.69	49
TEORIA POL. Y MON.	30	71.43	1	2.38	11	26.19	12	28.57	42
DES. Y SUBII	28	82.35	1	2.94	5	14.71	6	17.65	34
FINANZAS PUB.	27	65.85	5	12.20	9	21.95	14	34.15	41
COMERCIO INTERNACIONAL	26	66.67	6	15.38	7	17.95	13	33.33	39
EST. ECO. MEX. I	3	60.00			2	40.00	2	40.00	5
EST. ECO. MEX. II	3	60.00			2	40.00	2	40.00	5
TOTAL	455	68.22	58	8.70	154	23.09	212	31.78	667

CONCENTRADO AREAS

	TA	%	NA	%	NP	%	TNA	%	TI
ECO POL	263	64.94	51	12.59	91	22.47	142	35.06	405
TEO ECO	177	58.03	37	12.13	91	29.84	128	41.97	305
HIST	216	65.65	35	10.64	78	23.71	113	34.35	329
MAT-EST	197	59.88	37	11.25	95	28.88	132	40.12	329
CIES	234	67.24	23	6.61	91	26.15	114	32.76	348
OTRAS	455	68.22	58	8.70	154	23.09	212	31.78	667
TOTAL	1542	64.71	241	10.11	600	25.18	841	35.29	2383

E9M77



E10F2

	TA	%	NA	%	NP	%	TNA	%	TI
INTRODUCCION A LA ECO.	1	50.00			1	50.00	1	50.00	2
HIST. ECO. GRAL. I	1	50.00			1	50.00	1	50.00	2
10. MATEMATICAS I	1	50.00			1	50.00	1	50.00	2
GEOGRAFIA ECO.	1	50.00			1	50.00	1	50.00	2
ECONOMIA POLITICA I	1	50.00			1	50.00	1	50.00	2
CIES I	1	50.00			1	50.00	1	50.00	2
TOTAL	6	50.00	0	0	6	50.00	6	50.00	12
ECONOMIA POLITICA II	1	100.00				0.00		0.00	1
MET.CS.SOC.	1	100.00				0.00		0.00	1
20. HIST. ECO. GRAL. II		0.00			1	100.00	1	100.00	1
MATEMATICAS II	1	50.00			1	50.00	1	50.00	2
SOC.Y POL.I	1	100.00				0.00		0.00	1
CIES II		0.00			1	100.00	1	100.00	1
TOTAL	4	57.14	0	0	3	42.86	3	42.86	7
ECONOMIA POLITICA III		0.00	1	50.00	1	50.00	2	100.00	2
TEORIA ECO. I	1	100.00		0.00		0.00		0.00	1
30. HIST. GRAL. A. L.		0.00		0.00	1	100.00	1	100.00	1
MATEMATICAS III		0.00	1	50.00	1	50.00	2	100.00	2
SOC.Y POL.II	1	100.00		0.00		0.00		0.00	1
CIES III		0.00	1	50.00	1	50.00	2	100.00	2
TOTAL	2	22.22	3	33.33	4	44.44	7	77.78	9
ECONOMIA POLITICA IV	1	100.00		0.00		0.00		0.00	1
TEORIA ECO. II	1	100.00		0.00		0.00		0.00	1
40. HIST. ECO. MEX. I	1	50.00	1	50.00		0.00	1	50.00	2
ESTADISTICA I	1	100.00		0.00		0.00		0.00	1
ANAL.EDOS.FIN.	1	50.00		0.00	1	50.00	1	50.00	2
CIES IV	1	50.00		0.00	1	50.00	1	50.00	2
TOTAL	6	66.67	1	11.11	2	22.22	3	33.33	9
ECONOMIA POLITICA V		0.00		0.00	1	100.00	1	100.00	1
TEORIA ECO. III	1	100.00		0.00		0.00		0.00	1
50. HIST. ECO. MEX. II	1	100.00		0.00		0.00		0.00	1
ESTADISTICA II		0.00	1	100.00		0.00	1	100.00	1
CONTABILIDAD SOC.		0.00	1	100.00		0.00	1	100.00	1
CIES V		0.00		0.00	1	100.00	1	100.00	1
TOTAL	2	33.33	2	33.33	2	33.33	4	66.67	6
ECONOMIA POLITICA VI	1	100.00		0.00		0.00		0.00	1
TEORIA ECO. IV	1	100.00		0.00		0.00		0.00	1
60. ANAL.CAMBIO SOC.MEX.		0.00	1	100.00		0.00	1	100.00	1
DES.Y SUB.I	1	100.00		0.00		0.00		0.00	1
TEORIA POL.Y MON.	1	100.00		0.00		0.00		0.00	1
CIES VI									
TOTAL	4	80.00	1	20.00	0	0.00	1	20.00	5
ECONOMIA POLITICA VII	1	100.00							1
DES.Y SUB.II	1	100.00							1
70. FINANZAS PUB.	1	100.00							1
COMERCIO INTERANCL.	1	100.00							1
TOTAL	4	100.00							4
EST.ECO.MEX.I									
EST.ECO.MEX.II									

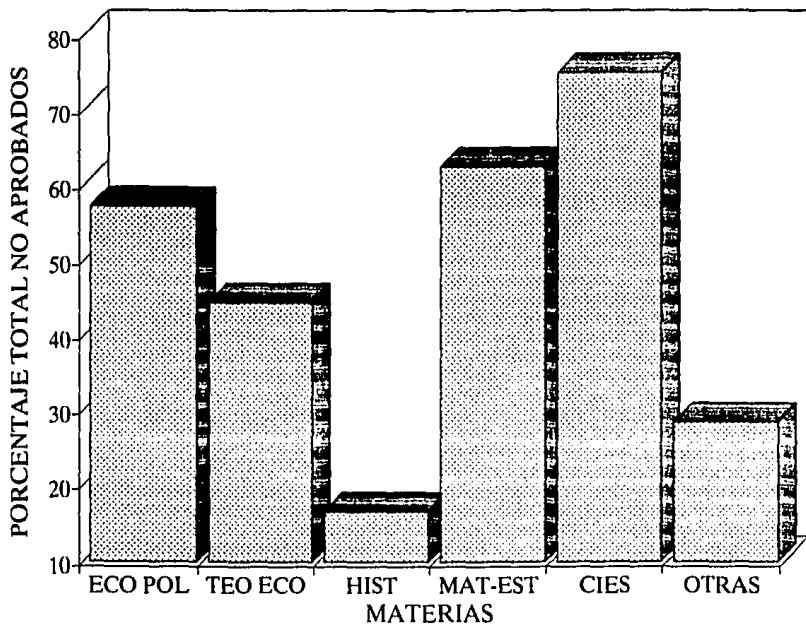
TOTAL POR AREAS

	TA	%	NA	%	NP	%	TNA	%	TI
MATEMATICAS I	1	50.00			1	50.00	1	50.00	2
MATEMATICAS II	1	50.00			1	50.00	1	50.00	2
MATEMATICAS III			1	50.00	1	50.00	2	100.00	2
ESTADISTICA I	1	100.00							1
ESTADISTICA II			1	100.00			1	100.00	1
TOTAL	3	37.50	2	25.00	3	37.50	5	62.50	8
ECONOMIA POLITICA I	1	50.00			1	50.00	1	50.00	2
ECONOMIA POLITICA II	1	100.00							1
ECONOMIA POLITICA III			1	50.00	1	50.00	2	100.00	2
ECONOMIA POLITICA IV	1	100.00							1
ECONOMIA POLITICA V					1	100.00	1	100.00	1
ECONOMIA POLITICA VI	1	100.00							1
ECONOMIA POLITICA VII	1	100.00							1
TOTAL	5	55.56	1	11.11	3	33.33	4	44.44	9
INTRODUCCION A LA ECO.	1	50.00			1	50.00	1	50.00	2
TEORIA ECO. I	1	100.00							1
TEORIA ECO. II	1	100.00							1
TEORIA ECO. III	1	100.00							1
TEORIA ECO. IV	1	100.00							1
TOTAL	5	83.33			1	16.67	1	16.67	6
HIST. ECO. GRAL. I	1	50.00			1	50.00	1	50.00	2
HIST. ECO. GRAL. II					1	100.00	1	100.00	1
HIST. GRAL. A. L.					1	16.67	1	16.67	6
HIST. ECO. MEX. I	1	50.00	1	50.00			1	50.00	2
HIST. ECO. MEX. II	1	100.00							1
TOTAL	3	25.00	1	8.33	3	25.00	4	33.33	12
CIES I	1	50.00			1	50.00	1	50.00	2
CIES II		0.00			1	100.00	1	100.00	1
CIES III			1	50.00	1	50.00	2	100.00	2
CIES IV	1	50.00			1	50.00	1	50.00	2
CIES V					1	100.00	1	100.00	1
CIES VI									1
TOTAL	2	25.00	1	12.50	5	62.50	6	75.00	8
GEOGRAFIA ECO.	1	50.00			1	50.00	1	50.00	2
MET. CIEN. SOC.	1	100.00							1
SOC. Y POL. I	1	100.00							1
SOC. Y POL. II	1	100.00							1
ANAL. EDOS. FIN.	1	50.00			1	50.00	1	50.00	2
CONTABILIDAD SOC.			1	100.00			1	100.00	1
ANAL. CAMBIO SOC. MEX.			1	100.00			1	100.00	1
DES. Y SUB. I	1	100.00							1
TEORIA POL. Y MON.	1	100.00							1
DES. Y SUB. II	1	100.00							1
FINANZAS PUB.	1	100.00							1
COMERCIO INTERACIONAL	1	100.00							1
EST. ECO. MEX. I									1
EST. ECO. MEX. II									1
TOTAL	10	71.43	2	14.29	2	14.29	4	28.57	14

CONCENTRADO DE AREAS

	TA	%	NA	%	NP	%	TNA	%	TI
ECO. POL.	3	42.86	1	14.29	3	42.86	4	57.14	7
TEO. ECO.	5	55.56	1	11.11	3	33.33	4	44.44	9
HIST.	5	83.33		0.00	1	16.67	1	16.67	6
MAT-EST	3	37.50	2	25.00	3	37.50	5	62.50	8
CIES	2	25.00	1	12.50	5	62.50	6	75.00	8
OTRAS	10	71.43	2	14.29	2	14.29	4	28.57	14
TOTAL	26	53.85	7	13.46	17	32.69	24	46.15	52

E10F2



TOTAL POR AREAS

	TA	%	NA	%	NP	%	TNA	%	TI
MATEMATICAS I	1	100.00		0.00					1
MATEMATICAS II		0.00		0.00	1	100.00	1	100.00	1
MATEMATICAS III		0.00		0.00	1	100.00	1	100.00	1
ESTADISTICA I									
ESTADISTICA II		0.00		0.00	1	100.00	1	100.00	1
TOTAL	1	25.00	0	0.00	3	75.00	3	75.00	4
ECONOMIA POLITICA I	1	100.00		0.00					1
ECONOMIA POLITICA II		0.00		0.00	1	100.00	1	100.00	1
ECONOMIA POLITICA III		0.00	1	100.00		0.00	1	100.00	1
ECONOMIA POLITICA IV									
ECONOMIA POLITICA V		0.00	1	100.00		0.00	1	100.00	1
ECONOMIA POLITICA VI		0.00		0.00	1	100.00	1	100.00	1
ECONOMIA POLITICA VII									
TOTAL	1	20.00	2	40.00	2	40.00	4	80.00	5
INTRODUCCION A LA ECO	1	100.00							1
TEORIA ECO. I		0.00	1	100.00		0.00	1	100.00	1
TEORIA ECO. II		0.00		0.00	1	100.00	1	100.00	1
TEORIA ECO. III									
TEORIA ECO. IV		0.00		0.00	1	100.00	1	100.00	1
TOTAL	1	25.00	1	25.00	2	50.00	3	75.00	4
HIST. ECO. GRAL. I		0.00	1	100.00			1	100.00	1
HIST. ECO. GRAL. II		0.00		0.00	1	100.00	1	100.00	1
HIST. ECO. A. L.		0.00		0.00	1	100.00	1	100.00	1
HIST. ECO. MEX. I		0.00	1	100.00		0.00	1	100.00	1
HIST. ECO. MEX. II		0.00		0.00	1	100.00	1	100.00	1
TOTAL	0	0.00	2	40.00	3	60.00	5	100.00	5
CIES I		0.00		0.00	1	100.00	1	100.00	1
CIES II		0.00		0.00	1	100.00	1	100.00	1
CIES III		0.00		0.00	1	100.00	1	100.00	1
CIES IV									
CIES V		0.00		0.00	1	100.00	1	100.00	1
CIES VI		0.00		0.00	1	100.00	1	100.00	1
TOTAL	0	0.00	0	0.00	5	100.00	5	100.00	5
GEOGRAFIA ECO	1	100.00		0.00					1
MAT. CIEN. SOC.		0.00		0.00	1	100.00	1	100.00	1
SOC. Y POL. I									
SOC. Y POL. II		0.00		0.00	1	100.00	1	100.00	1
ANAL. EDOS. FIN.		0.00		0.00	1	100.00	1	100.00	1
CONTABIL. SOC.		0.00		0.00	1	100.00	1	100.00	1
ANAL. CAMBIO SOC. MEX.		0.00		0.00	1	100.00	1	100.00	1
DES. Y SUB. I		0.00	1	100.00		0.00	1	100.00	1
TEORIA POL. Y MON.		0.00		0.00	1	100.00	1	100.00	1
DES. Y SUB. II		0.00		0.00	1	100.00	1	100.00	1
FINANZAS PUB.	1	100.00		0.00		0.00		0.00	1
COMERCIO INTERNACIONAL									
EST. ECO. MEX. I		0.00		0.00	1	100.00	1	100.00	1
EST. ECO. MEX. II		0.00		0.00	1	100.00	1	100.00	1
TOTAL	2	16.67	1	8.33	9	75.00	10	83.33	12

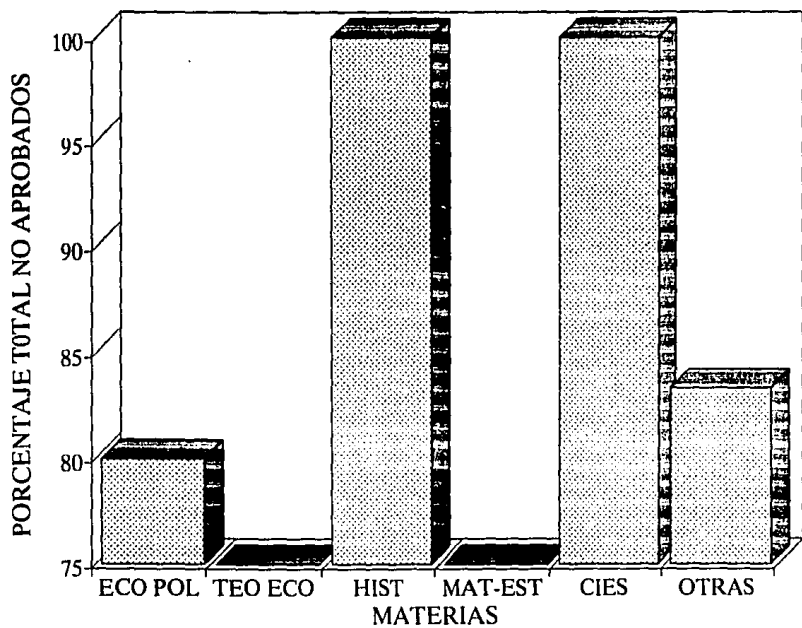
CONCENTRADO DE AREAS

	TA	%	NA	%	NP	%	INA	%	TI
ECO POL.	1	20.00	2	40.00	2	40.00	4	80.00	5
TEO ECO	1	25.00	1	25.00	2	50.00	3	75.00	4
HIST.	0	0.00	2	40.00	3	60.00	5	100.00	5
MAT-EST	1	25.00	0	0.00	3	75.00	3	75.00	4
CIES	0	0.00	0	0.00	5	100.00	5	100.00	5
OTRAS	2	16.67	1	8.33	9	75.00	10	83.33	12
TOTAL	5	14.29	6	17.14	24	68.57	30	85.71	35

E11MI

	TA	%	NA	%	NP	%	TNA	%	TI
INTRODUCCION A LA ECO.	1	100.00							1
1o HIST. ECO. GRAL. I		0.00	1	100.00			1	100.00	1
MATEMATICAS I	1	100.00		0.00					1
GEOGRAFIA ECO.	1	100.00		0.00					1
ECONOMIA POLITICA I	1	100.00		0.00					1
CIES I		0.00		0.00	1	100.00	1	100.00	1
TOTAL	4	66.67	1	16.67	1	16.67	2	33.33	6
ECONOMIA POLITICA II		0.00		0.00	1	100.00	1	100.00	1
MET. CS. SOC.		0.00		0.00	1	100.00	1	100.00	1
2o HIST. ECO. GRAL. II		0.00		0.00	1	100.00	1	100.00	1
MATEMATICAS II		0.00		0.00	1	100.00	1	100.00	1
SOC. Y POL. I									
CIES II		0.00		0.00	1	100.00	1	100.00	1
TOTAL	0	0.00	0	0.00	5	100.00	5	100.00	5
ECONOMIA POLITICA III		0.00	1	100.00		0.00	1	100.00	1
TEORIA ECO. I		0.00	1	100.00		0.00	1	100.00	1
3o HIST. ECO. A. L.		0.00		0.00	1	100.00	1	100.00	1
MATEMATICAS III		0.00		0.00	1	100.00	1	100.00	1
SOC. Y POL. II		0.00		0.00	1	100.00	1	100.00	1
CIES III		0.00		0.00	1	100.00	1	100.00	1
TOTAL	0	0.00	2	33.33	4	66.67	6	100.00	6
ECONOMIA POLITICA IV									
4o TEORIA ECO. II		0.00		0.00	1	100.00	1	100.00	1
HIST. ECO. MEX. I		0.00	1	100.00		0.00	1	100.00	1
ESTADISTICA I									
ANALEDOS. FIN.		0.00		0.00	1	100.00	1	100.00	1
CIES IV									
TOTAL	0	0.00	1	33.33	2	66.67	3	100.00	3
5o ECONOMIA POLITICA V		0.00	1	100.00		0.00	1	100.00	1
TEORIA ECO. III									
HIST. ECO. MEX. II		0.00		0.00	1	100.00	1	100.00	1
ESTADISTICA II		0.00		0.00	1	100.00	1	100.00	1
CONTABIL. SOC.		0.00		0.00	1	100.00	1	100.00	1
CIES V		0.00		0.00	1	100.00	1	100.00	1
TOTAL	0	0.00	1	20.00	4	80.00	5	100.00	5
6o ECONOMIA POLITICA VI		0.00		0.00	1	100.00	1	100.00	1
TEORIA ECO. IV		0.00		0.00	1	100.00	1	100.00	1
ANAL. CAMBIO SOC. MEX.		0.00		0.00	1	100.00	1	100.00	1
DES. Y SUB. I		0.00	1	100.00		0.00	1	100.00	1
TEORIA POL. Y MON.		0.00		0.00	1	100.00	1	100.00	1
CIES VI		0.00		0.00	1	100.00	1	100.00	1
TOTAL	0	0.00	1	16.67	5	83.33	6	100.00	6
7o ECONOMIA POLITICA VII									
DES. Y SUB. II		0.00		0.00	1	100.00	1	100.00	1
FINANZAS PUB.	1	100.00		0.00		0.00		0.00	1
COMERCIO INTERNACIONAL									
TOTAL	1	50.00	0	0.00	1	50.00	1	50.00	2
EST. ECO. MEX. I		0.00		0.00	1	100.00	1	100.00	1
TOTAL	0	0.00	0	0.00	1	100.00	1	100.00	1
EST. ECO. MEX. II		0.00		0.00	1	100.00	1	100.00	1
TOTAL	0	0.00	0	0.00	1	100.00	1	100.00	1

E11M1



E12F44

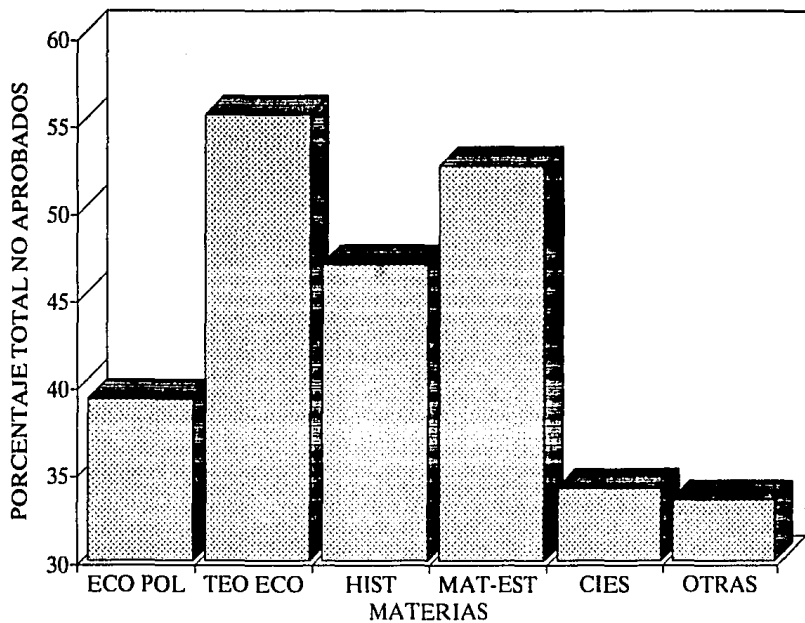
34

	TA	%	NA	%	NP	%	TNA	%	TI
INTRODUCCION A LA ECO.	19	48.72	8	20.51	12	30.77	20	51.28	39
HIST. ECO. GRAL. I	23	60.53	4	10.53	11	28.95	15	39.47	38
1o. MATEMATICAS I	17	41.46	4	9.76	20	48.78	24	58.54	41
GEOGRAFIA ECO.	23	67.65	4	11.76	7	20.59	11	32.33	34
ECONOMIA POLITICA I	19	51.35	7	18.92	11	29.73	18	48.65	37
CIES I	24	72.73	4	12.12	5	15.15	9	27.27	33
TOTAL	125	56.31	31	13.96	66	29.73	97	43.69	222
ECONOMIA POLITICA II	17	53.13	2	6.25	13	40.63	15	46.88	32
MET.CS.SOC.	17	60.71	3	10.71	8	28.57	11	39.29	28
2o. HIST. ECO. GRAL. II	15	44.12	4	11.76	15	44.12	19	55.88	34
MATEMATICAS II	13	39.39	6	18.18	14	42.42	20	60.61	33
SOC.Y POL.I	17	56.67	2	6.67	11	36.67	13	43.33	30
CIES II	18	60.00	2	6.67	10	33.33	12	40.00	20
TOTAL	97	51.87	19	10.16	71	37.97	90	48.13	187
ECONOMIA POLITICA III	14	48.28	4	13.79	11	37.93	15	51.72	29
TEORIA ECO. I	11	40.74	4	14.81	12	44.44	16	59.26	27
3o. HIST. GRAL. A. L.	16	57.14	4	14.29	8	28.57	12	42.86	28
MATEMATICAS III	13	50.00	2	7.69	11	42.31	13	50.00	26
SOC.Y POL.II	16	66.67	2	8.33	6	25.00	8	33.33	24
CIES III	14	53.85	2	7.69	10	38.46	12	46.15	26
TOTAL	84	52.50	18	11.25	58	36.25	76	47.50	160
ECONOMIA POLITICA IV	16	66.67	2	8.33	6	25.00	8	33.33	24
TEORIA ECO. II	8	30.77	8	30.77	10	38.46	18	69.23	26
4o. HIST. ECO. MEX. I	11	47.83	3	13.04	9	39.13	12	52.17	23
ESTADISTICA I	13	61.90	2	9.52	6	28.57	8	38.10	21
ANAL.EDOS.FIN.	13	65.00	1	5.00	6	30.00	7	35.00	20
CIES IV	12	60.00	4	20.00	4	20.00	8	40.00	20
TOTAL	73	54.48	20	14.93	41	30.60	61	45.52	134
ECONOMIA POLITICA V	12	70.59	1	5.88	4	23.53	5	29.41	17
TEORIA ECO. III	10	55.56	1	5.56	7	36.89	6	44.44	18
5o. HIST. ECO. MEX. II	13	54.17	3	12.50	8	33.33	11	45.63	24
ESTADISTICA II	9	56.25	2	12.50	5	31.25	7	43.75	16
CONTABILIDAD SOC.	11	45.83	6	25.00	7	29.17	13	54.17	24
CIES V	15	88.24		0.00	2	11.76	2	11.76	17
TOTAL	70	60.34	13	11.21	33	28.45	46	39.66	116
ECONOMIA POLITICA VI	10	100.00		0.00		0.00	0	0.00	10
TEORIA ECO. IV	5	55.56	2	22.22	2	22.22	4	44.44	9
6o. ANAL.CAMBIO SOC.MEX.	10	71.43	2	14.29	2	14.29	4	28.57	14
DES.Y SUB.I	10	76.92		0.00	3	23.08	3	23.08	13
TEORIA POLY MON.	10	90.91	1	9.09		0.00	1	9.09	11
CIES VI									
TOTAL	45	78.95	5	8.77	7	12.28	12	21.05	57
ECONOMIA POLITICA VII	6	88.89	1	11.11		0.00	1	11.11	9
DES.Y SUB.II	7	70.00		0.00	3	30.00	3	30.00	10
7o. FINANZAS PUB.	10	90.91		0.00	1	9.09	1	9.09	11
COMERCIO INTERNACIONAL	9	90.00	1	10.00		0.00	1	10.00	10
TOTAL	34	85.00	2	5.00	4	10.00	6	15.00	40
EST.ECO.MEX.I									
TOTAL									
EST.ECO.MEX.II					1	100.00	1	100.00	1
TOTAL					1	100.00	1	100.00	1

TOTAL POR AREAS

	TA	%	NA	%	NP	%	TNA	%	TI
MATEMATICAS I	17	41.46	4	9.76	20	48.78	21	58.54	41
MATEMATICAS II	13	39.39	6	18.18	14	42.42	20	60.61	33
MATEMATICAS III	13	50.00	2	7.69	11	42.31	13	50.00	26
ESTADISTICA I	13	61.90	2	9.52	6	28.57	8	38.10	21
ESTADISTICA II	9	56.25	2	12.50	5	31.25	7	43.75	16
TOTAL	65	47.45	16	11.68	56	40.88	72	52.55	137
ECONOMIA POLITICA I	19	51.35	7	18.92	11	29.73	18	48.65	37
ECONOMIA POLITICA II	17	53.13	2	6.25	13	40.63	15	46.88	32
ECONOMIA POLITICA III	14	48.28	4	13.79	11	37.93	15	51.72	29
ECONOMIA POLITICA IV	16	66.67	2	8.33	6	25.00	8	33.33	24
ECONOMIA POLITICA V	12	70.59	1	5.88	4	23.53	5	29.41	17
ECONOMIA POLITICA VI	10	100.00		0.00		0.00	0	0.00	10
ECONOMIA POLITICA VII	8	88.89	1	11.11		0.00	1	11.11	9
TOTAL	96	60.76	17	10.76	45	28.48	62	39.24	158
INTRODUCCION A LA ECO.	19	48.72	8	20.51	12	30.77	20	51.28	39
TEORIA ECO I	11	40.74	4	14.81	12	44.44	16	59.26	27
TEORIA ECO II	8	30.77	8	30.77	10	38.46	18	69.23	28
TEORIA ECO III	10	55.56	1	5.56	7	38.89	8	44.44	16
TEORIA ECO IV	5	55.56	2	22.22	2	22.22	4	44.44	9
TOTAL	53	44.54	23	19.33	43	36.13	66	55.46	119
HIST. ECO. GRAL. I	23	60.53	4	10.53	11	28.95	15	39.47	38
HIST. ECO. GRAL. II	15	44.12	4	11.76	15	44.12	19	55.88	34
HIST. GRAL. A. L.	16	57.14	4	14.29	8	28.57	12	42.86	28
HIST. ECO. MEX. I	11	47.83	3	13.04	9	39.13	12	52.17	23
HIST. ECO. MEX. II	13	54.17	3	12.50	8	33.33	11	45.83	24
TOTAL	78	53.06	18	12.24	51	34.69	69	46.94	147
CIES I	24	72.73	4	12.12	5	15.15	9	27.27	33
CIES II	18	60.00	2	6.67	10	33.33	12	40.00	30
CIES III	14	53.85	2	7.69	10	38.46	12	46.15	26
CIES IV	12	60.00	4	20.00	4	20.00	8	40.00	20
CIES V	15	88.24		0.00	2	11.76	2	11.76	17
CIES VI									
TOTAL	83	65.87	12	9.52	31	24.60	43	34.13	126
GEOGRAFIA ECO	23	67.65	4	11.76	7	20.59	11	32.35	34
MAT. CIEN. SOC.	17	60.71	3	10.71	8	28.57	11	39.29	28
SOC. Y POL. I	17	56.67	2	6.67	11	36.67	13	43.33	30
SOC. Y POL. II	16	66.67	2	8.33	6	25.00	8	33.33	24
ANAL. EDOS. FINAN.	13	65.00	1	5.00	6	30.00	7	35.00	20
CONTABILIDAD SOC.	11	45.83	6	25.00	7	29.17	13	54.17	24
ANAL. CAMBIO SOC. MEX.	10	71.43	2	14.29	2	14.29	4	28.57	14
DES. Y SUBI	10	76.92		0.00	3	23.08	3	23.08	13
DES. Y SUBI II	7	70.00		0.00	3	30.00	3	30.00	10
TEORIA POLY. MON.	10	90.91	1	9.09			1	9.09	11
FINANZAS PUB.	10	90.91		0.00	1	9.09	1	9.09	11
COMERCIO INTERNACIONAL	9	90.00	1	10.00			1	10.00	10
EST. ECO. MEX. I						100.00	1	100.00	1
EST. ECO. MEX. II									
TOTAL	153	66.52	22	9.57	55	23.91	77	33.48	230
CONCENTRADO DE AREAS									
	TA	%	NA	%	NP	%	TNA	%	TI
ECO POL	96	60.76	17	10.76	45	28.48	62	39.24	158
TEO ECO	53	44.54	23	19.33	43	36.13	66	55.46	119
HIST	78	53.06	18	12.24	51	34.69	69	46.94	147
MAT-EST	65	47.45	16	11.68	56	40.88	72	52.55	137
CIES	83	65.87	12	9.52	31	24.60	43	34.13	126
OTRAS	153	66.52	22	9.57	55	23.91	77	33.48	230
TOTAL	528	57.58	108	11.78	281	30.64	389	42.42	917

E12F44



	TA	%	NA	%	NP	%	TNA	%	TI
INTRODUCCION A LA ECO.	52	65.00	9	11.25	19	23.75	28	35.00	80
10 HIST. ECO. GRAL. I	52	68.42	5	6.58	19	25.00	24	31.58	76
MATEMATICAS I	50	60.98	7	8.54	25	30.49	32	39.02	82
GEORAFIA ECO.	59	77.63	5	6.58	12	15.79	17	22.37	76
ECONOMIA POLITICA I	48	57.83	11	13.25	24	28.92	35	42.17	83
CIES I	48	64.00	2	2.67	25	33.33	27	36.00	75
TOTAL	309	65.47	39	8.26	124	26.27	163	34.53	472
ECONOMIA POLITICA II	42	60.00	9	12.86	19	27.14	28	40.00	70
20 MET. CS. SOC.	49	71.01	6	8.70	14	20.29	20	28.99	69
HIST. ECO. GRAL. II	43	58.90	15	20.55	15	20.55	30	41.10	73
MATEMATICAS II	40	55.56	6	8.33	26	36.11	32	44.44	72
SOC. Y POL. I	45	66.18	9	13.24	14	20.59	23	33.82	68
CIES II	41	60.29	5	7.35	22	32.35	27	36.71	68
TOTAL	260	61.90	50	11.90	110	26.19	160	38.10	420
ECONOMIA POLITICA III	40	60.61	8	12.12	18	27.27	26	39.39	66
30 TEORIA ECO. I	35	46.67	9	12.00	31	41.33	40	53.33	75
HIST. ECO. A.L	41	61.19	6	8.96	20	29.85	26	38.81	67
MATEMATICAS III	34	47.89	12	16.90	25	35.21	37	52.11	71
SOC. Y POL. II	41	68.33	6	10.00	13	21.67	19	31.67	60
CIES III	39	66.10	5	8.47	15	25.42	20	33.90	59
TOTAL	230	57.79	46	11.56	122	30.65	168	42.21	398
ECONOMIA POLITICA IV	41	73.21	6	10.71	9	16.07	15	26.79	56
40 TEORIA ECO. II	33	54.10	12	19.67	16	26.23	28	45.90	61
HIST. ECO. MEX. I	41	77.36	3	5.66	9	16.98	12	22.64	53
ESTADISTICA I	40	71.43	3	5.36	13	23.21	16	28.57	56
ANAL. EDOS. FIN.	39	66.10	6	10.17	14	23.73	20	33.90	59
CIES IV	36	69.23	4	7.69	12	23.08	16	30.77	52
TOTAL	230	68.25	34	10.09	73	21.66	107	31.75	337
ECONOMIA POLITICA V	37	68.52	8	14.81	9	16.67	17	31.48	54
50 TEORIA ECO. III	33	68.75	4	8.33	11	22.92	15	31.25	48
HIST. ECO. MEX. II	39	65.00	6	10.00	15	25.00	21	35.00	60
ESTADISTICA II	33	68.75	9	18.75	6	12.50	15	31.25	48
CONTABILIDAD SOC.	36	57.14	8	12.70	19	30.16	27	42.86	63
CIES V	38	77.55	0	0.00	11	22.45	11	22.45	49
TOTAL	216	67.08	35	10.87	71	22.05	106	32.92	322
ECONOMIA POLITICA VI	27	64.29	9	21.43	6	14.29	15	35.71	42
60 TEORIA ECO. IV	24	58.54	3	7.32	14	34.15	17	41.46	41
ANAL. CAMBIO SOC. MEX.	37	64.91	4	7.02	16	28.07	20	35.09	57
DES. Y SUB. I	32	65.31	1	2.04	16	32.65	17	34.69	49
TEORIA POL. Y MONET.	30	71.43	1	2.38	11	26.19	12	28.57	42
CIES VI	32	78.05	3	7.32	6	14.63	9	21.95	41
TOTAL	182	66.91	21	7.72	69	25.37	90	33.09	272
ECONOMIA POLITICA VII	28	82.35	0	0.00	6	17.65	6	17.65	34
70 DES. Y SUB. II	28	82.35	1	2.94	5	14.71	6	17.65	34
FINANZAS PUB.	27	65.85	5	12.20	9	21.95	14	34.15	41
COMERCIO INTERNACIONAL	26	66.67	6	15.38	7	17.95	13	33.33	39
TOTAL	109	73.65	12	8.11	27	18.24	39	26.35	148
80 EST. ECO. MEX. I	3	60.00	0	0.00	2	40.00	2	40.00	5
TOTAL	3	60.00	0	0.00	2	40.00	2	40.00	5
90 EST. ECO. MEX. II	3	60.00	0	0.00	2	40.00	2	40.00	5
TOTAL	3	60.00	0	0.00	2	40.00	2	40.00	5

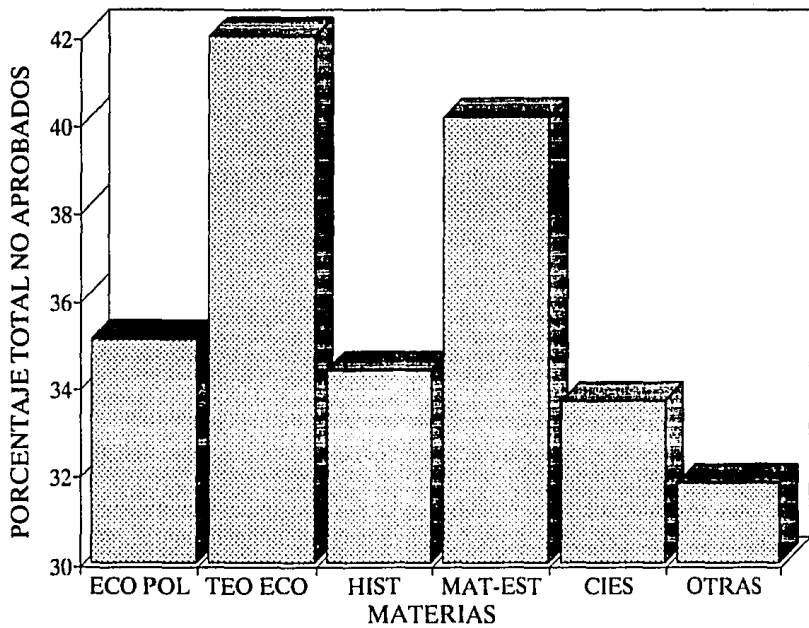
TOTAL POR AREAS

	TA	%	NA	%	NP	%	TNA	%	TI
ECONOMIA POLITICA I	48	57.83	11	13.25	24	28.92	35	42.17	83
ECONOMIA POLITICA II	42	60.00	9	12.86	19	27.14	28	40.00	70
ECONOMIA POLITICA III	40	66.61	8	12.12	18	27.27	26	38.59	66
ECONOMIA POLITICA IV	41	71.21	6	10.71	9	16.07	13	26.79	56
ECONOMIA POLITICA V	37	68.52	8	14.81	9	16.67	17	31.48	54
ECONOMIA POLITICA VI	27	64.29	9	21.43	4	14.29	15	35.71	42
ECONOMIA POLITICA VII	28	82.35	0	0.00	6	17.65	4	17.65	34
TOTAL	263	64.94	51	12.59	91	22.47	142	35.06	405
INTRODUCCION A LA ECO.	52	65.00	9	11.25	19	23.75	28	35.00	80
TEORIA ECO. I	35	46.67	9	12.00	31	41.33	40	53.33	75
TEORIA ECO. II	33	54.10	12	19.67	16	26.23	28	45.00	81
TEORIA ECO. III	33	68.75	4	8.33	11	22.92	15	31.25	48
TEORIA ECO. IV	21	58.54	3	7.32	14	34.15	17	41.96	41
TOTAL	177	58.03	37	12.13	91	29.84	128	41.97	305
HIST. ECO. GRAL. I	52	68.42	5	6.58	19	25.00	24	31.58	76
HIST. ECO. GRAL. II	43	58.90	15	20.55	15	20.55	30	41.10	73
HIST. ECO. AL.	41	61.19	6	8.96	20	29.80	26	38.61	67
HIST. ECO. MEX. I	41	77.36	3	5.66	9	16.98	12	22.64	33
HIST. ECO. MEX. II	39	65.00	6	10.00	13	25.00	21	35.00	60
TOTAL	216	65.65	35	10.64	78	23.71	113	34.35	329
MATEMATICAS I	50	60.98	7	8.54	25	30.49	32	39.01	82
MATEMATICAS II	40	55.56	6	8.33	26	36.11	32	44.44	72
MATEMATICAS III	34	47.89	12	16.90	25	35.21	37	52.11	71
ESTADISTICA I	40	71.43	3	5.36	13	23.21	16	28.57	56
ESTADISTICA II	33	66.75	9	18.75	6	12.50	15	31.25	48
TOTAL	197	59.88	37	11.25	95	28.86	132	40.12	329
CIES I	48	64.00	2	2.67	23	33.33	27	36.00	75
CIES II	41	66.29	5	7.35	22	32.35	27	39.71	68
CIES III	30	66.10	5	8.47	15	25.42	20	33.90	58
CIES IV	36	69.23	4	7.69	12	23.08	16	30.77	52
CIES V	38	77.53	0	0.00	11	22.45	11	22.45	49
CIES VI	5	55.56	1	11.11	3	33.33	4	44.44	9
TOTAL	207	66.35	17	5.45	86	28.21	105	33.65	312
GEOGRAFIA ECO.	54	77.63	5	7.58	12	15.79	17	22.37	76
MET. CS. SOC.	49	71.01	6	8.70	14	20.29	20	28.99	69
SOC. Y POL. I	45	66.18	9	13.21	14	20.59	23	33.82	68
SOC. Y POL. II	41	65.33	6	10.00	13	21.67	19	31.67	60
ANAL. EDOS. FIN.	39	66.10	6	10.17	14	23.73	20	33.90	58
CONTABILIDAD SOC.	36	57.14	8	12.70	19	30.16	27	42.86	63
TEORIA POL. Y MONET.	30	71.43	1	2.38	11	26.19	12	28.57	42
ANAL. CAMBIO SOC. MEX.	37	64.91	4	7.02	16	26.07	20	35.09	57
DES. Y SUB. I	32	65.31	1	2.04	16	32.65	17	34.69	49
DES. Y SUB. II	28	82.35	1	2.94	5	14.71	6	17.65	34
FINANZAS PUB.	27	65.85	5	12.20	9	21.95	14	34.54	41
COMERCIO INTERNACIONAL	26	66.67	6	15.36	7	17.95	13	33.33	39
EST. ECO. MEX. I	3	60.00	0	0.00	2	40.00	2	40.00	5
EST. ECO. MEX. II	3	60.00	0	0.00	2	40.00	2	40.00	5
TOTAL	455	68.22	58	8.70	154	23.09	212	31.76	667

CONCENTRADO DE AREAS

	TA	%	NA	%	NP	%	TNA	%	TI
ECO POL.	263	64.94	51	12.59	91	22.47	142	35.06	405
TEO ECO	177	58.03	37	12.13	91	29.84	128	41.97	305
HIST	216	65.65	35	10.64	78	23.71	113	34.35	329
MAT-FST	197	59.88	37	11.25	95	28.86	132	40.12	329
CIES	207	66.35	17	5.45	86	28.21	105	33.65	312
OTRAS	455	68.22	58	8.70	154	23.09	212	31.76	667
TOTAL	1515	64.51	235	10.01	597	25.44	832	35.41	2347

E13M77



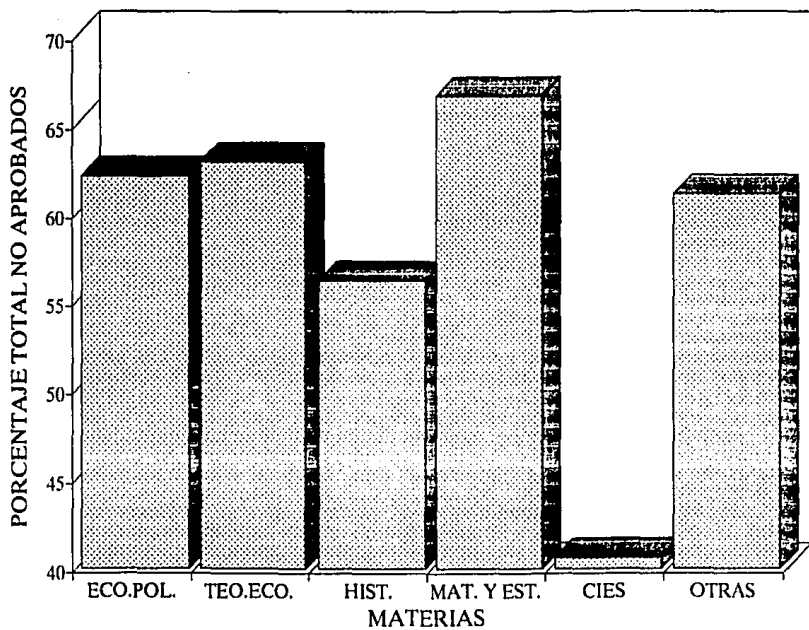
TOTAL POR AREAS

	TA	%	NA	%	NP	%	TNA	%	TI
MATEMATICAS I	3	33.33	1	11.11	5	55.56	6	66.67	9
MATEMATICAS II	1	50.00			1	50.00	1	50.00	2
MATEMATICAS III	1	14.29	2	28.57	4	57.14	6	85.71	7
ESTADISTICA I	1	16.67			5	83.33	5	83.33	6
ESTADISTICA II	3	100.00							3
TOTAL	9	33.33	3	11.11	15	55.56	18	66.67	27
ECONOMIA POLITICA I	3	30.00	3	30.00	4	40.00	7	70.00	10
ECONOMIA POLITICA II	2	28.57	1	14.29	4	57.14	5	71.43	7
ECONOMIA POLITICA III	2	33.33	1	16.67	3	50.00	4	66.67	6
ECONOMIA POLITICA IV	2	40.00			3	60.00	3	60.00	5
ECONOMIA POLITICA V	3	75.00	1	25.00			1	25.00	4
ECONOMIA POLITICA VI	2	50.00			2	50.00	2	50.00	4
ECONOMIA POLITICA VII					1	100.00	1	100.00	1
TOTAL	14	37.84	6	16.22	17	45.95	23	62.16	37
INTRODUCCION A LA ECO.	1	10.00	5	50.00	4	40.00	9	90.00	10
TEORIA ECO. I	3	50.00	1	16.67	2	33.33	3	50.00	6
TEORIA ECO. II	2	50.00			2	50.00	2	50.00	4
TEORIA ECO. III	2	40.00			3	60.00	3	60.00	5
TEORIA ECO. IV	2	100.00							2
TOTAL	10	37.04	6	22.22	11	40.74	17	62.96	27
HIST. ECO. ORAL I	6	66.67	2	22.22	1	11.11	3	33.33	9
HIST. ECO. ORAL II	3	33.33			6	66.67	6	66.67	9
HIST. GRAL. A. L.	2	28.57			5	71.43	5	71.43	7
HIST. ECO. MEX. I	1	25.00	1	25.00	2	50.00	3	75.00	4
HIST. ECO. MEX. II	2	66.67			1	33.33	1	33.33	3
TOTAL	14	43.75	3	9.38	15	46.88	18	56.25	32
CIES I	5	62.50	1	12.50	2	25.00	3	37.50	8
CIES II	2	25.00	1	12.50	5	62.50	6	75.00	8
CIES III	3	75.00			1	25.00	1	25.00	4
CIES IV	3	75.00			1	25.00	1	25.00	4
CIES V	3	60.00	1	20.00	1	20.00	2	40.00	5
CIES VI	3	100.00							3
TOTAL	19	59.38	3	9.38	10	31.25	13	40.63	32
GEOGRAFIA ECO.	3	37.50			5	62.50	5	62.50	8
MET. CS.SOC.	1	11.11	3	33.33	5	55.56	8	88.89	9
SOC.Y POL. I	3	33.33			6	66.67	6	66.67	9
SOC.Y POL. II	2	33.33	1	16.67	3	50.00	4	66.67	6
ANAL.EDOS.FIN.	2	33.33			4	66.67	4	66.67	6
CONTABIL. SOC.	2	50.00	1	25.00	1	25.00	2	50.00	4
ANAL.CAMBIO SOC.MEX.	1	33.33			2	66.67	2	66.67	3
DES.Y SUB I	3	100.00							3
TEORIA POL. Y MON.	1	33.33	2	66.67			2	66.67	3
DES.Y SUB. II	2	100.00							2
FINANZAS PUBL.									
COMERCIO INTERNACIONAL	1	100.00							1
EST.ECO.MEX.I									
EST.ECO.MEX.II									
TOTAL	21	38.89	7	12.96	26	48.15	33	61.11	54

CONCENTRADO DE AREAS

	TA	%	NA	%	NP	%	TNA	%	TI
ECO.POL.	14	37.84	6	16.22	17	45.95	23	62.16	37
TEO.ECO.	10	37.04	6	22.22	11	40.74	17	62.96	27
HIST.	14	43.75	3	9.38	15	46.88	18	56.25	32
CIES	19	59.38	3	9.38	10	31.25	13	40.63	32
OTRAS	21	38.89	7	12.96	26	48.15	33	61.11	54
TOTAL	87	41.63	28	13.40	94	44.98	122	58.37	209

E14F8



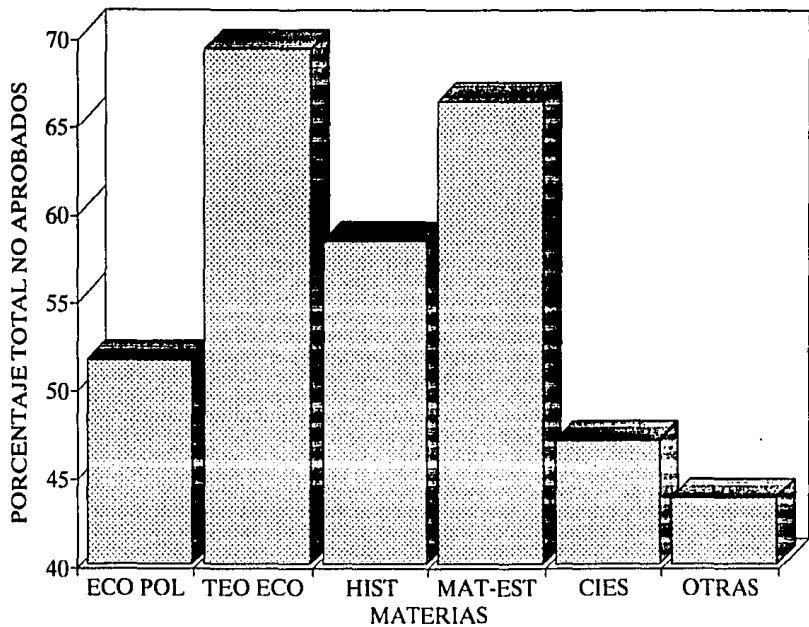
E15M31

	TA	%	NA	%	NP	%	TNA	%	TI
INTRODUCCION A LA ECO.	15	34.88	11	25.58	17	39.53	28	65.12	43
HIST. ECO. GRAL. I	20	52.63	6	15.79	12	31.58	18	47.37	38
1a. MATEMATICAS I	14	33.33	8	19.05	20	47.62	28	66.67	42
GEOGRAFIA ECO.	20	58.82	5	14.71	9	26.47	14	41.18	34
ECONOMIA POLITICA I	16	44.44	6	16.67	14	38.89	20	55.56	36
CIES I	14	43.75	7	21.88	11	34.38	18	56.25	32
TOTAL	99	44.00	43	19.11	83	36.89	126	56.00	225
ECONOMIA POLITICA II	18	64.29	5	17.86	5	17.86	10	35.71	28
MET. CS.SOC.	19	70.37	2	7.41	6	22.22	8	29.63	27
2a. HIST. ECO. GRAL. II	13	50.00	5	19.23	8	30.77	13	50.00	26
MATEMATICAS II	13	41.94	2	6.45	16	51.61	18	58.06	31
SOC.Y POL.I	18	66.67	3	11.11	6	22.22	9	33.33	27
CIES II	15	55.56	5	18.52	7	25.93	12	44.44	27
TOTAL	96	57.83	22	13.25	48	28.92	70	42.17	166
ECONOMIA POLITICA III	12	35.29	8	23.53	14	41.18	22	64.71	34
TEORIA ECO. I	8	22.86	7	20.00	20	57.14	27	77.14	35
3a. HIST. GRAL. A. L.	11	34.38	5	15.63	16	50.00	21	65.63	32
MATEMATICAS III	13	43.33	2	6.67	15	50.00	17	56.67	30
SOC.Y POL.II	15	55.56	4	14.81	8	29.63	12	44.44	27
CIES III	17	65.38	3	11.54	6	23.08	9	34.62	26
TOTAL	76	41.30	29	15.76	79	42.93	108	58.70	184
ECONOMIA POLITICA IV	11	42.31	4	15.38	11	42.31	15	57.69	26
TEORIA ECO. II	7	28.00	9	36.00	9	36.00	18	72.00	25
4a. HIST. ECO. MEX. I	13	52.00	4	16.00	8	32.00	12	48.00	25
ESTADISTICA I	6	23.08	9	34.62	11	42.31	20	76.92	26
ANAL.EDOS.FIN.	13	48.15	1	3.70	13	48.15	14	51.85	27
CIES IV	10	52.63	2	10.53	7	36.84	9	47.37	19
TOTAL	60	40.54	29	19.59	59	39.86	88	59.46	148
ECONOMIA POLITICA V	10	43.48	4	17.39	9	39.13	13	56.52	23
TEORIA ECO. III	6	33.33	3	16.67	9	50.00	12	66.67	18
5a. HIST. ECO. MEX. II	6	20.00	7	23.33	17	56.67	24	80.00	30
ESTADISTICA II	5	22.73	4	18.18	13	59.09	17	77.27	22
CONTABILIDAD SOC.	11	39.29	5	17.86	12	42.86	17	60.71	28
CIES V	7	38.89	3	16.67	8	44.44	11	61.11	18
TOTAL	45	32.37	26	18.71	68	48.92	94	67.63	139
ECONOMIA POLITICA VI	6	60.00	2	20.00	2	20.00	4	40.00	10
TEORIA ECO. IV	4	44.44	1	11.11	4	44.44	5	55.56	9
6a. ANAL.CAMBIO SOC.MEX.	8	44.44	2	11.11	8	44.44	10	55.56	18
DES.Y SUB.I	8	61.54	1	7.69	4	30.77	5	38.46	13
TEORIA POLY.MON.	8	50.00	2	12.50	6	37.50	8	50.00	16
CIES VI	8	66.67	2	16.67	2	16.67	4	33.33	12
TOTAL	42	53.85	10	12.82	26	33.33	36	46.15	78
ECONOMIA POLITICA VII	7	87.50		0.00	1	12.50	1	12.50	8
DES.Y SUB.II	6	66.67		0.00	3	33.33	3	33.33	9
7a. FINANZAS PUB.	6	66.67		0.00	3	33.33	3	33.33	9
COMERCIO INTERNACIONAL.	5	55.56	1	11.11	3	33.33	4	44.44	9
TOTAL	24	68.57	1	2.86	10	28.57	11	31.43	35
EST.ECO.MEX.I	1	50.00			1	50.00	1	50.00	2
TOTAL.	1	50.00			1	50.00	1	50.00	2
EST.ECO.MEX.II	2	66.67			1	33.33	1	33.33	3
TOTAL.	2	66.67			1	33.33	1	33.33	3

TOTAL POR AREAS

	TA	%	NA	%	NP	%	TNA	%	TI
MATEMATICAS I	14	33.33	8	19.05	20	47.62	28	66.67	42
MATEMATICAS II	13	41.94	2	6.45	16	51.61	18	58.06	31
MATEMATICAS III	13	43.33	2	6.67	15	50.00	17	56.67	30
ESTADISTICA I	6	23.08	9	34.62	11	42.31	20	76.92	26
ESTADISTICA II	5	22.73	4	18.18	13	59.09	17	77.27	22
TOTAL	51	33.77	25	16.56	75	49.67	100	66.23	151
ECONOMIA POLITICA I	16	44.44	6	16.67	14	38.89	20	55.56	36
ECONOMIA POLITICA II	18	64.29	5	17.86	5	17.86	10	35.71	28
ECONOMIA POLITICA III	12	35.29	8	23.53	14	41.18	22	64.71	34
ECONOMIA POLITICA IV	11	42.31	4	15.38	11	42.31	15	57.69	26
ECONOMIA POLITICA V	10	43.48	4	17.39	9	39.13	13	56.52	23
ECONOMIA POLITICA VI	6	60.00	2	20.00	2	20.00	4	40.00	10
ECONOMIA POLITICA VII	7	87.50			1	12.50	1	12.50	8
TOTAL	80	48.48	29	17.58	56	33.94	85	51.52	165
INTRODUCCION A LA ECO.	15	34.88	11	25.58	17	39.53	28	65.12	43
TEORIA ECO. I	8	22.86	7	20.00	20	57.14	27	77.14	35
TEORIA ECO. II	7	28.00	9	36.00	9	36.00	18	72.00	25
TEORIA ECO. III	6	33.33	3	16.67	9	50.00	12	66.67	18
TEORIA ECO. IV	4	44.44	1	11.11	4	44.44	5	55.56	9
TOTAL	40	30.77	31	23.85	59	45.38	90	69.23	130
HIST. ECO. GRAL. I	20	52.63	6	15.79	12	31.58	18	47.37	38
HIST. ECO. GRAL. II	13	50.00	5	19.23	8	30.77	13	50.00	26
HIST. GRAL. A. L.	11	34.38	5	15.63	16	50.00	21	65.63	32
HIST. ECO. MEX. I	13	52.00	4	16.00	8	32.00	12	48.00	25
HIST. ECO. MEX. II	6	20.00	7	23.33	17	56.67	24	80.00	30
TOTAL	63	41.72	27	17.88	61	40.40	88	58.28	151
CIES I	14	43.75	7	21.88	11	34.38	18	56.25	32
CIES II	15	55.56	5	18.52	7	25.93	12	44.44	27
CIES III	17	63.38	3	11.54	6	23.08	9	34.62	26
CIES IV	10	52.63	2	10.53	7	36.84	9	47.37	19
CIES V	7	38.89	3	16.67	8	44.44	11	61.11	18
CIES VI	8	66.67	2	16.67	2	16.67	4	33.33	12
TOTAL	71	52.99	22	16.42	41	30.60	63	47.01	134
GEOGRAFIA ECO.	20	58.82	5	14.71	9	26.47	14	41.18	34
MET. CS. SOC.	19	70.37	2	7.41	6	22.22	8	29.63	27
SOC. Y POL. I	18	66.67	3	11.11	6	22.22	9	33.33	27
SOC. Y POL. II	15	55.56	4	14.81	8	29.63	12	44.44	27
ANAL. EDOS. FIN.	13	48.15	1	3.70	13	48.15	14	51.85	27
CONTABILIDAD SOC.	11	39.29	5	17.86	12	42.86	17	60.71	28
ANAL. CAMSOC. MEX.	8	44.44	2	11.11	8	44.44	10	55.56	18
DES. Y SUB. I	8	61.54	1	7.69	4	30.77	5	38.46	13
TEO. Y POL. MON.	8	50.00	2	12.50	6	37.50	8	50.00	16
DES. Y SUB. II	6	66.67			3	33.33	3	33.33	9
FINANZAS PUB.	6	66.67			3	33.33	3	33.33	9
COMERCIO INTERNACIONAL	5	55.56	1		3	33.33	4	44.44	9
EST. ECO. MEX. I	1	50.00			1	50.00	1	50.00	2
EST. ECO. MEX. II	2	66.67			1	33.33	1	33.33	3
TOTAL	140	56.22	26	10.44	83	33.33	109	43.78	249
CONCENTRADO DE AREAS									
	TA	%	NA	%	NP	%	TNA	%	TI
ECO. POL.	80	48.48	29	17.58	56	33.94	85	51.52	165
TEO. ECO.	40	30.77	31	23.85	59	45.38	90	69.23	130
HIST.	63	41.72	27	17.88	61	40.40	88	58.28	151
MAT-EST	51	33.77	25	16.56	75	49.67	100	66.23	151
CIES	71	52.99	22	16.42	41	30.60	63	47.01	134
OTRAS	140	56.22	26	10.44	83	33.33	109	43.78	249
TOTAL	445	45.41	160	16.33	375	38.27	535	54.59	980

E15M31



E8FA8

46

	TA	%	NA	%	NP	%	TNA	%	TI
INTRODUCCION A LA ECO.	4	50.00		0.00	4	50.00	4	50.00	8
HIST. ECO. GRAL. I	5	62.50	2	25.00	1	12.50	3	37.50	8
10. MATEMATICAS I	4	36.36	2	18.18	5	45.45	7	63.64	11
GEOGRAFIA ECO.	5	62.50	1	12.50	2	25.00	3	37.50	8
ECONOMIA POLITICA I	5	55.56	2	22.22	2	22.22	4	44.44	9
CIES I	5	71.43		0.00	2	28.57	2	28.57	7
TOTAL	28	54.90	7	13.73	16	31.37	23	45.10	51
ECONOMIA POLITICA II	4	66.67		0.00	2	33.33	2	33.33	6
MET. CS. SOC.	3	50.00	1	16.67	2	33.33	3	50.00	6
20. HIST. ECO. GRAL. II	4	57.14	1	14.29	2	28.57	3	42.86	7
MATEMATICAS II	3	42.86	2	28.57	2	28.57	4	57.14	7
SOC. Y POL. I	5	83.33		0.00	1	16.67	1	16.67	6
CIES II	4	57.14	2	28.57	1	14.29	3	42.86	7
TOTAL	23	58.97	6	15.38	10	25.64	16	41.03	39
ECONOMIA POLITICA III	4	50.00	3	37.50	1	12.50	4	50.00	8
TEORIA ECO. I	3	50.00	2	33.33	1	16.67	3	50.00	6
30. HIST. GRAL. A. L.	4	66.67		0.00	2	33.33	2	33.33	6
MATEMATICAS III	3	60.00		0.00	2	40.00	2	40.00	5
SOC. Y POL. II	3	42.86	2	28.57	2	28.57	4	57.14	7
CIES III	4	80.00		0.00	1	20.00	1	20.00	5
TOTAL	21	56.76	7	18.92	9	24.32	16	43.24	37
ECONOMIA POLITICA IV	4	80.00	1	20.00		0.00	1	20.00	5
TEORIA ECO. II	3	42.86	2	28.57	2	28.57	4	57.14	7
40. HIST. ECO. MEX. I	4	57.14	1	14.29	2	28.57	3	42.86	7
ESTADISTICA I	4	80.00		0.00	1	20.00	1	20.00	5
ANALISIS EDO. FIN.	4	66.67	2	33.33		0.00	2	33.33	6
CIES IV	4	80.00		0.00	1	20.00	1	20.00	5
TOTAL	23	65.71	6	17.14	6	17.14	12	34.29	35
ECONOMIA POLITICA V	4	80.00	1	20.00		0.00	1	20.00	5
TEORIA ECO. III	2	33.33	2	33.33	2	33.33	4	66.67	6
50. HIST. ECO. MEX. II	4	66.67		0.00	2	33.33	2	33.33	6
ESTADISTICA II	5	71.43	1	14.29	1	14.29	2	28.57	7
CONTABILIDAD SOC.	3	37.50	1	12.50	4	50.00	5	62.50	8
CIES V	3	60.00		0.00	2	40.00	2	40.00	5
TOTAL	21	56.76	5	13.51	11	29.73	16	43.24	37
ECONOMIA POLITICA VI	2	50.00	1	25.00	1	25.00	2	50.00	4
TEORIA ECO. IV	2	66.67		0.00	1	33.33	1	33.33	3
60. ANALISIS CAMB. SOC.	5	62.50	1	12.50	2	25.00	3	37.50	8
DES. Y SUB. I	2	50.00		0.00	2	50.00	2	50.00	4
TEORIA POL. Y MON.	2	50.00	1	25.00	1	25.00	2	50.00	4
CIES VI	4	100.00		0.00		0.00		0.00	4
TOTAL	17	62.96	3	11.11	7	25.93	10	37.04	27
ECONOMIA POLITICA VII	5	83.33		0.00	1	16.67	1	16.67	6
DES. Y SUB. II	4	80.00		0.00	1	20.00	1	20.00	5
70. FINANZAS PUB.	4	80.00	1	20.00		0.00	1	20.00	5
COMERCIO INTERNACIONAL	3	50.00	2	33.33	1	16.67	3	50.00	6
TOTAL	16	72.73	3	13.64	3	13.64	6	27.27	22
EST. ECO. MEX. I	1	100.00		0.00		0.00		0.00	1
TOTAL	1	100.00		0.00		0.00		0.00	1
EST. ECO. MEX. II	1	100.00		0.00		0.00		0.00	1
TOTAL	1	100.00		0.00		0.00		0.00	1

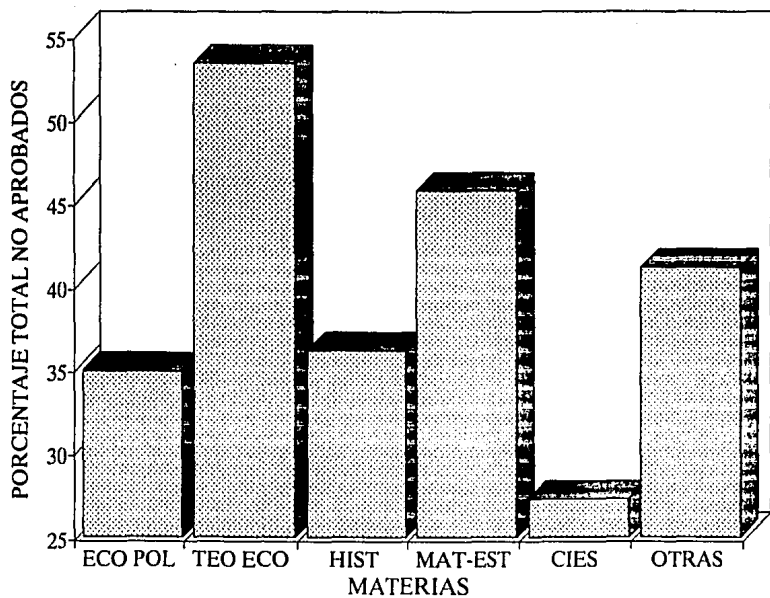
TOTAL POR AREAS

	TA	%	NA	%	NP	%	TNA	%	TI
MATEMATICAS I	4	36.36	2	18.18	5	45.45	7	63.64	11
MATEMATICAS II	3	42.86	2	28.57	2	28.57	4	57.14	7
MATEMATICAS III	3	60.00		0.00	2	40.00	2	40.00	5
ESTADISTICA I	4	80.00		0.00	1	20.00	1	20.00	5
ESTADISTICA II	5	71.43	1	14.29	1	14.29	2	28.57	7
TOTAL	19	54.29	5	14.29	11	31.43	16	45.71	35
ECONOMIA POLITICA I	5	55.56	2	22.22	2	22.22	4	44.44	9
ECONOMIA POLITICA II	4	66.67		0.00	2	33.33	2	33.33	6
ECONOMIA POLITICA III	4	50.00	3	37.50	1	12.50	4	50.00	8
ECONOMIA POLITICA IV	4	80.00	1	20.00		0.00	1	20.00	5
ECONOMIA POLITICA V	4	80.00	1	20.00		0.00	1	20.00	5
ECONOMIA POLITICA VI	2	50.00	1	25.00	1	25.00	2	50.00	4
ECONOMIA POLITICA VII	5	83.33		0.00	1	16.67	1	16.67	6
TOTAL	28	65.12	8	18.60	7	16.28	15	34.88	43
INTRODUCCION A LA ECO.	4	50.00		0.00	4	50.00	4	50.00	8
TEORIA ECO. I	3	50.00	2	33.33	1	16.67	3	50.00	6
TEORIA ECO. II	3	42.86	2	28.57	2	28.57	4	57.14	7
TEORIA ECO. III	2	33.33	2	33.33	2	33.33	4	66.67	6
TEORIA ECO. IV	2	66.67		0.00	1	33.33	1	33.33	3
TOTAL	14	46.67	6	20.00	10	33.33	16	53.33	30
HIST. ECO. GRAL. I	5	62.50	2	25.00	1	12.50	3	37.50	8
HIST. ECO. GRAL. II	4	57.14	1	14.29	2	28.57	3	42.86	7
HIST. GRAL. A. L.	4	66.67		0.00	2	33.33	2	33.33	6
HIST. ECO. MEX. I	4	57.14	1	14.29	2	28.57	3	42.86	7
HIST. ECO. MEX. II	4	66.67		0.00	2	33.33	2	33.33	6
TOTAL	21	61.76	4	11.76	9	26.47	13	38.24	34
CIES I	5	71.43		0.00	2	28.57	2	28.57	7
CIES II	4	57.14	2	28.57	1	14.29	3	42.86	7
CIES III	4	80.00		0.00	1	20.00	1	20.00	5
CIES IV	4	80.00		0.00	1	20.00	1	20.00	5
CIES V	3	60.00		0.00	2	40.00	2	40.00	5
CIES VI	4	100.00		0.00		0.00		0.00	4
TOTAL	24	72.73	2	6.06	7	21.21	9	27.27	33
GEOGRAFIA ECO	5	62.50	1	12.50	2	25.00	3	37.50	8
MET. CS SOC.	3	50.00	1	16.67	2	33.33	3	50.00	6
SOC. Y POLI I	5	83.33		0.00	1	16.67	1	16.67	6
SOC. Y POLI II	3	42.86	2	28.57	2	28.57	4	57.14	7
ANALISIS EDOS. FIN.	4	66.67	2	33.33		0.00	2	33.33	6
CONTABILIDAD SOC	3	37.50	1	12.50	4	50.00	5	62.50	8
ANAL. CAM. SOC. MEX.	5	62.50	1	12.50	2	25.00	3	37.50	8
DES. Y SUB. I	2	50.00		0.00	2	50.00	2	50.00	4
TEORIA POL. Y MON.	2	50.00	1	25.00	1	25.00	2	50.00	4
DES. Y SUB. II	4	80.00		0.00	1	20.00	1	20.00	5
FINANZAS PUBL.	4	80.00	1	20.00		0.00	1	20.00	5
COMERCIO INTERNACIONAL	3	50.00	2	33.33	1	16.67	3	50.00	6
EST. ECO. MEX. I	1	100.00		0.00		0.00		0.00	1
EST. ECO. MEX. II	1	100.00		0.00		0.00		0.00	1
TOTAL	45	60.00	12	16.00	18	24.00	30	40.00	75

CONCENTRADO DE AREAS

	TA	%	NA	%	NP	%	TNA	%	TI
ECO POL	28	65.12	8	18.60	7	16.28	15	34.88	43
TEO ECO	14	46.67	6	20.00	10	33.33	16	53.33	30
HIST	23	63.89	4	11.11	9	25.00	13	36.11	36
MAT-EST	19	54.29	5	14.29	11	31.43	16	45.71	35
CIES	24	72.73	2	6.06	7	21.21	9	27.27	33
OTRAS	43	58.90	12	16.44	18	24.66	30	41.10	73
TOTAL	151	60.40	37	14.80	62	24.80	99	39.60	250

E8FA8



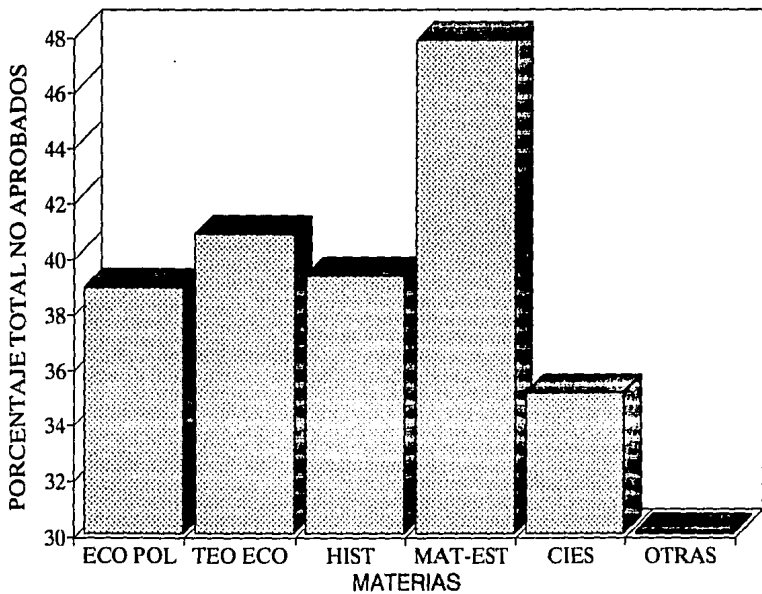
E9MA23

	TA	%	NA	%	NP	%	TNA	%	TI
INTRODUCCION A LA ECO.	16	55.17	3	10.34	10	34.48	13	44.83	29
HIST. ECO. GRAL. I	15	53.57	3	10.71	10	35.71	13	46.43	28
1a. MATEMATICAS I	14	43.75	5	15.63	13	40.63	18	56.25	32
GEOGRAFIA ECO.	18	69.23	3	11.54	5	19.23	8	30.77	26
ECONOMIA POLITICA I	14	48.28	6	20.69	9	31.03	15	51.72	29
CIES I	14	51.85	2	7.41	11	40.74	13	48.15	27
TOTAL	91	53.22	22	12.87	58	33.92	80	46.78	171
ECONOMIA POLITICA II	14	63.64	4	18.18	4	18.18	8	36.36	22
MET.CS.SOC.	17	60.95	1	4.76	3	14.29	4	19.05	21
2a. HIST. ECO. GRAL. II	14	63.64	5	22.73	3	13.64	8	36.36	22
MATEMATICAS II	12	50.00	2	8.33	10	41.67	12	50.00	24
SOC.Y POLI	13	65.00	3	15.00	4	20.00	7	35.00	20
CIES II	15	65.22	2	8.70	6	26.09	8	34.78	23
TOTAL	85	64.39	17	12.88	30	22.73	47	35.61	132
ECONOMIA POLITICA III	13	54.17	5	20.83	6	25.00	11	45.83	24
TEORIA ECO. I	11	47.63	3	13.04	9	39.13	12	52.17	23
3a. HIST. GRAL. A. L.	13	54.17	2	8.33	9	37.50	11	45.83	24
MATEMATICAS III	10	47.62	4	19.05	7	33.33	11	52.38	21
SOC.Y POL.II	15	75.00	2	10.00	3	15.00	5	25.00	20
CIES III	13	65.00	2	10.00	5	25.00	7	35.00	20
TOTAL	75	56.82	18	13.64	39	29.55	57	43.18	132
ECONOMIA POLITICA IV	13	65.00	3	15.00	4	20.00	7	35.00	20
TEORIA ECO. II	13	61.90	4	19.05	4	19.05	8	38.10	21
4a. HIST. ECO. MEX. I	13	72.22	2	11.11	3	16.67	5	27.78	18
ESTADISTICA I	13	68.42	2	10.53	4	21.05	6	31.58	19
ANALEDOS.FIN.	11	55.00	2	10.00	7	35.00	9	45.00	20
CIES IV	11	61.11	1	5.56	6	33.33	7	38.89	18
TOTAL	74	63.79	14	12.07	28	24.14	42	36.21	116
ECONOMIA POLITICA V	13	68.42	3	15.79	3	15.79	6	31.58	19
TEORIA ECO. III	12	70.59	2	11.76	3	17.65	5	29.17	17
5a. HIST. ECO. MEX. II	13	65.00	0.00	0.00	7	35.00	7	35.00	20
ESTADISTICA II	9	60.00	4	26.67	2	13.33	6	40.00	15
CONTABILIDAD SOC.	13	59.09	3	13.64	6	27.27	9	40.91	22
CIES V	12	75.00	0.00	0.00	4	25.00	4	25.00	16
TOTAL	72	66.06	12	11.01	25	22.94	37	33.94	109
ECONOMIA POLITICA VI	8	66.67	3	25.00	1	8.33	4	33.33	12
TEORIA ECO. IV	9	69.23	1	7.69	3	23.08	4	30.77	13
6a. ANAL.CAMBIO SOC.MEX.	12	57.14	1	4.76	8	38.10	9	42.86	21
DES.Y SUBI	11	68.75	0.00	0.00	5	31.25	5	31.25	16
TEORIA POLY MON.	10	76.92	0.00	0.00	3	23.08	3	23.08	13
CIES VI	11	84.62	1	7.69	1	7.69	2	15.38	13
TOTAL	61	69.32	6	6.82	21	23.86	27	30.68	88
ECONOMIA POLITICA VII	10	76.92	0.00	0.00	3	23.08	3	23.08	13
DES.Y SUB.II	11	91.67	0.00	0.00	1	8.33	1	8.33	12
FINANZAS PUB.	11	78.57	1	7.14	2	14.29	3	21.43	14
COMERCIO INTERNACIONAL.	10	76.92	0.00	0.00	3	23.08	3	23.08	13
TOTAL	42	80.77	1	1.92	9	17.31	10	19.23	52
EST.ECO.MEX.I	2	66.67			1	33.33	1	33.33	3
TOTAL	2	66.67			1	33.33	1	33.33	3
EST.ECO.MEX.II	2	100.00							2
TOTAL	2	100.00							2

TOTAL POR AREAS

	TA	%	NA	%	NP	%	TNA	%	TI
MATEMATICAS I	14	43.75	5	15.63	13	40.63	18	56.25	32
MATEMATICAS II	12	50.00	2	8.33	10	41.67	12	50.00	24
MATEMATICAS III	10	47.62	4	19.05	7	33.33	11	52.38	21
ESTADISTICA I	13	68.42	2	10.53	4	21.05	6	31.58	19
ESTADISTICA II	9	60.00	4	26.67	2	13.33	6	40.00	15
TOTAL	58	52.25	17	15.32	36	32.43	53	47.75	111
ECONOMIA POLITICA I	14	48.28	6	20.69	9	31.05	15	51.72	29
ECONOMIA POLITICA II	14	63.64	4	18.18	4	18.18	8	36.36	22
ECONOMIA POLITICA III	13	54.17	5	20.83	6	25.00	11	45.83	24
ECONOMIA POLITICA IV	13	65.00	3	15.00	4	20.00	7	35.00	20
ECONOMIA POLITICA V	13	68.42	3	15.79	3	15.79	6	31.58	19
ECONOMIA POLITICA VI	8	66.67	3	25.00	1	8.33	4	33.33	12
ECONOMIA POLITICA VII	10	76.92			3	23.08	3	23.08	13
TOTAL	85	61.15	24	17.27	30	21.58	54	38.85	139
INTRODUCCION A LA ECO.	16	35.17	3	10.34	10	34.48	13	44.83	29
TEORIA ECO. I	11	47.83	3	13.64	9	39.13	12	52.17	23
TEORIA ECO. II	13	61.90	4	19.05	4	19.05	8	38.10	21
TEORIA ECO. III	12	70.59	2	11.76	3	17.65	5	29.41	17
TEORIA ECO. IV	9	69.23	1	7.69	3	23.08	4	30.77	13
TOTAL	61	39.22	13	12.62	29	28.16	42	40.78	103
HIST. ECO. GRAL. I	15	53.57	3	10.71	10	35.71	13	46.43	28
HIST. ECO. GRAL. II	14	63.64	5	22.73	3	13.64	8	36.36	22
HIST. GRAL. A. L.	13	54.17	2	8.33	9	37.50	11	45.83	24
HIST. ECO. MEX. I	13	72.22	2	11.11	3	16.67	5	27.78	18
HIST. ECO. MEX. II	13	65.00			7	35.00	7	35.00	20
TOTAL	68	60.71	12	10.71	32	28.57	44	39.29	112
CIES I	14	51.85	2	7.41	11	40.74	13	48.15	27
CIES II	15	65.22	2	8.70	6	26.09	8	34.78	23
CIES III	13	65.00	2	10.00	5	25.00	7	35.00	20
CIES IV	11	61.11	1	5.56	6	33.33	7	38.89	18
CIES V	12	75.00			4	25.00	4	25.00	16
CIES VI	11	84.62	1	7.69	1	7.69	2	15.38	13
TOTAL	76	64.96	8	6.84	33	28.21	41	35.04	117
GEOGRAFIA ECO.	18	69.23	3	11.51	5	19.23	8	30.77	26
MET. CS.SOC.	17	80.95	1	4.76	3	14.29	4	19.05	21
SOC.Y POL. I	13	65.00	3	15.00	4	20.00	7	35.00	20
SOC.Y POL. II	15	75.00	2	10.00	3	15.00	5	25.00	20
ANALEDOS.FIN.	11	55.00	2	10.00	7	35.00	9	45.00	20
CONTABILIDAD SO.	13	59.09	3	13.64	6	27.27	9	40.91	22
ANAL.CAMBIO SOC.MEX.	12	57.14	1	4.76	8	38.10	9	42.86	21
DES.Y SUB I	11	68.75			5	31.25	5	31.25	16
TEORIA POL.Y MON	10	76.92			3	23.08	3	23.08	13
DES.Y SUB II	11	91.67			1	8.33	1	8.33	12
FINANZAS PUB.	11	78.57	1	7.14	2	14.29	3	21.43	14
COMERCIO INTERNACIONAL	10	76.92			3	23.08	3	23.08	13
EST.ECO.MEX.I	2	66.67			1	33.33	1	33.33	3
EST.ECO.MEX.II	2	100.00							2
TOTAL	156	69.96	16	7.17	51	22.87	67	30.04	223
CONCENTRADO DE AREAS									
	TA	%	NA	%	NP	%	TNA	%	TI
ECO POL	85	61.15	24	17.27	30	21.58	54	38.85	139
TEO ECO	61	39.22	13	12.62	29	28.16	42	40.78	103
HIST	68	60.71	12	10.71	32	28.57	44	39.29	112
MAT-EST	58	52.25	17	15.32	36	32.43	53	47.75	111
CIES	76	64.96	8	6.84	33	28.21	41	35.04	117
OTRAS	156	69.96	16	7.17	51	22.87	67	30.04	223
TOTAL	504	62.61	90	11.18	211	26.21	301	37.39	605

E9MA23



E8FB17

	TA	%	NA	%	NP	%	TNA	%	TI
INTRODUCCION A LA ECO.	15	83.33			3	16.67	3	16.67	18
HIST. ECO. GRAL I	15	93.75			1	6.25	1	6.25	16
10. MATEMATICAS I	14	73.68	2	10.53	3	15.79	5	26.32	19
GEOGRAFIA ECO.	15	88.24			2	11.76	2	11.76	17
ECONOMIA POLITICA I	14	87.50	1	6.25	1	6.25	2	12.50	16
CIES I	14	87.50			2	12.50	2	12.50	16
TOTAL	87	85.29	3	2.94	12	11.76	15	14.71	102
ECONOMIA POLITICA II	15	93.75			1	6.25	1	6.25	16
MET.CS.SOC.	13	81.25	2	12.50	1	6.25	3	18.75	16
20. HIST. ECO. GRAL. II	15	88.24	1	5.88	1	5.88	2	11.76	17
MATEMATICAS II	13	68.42	1	5.26	5	26.32	6	31.58	19
SOC.Y POL.I	13	81.25			3	18.75	3	18.75	16
CIES II	14	87.50	1	6.25	1	6.25	2	12.50	16
TOTAL	83	83.00	5	5.00	12	12.00	17	17.00	100
ECONOMIA POLITICA III	15	93.75	1	6.25			1	6.25	16
TEORIA ECO. I	12	54.55	8	36.36	2	9.09	10	45.45	22
30. HIST. GRAL. A. L.	15	100.00	4	26.67					15
MATEMATICAS III	12	70.59	2	11.76	1	5.88	5	29.41	17
SOC.Y POL.II	13	72.22			5	27.78	5	27.78	18
CIES III	12	75.00			2	12.50	4	25.00	16
TOTAL	79	75.96	15	14.42	10	9.62	25	24.04	104
ECONOMIA POLITICA IV	15	93.75			1	6.25	1	6.25	16
TEORIA ECO. II	14	73.68	3	15.79	2	10.53	5	26.32	19
40. HIST. ECO. MEX. I	15	93.75	1	6.25			1	6.25	16
ESTADISTICA I	12	80.00	1	6.67	2	13.33	3	20.00	15
ANALISIS. EDOS. FIN.	13	81.25			3	18.75	3	18.75	16
CIES IV	13	81.25	1	6.25	2	12.50	3	18.75	16
TOTAL	82	83.67	6	6.12	10	10.20	16	16.33	98
ECONOMIA POLITICA V	13	76.47			4	23.53	4	23.53	17
TEORIA ECO. III	12	66.67			6	33.33	6	33.33	18
50. HIST. ECO. MEX. II	15	88.24			2	11.76	2	11.76	17
ESTADISTICA II	14	93.33			1	6.67	1	6.67	15
CONTABILIDAD SOC.	13	68.42	2	10.53	4	21.05	6	31.58	19
CIES V	13	86.67	1	6.67	1	6.67	2	13.33	15
TOTAL	80	79.21	3	2.97	18	17.82	21	20.79	101
ECONOMIA POLITICA VI	12	85.71			2	14.29	2	14.29	14
TEORIA ECO. IV	10	76.92	1	7.69	2	15.38	3	23.08	13
60. ANAL.CAMBIO SOC.MEX.	14	82.35			3	17.65	3	17.65	17
DES.Y SUB.I	10	71.43			4	28.57	4	28.57	14
TEORIA POL.Y MON.	10	71.43	1	7.14	3	21.43	4	28.57	14
CIES VI	11	78.57			3	21.43	3	21.43	14
TOTAL	67	77.91	2	2.33	17	19.77	19	22.09	86
ECONOMIA POLITICA VII	10	90.91	1	9.09			1	9.09	11
DES.Y SUB.II	11	84.62			2	15.38	2	15.38	13
FINANZAS PUB.	11	84.62			2	15.38	2	15.38	13
COMERCIO INTERNACIONAL	7	58.33	2	16.67	3	25.00	5	41.67	12
TOTAL	39	79.59	3	6.12	7	14.29	10	20.41	49
EST.ECO.MEX.I	1	100.00							1
TOTAL	1	100.00							1
EST.ECO.MEX.II					1	100.00	1	100.00	1
TOTAL					1	100.00	1	100.00	1

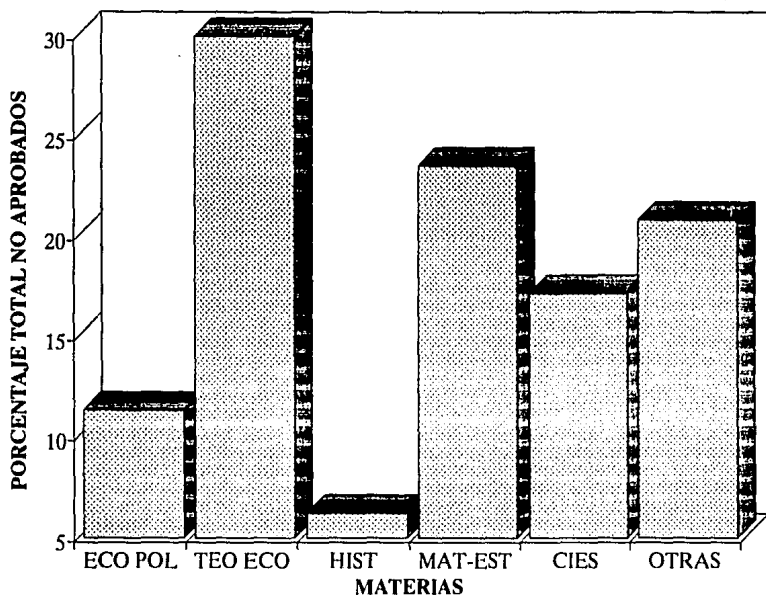
TOTAL POR AREAS

	TA	%	NA	%	NP	%	TNA	%	TI
MATEMATICAS I	14	73.64	2	10.53	3	15.79	5	26.32	19
MATEMATICAS II	13	68.42	1	5.26	5	26.32	6	31.58	19
MATEMATICAS III	12	70.59	2	11.76	1	5.88	5	29.41	17
ESTADISTICA I	12	80.00	1	6.67	2	13.33	3	20.00	15
ESTADISTICA II									
	14	93.33			1	6.67	1	6.67	15
TOTAL	65	76.47	6	7.06	12	14.12	20	23.53	85
ECONOMIA POLITICA I	14	87.50	1	6.25	1	6.25	2	12.50	16
ECONOMIA POLITICA II	15	93.75			1	6.25	1	6.25	16
ECONOMIA POLITICA III	15	93.75	1	6.25			1	6.25	16
ECONOMIA POLITICA IV	15	93.75			1	6.25	1	6.25	16
ECONOMIA POLITICA V	13	76.47			4	23.53	4	23.53	17
ECONOMIA POLITICA VI	12	85.71			2	14.29	2	14.29	14
ECONOMIA POLITICA VII									
	10	90.91	1	9.09			1	9.09	11
TOTAL	94	88.68	3	2.83	9	8.49	12	11.32	106
INT.A LA E	15	83.33			3	16.67	3	16.67	18
TEORIA ECO. I	12	54.55	8	36.36	2	9.09	10	45.45	22
TEORIA ECO. II	14	73.68	3	15.79	2	10.53	5	26.32	19
TEORIA ECO. III	12	66.67			6	33.33	6	33.33	18
TEORIA ECO. IV									
	10	76.92	1	7.69	2	15.38	3	23.08	13
TOTAL	63	70.00	12	13.33	15	16.67	27	30.00	90
HIST. ECO. GRAL I	15	93.75			1	6.25	1	6.25	16
I LEG II	15	88.24	1	5.88	1	5.88	2	11.76	17
HIST. GRAL A. L	15	100.00	4	26.67					15
HIST. ECO. MEX I	15	93.75	1	6.25			1	6.25	16
I LEG II									
TOTAL	60	93.75	6	9.38	2	3.13	4	6.25	64
CIES I	14	87.50			2	12.50	2	12.50	16
CIES II	14	87.50	1	6.25	1	6.25	2	12.50	16
CIES III	12	75.00			2	12.50	4	25.00	16
CIES IV	13	81.25	1	6.25	2	12.50	3	18.75	16
CIES V	13	86.67	1	6.67	1	6.67	2	13.33	15
CIES VI									
	11	78.57			3	21.43	3	21.43	14
TOTAL	77	82.80	3	3.23	11	11.83	16	17.20	93
GEOGRAFIA ECO.	15	88.24			2	11.76	2	11.76	17
MET. CS. SOC.	13	81.25	2	12.50	1	6.25	3	18.75	16
SOC. Y POL. I	13	81.25			3	18.75	3	18.75	16
SOC. Y POL. II	13	72.22			5	27.78	5	27.78	18
ANALISIS EDOS FIN	13	81.25			3	18.75	3	18.75	16
CONTABILIDAD SOC	13	68.42	2	10.53	4	21.05	6	31.58	19
ANAL. CAMBIO SOC. MEX.	14	82.35			3	17.65	3	17.65	17
DES. Y SUB. I	10	71.43			4	28.57	4	28.57	14
TEORIA POL. Y MON	10	71.43	1	7.14	3	21.43	4	28.57	14
DES. Y SUB. II	11	84.62			2	15.38	2	15.38	13
FINANZAS PUB.	11	84.62			2	15.38	2	15.38	13
COMERCIO INTERNACIONAL	15	88.24			2	11.76	2	11.76	17
EST. ECO. MEX. I	1	100.00							1
EST. ECO. MEX. II					1	100.00	1	100.00	1
TOTAL	152	79.17	5	2.60	35	18.23	40	20.83	192

CONCENTRADO DE AREAS

	TA	%	NA	%	NP	%	TNA	%	TI
ECO. POL.	94	88.68	3	2.83	9	8.49	12	11.32	106
TEO. ECO.	63	70.00	12	13.33	15	16.67	27	30.00	90
HIST.	60	93.75	6	9.38	2	3.13	4	6.25	64
MAT-EST	65	76.47	6	7.06	12	14.12	20	23.53	85
CIES	77	82.80	3	3.23	11	11.83	16	17.20	93
OTRAS	152	79.17	5	2.60	35	18.23	40	20.83	192
TOTAL	511	81.11	35	5.56	84	13.33	119	18.89	630

E8FB17



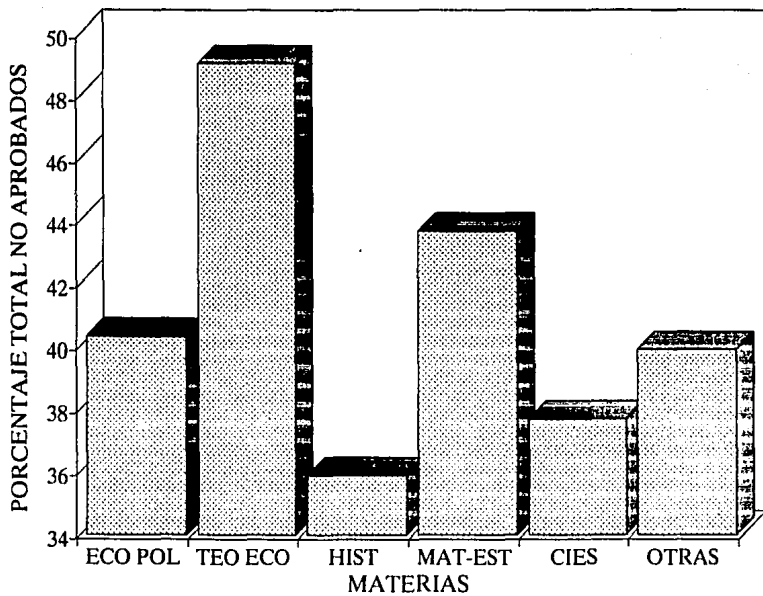
E9MB31

	TA	%	NA	%	NP	%	TNA	%	TI
INTRODUC. A LA ECO.	19	67.86	3	10.71	6	21.43	9	32.14	28
HIST. ECO. GRAL. I	20	74.07	1	3.70	6	22.22	7	25.93	27
10. MATEMATICAS I	20	71.43			8	28.57	8	28.57	28
GEOGRAFIA ECO.	22	73.33	2	6.67	6	20.00	8	26.67	30
ECONOMIA POLITICA I	17	51.52	3	9.09	13	39.39	16	48.48	33
CIES I	19	63.33	3	10.00	8	26.67	11	36.67	30
TOTAL	117	66.48	12	6.82	47	26.70	59	33.52	176
ECONOMIA POLITICA II	15	55.56	2	7.41	10	37.04	12	44.44	27
MET. CS. SOC.	18	69.23	1	3.85	7	26.92	8	30.77	26
HIST. ECO. GRAL. II	13	46.43	7	25.00	8	28.57	15	53.57	28
20. MATEMATICAS II	13	50.00	2	7.69	11	42.31	13	50.00	26
SOC. Y POL. I	15	55.56	5	18.52	7	25.93	12	44.44	27
CIES II	13	54.17	3	12.50	8	33.33	11	45.83	24
TOTAL	87	55.06	20	12.66	51	32.28	71	44.94	158
ECONOMIA POLITICA III	14	60.87			9	39.13	9	39.13	23
TEORIA ECO. I	12	44.44	2	7.41	13	48.15	15	55.56	27
HIST. GRAL. A. L.	14	60.87	3	13.04	6	26.09	9	39.13	23
30. MATEMATICAS III	11	40.74	5	18.52	11	40.74	16	59.26	27
SOC. Y POL. II	12	52.17	3	13.04	8	34.78	11	47.83	23
CIES III	13	61.90	3	14.29	5	23.81	8	38.10	21
TOTAL	76	52.78	16	11.11	52	36.11	68	47.22	144
ECONOMIA POLITICA IV	13	65.00	2	10.00	5	25.00	7	35.00	20
TEORIA ECO. II	9	40.91	5	22.73	8	36.36	13	59.09	22
40. HIST. ECO. MEX. I	13	72.22			5	27.78	5	27.78	18
ESTADISTICA I	13	59.09	1	4.55	8	36.36	9	40.91	22
ANALISIS EDO. FIN.	14	70.00	1	5.00	5	25.00	6	30.00	20
CIES IV	12	66.67	2	11.11	4	22.22	6	33.33	18
TOTAL	74	61.67	11	9.17	35	29.17	46	38.33	120
ECONOMIA POLITICA V									
TEORIA ECO. III	8	50.00	2	12.50	6	37.50	8	50.00	16
50. HIST. ECO. MEX. II	15	71.43	3	14.29	3	14.29	6	28.57	21
ESTADISTICA II	10	62.50	2	12.50	4	25.00	6	37.50	16
CONTABILIDAD SOCIAL	12	54.55	1	4.55	9	40.91	10	45.45	22
CIES V	13	56.52	5	21.74	5	21.74	10	43.46	23
TOTAL	58	59.18	13	13.27	27	27.55	40	40.82	98
ECONOMIA POLITICA VI	9	56.25	3	18.75	4	25.00	7	43.75	16
TEORIA ECO. IV	6	46.15	2	15.38	5	38.46	7	53.85	13
60. ANAL. CAMBIO SOC. MEX.	11	55.00	3	15.00	6	30.00	9	45.00	20
DES. Y SUBI	10	52.63	1	5.26	8	42.11	9	47.37	19
TEORIA POL. Y MON.	9	60.00	1	6.67	5	33.33	6	40.00	15
CIES VI	11	78.57	1	7.14	2	14.29	3	21.43	14
TOTAL	56	57.73	11	11.34	30	30.93	41	42.27	97
ECONOMIA POLITICA VII	9	90.00			1	10.00	1	10.00	10
DES. Y SUB. II	6	60.00	1	10.00	3	30.00	4	40.00	10
70. FINANZAS PUB.	8	53.33	2	13.33	5	33.33	7	46.67	15
COMERCIO INTERNACIONAL	9	64.29	4	28.57	1	7.14	5	35.71	14
TOTAL	32	65.31	7	14.29	10	20.41	17	34.69	49
EST. ECO. MEX. I					1	100.00	1	100.00	1
TOTAL					1	100.00	1	100.00	1
EST. ECO. MEX. II					1	100.00	1	100.00	1
TOTAL					1	100.00	1	100.00	1

TOTAL POR AREAS

	TA	%	NA	%	NP	%	TNA	%	TI
MATEMATICAS I	20	71.43			8	28.57	8	28.57	28
MATEMATICAS II	13	50.00	2	7.69	11	42.31	13	50.00	26
MATEMATICAS III	11	40.74	5	18.52	11	40.74	16	59.26	27
ESTADISTICA I	13	59.09	1	4.55	8	36.36	9	40.91	22
ESTADISTICA II	10	62.50	2	12.50	4	25.00	6	37.50	16
TOTAL	67	56.30	10	8.40	42	35.29	52	43.70	119
ECONOMIA POLITICA I	17	51.52	3	9.09	13	39.39	16	48.48	33
ECONOMIA POLITICA II	15	55.56	2	7.41	10	37.04	12	44.44	27
ECONOMIA POLITICA III	14	60.87			9	39.13	9	39.13	23
ECONOMIA POLITICA IV	13	65.00	2	10.00	5	25.00	7	35.00	20
ECONOMIA POLITICA V	9	56.25	3	18.75	4	25.00	7	43.75	16
ECONOMIA POLITICA VI	9	90.00			1	10.00	1	10.00	10
TOTAL	77	59.69	10	7.75	42	32.56	52	40.31	129
INTA LA E	19	67.86	3	10.71	6	21.43	9	32.14	28
TEORIA ECO. I	12	44.44	2	7.41	13	46.15	15	55.56	27
TEORIA ECO. II	9	40.91	5	22.73	8	36.36	13	59.09	22
TEORIA ECO. III	8	50.00	2	12.50	6	37.50	8	50.00	16
TEORIA ECO. IV	6	46.15	2	15.38	5	38.46	7	53.85	13
TOTAL	54	50.94	14	13.21	38	35.85	52	49.06	106
HIST. ECO. GRAL. I	20	74.07	1	3.70	6	22.22	7	25.93	27
HIST. ECO. GRAL. II	13	46.43	7	25.00	8	28.57	15	53.57	28
HIST. GRAL. A. L.	14	60.87	3	13.04	6	26.09	9	39.13	23
HIST. ECO. MEX. I	13	72.22			5	27.78	5	27.78	18
HIST. ECO. MEX. II	15	71.43	3	14.29	3	14.29	6	28.57	21
TOTAL	75	64.10	14	11.97	28	23.93	42	35.00	117
CIES I	19	63.33	3	10.00	8	26.67	11	36.67	30
CIES II	13	54.17	3	12.50	8	33.33	11	45.83	24
CIES III	13	61.90	3	14.29	5	23.81	8	36.10	21
CIES IV	12	66.67	2	11.11	4	22.22	6	33.33	18
CIES V	13	56.52	5	21.74	5	21.74	10	43.48	23
CIES VI	11	78.57	1	7.14	2	14.29	3	21.43	14
TOTAL	81	62.31	17	13.08	32	24.62	49	37.69	130
GEOGRAFIA ECO.	22	73.33	2	6.67	6	20.00	8	26.67	30
MET. CS. SOC.	18	69.23	1	3.85	7	26.92	8	30.77	26
SOC. Y POL. I	15	55.56	5	18.52	7	25.93	12	44.44	27
SOC. Y POL. II	12	52.17	3	13.04	8	34.78	11	47.83	23
ANALISIS EDOS. FIN.	14	70.00	1	5.00	5	25.00	6	30.00	20
CONTABILIDAD SOCIAL	12	54.55	1	4.55	9	40.91	10	45.45	22
ANAL. CAMBIO SOC. MEX.	11	55.00	3	15.00	6	30.00	9	45.00	20
DES. Y SUB. I	10	52.63	1	5.26	8	42.11	9	47.37	19
TEORIA POL. Y MON.	9	60.00	1	6.67	5	33.33	6	40.00	15
DES. Y SUB. II	6	60.00	1	10.00	3	30.00	4	40.00	10
FINANZAS PUB.	8	53.33	2	13.33	5	33.33	7	46.67	15
COMERCIO INTERNACIONAL	9	64.29	4	28.57	1	7.14	5	35.71	14
EST. ECO. MEX. I					1	100.00	1	100.00	1
EST. ECO. MEX. II					1	100.00	1	100.00	1
TOTAL	146	60.08	25	10.29	72	29.63	97	39.92	243
CONCENTRADO DE AREAS									
	TA	%	NA	%	NP	%	TNA	%	TI
ECO. POL.	77	59.69	10	7.75	42	32.56	52	40.31	129
TEO. ECO.	54	50.94	14	13.21	38	35.85	52	49.06	106
HIST.	75	64.10	14	11.97	28	23.93	42	35.00	117
MAT.-HIST.	67	56.30	10	8.40	42	35.29	52	43.70	119
CIES	81	62.31	17	13.08	32	24.62	49	37.69	130
OTRAS	146	60.08	25	10.29	72	29.63	97	39.92	243
TOTAL	500	59.24	90	10.66	254	30.09	344	40.76	844

E9MB31



E8FC14

	TA	%	NA	%	NP	%	TNA	%	TI
INTRODUCCION A LA ECO.	10	71.43	2	14.29	2	14.29	4	28.57	14
HIST. ECO. GRAL. I	12	92.31			1	7.69	1	7.69	13
1o. MATEMATICAS I	11	78.57			3	21.43	3	21.43	14
GEOGRAFIA ECO.	12	92.31	1	7.69			1	7.69	13
ECONOMIA POLITICA I	11	84.62	2	15.38			2	15.38	13
CIES I	12	92.31			1	7.69	1	7.69	13
TOTAL	68	85.00	5	6.25	7	8.75	12	15.00	80
ECONOMIA POLITICA II	10	83.33			2	16.67	2	16.67	12
MET.CS.SOC.	10	90.91			1	9.09	1	9.09	11
2o. HIST. ECO. GRAL. II	9	75.00			3	25.00	3	25.00	12
MATEMATICAS II	10	83.33			2	16.67	2	16.67	12
SOC.Y POL.I	10	90.91			1	9.09	1	9.09	11
CIES II	10	90.91			1	9.09	1	9.09	11
TOTAL	59	85.51	0	0	10	14.49	10	14.49	69
ECONOMIA POLITICA III	10	100.00							10
TEORIA ECO. I	9	69.23	2	15.38	2	15.38	4	30.77	13
3o. HISTORIA ECO. A. L.	10	100.00							10
MATEMATICAS III	10	100.00							10
SOC.Y POL.II	10	100.00							10
CIES III	9	90.00			1	10.00	1	10.00	10
TOTAL	58	92.06	2	3.17	3	4.76	5	7.94	63
ECONOMIA POLITICA IV	10	100.00				0.00			10
TEORIA ECO. II	10	83.33	1	8.33	1	8.33	2	16.67	12
4o. HIST. ECO. MEX. I	10	100.00							10
ESTADISTICA I	9	90.00			1	10.00	1	10.00	10
ANAL.EDOS.FIN.	10	76.92			3	23.08	3	23.08	13
CIES IV	9	90.00			1	10.00	1	10.00	10
TOTAL	58	89.23	1	1.54	6	9.23	7	10.77	65
ECONOMIA POLITICA V	10	90.91	1	9.09			1	9.09	11
TEORIA ECO. III	9	75.00			3	25.00	3	25.00	12
HIST. ECO. MEX. II	10	90.91	1	9.09			1	9.09	11
5o. ESTADISTICA II	10	100.00							10
CONTABIL. SOC.	10	90.91			1	9.09	1	9.09	11
CIES V	9	90.00			1	10.00	1	10.00	10
TOTAL	58	89.23	2	3.08	5	7.69	7	10.77	65
ECONOMIA POL. VI	10	100.00							10
TEORIA ECO. IV	10	100.00							10
ANAL.CAMBIO SOC.MEX.	10	100.00							10
6o. DES.Y SUB.I	9	90.00			1	10.00	1	10.00	10
TEORIA POL. Y MONET.	10	100.00							10
CIES VI	9	100.00							9
TOTAL	58	98.31	0	0	1	1.69	1	1.69	59
ECONOMIA POLITICA VII	9	100.00							9
DES.Y SUB.II	9	90.00			1	10.00	1	10.00	10
7o. FINANZAS PUB.	10	100.00							10
COMERCIO INTERNACIONAL.	8	88.89	1	11.11			1	11.11	9
TOTAL	36	94.74	1	2.63	1	2.63	2	5.26	36
EST.ECO.MEX.I									
EST.ECO.MEX.II									

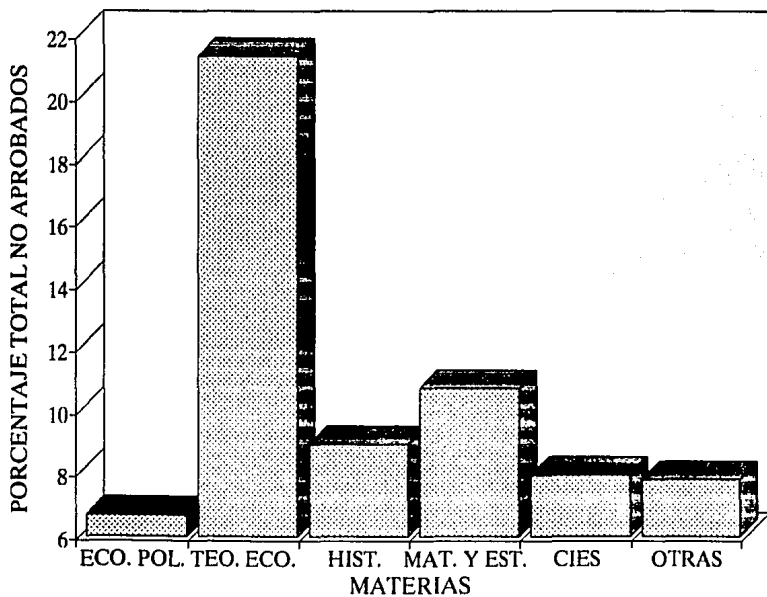
TOTAL POR AREAS

	TA	%	NA	%	NP	%	TNA	%	T1
MATEMATICAS I	11	78.57			3	21.43	3	21.43	14
MATEMATICAS II	10	83.33			2	16.67	2	16.67	12
MATEMATICAS III	10	100.00							10
ESTADISTICA I	9	90.00			1	10.00	1	10.00	10
ESTADISTICA II	10	100.00							10
TOTAL	50	89.29	0	0.00	6	10.71	6	10.71	56
ECONOMIA POLITICA I	11	84.62	2	15.38			2	15.38	13
ECONOMIA POLITICA II	10	83.33			2	16.67	2	16.67	12
ECONOMIA POLITICA III	10	100.00							10
ECONOMIA POLITICA IV	10	100.00				0.00			10
ECONOMIA POLITICA V	10	90.91	1	9.09			1	9.09	11
ECONOMIA POLITICA VI	10	100.00							10
ECONOMIA POLITICA VII	9	100.00							9
TOTAL	70	93.33	3	4.00	2	2.67	5	6.67	75
INTRODUCCION A LA ECO.	10	71.43	2	14.29	2	14.29	4	28.57	14
TEORIA ECO. I	9	69.23	2	15.38	2	15.38	4	30.77	13
TEORIA ECO. II	10	83.33	1	8.33	1	8.33	2	16.67	12
TEORIA ECO. III	9	75.00			3	25.00	3	25.00	12
TEORIA ECO. IV	10	100.00							10
TOTAL	48	78.69	5	8.20	8	13.11	13	21.31	61
HIST. ECO. GRAL. I	12	92.31			1	7.69	1	7.69	13
HIST. ECO. GRAL. II	9	75.00			3	25.00	3	25.00	12
HISTORIA ECO. A. L.	10	100.00							10
HIST. ECO. MEX. I	10	100.00							10
HIST. ECO. MEX. II	10	90.91	1	9.09			1	9.09	11
TOTAL	51	91.07	1	1.79	4	7.14	5	8.93	56
CIES I	12	92.31			1	7.69	1	7.69	13
CIES II	10	90.91			1	9.09	1	9.09	11
CIES III	9	90.00			1	10.00	1	10.00	10
CIES IV	9	90.00			1	10.00	1	10.00	10
CIES V	9	90.00			1	10.00	1	10.00	10
CIES VI	9	100.00							9
TOTAL	58	92.06	0	0.00	5	7.94	5	7.94	63
GEOGRAFIA ECO.	12	92.31	1	7.69			1	7.69	13
MET. CS. SOC.	10	90.91			1	9.09	1	9.09	11
SOC. Y POL. I	10	90.91			1	9.09	1	9.09	11
SOC. Y POL. II	10	100.00							10
ANALEDOS FIN.	10	76.92			3	23.08	3	23.08	13
CONTABIL. SOC.	10	90.91			1	9.09	1	9.09	11
ANAL. CAMBIO SOC. MEX.	10	100.00							10
DES. Y SUB. I	9	90.00			1	10.00	1	10.00	10
TEORIA POL. Y MONET.	10	100.00							10
DES. Y SUB. II	9	90.00			1	10.00	1	10.00	10
FINANZAS PUB.	10	100.00							10
COMERCIO INTERNACIONAL	8	88.89	1	11.11			1	11.11	9
EST. ECO. MEX. I									
EST. ECO. MEX. II									
TOTAL	118	92.19	2	1.56	8	6.25	10	7.81	128

CONCENTRADO DE AREAS

	TA	%	NA	%	NP	%	TNA	%	T1
ECO. POL.	70	93.33	3	4.00	2	2.67	5	6.67	75
TEO. ECO.	48	78.69	5	8.20	8	13.11	13	21.31	61
HIST.	51	91.07	1	1.79	4	7.14	5	8.93	56
MAT. Y EST.	50	89.29	0	0.00	6	10.71	6	10.71	56
CIES	58	92.06	0	0.00	5	7.94	5	7.94	63
OTRAS	118	92.19	2	1.56	8	6.25	10	7.81	128
TOTAL	395	89.98	11	2.51	33	7.52	44	10.02	430

E8FC14



E9MC12

	TA	%	NA	%	NP	%	TNA	%	TI
INTRODUCCION A LA ECO.	11	91.67			1	8.33	1	8.33	12
11ST. ECO. GRAL. I	11	91.67			1	8.33	1	8.33	12
10. MATEMATICAS I	11	91.67			1	8.33	1	8.33	12
GEOGRAFIA ECO.	11	91.67			1	8.33	1	8.33	12
ECONOMIA POLITICA I	11	91.67			1	8.33	1	8.33	12
CIES I	10	83.33			2	16.67	2	16.67	12
TOTAL	65	90.28	0	0	7	9.72	7	9.72	72
ECONOMIA POLITICA II	9	75.00	1	8.33	2	16.67	3	25.00	12
MET.CS.SOC.	10	83.33	1	8.33	1	8.33	2	16.67	12
20. 11ST. ECO. GRAL. II	10	83.33			2	16.67	2	16.67	12
MATEMATICAS II	10	90.91			1	9.09	1	9.09	11
SOC.Y POL.I	11	100.00							11
CIES II	8	66.67			4	33.33	4	33.33	12
TOTAL	58	82.86	2	2.86	10	14.29	12	17.14	70
ECONOMIA POLITICA III	9	75.00	2	16.67	1	8.33	3	25.00	12
TEORIA ECO. I	8	57.14	3	21.43	3	21.43	6	42.86	14
30. 11ST. GRAL. A.L.	9	81.82	1	9.09	1	9.09	2	18.18	11
MATEMATICAS III	10	83.33			2	16.67	2	16.67	12
SOCY POL.II	10	90.91			1	9.09	1	9.09	11
CIES III	9	81.82			2	18.18	2	18.18	11
TOTAL	55	77.46	6	8.45	10	14.08	16	22.54	71
ECONOMIA POLITICA IV	10	100.00							10
TEORIA ECO. II	7	63.64	2	18.18	2	18.18	4	36.36	11
40. 11ST. ECO. MEX. I	10	100.00							10
ESTADISTICA I	10	100.00							10
ANALISIS EDO. FEN.	10	90.91	1	9.09			1	9.09	11
CIES IV	9	90.00			1	10.00	1	10.00	10
TOTAL	56	90.32	3	4.84	3	4.84	6	9.68	62
ECONOMIA POLITICA V	9	90.00			1	10.00	1	10.00	10
TEORIA ECO. III	10	100.00							10
50. 11ST. ECO. MEX. II	8	72.73	1	9.09	2	18.18	3	27.27	11
ESTADISTICA II	10	90.91	1	9.09			1	9.09	11
CONTABILIDAD SOC.	7	58.33	3	25.00	2	16.67	5	41.67	12
CIES V	8	80.00			2	20.00	2	20.00	10
TOTAL	52	81.25	5	7.81	7	10.94	12	18.75	64
ECONOMIA POLITICA VI	7	77.78			2	22.22	2	22.22	9
TEORIA ECO. IV	8	88.89			1	11.11	1	11.11	9
60. ANAL.CAMBIO SOC.MEX.	9	100.00							9
DES.Y SUB.I	8	88.89			1	11.11	1	11.11	9
TEORIA POL.Y MON.	8	80.00			2	20.00	2	20.00	10
CIES VI	7	77.78			2	22.22	2	22.22	9
TOTAL	47	85.45	0	0	8	14.55	8	14.55	55
ECONOMIA POLITICA VII	8	88.89			1	11.11	1	11.11	9
DES.Y SUB.II	8	88.89			1	11.11	1	11.11	9
70. FINANZAS PUB	7	77.78	1	11.11	1	11.11	2	22.22	9
COMERCIO INTERNACIONAL	6	66.67	2	22.22	1	11.11	3	33.33	9
TOTAL	29	80.56	3	8.33	4	11.11	7	19.44	36
EST.ECO.MEX.I	1	100.00							1
TOTAL	1	100.00							1
EST.ECO.MEX.II	1	50.00			1	50.00	1	50.00	2
TOTAL	1	50.00			1	50.00	1	50.00	2

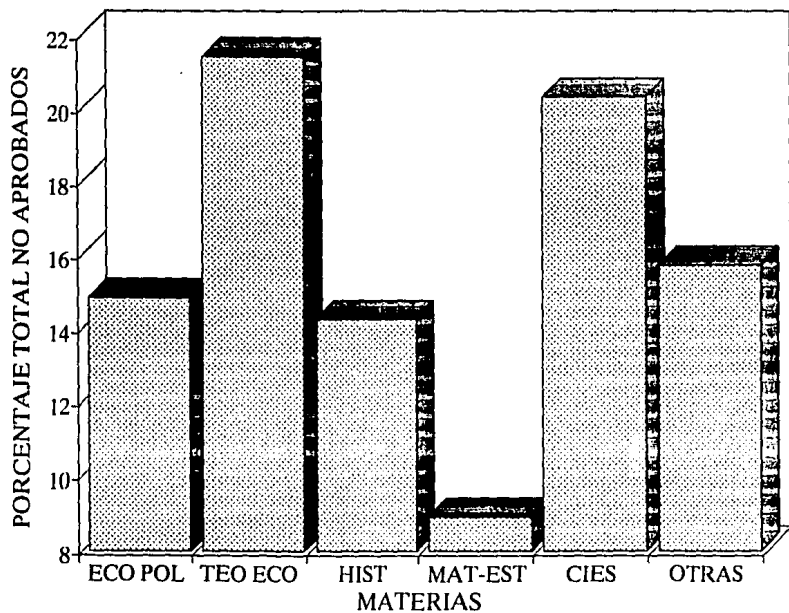
TOTAL POR AREAS

	TA	%	NA	%	NP	%	TNA	%	TI
MATEMATICAS I	11	91.67			1	8.33	1	8.33	12
MATEMATICAS II	10	90.91			1	9.09	1	9.09	11
MATEMATICAS III	10	83.33			2	16.67	2	16.67	12
ESTADISTICA I	10	100.00							10
ESTADISTICA II	10	90.91	1	9.09			1	9.09	11
TOTAL	51	91.07	1	1.79	4	7.14	5	8.90	56
ECONOMIA POLITICA I	11	91.67			1	8.33	1	8.33	12
ECONOMIA POLITICA II	9	75.00	1	8.33	2	16.67	3	25.00	12
ECONOMIA POLITICA III	9	75.00	2	16.67	1	8.33	3	25.00	12
ECONOMIA POLITICA IV	10	100.00							10
ECONOMIA POLITICA V	9	90.00			1	10.00	1	10.00	10
ECONOMIA POLITICA VI	7	77.78			2	22.22	2	22.22	9
ECONOMIA POLITICA VII	8	88.89			1	11.11	1	11.11	9
TOTAL	63	85.14	3	4.05	8	10.81	11	14.86	74
INTRODUCCION A LA ECO.	11	91.67			1	8.33	1	8.33	12
TEORIA ECO. I	5	57.14	3	21.43	3	21.43	6	42.86	14
TEORIA ECO. II	7	63.64	2	18.18	2	18.18	4	36.36	11
TEORIA ECO. III	10	100.00							10
TEORIA ECO. IV	8	88.89			1	11.11	1	11.11	9
TOTAL	44	78.57	5	8.93	7	12.50	12	21.43	56
HIST. ECO. GRAL. I	11	91.67			1	8.33	1	8.33	12
HIST. ECO. GRAL. II	10	83.33			2	16.67	2	16.67	12
HIST. GRAL. A.L.	9	81.82	1	9.09	1	9.09	2	18.18	11
HIST. ECO. MEX. I	10	100.00							10
HIST. ECO. MEX. II	8	72.73	1	9.09	2	18.18	3	27.27	11
TOTAL	48	85.71	2	3.57	6	10.71	8	14.29	56
CIES I	10	83.33			2	16.67	2	16.67	12
CIES II	8	66.67			4	33.33	4	33.33	12
CIES III	9	81.82			2	18.18	2	18.18	11
CIES IV	9	90.00			1	10.00	1	10.00	10
CIES V	8	80.00			2	20.00	2	20.00	10
CIES VI	7	77.78			2	22.22	2	22.22	9
TOTAL	51	79.69	0	0.00	13	20.31	13	20.31	64
GEOGRAFIA ECO.	11	91.67			1	8.33	1	8.33	12
MET. CS. SOC.	10	83.33	1	8.33	1	8.33	2	16.67	12
SOC. Y POL. I	11	100.00							11
SOC. Y POL. II	10	90.91			1	9.09	1	9.09	11
ANALISIS EDOS. FIN.	10	90.91	1	9.09			1	9.09	11
CONTABILIDAD SOC.	7	58.33	3	25.00	2	16.67	5	41.67	12
ANAL. CAMBIO SOC. MEX.	9	100.00							9
DES. Y SUBI.	8	88.89			1	11.11	1	11.11	9
TEORIA POL. Y MON.	8	80.00			2	20.00	2	20.00	10
DES. Y SUBI. II	8	88.89			1	11.11	1	11.11	9
FINANZAS PUB.	7	77.78	1	11.11	1	11.11	2	22.22	9
COMERCIO INTERNACIONAL	6	66.67	2	22.22	1	11.11	3	33.33	9
EST. ECO. MEX. I	1	100.00							1
EST. ECO. MEX. II	1	50.00			1	50.00	1	50.00	2
TOTAL	107	84.25	8	6.30	12	9.45	20	15.75	127

CONCENTRADO DE AREAS

	TA	%	NA	%	NP	%	TNA	%	TI
ECO. POL.	63	85.14	3	4.05	8	10.81	11	14.86	74
TEO. ECO.	44	78.57	5	8.93	7	12.50	12	21.43	56
HIST.	48	85.71	2	3.57	6	10.71	8	14.29	56
MAT. EST.	51	91.07	1	1.79	4	7.14	5	8.93	56
CIES	51	79.69	0	0.00	13	20.31	13	20.31	64
OTRAS	107	84.25	8	6.30	12	9.45	20	15.75	127
TOTAL	364	84.06	19	4.39	50	11.55	69	15.94	433

E9MC12



E9MD2

	TA	%	NA	%	NP	%	TNA	%	TI
INTRODUCCION A LA ECO.	2	100.00							2
1a. HIST. ECO. GRAL. I	2	100.00							2
MATEMATICAS I	2	100.00							2
GEOGRAFIA ECO.	2	100.00							2
ECONOMIA POLITICA I	2	100.00							2
CIES I	1	50.00			1	50.00	1	50.00	2
TOTAL	11	91.67	0	0	1	8.33	1	8.33	12
ECONOMIA POLITICA II	1	50.00			1	50.00	1	50.00	2
MET.C.SOC.	1	50.00			1	50.00	1	50.00	2
2a. HIST. ECO. GRAL. II	1	50.00			1	50.00	1	50.00	2
MATEMATICAS II	1	50.00			1	50.00	1	50.00	2
SOC.Y POL.I	1	50.00			1	50.00	1	50.00	2
CIES II	1	50.00			1	50.00	1	50.00	2
TOTAL	6	50.00	0	0	6	50.00	6	50.00	12
ECONOMIA POLITICA III	1	100.00				0.00		0.00	1
TEORIA ECO. I	1	100.00				0.00		0.00	1
3a. HIST. GRAL. A. L.	1	100.00				0.00		0.00	1
MATEMATICAS III	1	100.00				0.00		0.00	1
SOC.Y POL. II	1	100.00				0.00		0.00	1
CIES III	1	100.00				0.00		0.00	1
TOTAL	6	100.00	0	0	0	0.00	0	0.00	6
ECONOMIA POLITICA IV	1	100.00				0.00		0.00	1
TEORIA ECO. II	1	100.00				0.00		0.00	1
4a. HIST. ECO. MEX. I	1	100.00				0.00		0.00	1
ESTADISTICA I	1	100.00				0.00		0.00	1
ANAL.EDOS.FIN.	1	100.00				0.00		0.00	1
CIES IV	1	100.00				0.00		0.00	1
TOTAL	6	100.00	0	0	0	0.00	0	0.00	6
ECONOMIA POLITICA V	1	50.00			1	50.00	1	50.00	2
TEORIA ECO. III		0.00			1	100.00	1	100.00	1
5a. HIST. ECO. MEX. II	1	100.00				0.00		0.00	1
ESTADISTICA II	1	100.00				0.00		0.00	1
CONTABILIDAD SOC.	1	100.00				0.00		0.00	1
CIES V	1	100.00				0.00		0.00	1
TOTAL	5	71.43	0	0	2	28.57	2	28.57	7
ECONOMIA POLITICA VI	1	100.00				0.00		0.00	1
TEORIA ECO. IV	1	100.00				0.00		0.00	1
6a. ANAL.CAMBIO SOC.MEX.	1	100.00				0.00		0.00	1
DES.Y SUB.I	1	100.00				0.00		0.00	1
TEORIA POLY.MON.	1	100.00				0.00		0.00	1
CIES VI	1	100.00				0.00		0.00	1
TOTAL	6	100.00	0	0	0	0.00	0	0.00	6
ECONOMIA POLITICA VII	1	100.00				0.00		0.00	1
DES.Y SUB. II	1	100.00				0.00		0.00	1
7a. FINANZAS PUB.	1	100.00				0.00		0.00	1
COMERCIO INTERNACIONAL									
TOTAL	2	100.00	0	0	0	0.00	0	0.00	2
EST.ECO.MEX.I									
EST.ECO.MEX.II									

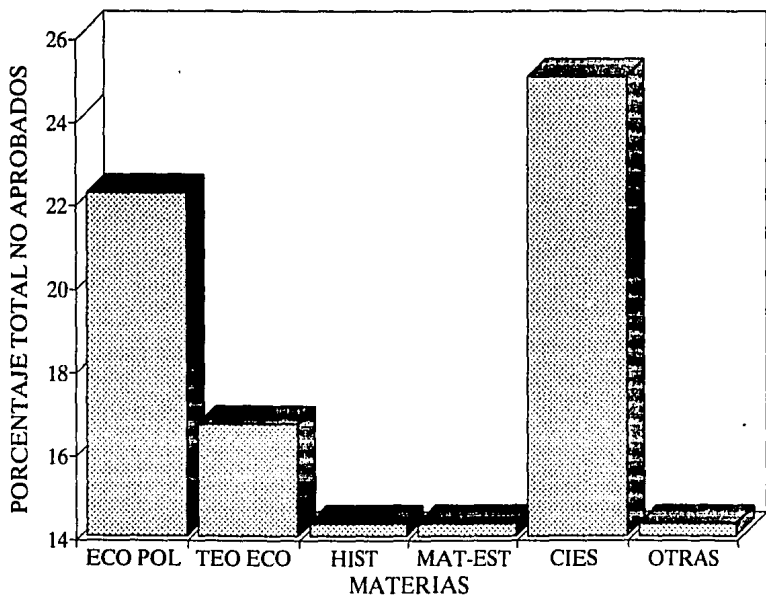
TOTAL POR AREAS

	TA	%	NA	%	NP	%	TNA	%	TI
MATEMATICAS I	2	100.00							2
MATEMATICAS II	1	50.00			1	50.00	1	50.00	2
MATEMATICAS III	1	100.00							1
ESTADISTICA I	1	100.00							1
ESTADISTICA II	1	100.00							1
TOTAL	6	85.71	0	0	1	14.29	1	14.29	7
ECONOMIA POLITICA I	2	100.00							2
ECONOMIA POLITICA II	1	50.00			1	50.00	1	50.00	2
ECONOMIA POLITICA III	1	100.00							1
ECONOMIA POLITICA IV	1	100.00							1
ECONOMIA POLITICA V	1	50.00			1	50.00	1	50.00	2
ECONOMIA POLITICA VI	1	100.00							1
ECONOMIA POLITICA VII									
TOTAL	7	77.78	0	0	2	22.22	2	22.22	9
INTRODUCCION A LA ECO.	2	100.00							2
TEORIA ECO. I	1	100.00							1
TEORIA ECO. II	1	100.00							1
TEORIA ECO. III					1	100.00	1	100.00	1
TEORIA ECO. IV	1	100.00							1
TOTAL	5	83.33	0	0	1	16.67	1	16.67	6
HIST. ECO. GRAL. I	2	100.00							2
HIST. ECO. GRAL. II	1	50.00			1	50.00	1	50.00	2
HIST. GRAL. A. L.	1	100.00							1
HIST. ECO. MEX. I	1	100.00							1
HIST. ECO. MEX. II	1	100.00							1
TOTAL	6	85.71	0	0	1	14.29	1	14.29	7
CIES I	1	50.00			1	50.00	1	50.00	2
CIES II	1	50.00			1	50.00	1	50.00	2
CIES III	1	100.00							1
CIES IV	1	100.00							1
CIES V	1	100.00							1
CIES VI	1	100.00							1
TOTAL	6	75.00	0	0	2	25.00	2	25.00	8
GEOGRAFIA ECO.	2	100.00							2
MET. CS SOC.	1	50.00			1	50.00	1	50.00	2
SOC. Y POL. I	1	50.00			1	50.00	1	50.00	2
SOC. Y POL. II	1	100.00							1
ANAL. EDOS. FIN.	1	100.00							1
CONTABILIDAD SOC.	1	100.00							1
ANAL. CAMBIO SOC. MEX.	1	100.00							1
DES. Y SUB. I	1	100.00							1
TEORIA POL. Y MON.	1	100.00							1
DES. Y SUB. II	1	100.00							1
FINANZAS PUB.	1	100.00							1
COMERCIO INTERNACIONAL									
EST. ECO. MEX. I									
EST. ECO. MEX. II									
TOTAL	12	85.71	0	0	2	14.29	2	14.29	14

CONCENTRADO DE AREAS

	TA	%	NA	%	NP	%	TNA	%	TI
ECO. POL.	7	77.78	0	0	2	22.22	2	22.22	9
TEO. ECO.	5	83.33	0	0	1	16.67	1	16.67	6
HIST.	6	85.71	0	0	1	14.29	1	14.29	7
MAT-EST	6	85.71	0	0	1	14.29	1	14.29	7
CIES	6	75.00	0	0	2	25.00	2	25.00	8
OTRAS	12	85.71	0	0	2	14.29	2	14.29	14
TOTAL	42	82.35	0	0	9	17.65	9	17.65	51

E9MD2

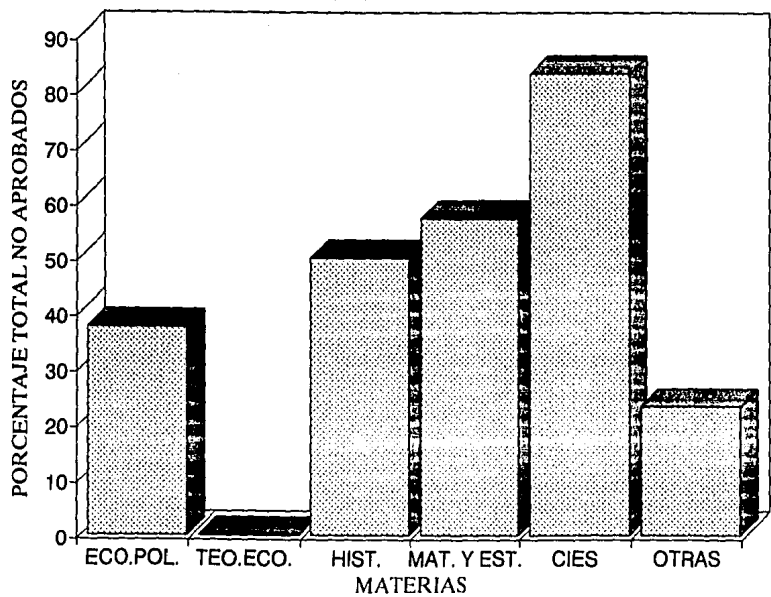


EIOFCI

	TA	%	NA	%	NP	%	TNA	%	TI
INTRODUCCION A LA ECO.	1	100.00							1
1. HIST. ECO. GRAL. I	1	100.00							1
10. MATEMATICAS I	1	100.00							1
GEOGRAFIA ECO.	1	100.00							1
ECONOMIA POLITICA I	1	100.00							1
CIES I	1	100.00							1
TOTAL	6	100.00	0	0	0	0	0	0	6
ECONOMIA POLITICA II	1	100.00							1
MET.CS.SOC.	1	100.00							1
20. HIST. ECO. GRAL. II		0.00			1	100.00	1	100.00	1
MATEMATICAS II	1	50.00			1	50.00	1	50.00	2
SOC.Y POL.I	1	100.00				0.00			1
CIES II		0.00	1	100.00		0.00	1	100.00	1
TOTAL	4	57.14	1	14.29	2	28.57	3	42.86	7
ECONOMIA POLITICA III		0.00	1	50.00	1	50.00	2	100.00	2
TEORIA ECO. I	1	100.00		0.00		0.00		0.00	1
30. HIST. GRAL. A. L.		0.00		0.00	1	100.00	1	100.00	1
MATEMATICAS III		0.00	1	50.00	1	50.00	2	100.00	2
SOC.Y POL.II	1	100.00		0.00		0.00		0.00	1
CIES III		0.00	1	100.00		0.00	1	100.00	1
TOTAL	2	25.00	3	37.50	3	37.50	6	75.00	8
ECONOMIA POLITICA IV	1	100.00		0.00		0.00		0.00	1
TEORIA ECO. II	1	100.00		0.00		0.00		0.00	1
40. HIST. ECO. MEX. I	1	50.00	1	50.00		0.00	1	50.00	2
ESTADISTICA I	1	100.00		0.00		0.00		0.00	1
ANAL.EDOS.FIN.	1	50.00		0.00	1	50.00	1	50.00	2
CIES IV		0.00		0.00	1	100.00	1	100.00	1
TOTAL	5	62.50	1	12.50	2	25.00	3	37.50	8
ECONOMIA POLITICA V		0.00		0.00	1	100.00	1	100.00	1
TEORIA ECO. III	1	100.00		0.00		0.00		0.00	1
50. HIST. ECO. MEX. II	1	100.00		0.00		0.00		0.00	1
ESTADISTICA II		0.00	1	100.00		0.00	1	100.00	1
CONTABILIDAD SOC.		0.00		0.00	1	100.00	1	100.00	1
CIES V		0.00	1	100.00		0.00	1	100.00	1
TOTAL	2	33.33	2	33.33	2	33.33	4	66.67	6
ECONOMIA POLITICA VI	1	100.00		0.00		0.00		0.00	1
TEORIA ECO. IV	1	100.00		0.00		0.00		0.00	1
60. ANAL.CAMBIO SOC.MEX.		0.00	1	100.00		0.00	1	100.00	1
DES.Y SUB.I	1	100.00		0.00		0.00		0.00	1
TEORIA POL.Y MONET.	1	100.00		0.00		0.00		0.00	1
CIES VI		0.00	1	100.00		0.00	1	100.00	1
TOTAL	4	66.67	2	33.33	0	0.00	2	33.33	6
ECONOMIA POLITICA VII	1	100.00		0.00		0.00		0.00	1
DES.Y SUB.II	1	100.00		0.00		0.00		0.00	1
70. FINANZAS PUB.	1	100.00		0.00		0.00		0.00	1
COMERCIO INTERNACIONAL	1	100.00		0.00		0.00		0.00	1
TOTAL	4	100.00	0	0.00	0	0.00	0	0.00	4
EST.ECO.MEX.I									
EST.ECO.MEX.II									

		TOTAL DE AREAS						
TA	%	NA	%	NP	%	TNA	%	TI
MATEMATICAS I	1	100.00						1
MATEMATICAS II	1	50.00		1	50.00	1	50.00	2
MATEMATICAS III			1	50.00	1	50.00	2	100.00
ESTADISTICA I	1	100.00						1
ESTADISTICA II			1	100.00		1	100.00	1
TOTAL	3	42.86	2	28.57	2	28.57	4	57.14
ECONOMIA POLITICA I	1	100.00						1
ECONOMIA POLITICA II	1	100.00						1
ECONOMIA POLITICA III			1	50.00	1	50.00	2	100.00
ECONOMIA POLITICA IV	1	100.00						1
ECONOMIA POLITICA V					1	100.00	1	100.00
ECONOMIA POLITICA VI	1	100.00						1
ECONOMIA POLITICA VII	1	100.00						1
TOTAL	5	62.50	1	12.50	2	25.00	3	37.50
INTRODUCCION A LA ECO	1	100.00						1
TEORIA ECO. I	1	100.00						1
TEORIA ECO. II	1	100.00						1
TEORIA ECO. III	1	100.00						1
TEORIA ECO. IV	1	100.00						1
TOTAL	5	0	0	0	0	0	0	5
HIST. ECO. GRAL. I	1	100.00						1
HIST. ECO. GRAL. II					1	100.00	1	100.00
HIST. GRAL. A. L.					1	100.00	1	100.00
HIST. ECO. MEX. I	1	50.00	1	50.00			1	50.00
HIST. ECO. MEX. II	1	100.00						1
TOTAL	3	50.00	1	16.67	2	33.33	3	50.00
CIES I	1	100.00						1
CIES II			1	100.00			1	100.00
CIES III	1	100.00						1
CIES IV					1	100.00	1	100.00
CIES V			1	100.00			1	100.00
CIES VI			1	100.00			1	100.00
TOTAL	1	16.67	4	66.67	1	16.67	5	83.33
GEOGRAFIA ECO	1	100.00						1
MET. CS. SOC.	1	100.00						1
SOC. Y POL. I	1	100.00						1
SOC. Y POL. II	1	100.00						1
ANAL. EDOS. FIN.	1	50.00			1	50.00	1	50.00
CONTABILIDAD SOC.					1	100.00	1	100.00
ANAL. CAMBIO SOC. MEX.			1	100.00			1	100.00
DES. Y SUB. I	1	100.00						1
TEORIA POL. Y MONET.	1	100.00						1
DES. Y SUB. II	1	100.00						1
FINANZAS PUB.	1	100.00						1
COMERCIO INTERNACIONAL	1	100.00						1
EST. ECO. MEX. I								1
EST. ECO. MEX. II								1
TOTAL	10	76.92	1	7.69	2	15.38	3	23.08
CONCENTRADO POR AREAS								
TA	%	NA	%	NP	%	TNA	%	TI
ECO. POL.	5	62.50	1	12.50	2	25.00	3	37.50
TEO. ECO.	5	100.00	0	0.00	0	0.00	0	0.00
HIST.	3	50.00	1	16.67	2	33.33	3	50.00
MAT. Y EST.	3	42.86	2	28.57	2	28.57	4	57.14
CIES	1	16.67	4	66.67	1	16.67	5	83.33
OTRAS	10	76.92	1	7.69	2	15.38	3	23.08
TOTAL	27	60.00	9	20.00	9	20.00	18	40.00

E10FC1

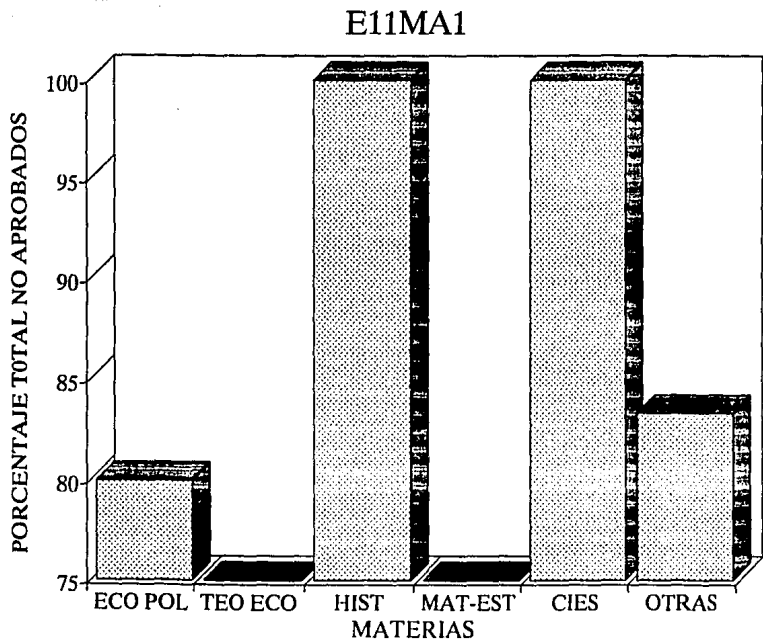


EIIIMAI

	TA	%	NA	%	NP	%	TNA	%	TI
INTRODUCCION A LA ECO.	1	100.00							1
1 HIST. ECO. GRAL I		0.00	1	100.00			1	100.00	1
1o MATEMATICAS I	1	100.00		0.00					1
GEOGRAFIA ECO.	1	100.00		0.00					1
ECONOMIA POLITICA I	1	100.00		0.00					1
CIES I		0.00		0.00	1	100.00	1	100.00	1
TOTAL	4	66.67	1	16.67	1	16.67	2	33.33	6
ECONOMIA POLITICA II		0.00		0.00	1	100.00	1	100.00	1
MET.CS.SOC.		0.00		0.00	1	100.00	1	100.00	1
2o HIST. ECO. GRAL. II		0.00		0.00	1	100.00	1	100.00	1
MATEMATICAS II		0.00		0.00	1	100.00	1	100.00	1
SOC.Y POL.I									
CIES II		0.00		0.00	1	100.00	1	100.00	1
TOTAL	0	0.00	0	0.00	5	100.00	5	100.00	5
ECONOMIA POLITICA III		0.00	1	100.00		0.00	1	100.00	1
TEORIA ECO. I		0.00	1	100.00		0.00	1	100.00	1
3o HIST. ECO. A. L.		0.00		0.00	1	100.00	1	100.00	1
MATEMATICAS III		0.00		0.00	1	100.00	1	100.00	1
SOC.Y POL.II		0.00		0.00	1	100.00	1	100.00	1
CIES III		0.00		0.00	1	100.00	1	100.00	1
TOTAL	0	0.00	2	33.33	4	66.67	6	100.00	6
ECONOMIA POLITICA IV									
4o TEORIA ECO. II		0.00		0.00	1	100.00	1	100.00	1
HIST. ECO. MEX. I		0.00	1	100.00		0.00	1	100.00	1
ESTADISTICA I									
ANAL.EDOS.FIN.		0.00		0.00	1	100.00	1	100.00	1
CIES IV									
TOTAL	0	0.00	1	33.33	2	66.67	3	100.00	3
5o ECONOMIA POLITICA V		0.00	1	100.00		0.00	1	100.00	1
TEORIA ECO. III									
HIST. ECO. MEX. II		0.00		0.00	1	100.00	1	100.00	1
ESTADISTICA II		0.00		0.00	1	100.00	1	100.00	1
CONTAHIL. SOC.		0.00		0.00	1	100.00	1	100.00	1
CIES V		0.00		0.00	1	100.00	1	100.00	1
TOTAL	0	0.00	1	20.00	4	80.00	5	100.00	5
6o ECONOMIA POLITICA VI		0.00		0.00	1	100.00	1	100.00	1
TEORIA ECO. IV		0.00		0.00	1	100.00	1	100.00	1
ANAL.CAMBIO SOC.MEX.		0.00		0.00	1	100.00	1	100.00	1
DES.Y SUB.I		0.00	1	100.00		0.00	1	100.00	1
TEORIA POL. Y MON.		0.00		0.00	1	100.00	1	100.00	1
CIES VI		0.00		0.00	1	100.00	1	100.00	1
TOTAL	0	0.00	1	16.67	5	83.33	6	100.00	6
7o ECONOMIA POLITICA VII									
DES.Y SUB.II		0.00		0.00	1	100.00	1	100.00	1
FINANZAS PUB.	1	100.00		0.00		0.00		0.00	1
COMERCIO INTERNACIONAL									
TOTAL	1	50.00	0	0.00	1	50.00	1	50.00	2
EST.ECO.MEX.I		0.00		0.00	1	100.00	1	100.00	1
TOTAL	0	0.00	0	0.00	1	100.00	1	100.00	1
EST.ECO.MEX.II		0.00		0.00	1	100.00	1	100.00	1
TOTAL	0	0.00	0	0.00	1	100.00	1	100.00	1

TOTAL POR AREAS

	TA	%	NA	%	NP	%	TNA	%	TI
MATEMATICAS I	1	100.00		0.00					1
MATEMATICAS II		0.00		0.00	1	100.00	1	100.00	1
MATEMATICAS III		0.00		0.00	1	100.00	1	100.00	1
ESTADISTICA I									
ESTADISTICA II		0.00		0.00	1	100.00	1	100.00	1
TOTAL	1	25.00	0	0.00	3	75.00	3	75.00	4
ECONOMIA POLITICA I	1	100.00		0.00					1
ECONOMIA POLITICA II		0.00		0.00	1	100.00	1	100.00	1
ECONOMIA POLITICA III		0.00	1	100.00		0.00	1	100.00	1
ECONOMIA POLITICA IV									
ECONOMIA POLITICA V		0.00	1	100.00		0.00	1	100.00	1
ECONOMIA POLITICA VI		0.00		0.00	1	100.00	1	100.00	1
ECONOMIA POLITICA VII									
TOTAL	1	20.00	2	40.00	2	40.00	4	80.00	5
INTRODUCCION A LA ECO.	1	100.00							1
TEORIA ECO. I		0.00	1	100.00		0.00	1	100.00	1
TEORIA ECO. II		0.00		0.00	1	100.00	1	100.00	1
TEORIA ECO. III									
TEORIA ECO. IV		0.00		0.00	1	100.00	1	100.00	1
TOTAL	1	25.00	1	25.00	2	50.00	3	75.00	4
HIST. ECO. GRAL. I		0.00	1	100.00			1	100.00	1
HIST. ECO. GRAL. II		0.00		0.00	1	100.00	1	100.00	1
HIST. ECO. A. L.		0.00		0.00	1	100.00	1	100.00	1
HIST. ECO. MEX. I		0.00	1	100.00		0.00	1	100.00	1
HIST. ECO. MEX. II		0.00		0.00	1	100.00	1	100.00	1
TOTAL	0	0.00	2	40.00	3	60.00	5	100.00	5
CIES I		0.00		0.00	1	100.00	1	100.00	1
CIES II		0.00		0.00	1	100.00	1	100.00	1
CIES III		0.00		0.00	1	100.00	1	100.00	1
CIES IV									
CIES V		0.00		0.00	1	100.00	1	100.00	1
CIES VI		0.00		0.00	1	100.00	1	100.00	1
TOTAL	0	0.00	0	0.00	5	100.00	5	100.00	5
GEOGRAFIA ECO.	1	100.00		0.00					1
MAT. CIEN. SOC.		0.00		0.00	1	100.00	1	100.00	1
SOC. Y POL. I									
SOC. Y POL. II		0.00		0.00	1	100.00	1	100.00	1
ANAL. EDOS. FIN.		0.00		0.00	1	100.00	1	100.00	1
CONTABIL. SOC.		0.00		0.00	1	100.00	1	100.00	1
ANAL. CAMBIO SOC. MEX.		0.00		0.00	1	100.00	1	100.00	1
DES. Y SUB. I		0.00	1	100.00		0.00	1	100.00	1
TEORIA POL. Y MON.		0.00		0.00	1	100.00	1	100.00	1
DES. Y SUB. II		0.00		0.00	1	100.00	1	100.00	1
FINANZAS PUB.	1	100.00		0.00		0.00		0.00	1
COMERCIO INTERNACIONAL									
EST. ECO. MEX. I		0.00		0.00	1	100.00	1	100.00	1
EST. ECO. MEX. II		0.00		0.00	1	100.00	1	100.00	1
TOTAL	2	16.67	1	8.33	9	75.00	10	83.33	12
CONCENTRADO DE AREAS									
	TA	%	NA	%	NP	%	TNA	%	TI
ECO POL	1	20.00	2	40.00	2	40.00	4	80.00	5
TEO ECO	1	25.00	1	25.00	2	50.00	3	75.00	4
HIST	0	0.00	2	40.00	3	60.00	5	100.00	5
MAT-EST	1	25.00	0	0.00	3	75.00	3	75.00	4
CIES	0	0.00	0	0.00	5	100.00	5	100.00	5
OTRAS	2	16.67	1	8.33	9	75.00	10	83.33	12
TOTAL	5	14.29	6	17.14	24	68.57	30	85.71	35



E12FA16

1

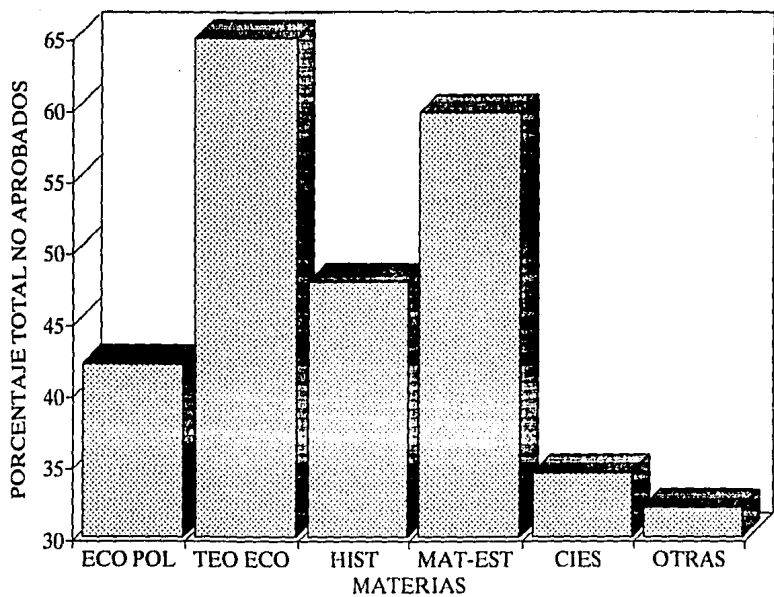
73

	TA	%	NA	%	NP	%	TNA	%	TI
INTRODUCCION A LA ECO.	8	42.11	5	26.32	6	31.58	11	57.89	19
1a. HIST. ECO. GRAL. I	10	55.56	3	16.67	5	27.78	8	44.44	18
MATEMATICAS I	5	23.81	3	14.29	13	61.90	16	76.19	21
GEOGRAFIA ECO.	12	75.00			4	25.00	4	25.00	16
ECONOMIA POLITICA I	8	44.44	2	11.11	8	44.44	10	55.56	18
CIES I	12	80.00	1	6.67	2	13.33	3	20.00	15
TOTAL	55	51.40	14	13.08	38	35.51	52	48.60	107
ECONOMIA POLITICA II	8	53.33		0.00	7	46.67	7	46.67	15
MET.CS.SOC.	8	61.54	3	23.08	2	15.38	5	38.46	13
2a. HIST. ECO. GRAL. II	7	41.18	2	11.76	8	47.06	10	58.82	17
MATEMATICAS II	5	31.25	3	18.75	8	50.00	11	68.75	16
SOC.Y POL.I	8	57.14	1	7.14	5	33.71	6	42.86	14
CIES II	8	66.67		0.00	4	33.33	4	33.33	12
TOTAL	44	50.57	9	10.34	34	39.08	43	49.43	87
ECONOMIA POLITICA III	7	53.85	2	15.38	4	30.77	6	46.15	13
TEORIA ECO. I	3	21.43	2	14.29	9	64.29	11	78.57	14
3a. HIST. GRAL. A.L.	7	58.33	2	16.67	3	25.00	5	41.67	12
MATEMATICAS III	5	41.67		0.00	7	58.33	7	58.33	12
SOC.Y POL.II	7	58.33	2	16.67	3	25.00	5	41.67	12
CIES III	5	45.45	2	18.18	4	36.36	6	54.55	11
TOTAL	34	45.95	10	13.51	30	40.54	40	54.05	74
ECONOMIA POLITICA IV	7	53.85	2	15.38	4	30.77	6	46.15	13
TEORIA ECO. II	2	20.00	6	60.00	2	20.00	8	80.00	10
4a. HIST. ECO. MEX. I	6	54.55	2	18.18	3	27.27	5	45.45	11
ESTADISTICA I	7	70.00		0.00	3	30.00	3	30.00	10
ANALEDOS.FIN.	6	54.55	1	9.09	4	36.36	5	45.45	11
CIES IV	5	50.00	4	40.00	1	10.00	5	50.00	10
TOTAL	33	50.77	15	23.08	17	26.15	32	49.23	65
ECONOMIA POLITICA V	5	62.50	1	12.50	2	25.00	3	37.50	8
TEORIA ECO. III	4	50.00	1	12.50	3	37.50	4	50.00	8
5a. HIST. ECO. MEX. II	6	54.55	1	9.09	4	36.36	5	45.45	11
ESTADISTICA II	5	62.50	1	12.50	2	25.00	3	37.50	8
CONTABILIDAD SOC.	5	55.56	2	22.22	2	22.22	4	44.44	9
CIES V	7	87.50		0.00	1	12.50	1	12.50	8
TOTAL	32	61.54	6	11.54	14	26.92	20	38.46	52
ECONOMIA POLITICA VI	5	100.00		0.00		0.00		0.00	5
TEORIA ECO. IV	2	66.67		0.00	1	33.33	1	33.33	3
6a. ANAL.CAMBIO SOC.MEX.	5	83.33		0.00	1	16.67	1	16.67	6
DES.Y SUB.I	5	100.00		0.00		0.00		0.00	5
TEORIA POLY MON.	5	100.00		0.00		0.00		0.00	5
CIES VI	3	60.00	1	20.00	1	20.00	2	40.00	5
TOTAL	25	86.21	1	3.45	3	10.34	4	13.79	29
ECONOMIA POLITICA VII	4	100.00		0.00		0.00		0.00	4
DES.Y SUB.II	3	60.00		0.00	2	40.00	2	40.00	5
7a. FINANZAS PUB.	4	80.00		0.00	1	20.00	1	20.00	5
COMERCIO INTERNACIONAL	4	100.00		0.00		0.00		0.00	4
TOTAL	15	83.33	0	0.00	3	16.67	3	16.67	18
EST.ECO.MEX.I									
TOTAL									
EST.ECO.MEX.II					1	100.00	1	100.00	1
TOTAL					1	100.00	1	100.00	1

TOTAL POR AREAS

	TA	%	NA	%	NP	%	TNA	%	TI
MATEMATICAS I	5	23.81	3	14.29	13	61.00	16	76.19	21
MATEMATICAS II	5	31.25	3	18.75	8	50.00	11	68.75	16
MATEMATICAS III	5	41.67			7	58.33	7	58.33	12
ESTADISTICA I	7	70.00			3	30.00	3	30.00	10
ESTADISTICA II	5	62.50	1	12.50	2	25.00	3	37.50	8
TOTAL	27	40.30	7	10.45	33	49.25	40	59.70	67
ECONOMIA POLITICA I	8	44.44	2	11.11	8	44.44	10	55.56	18
ECONOMIA POLITICA II	8	53.33			7	46.67	7	46.67	15
ECONOMIA POLITICA III	7	53.85	2	15.38	4	30.77	6	46.15	13
ECONOMIA POLITICA IV	7	53.85	2	15.38	4	30.77	6	46.15	13
ECONOMIA POLITICA V	5	62.50	1	12.50	2	25.00	3	37.50	8
ECONOMIA POLITICA VI	5	100.00							5
ECONOMIA POLITICA VII	4	100.00							4
TOTAL	44	57.89	7	9.21	25	32.89	32	42.11	76
INTRODUCCION A LA ECO.	8	42.11	5	26.32	6	31.58	11	57.89	19
TEORIA ECO. I	3	21.43	2	14.29	9	64.29	11	78.57	14
TEORIA ECO. II	2	20.00	6	60.00	2	20.00	8	80.00	10
TEORIA ECO. III	4	50.00	1	12.50	3	37.50	4	50.00	8
TEORIA ECO. IV	2	66.67			1	33.33	1	33.33	3
TOTAL	19	35.19	14	25.93	21	38.89	35	64.81	54
HIST. ECO. GRAL. I	10	55.56	3	16.67	5	27.78	8	44.44	18
HIST. ECO. GRAL. II	7	41.18	2	11.76	8	47.06	10	58.82	17
HIST. ORAL. A.L.	7	58.33	2	16.67	3	25.00	5	41.67	12
HIST. ECO. MEX. I	6	54.55	2	18.18	3	27.27	5	45.45	11
HIST. ECO. MEX. II	6	54.55	1	9.09	4	36.36	5	45.45	11
TOTAL	36	52.17	10	14.49	23	33.33	33	47.83	69
CIES I	12	80.00	1	6.67	2	13.33	3	20.00	15
CIES II	8	66.67			4	33.33	4	33.33	12
CIES III	5	45.45	2	18.18	4	36.36	6	54.55	11
CIES IV	5	50.00	4	40.00	1	10.00	5	50.00	10
CIES V	7	87.50			1	12.50	1	12.50	8
CIES VI	3	60.00	1	20.00	1	20.00	2	40.00	5
TOTAL	40	65.57	8	13.11	13	21.31	21	34.43	61
GEOGRAFIA ECO.	12	75.00			4	25.00	4	25.00	16
MET. CS SOC.	8	61.54	3	23.08	2	15.38	5	38.46	13
SOCY POL. I	8	57.14	1	7.14	5	35.71	6	42.86	14
SOCY POL. II	7	58.33	2	16.67	3	25.00	5	41.67	12
ANAL. EDOS FIN.	6	54.55	1	9.09	4	36.36	5	45.45	11
CONSTABILIDAD SOC.	5	55.56	2	22.22	2	22.22	4	44.44	9
ANAL. CAMBIO SOC. MEX.	5	83.33			1	16.67	1	16.67	6
DES. Y SUB. I	5	100.00							5
TEORIA POLY. MON.	5	100.00							5
DES. Y SUB. II	3	60.00			2	40.00	2	40.00	5
FINANZAS PUB.	4	80.00			1	20.00	1	20.00	5
COMERCIO INTERNACIONAL	4	100.00							4
HIST. ECO. MEX. I									
HIST. ECO. MEX. II					1	100.00	1	100.00	1
TOTAL	72	67.92	9	8.49	25	23.58	34	32.08	106
CONCENTRADO DE AREAS									
	TA	%	NA	%	NP	%	TNA	%	TI
ECO POL.	44	57.89	7	9.21	25	32.89	32	42.11	76
TEO ECO	19	35.19	14	25.93	21	38.89	35	64.81	54
HIST	36	52.17	10	14.49	23	33.33	33	47.83	69
MAT-HIST	27	40.30	7	10.45	33	49.25	40	59.70	67
CIES	40	65.57	8	13.11	13	21.31	21	34.43	61
OTRAS	72	67.92	9	8.49	25	23.58	34	32.08	106
TOTAL	238	54.97	55	12.70	140	32.33	195	45.03	433

E12FA16



E13MA58

	TA	%	NA	%	NP	%	TNA	%	TI
INTRODUCCION A LA ECO.	25	45.45	14	25.45	16	29.09	30	54.55	55
10. HIST. ECO. GRAL. I	34	58.62	7	12.07	17	29.31	24	41.38	58
MATEMATICAS I	26	40.00	14	21.54	25	38.46	39	60.00	65
GEOGRAFIA ECO.	37	71.15	7	13.46	8	15.38	15	28.85	52
ECONOMIA POLITICA I	29	49.15	10	16.95	20	33.90	30	50.85	59
CIES I	26	49.06	8	15.09	19	35.85	27	50.94	53
TOTAL	177	51.75	60	17.54	105	30.70	165	48.25	342
ECONOMIA POLITICA II	30	58.82	8	15.69	13	25.49	21	41.18	51
20. MET. CS. SOC.	30	57.69	5	9.62	17	32.69	22	42.31	52
HIST. ECO. GRAL. II	25	47.17	12	22.64	16	30.19	28	52.83	53
MATEMATICAS II	22	37.93	14	24.14	22	37.93	36	62.07	58
SOC. Y POL. I	27	50.94	6	11.32	20	37.74	26	49.06	53
CIES II	21	42.86	4	8.16	24	48.98	28	57.14	49
TOTAL	155	49.05	49	15.51	112	35.44	161	50.95	316
ECONOMIA POLITICA III	29	58.00	6	12.00	15	30.00	21	42.00	50
TEORIA ECO. I	21	42.86	4	8.16	24	48.98	28	57.14	49
30. HIST. GRAL. A. L.	22	48.89	2	4.44	21	46.67	23	51.11	45
MATEMATICAS III	20	41.67	4	8.33	24	50.00	28	58.33	48
SOC. Y POL. II	24	52.17	7	15.22	15	32.61	22	47.83	46
CIES III	21	53.85	6	15.38	12	30.77	18	46.15	39
TOTAL	137	49.46	29	10.47	111	40.07	140	50.54	277
ECONOMIA POLITICA IV	18	45.00	8	20.00	14	35.00	22	55.00	40
TEORIA ECO. II	14	38.89	6	16.67	16	44.44	22	61.11	36
40. HIST. ECO. MEX. I	16	36.36	9	20.45	19	43.18	28	63.64	44
ESTADISTICA I	15	36.59	9	21.95	17	41.46	26	63.41	41
ANAL. EDO. FIN.	16	40.00	2	5.00	22	55.00	24	60.00	40
CIES IV	18	51.43	7	20.00	10	28.57	17	48.57	35
TOTAL	97	41.10	41	17.37	98	41.53	139	58.90	236
ECONOMIA POLITICA V	18	54.55	9	27.27	6	18.18	15	45.45	33
TEORIA ECO. III	15	48.39	8	25.81	8	25.81	16	51.61	31
50. HIST. ECO. MEX. II	19	52.78	5	13.89	12	33.33	17	47.22	36
ESTADISTICA II	15	53.57	3	10.71	10	35.71	13	46.43	28
CONTABIL. SOC.	15	34.88	9	20.93	19	44.19	28	65.12	43
CIES V	13	48.15	2	7.41	12	44.44	14	51.85	27
TOTAL	95	47.98	36	18.18	67	33.84	103	52.02	198
ECONOMIA POLITICA VI	13	59.09	3	13.64	6	27.27	9	40.91	22
TEORIA ECO. IV	8	50.00	2	12.50	6	37.50	8	50.00	16
60. ANAL. CAMBIO SOC. MEX.	13	50.00	0.00	0.00	13	50.00	13	50.00	26
DES. Y SUB. I	11	52.38	1	4.76	9	42.86	10	47.62	21
TEORIA POL. Y MON.	12	66.67	0.00	0.00	6	33.33	6	33.33	18
CIES VI	10	71.43	0.00	0.00	4	28.57	4	28.57	14
TOTAL	67	57.26	6	5.13	44	37.61	50	42.74	117
ECONOMIA POLITICA VII	10	58.82	4	23.53	3	17.65	7	41.18	17
DES. Y SUB. II	12	70.59	1	5.88	4	23.53	5	29.41	17
70. FINANZAS PUB.	15	78.95	0.00	0.00	4	21.05	4	21.05	19
COMERCIO INTERNACIONAL	12	63.16	2	10.53	5	26.32	7	36.84	19
TOTAL	49	68.06	7	9.72	16	22.22	23	31.94	72
EST. ECO. MEX. I	4	66.67	1	16.67	1	16.67	2	33.33	6
TOTAL	4	66.67	1	16.67	1	16.67	2	33.33	6
EST. ECO. MEX. II	3	75.00			1	25.00	1	25.00	4
TOTAL	3	75.00			1	25.00	1	25.00	4

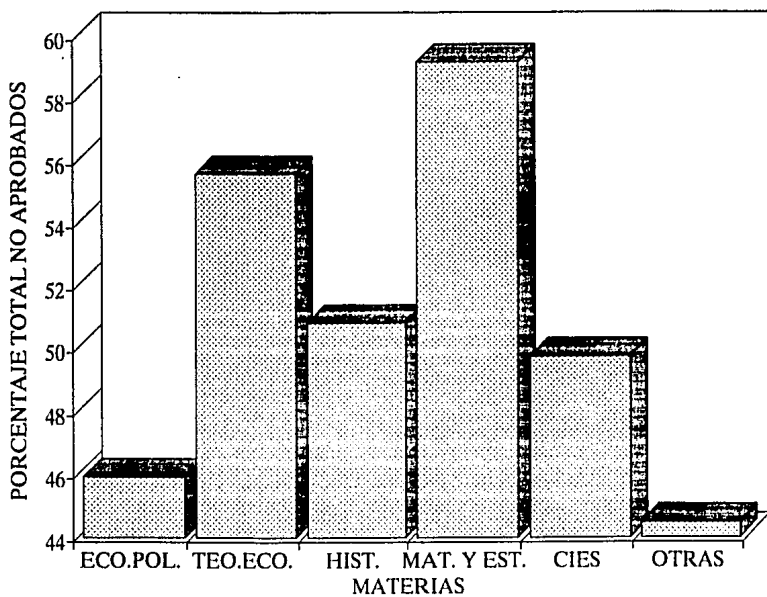
TOTAL POR AREAS

	TA	%	NA	%	NP	%	TNA	%	TI
MATEMATICAS I	26	40.00	14	21.54	25	38.46	39	60.00	65
MATEMATICAS II	22	37.93	14	24.14	22	37.93	36	62.07	58
MATEMATICAS III	20	41.67	4	8.33	24	50.00	28	58.33	48
ESTADISTICA I	15	36.59	9	21.95	17	41.46	26	63.41	41
ESTADISTICA II	15	53.57	3	10.71	10	35.71	13	46.43	28
TOTAL	98	40.83	44	18.33	98	40.83	142	59.17	240
ECONOMIA POLITICA I	29	49.15	10	16.95	20	33.90	30	50.85	59
ECONOMIA POLITICA II	30	58.82	8	15.69	13	25.49	21	41.18	51
ECONOMIA POLITICA III	29	58.00	6	12.00	15	30.00	21	42.00	50
ECONOMIA POLITICA IV	18	45.00	8	20.00	14	35.00	22	55.00	40
ECONOMIA POLITICA V	18	54.55	9	27.27	6	18.18	15	45.45	33
ECONOMIA POLITICA VI	13	59.09	3	13.64	6	27.27	9	40.91	22
ECONOMIA POLITICA VII	10	58.82	4	23.53	3	17.65	7	41.18	17
TOTAL	147	54.04	48	17.65	77	28.31	125	45.96	272
INTRODUCCION A LA ECO	25	45.45	14	25.45	16	29.09	30	54.55	55
TEORIA ECO I	21	42.86	4	8.16	24	48.98	28	57.14	49
TEORIA ECO II	14	38.89	6	16.67	16	44.44	22	61.11	36
TEORIA ECO III	15	48.39	8	25.81	8	25.81	16	51.61	31
TEORIA ECO IV	8	50.00	2	12.50	6	37.50	8	50.00	16
TOTAL	83	44.39	34	18.18	70	37.43	104	55.61	187
HIST. ECO. GRAL. I	34	58.62	7	12.07	17	29.31	24	41.38	58
HIST. ECO. GRAL. II	25	47.17	12	22.64	16	30.19	28	52.83	53
HIST. GRAL. A.L.	22	48.89	2	4.44	21	46.67	23	51.11	45
HIST. ECO. MEX. I	16	36.36	9	20.45	19	43.18	28	63.64	44
HIST. ECO. MEX. II	19	52.78	5	13.89	12	33.33	17	47.22	36
TOTAL	116	49.15	35	14.83	85	36.02	120	50.85	236
CIES I	26	49.06	8	15.09	19	35.85	27	50.94	53
CIES II	21	42.86	4	8.16	24	48.98	28	57.14	49
CIES III	21	53.85	6	15.38	12	30.77	18	46.15	39
CIES IV	18	51.43	7	20.00	10	28.57	17	48.57	35
CIES V	13	48.15	2	7.41	12	44.44	14	51.85	27
CIES VI	10	71.43			4	28.57	4	28.57	14
TOTAL	109	50.23	27	12.44	81	37.33	108	49.77	217
GEOGRAFIA ECO.	37	71.15	7	13.46	8	15.38	15	28.85	52
MET. (S.SOC.	30	57.69	5	9.62	17	32.69	22	42.31	52
SOC. Y POL. I	27	50.94	6	11.32	20	37.74	26	49.06	53
SOC. Y POL. II	24	52.17	7	15.22	15	32.61	22	47.83	46
ANAL. EDOS FIN.	16	40.00	2	5.00	22	55.00	24	60.00	40
CONTABIL. SOC.	15	34.88	9	20.93	19	44.19	28	65.12	43
ANAL. CAMBIO SOC. MEX.	13	50.00			13	50.00	13	50.00	26
DES Y SUB I	11	52.38	1	4.76	9	42.86	10	47.62	21
TEORIA POL. Y MON.	12	66.67			6	33.33	6	33.33	18
DES Y SUB II	12	70.59	1	5.88	4	23.53	5	29.41	17
FINANZAS PUB.	15	78.95			4	21.05	4	21.05	19
COMERCIO INTERNACIONAL	12	63.16	2	10.53	5	26.32	7	36.84	19
EST. ECO MEX I	4	66.67	1	16.67	1	16.67	2	33.33	6
EST. ECO MEX II	3	75.00			1	25.00	1	25.00	4
TOTAL	231	55.53	41	9.86	144	34.62	185	44.47	416

CONCENTRADO DE AREAS

	TA	%	NA	%	NP	%	TNA	%	TI
ECO POL.	147	54.04	48	17.65	77	28.31	125	45.96	272
TEO. ECO	83	44.39	34	18.18	70	37.43	104	55.61	187
HIST.	116	49.15	35	14.83	85	36.02	120	50.85	236
MAT. Y EST.	98	40.83	44	18.33	98	40.83	142	59.17	240
CIES	109	50.23	27	12.44	81	37.33	108	49.77	217
OTRAS	231	55.53	41	9.86	144	34.62	185	44.47	416
TOTAL	784	50.00	229	14.60	555	35.40	784	50.00	1568

E13MA58



E12FB20

79

	TA	%	NA	%	NP	%	TNA	%	TI
INTRODUCCION A LA ECO.	10	52.63	3	15.79	6	31.58	9	47.37	19
HIST. ECO. GRAL I	13	65.00	1	5.00	6	30.00	7	35.00	20
10a. MATEMATICAS I	9	47.37			10	52.63	10	52.63	19
GEOGRAFIA ECO.	11	64.71	4	23.53	2	11.76	6	35.29	17
ECONOMIA POLITICA I	10	52.63	3	15.79	6	31.58	9	47.37	19
CIES I	11	57.89	2	10.53	6	31.58	8	42.11	19
TOTAL	64	56.64	13	11.50	36	31.86	49	43.36	113
ECONOMIA POLITICA II	10	55.56	2	11.11	6	33.33	8	44.44	18
MET.CS.SOC.	6	37.50	2	12.50	8	50.00	10	62.50	16
20a. HIST. ECO. GRAL II	8	47.06	2	11.76	7	41.18	9	52.94	17
MATEMATICAS II	7	36.84	2	10.53	10	52.63	12	63.16	19
SOC.Y POL.I	8	50.00	1	6.25	7	43.75	8	50.00	16
CIES II	10	58.82	1	5.88	6	35.29	7	41.18	17
TOTAL	49	47.57	10	9.71	44	42.72	54	52.43	103
ECONOMIA POLITICA III	7	50.00	2	14.29	5	35.71	7	50.00	14
TEORIA ECO. I	6	50.00	2	16.67	4	33.33	6	50.00	12
30a. HIST. ECO. A. L.	7	46.67	1	6.67	7	46.67	8	53.33	15
MATEMATICAS III	4	25.00	4	25.00	8	50.00	12	75.00	16
SOC.Y POL.II	8	72.73		0.00	3	27.27	3	27.27	11
CIES III	8	72.73		0.00	3	27.27	3	27.27	11
TOTAL	40	50.63	9	11.39	30	37.97	39	49.37	79
ECONOMIA POLITICA IV	8	66.67	2	16.67	2	16.67	4	33.33	12
TEORIA ECO. II	6	46.15	2	15.38	5	38.46	7	53.85	13
40a. HIST. ECO. MEX. I	4	33.33	2	16.67	6	50.00	8	66.67	12
ESTADISTICA I	5	55.56	1	11.11	3	33.33	4	44.44	9
ANAL.EDOS.FIN.	8	72.73		0.00	3	27.27	3	27.27	11
CIES IV	6	75.00		0.00	2	25.00	2	25.00	8
TOTAL	37	56.92	7	10.77	21	32.31	28	43.08	65
ECONOMIA POLITICA V	7	87.50		0.00	1	12.50	1	12.50	8
TEORIA ECO. III	7	63.64		0.00	4	36.36	4	36.36	11
50a. HIST. ECO. MEX. II	4	44.44	2	22.22	3	33.33	5	55.56	9
ESTADISTICA II	4	57.14	1	14.29	2	28.57	3	42.86	7
CONTABIL. SOC.	6	50.00	1	8.33	5	41.67	6	50.00	12
CIES V	7	87.50		0.00	1	12.50	1	12.50	8
TOTAL	35	63.64	4	7.27	16	29.09	20	36.36	55
ECONOMIA POLITICA VI	6	100.00		0.00		0.00		0.00	6
TEORIA ECO. IV	5	83.33	1	16.67		0.00	1	16.67	6
60a. ANAL.CAMBIO SOC.MEX.	4	66.67	1	16.67	1	16.67	2	33.33	6
DES.Y SUB.I	5	71.43		0.00	2	28.57	2	28.57	7
TEORIA POL. Y MON.	5	83.33	1	16.67		0.00	1	16.67	6
CIES VI	6	100.00		0.00		0.00		0.00	6
TOTAL	31	83.78	3	8.11	3	8.11	6	16.22	37
ECONOMIA POLITICA VII	5	100.00		0.00		0.00		0.00	5
DES.Y SUB.II	3	60.00		0.00	2	40.00	2	40.00	5
70a. FINANZAS PUB.	4	66.67		0.00	2	33.33	2	33.33	6
COMERCIO INTERNACIONAL	5	100.00		0.00		0.00		0.00	5
TOTAL	17	80.95	0	0.00	4	19.05	4	19.05	21
EST.ECO.MEX.I									
EST.ECO.MEX.II									

ESTA TESIS NO DEBE
SALIR DE LA BIBLIOTECA

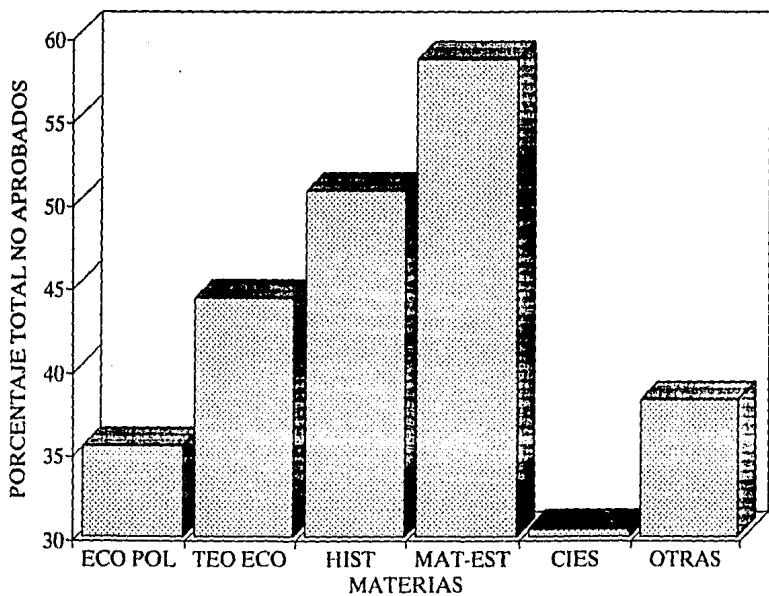
TOTAL POR AREAS

	TA	%	NA	%	NP	%	TNA	%	TT
MATEMATICAS I	9	47.37			10	52.63	10	52.63	19
MATEMATICAS II	7	36.84	2	10.53	10	52.63	12	63.16	19
MATEMATICAS III	4	25.00	4	25.00	8	50.00	12	75.00	16
ESTADISTICA I	5	55.56	1	11.11	3	33.33	4	44.44	9
ESTADISTICA II	4	57.14	1	14.29	2	28.57	3	42.86	7
TOTAL	29	41.43	8	11.43	33	47.14	41	58.57	70
ECONOMIA POLITICA I	10	52.63	3	15.79	6	31.58	9	47.37	19
ECONOMIA POLITICA II	10	55.56	2	11.11	6	33.33	8	44.44	18
ECONOMIA POLITICA III	7	50.00	2	14.29	5	35.71	7	50.00	14
ECONOMIA POLITICA IV	8	66.67	2	16.67	2	16.67	4	33.33	12
ECONOMIA POLITICA V	7	87.50	0.00	0.00	1	12.50	1	12.50	8
ECONOMIA POLITICA VI	6	100.00	0.00	0.00	0.00	0.00	0.00	0.00	6
ECONOMIA POLITICA VII	5	100.00	0.00	0.00	0.00	0.00	0.00	0.00	5
TOTAL	53	64.63	9	10.98	20	24.30	29	35.37	82
INTRODUCCION A LA ECO.	10	52.63	3	15.79	6	31.58	9	47.37	19
TEORIA ECO. I	6	50.00	2	16.67	4	33.33	6	50.00	12
TEORIA ECO. II	6	46.15	2	15.38	5	38.46	7	53.85	13
TEORIA ECO. III	7	63.64	0.00	0.00	4	36.36	4	36.36	11
TEORIA ECO. IV	5	83.33	1	16.67	0.00	0.00	1	16.67	6
TOTAL	34	55.74	8	13.11	19	31.15	27	44.26	61
HIST. ECO. GRAL. I	13	65.00	1	5.00	6	30.00	7	35.00	20
HIST. ECO. GRAL. II	8	47.06	2	11.76	7	41.18	9	52.94	17
HIST. ECO. A. L.	7	46.67	1	6.67	7	46.67	8	53.33	15
HIST. ECO. MEX. I	4	33.33	2	16.67	6	50.00	8	66.67	12
HIST. ECO. MEX. II	4	44.44	2	22.22	3	33.33	5	55.56	9
TOTAL	36	49.32	8	10.96	29	39.73	37	50.68	73
CIES I	11	57.89	2	10.53	6	31.58	8	42.11	19
CIES II	10	58.82	1	5.88	6	35.29	7	41.18	17
CIES III	8	72.73	0.00	0.00	3	27.27	3	27.27	11
CIFS IV	6	75.00	0.00	0.00	2	25.00	2	25.00	8
CIES V	7	87.50	0.00	0.00	1	12.50	1	12.50	8
CIES VI	6	100.00	0.00	0.00	0.00	0.00	0.00	0.00	6
TOTAL	48	69.57	3	4.35	18	26.09	21	30.43	69
GEOGRAFIA ECO.	11	64.71	4	23.53	2	11.76	6	35.29	17
MAT. CIEN. SOC.	6	37.50	2	12.50	8	50.00	10	62.50	16
SOC. Y POL. I	8	50.00	1	6.25	7	43.75	8	50.00	16
SOC. Y POL. II	8	72.73	0.00	0.00	3	27.27	3	27.27	11
ANAL. EDOS. FIN.	8	72.73	0.00	0.00	3	27.27	3	27.27	11
CONTABIL. SOC.	6	50.00	1	8.33	5	41.67	6	50.00	12
ANAL. CAMBIO SOC. MEX.	4	66.67	1	16.67	1	16.67	2	33.33	6
DES. Y SUB. I	5	71.43	0.00	0.00	2	28.57	2	28.57	7
TEORIA POL. Y MON.	5	83.33	1	16.67	0.00	0.00	1	16.67	6
DES. Y SUB. II	3	60.00	0.00	0.00	2	40.00	2	40.00	5
FINANZAS PUB.	4	66.67	0.00	0.00	2	33.33	2	33.33	6
COMERCIO INTERNACIONAL.	5	100.00	0.00	0.00	0.00	0.00	0.00	0.00	5
EST. ECO. MEX. I									
EST. ECO. MEX. II									
TOTAL	73	61.86	10	8.47	35	29.66	45	38.14	118

CONCENTRADO DE AREAS

	TA	%	NA	%	NP	%	TNA	%	TT
ECO. POL.	53	64.63	9	10.98	20	24.30	29	35.37	82
TEO. ECO.	34	55.74	8	13.11	19	31.15	27	44.26	61
HIST.	36	49.32	8	10.96	29	39.73	37	50.68	73
MAT-EST	29	41.43	8	11.43	33	47.14	41	58.57	70
CIES	48	69.57	3	4.35	18	26.09	21	30.43	69
OTRAS	73	61.86	10	8.47	35	29.66	45	38.14	118
TOTAL	273	57.22	46	9.73	154	32.56	200	42.28	473

E12FB20



E13MB44

	TA	%	NA	%	NP	%	TNA	%	TI
INTRODUCCION A LA ECO.	17	37.78	6	13.33	22	48.89	28	62.22	45
HIST. ECO. GRAL. I	19	45.24	6	14.29	17	40.48	23	54.76	42
1o. MATEMATICAS I	13	27.08	8	16.67	27	56.25	35	72.92	48
GEOGRAFIA ECO.	19	43.18	6	13.64	19	43.18	25	56.82	44
ECONOMIA POLITICA I	19	51.35	5	13.51	13	35.14	18	48.65	37
CIES I	19	61.29	2	6.45	10	32.26	12	36.71	31
TOTAL	106	42.91	33	13.36	108	43.72	141	57.09	247
ECONOMIA POLITICA II	19	63.33	1	3.33	10	33.33	11	36.67	30
MET.CS.SOC.	15	48.39	5	16.13	11	35.48	16	51.61	31
2o. HIST. ECO. GRAL. II	16	50.00	6	18.75	10	31.25	16	50.00	32
MATEMATICAS II	20	64.52	3	9.68	8	25.81	11	35.48	31
SOC.Y POL.I	13	40.63	3	9.38	16	50.00	19	59.38	32
CIES II	18	69.23	1	3.85	7	26.92	8	30.77	26
TOTAL	101	55.49	19	10.44	62	34.07	81	44.51	182
ECONOMIA POLITICA III	17	65.38	1	3.85	8	30.77	9	34.62	26
TEORIA ECO. I	14	42.42	5	15.15	14	42.42	19	57.58	33
3o. HIST. GRAL. A. L.	19	70.37	4	14.81	4	14.81	8	29.63	27
MATEMATICAS III	10	38.46	5	19.23	11	42.31	16	61.54	26
SOC.Y POL.II	17	70.83	2	8.33	5	20.83	7	29.17	24
CIES III	16	59.26	3	11.11	8	29.63	11	40.74	27
TOTAL	93	57.06	20	12.27	50	30.67	70	42.94	163
ECONOMIA POLITICA IV	14	66.67	1	4.76	6	28.57	7	33.33	21
TEORIA ECO. II	10	50.00	2	10.00	8	40.00	10	50.00	20
4o. HIST. ECO. MEX. I	13	59.09	2	9.09	7	31.82	9	40.91	22
ESTADISTICA I	10	40.00	3	12.00	12	48.00	15	60.00	25
ANAL.EDOS.FIN.	13	52.00	1	4.00	11	44.00	12	48.00	25
CIES IV	14	77.78	1	5.56	3	16.67	4	22.22	18
TOTAL	74	56.49	10	7.63	47	35.88	57	43.51	131
ECONOMIA POLITICA V	9	45.00	2	10.00	9	45.00	11	55.00	20
TEORIA ECO. III	11	47.83	3	13.04	9	39.13	12	52.17	23
5o. HIST. ECO. MEX. II	13	56.52	1	4.35	9	39.13	10	43.48	23
ESTADISTICA II	9	45.00	3	15.00	8	40.00	11	55.00	20
CONTABILIDAD SOC.	9	32.14	5	17.86	14	50.00	19	67.86	28
CIES V	13	52.00	5	20.00	7	28.00	12	48.00	25
TOTAL	64	46.04	19	13.67	56	40.29	75	53.96	139
ECONOMIA POLITICA VI	8	72.73	2	18.18	1	9.09	3	27.27	11
TEORIA ECO. IV	4	50.00	2	25.00	2	25.00	4	50.00	8
6o. ANAL.CAMBIO SOC.MEX.	9	60.00	3	20.00	3	20.00	6	40.00	15
DES.Y SUB.I	12	80.00	0.00	0.00	3	20.00	3	20.00	15
TEORIA POL.Y MONT.	6	42.86	1	7.14	7	50.00	8	57.14	14
CIES VI	6	75.00	1	12.50	1	12.50	2	25.00	8
TOTAL	45	63.38	9	12.68	17	23.94	26	36.62	71
ECONOMIA POLITICA VII	13	92.86	1	7.14	0.00	0.00	1	7.14	14
7o. DES.Y SUB.II	10	90.91	0.00	0.00	1	9.09	1	9.09	11
FINANZAS PUB.	6	46.15	0.00	0.00	7	53.85	7	53.85	13
COMERCIO INTERNACIONAL.	9	56.25	2	12.50	5	31.25	7	43.75	16
TOTAL	38	70.37	3	5.56	13	24.07	16	29.63	54
EST.ECO.MEX.I	3	100.00							3
TOTAL	3	100.00							3
EST.ECO.MEX.II	5	83.33			1	16.67	1	16.67	6
TOTAL	5	83.33			1	16.67	1	16.67	6

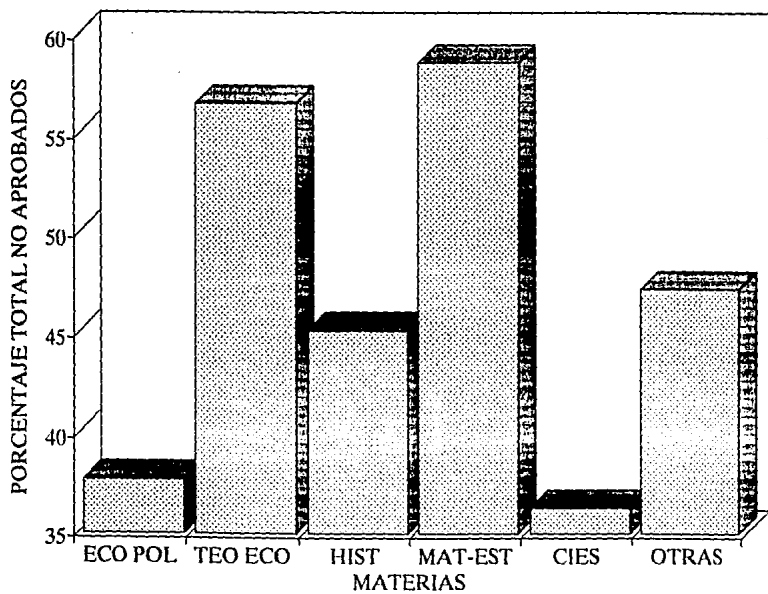
TOTAL POR AREAS

	TA	%	NA	%	NP	%	TNA	%	TI
MATEMATICAS I	13	27.08	8	16.67	27	56.25	35	72.92	48
MATEMATICAS II	20	64.52	3	9.68	8	25.81	11	35.48	31
MATEMATICAS III	10	38.46	5	19.23	11	42.31	16	61.54	26
ESTADISTICA I	10	40.00	3	12.00	12	48.00	15	60.00	25
ESTADISTICA II	9	45.00	3	15.00	8	40.00	11	55.00	20
TOTAL	62	41.33	22	14.67	66	44.00	88	58.67	150
ECONOMIA POLITICA I	19	51.35	5	13.51	13	35.14	18	48.65	37
ECONOMIA POLITICA II	19	63.33	1	3.33	10	33.33	11	36.67	30
ECONOMIA POLITICA III	17	65.38	1	3.85	8	30.77	9	34.62	26
ECONOMIA POLITICA IV	14	66.67	1	4.76	6	28.57	7	33.33	21
ECONOMIA POLITICA V	9	45.00	2	10.00	9	45.00	11	55.00	20
ECONOMIA POLITICA VI	8	72.73	2	18.18	1	9.09	3	27.27	11
ECONOMIA POLITICA VII	13	92.86	1	7.14		0.00	1	7.14	14
TOTAL	99	62.26	13	8.18	47	29.56	60	37.74	159
INTRODUCCION A LA ECO.	17	37.78	6	13.33	22	48.89	28	62.22	45
TEORIA ECO. I	14	42.42	5	15.15	14	42.42	19	57.58	33
TEORIA ECO. II	10	50.00	2	10.00	8	40.00	10	50.00	20
TEORIA ECO. III	11	47.83	3	13.04	9	39.13	12	52.17	23
TEORIA ECO. IV	4	50.00	2	25.00	2	25.00	4	50.00	8
TOTAL	56	43.41	18	13.95	55	42.64	73	56.59	129
HIST. ECO. GRAL. I	19	45.24	6	14.29	17	40.48	23	54.76	42
HIST. ECO. GRAL. II	16	50.00	6	18.75	10	31.25	16	50.00	32
HIST. GRAL. A. L.	19	70.37	4	14.81	4	14.81	8	29.63	27
HIST. ECO. MEX. I	13	59.09	2	9.09	7	31.82	9	40.91	22
HIST. ECO. MEX. II	13	56.52	1	4.35	9	39.13	10	43.48	23
TOTAL	80	54.79	19	13.01	47	32.19	66	45.21	146
CIES I	19	61.29	2	6.45	10	32.26	12	38.71	31
CIES II	18	69.23	1	3.85	7	26.92	8	30.77	26
CIES III	16	59.26	3	11.11	8	29.63	11	40.74	27
CIES IV	14	77.78	1	5.56	3	16.67	4	22.22	18
CIES V	13	52.00	5	20.00	7	28.00	12	48.00	25
CIES VI	6	75.00	1	12.50	1	12.50	2	25.00	8
TOTAL	86	63.70	13	9.63	36	26.67	49	36.30	135
GEOGRAFIA ECO.	19	43.18	6	13.64	19	43.18	25	56.82	44
METCIEN.SOC.	15	48.39	5	16.13	11	35.46	16	51.61	31
SOC. Y POL. I	13	40.63	3	9.38	16	50.00	19	59.38	32
SOC. Y POL. II	17	70.83	2	8.33	5	20.83	7	29.17	24
ANALEDOS.FIN.	13	52.00	1	4.00	11	44.00	12	48.00	25
CONTABILIDAD SOC.	9	32.14	5	17.86	14	50.00	19	67.86	28
ANAL.CAMBIO SOC.MEX.	9	60.00	3	20.00	3	20.00	6	40.00	15
DES. Y SUB I	12	80.00		0.00	3	20.00	3	20.00	15
DES. Y SUB II	10	90.91		0.00	1	9.09	1	9.09	11
TEORIA POL. Y MONT.	6	42.86	1	7.14	7	50.00	8	57.14	14
FINANZAS PUB.	6	46.15		0.00	7	53.85	7	53.85	13
COMERCIO INTERNACIONAL.	9	56.25	2	12.50	5	31.25	7	43.75	16
EST.ECO MEX I	3	100.00		0.00		0.00		0.00	3
EST.ECO.MEX.II	5	83.33		0.00	1	16.67	1	16.67	6
TOTAL	146	52.71	28	10.11	103	37.18	131	47.29	277

CONCENTRADO DE AREAS

	TA	%	NA	%	NP	%	TNA	%	TI
ECO POL	99	62.26	13	8.18	47	29.56	60	37.74	159
TEO ECO	56	43.41	18	13.95	55	42.64	73	56.59	129
HIST	80	54.79	19	13.01	47	32.19	66	45.21	146
MAT-IST	62	41.33	22	14.67	66	44.00	88	58.67	150
CIES	86	63.70	13	9.63	36	26.67	49	36.30	135
OTRAS	146	52.71	28	10.11	103	37.18	131	47.29	277
TOTAL	529	53.11	113	11.35	354	35.54	467	46.89	996

E13MB44



E12FC7

	TA	%	NA	%	NP	%	TNA	%	TI
INTRODUCCION A LA ECO.	5	71.43			2	28.57	2	28.57	7
1a. HIST. ECO. GRAL. I	4	66.67	2	33.33			2	33.33	6
MATEMATICAS I	5	71.43	1	14.29	1	14.29	2	28.57	7
GEOGRAFIA ECO.	5	83.33	1	16.67			1	16.67	6
ECONOMIA POLITICA I	6	85.71			1	14.29	1	14.29	7
CIES I	5	71.43	1	14.29	1	14.29	2	28.57	7
TOTAL	30	75.00	5	12.50	5	12.50	10	25.00	40
ECONOMIA POLITICA II	4	100.00		0.00		0.00		0.00	4
MET.CS.SOC.	5	100.00		0.00		0.00		0.00	5
2a. HIST. ECO. GRAL. II	5	100.00		0.00		0.00		0.00	5
MATEMATICAS II	3	60.00	1	20.00	1	20.00	2	40.00	5
SOC.Y POL.I	5	100.00		0.00		0.00		0.00	5
CIES II	5	83.33		0.00	1	16.67	1	16.67	6
TOTAL	27	90.00	1	3.33	2	6.67	3	10.00	30
ECONOMIA POLITICA III	5	83.33		0.00	1	16.67	1	16.67	6
TEORIA ECO. I	4	80.00	1	20.00		0.00	1	20.00	5
3a. HIST. GRAL. A. L.	5	83.33		0.00	1	16.67	1	16.67	6
MATEMATICAS III	4	100.00		0.00		0.00		0.00	4
SOC.Y POL.II	4	80.00		0.00	1	20.00	1	20.00	5
CIES III	5	62.50		0.00	3	37.50	3	37.50	8
TOTAL	27	79.41	1	2.94	6	17.65	7	20.59	34
ECONOMIA POLITICA IV	4	80.00		0.00	1	20.00	1	20.00	5
TEORIA ECO. II	3	50.00	1	16.67	2	33.33	3	50.00	6
4a. HIST. ECO. MEX. I	4	100.00		0.00		0.00		0.00	4
ESTADISTICA I	4	100.00		0.00		0.00		0.00	4
ANALEDOS.FIN.	4	100.00		0.00		0.00		0.00	4
CIES IV	3	60.00		0.00	2	40.00	2	40.00	5
TOTAL	22	78.57	1	3.57	5	17.86	6	21.43	28
ECONOMIA POLITICA V	3	100.00		0.00		0.00		0.00	3
TEORIA ECO. III	2	100.00		0.00		0.00		0.00	2
5a. HIST. ECO. MEX. II	4	100.00		0.00		0.00		0.00	4
ESTADISTICA II	3	100.00		0.00		0.00		0.00	3
CONTABILIDAD SOC.	3	60.00	1	20.00	1	20.00	2	40.00	5
CIES V	3	100.00		0.00		0.00		0.00	3
TOTAL	18	90.00	1	5.00	1	5.00	2	10.00	20
ECONOMIA POLITICA VI	2	100.00		0.00		0.00		0.00	2
TEORIA ECO. IV	1	33.33	1	33.33	1	33.33	2	66.67	3
6a. ANAL.CAMBIO SOC.MEX.	3	75.00	1	25.00		0.00	1	25.00	4
DES.Y SUB.I	3	100.00		0.00		0.00		0.00	3
TEORIA POL.Y MON.	3	100.00		0.00		0.00		0.00	3
CIES VI	2	100.00		0.00		0.00		0.00	2
TOTAL	14	82.35	2	11.76	1	5.88	3	17.65	17
ECONOMIA POLITICA VII	1	50.00	1	50.00		0.00	1	50.00	2
DES.Y SUB.II	2	100.00		0.00		0.00		0.00	2
7a. FINANZAS PUB.	3	100.00		0.00		0.00		0.00	3
COMERCIO INTERNACIONAL.	3	100.00		0.00		0.00		0.00	3
TOTAL	9	90.00	1	10.00	0	0.00	1	10.00	10
EST.ECO.MEX.I									
EST.ECO.MEX.II									

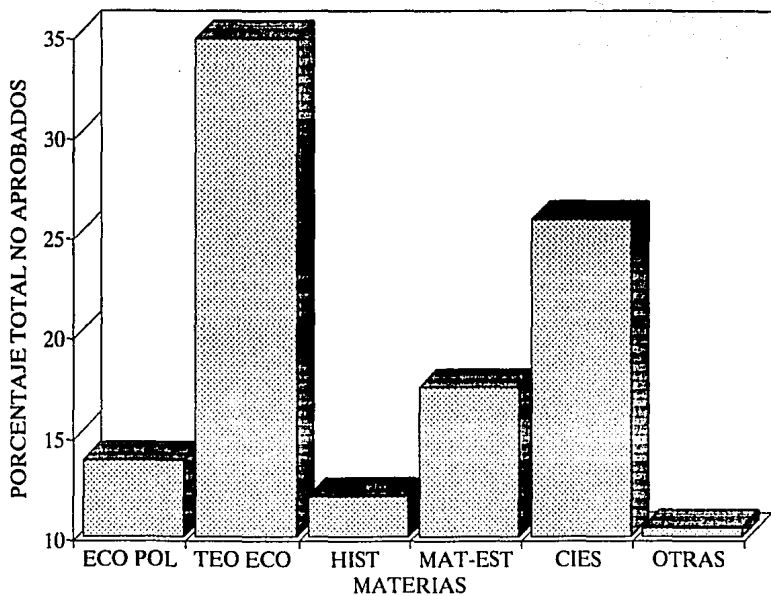
TOTAL POR AREAS

	TA	%	NA	%	NP	%	TNA	%	TI
MATEMATICAS I	5	71.43	1	14.29	1	14.29	2	28.57	7
MATEMATICAS II	3	60.00	1	20.00	1	20.00	2	40.00	5
MATEMATICAS III	4	100.00							4
ESTADISTICA I	4	100.00							4
ESTADISTICA II	3	100.00							3
TOTAL	19		2		2		4		23
ECONOMIA POLITICA I	6	85.71			1	14.29	1	14.29	7
ECONOMIA POLITICA II	4	100.00							4
ECONOMIA POLITICA III	5	83.33			1	16.67	1	16.67	6
ECONOMIA POLITICA IV	4	80.00			1	20.00	1	20.00	5
ECONOMIA POLITICA V	3	100.00							3
ECONOMIA POLITICA VI	2	100.00							2
ECONOMIA POLITICA VII	1	50.00	1	50.00			1	50.00	2
TOTAL	25	86.21	1	3.45	3	10.34	4	13.79	29
INTRODUCCION A LA ECO.	5	71.43			2	28.57	2	28.57	7
TEORIA ECO. I	4	80.00	1	20.00			1	20.00	5
TEORIA ECO. II	3	50.00	1	16.67	2	33.33	3	50.00	6
TEORIA ECO. III	2	100.00							2
TEORIA ECO. IV	1	33.33	1	33.33	1	33.33	2	66.67	3
TOTAL	15	65.22	3	13.04	5	21.74	8	34.78	23
HIST. ECO. GRAL. I	4	66.67	2	33.33			2	33.33	6
HIST. II	5	100.00							5
HIST. GRAL. A. L.	5	83.33			1	16.67	1	16.67	6
HIST. ECO. MEX. I	4	100.00							4
HIST. II	4	100.00							4
TOTAL	22		2		1		3		25
CIES I	5	71.43	1	14.29	1	14.29	2	28.57	7
CIES II	5	83.33			1	16.67	1	16.67	6
CIES III	5	62.50			3	37.50	3	37.50	8
CIES IV	3	60.00			2	40.00	2	40.00	5
CIES V	3	100.00							3
CIES VI	2	100.00							2
TOTAL	23	74.19	1	3.23	7	22.58	8	25.81	31
GEOGRAFIA ECO.	5	83.33	1	16.67			1	16.67	6
MET. CS. SOC.	5	100.00							5
SOC. Y POL. I	5	100.00							5
SOC. Y POL. II	4	80.00			1	20.00	1	20.00	5
ANAL. EDOS. FIN.	4	100.00							4
CONTABILIDAD SOC.	3	60.00	1	20.00	1	20.00	2	40.00	5
ANAL. CAMBIO SOC. MEX.	3	75.00	1	25.00			1	25.00	4
DES. Y SUB. I	3	100.00							3
TEORIA POL. Y MON.	3	100.00							3
DES. Y SUB. II	2	100.00							2
FINANZAS PUB.	3	100.00							3
COMERCIO INTERNACIONAL	3	100.00							3
EST. ECO. MEX. I									
EST. ECO. MEX. II									
TOTAL	43	89.58	3	6.25	2	4.17	5	10.42	48

CONCENTRADO DE AREAS

	TA	%	NA	%	NP	%	TNA	%	TI
ECO. POL.	25	86.21	1	3.45	3	10.34	4	13.79	29
TLO. ECO.	15	65.22	3	13.04	5	21.74	8	34.78	23
HIST.	22	88.00	2	8.00	1	4.00	3	12.00	25
MAT. EST.	19	82.61	2	8.70	2	8.70	4	17.39	23
CIES	23	74.19	1	3.23	7	22.58	8	25.81	31
OTRAS	43	89.58	3	6.25	2	4.17	5	10.42	48
TOTAL	147	82.12	12	6.70	20	11.17	32	17.88	179

E12FC7



E13MC16

	TA	%	NA	%	NP	%	TNA	%	TI
INTRODUCCION A LA ECO.	7	46.67	1	6.67	7	46.67	8	53.33	15
HIST. ECO. GRAL. I	7	43.75	1	6.25	8	50.00	9	56.25	16
1a. MATEMATICAS I	7	46.67	3	20.00	5	33.33	8	53.33	15
GEOGRAFIA ECO.	9	64.29	1	7.14	4	28.57	5	35.71	14
ECONOMIA POLITICA I	7	53.85	2	15.38	4	30.77	6	46.15	13
CIES I	6	42.86	2	14.29	6	42.86	8	57.14	14
TOTAL	43	49.43	10	11.49	34	39.08	44	50.57	87
ECONOMIA POLITICA II	7	77.78		0.00	2	22.22	2	22.22	9
MET.CS.SOC.	7	77.78		0.00	2	22.22	2	22.22	9
2a. HIST. ECO. GRAL. II	7	87.50		0.00	1	12.50	1	12.50	8
MATEMATICAS II	7	77.78		0.00	2	22.22	2	22.22	9
SOC.Y POL.I	8	88.89		0.00	1	11.11	1	11.11	9
CIES II	7	87.50		0.00	1	12.50	1	12.50	8
TOTAL	43	82.69	0	0.00	9	17.31	9	17.31	52
ECONOMIA POLITICA III	7	87.50		0.00	1	12.50	1	12.50	8
TEORIA ECO. I	6	54.55	2	18.18	3	27.27	5	45.45	11
3a. HIST. GRAL. A. L.	7	100.00		0.00		0.00		0.00	7
MATEMATICAS III	7	100.00		0.00		0.00		0.00	7
SOC.Y POL.II	7	87.50		0.00	1	12.50	1	12.50	8
CIES III	6	85.71		0.00	1	14.29	1	14.29	7
TOTAL	40	83.33	2	4.17	6	12.50	8	16.67	48
ECONOMIA POLITICA IV	5	62.50	1	12.50	2	25.00	3	37.50	8
TEORIA ECO. II	6	75.00		0.00	2	25.00	2	25.00	8
4a. HIST. ECO. MEX. I	6	85.71	1	14.29		0.00	1	14.29	7
ESTADISTICA I	5	71.43		0.00	2	28.57	2	28.57	7
ANAL.EDOS.FIN.	7	70.00		0.00	3	30.00	3	30.00	10
CIES IV	5	71.43		0.00	2	28.57	2	28.57	7
TOTAL	34	72.34	2	4.26	11	23.40	13	27.66	47
ECONOMIA POLITICA V	6	75.00		0.00	2	25.00	2	25.00	8
TEORIA ECO. III	5	71.43		0.00	2	28.57	2	28.57	7
5a. HIST. ECO. MEX. II	7	87.50		0.00	1	12.50	1	12.50	8
ESTADISTICA II	6	85.71		0.00	1	14.29	1	14.29	7
CONTABILIDAD SOCIAL	5	55.56	1	11.11	3	33.33	4	44.44	9
CIES V	7	87.50		0.00	1	12.50	1	12.50	8
TOTAL	36	76.60	1	2.13	10	21.26	11	23.40	47
ECONOMIA POLITICA VI	5	83.33		0.00	1	16.67	1	16.67	6
TEORIA ECO. IV	4	66.67		0.00	2	33.33	2	33.33	6
6a. ANAL.CAMBIO SOC.MEX.	5	83.33		0.00	1	16.67	1	16.67	6
DES Y SUB.I	5	83.33		0.00	1	16.67	1	16.67	6
TEORIA POL.Y MON.	4	80.00		0.00	1	20.00	1	20.00	5
CIES VI	6	100.00		0.00		0.00		0.00	6
TOTAL	29	82.86	0	0.00	6	17.14	6	17.14	35
ECONOMIA POLITICA VII	5	83.33		0.00	1	16.67	1	16.67	6
DES Y SUB.II	4	66.67		0.00	2	33.33	2	33.33	6
7a. FINANZAS PUB.	5	71.43		0.00	2	28.57	2	28.57	7
COMERCIO INTERNACIONAL	5	83.33	1	16.67		0.00	1	16.67	6
TOTAL	19	76.00	1	4.00	5	20.00	6	24.00	25
EST.ECO.MEX.I	2	100.00							2
TOTAL	2	100.00							2
EST.ECO.MEX.II	2	100.00							2
TOTAL	2	100.00							2

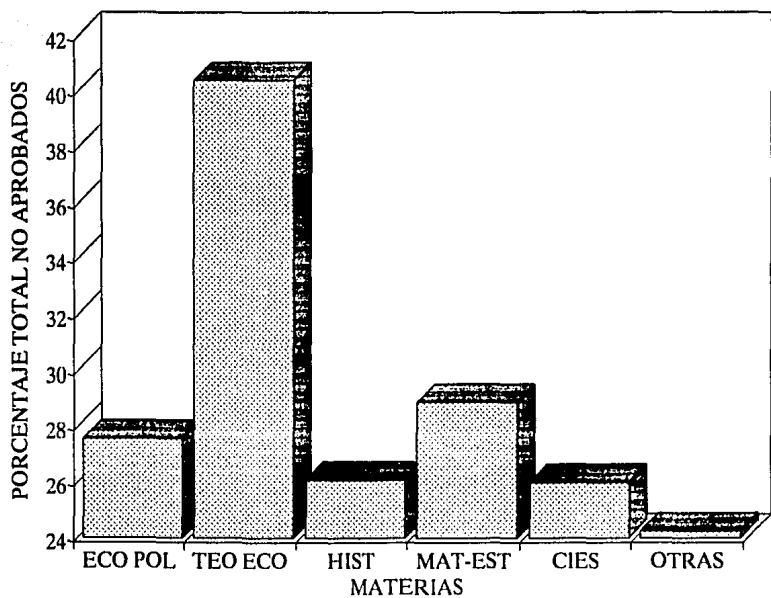
TOTAL POR AREAS

	TA	%	NA	%	NP	%	TNA	%	TI
MATEMATICAS I	7	46.67	3	20.00	5	33.33	8	53.33	15
MATEMATICAS II	7	77.78			2	22.22	2	22.22	9
MATEMATICAS III	7	100.00							7
ESTADISTICA I	5	71.43			2	28.57	2	28.57	7
ESTADISTICA II	6	85.71			1	14.29	1	14.29	7
TOTAL	32	71.11	3	6.67	10	22.22	13	28.89	45
ECONOMIA POLITICA I	7	53.85	2	15.38	4	30.77	6	46.15	13
ECONOMIA POLITICA II	7	77.78			2	22.22	2	22.22	9
ECONOMIA POLITICA III	7	87.50			1	12.50	1	12.50	8
ECONOMIA POLITICA IV	5	62.50	1	12.50	2	25.00	3	37.50	8
ECONOMIA POLITICA V	6	75.00			2	25.00	2	25.00	8
ECONOMIA POLITICA VI	5	83.33			1	16.67	1	16.67	6
ECONOMIA POLITICA VII	5	83.33			1	16.67	1	16.67	6
TOTAL	42	72.41	3	5.17	13	22.41	16	27.59	58
INTRODUCCION A LA ECO.	7	46.67	1	6.67	7	46.67	8	53.33	15
TEORIA ECO. I	6	54.55	2	18.18	3	27.27	5	45.45	11
TEORIA ECO. II	6	75.00			2	25.00	2	25.00	8
TEORIA ECO. III	5	71.43			2	28.57	2	28.57	7
TEORIA ECO. IV	4	66.67			2	33.33	2	33.33	6
TOTAL	28	59.57	3	6.38	16	34.04	19	40.43	47
HIST. ECO. GRAL. I	7	43.75	1	6.25	8	50.00	9	56.25	16
HIST. ECO. GRAL. II	7	87.50			1	12.50	1	12.50	8
HIST. GRAL. A. L.	7	100.00							7
HIST. ECO. MEX. I	6	85.71	1	14.29			1	14.29	7
HIST. ECO. MEX. II	7	87.50			1	12.50	1	12.50	8
TOTAL	34	73.91	2	4.35	10	21.74	12	26.09	46
CIES I	6	42.86	2	14.29	6	42.86	8	57.14	14
CIES II	7	87.50			1	12.50	1	12.50	8
CIES III	6	85.71			1	14.29	1	14.29	7
CIES IV	5	71.43			2	28.57	2	28.57	7
CIES V	7	87.50			1	12.50	1	12.50	8
CIES VI	6	100.00							6
TOTAL	37	74.00	2	4.00	11	22.00	13	26.00	50
GEOGRAFIA ECO.	9	64.29	1	7.14	4	28.57	5	35.71	14
METCS.SOC.	7	77.78			2	22.22	2	22.22	9
SOC.Y POL.I	8	88.89			1	11.11	1	11.11	9
SOC.Y POL.II	7	87.50			1	12.50	1	12.50	8
ANAL.EDOS.FIN.	7	70.00			3	30.00	3	30.00	10
CONTABILIDAD SOCIAL	5	55.56	1	11.11	3	33.33	4	44.44	9
ANAL.CAMBIO SOC.MEX.	5	83.33			1	16.67	1	16.67	6
DES.Y SUB.I	5	83.33			1	16.67	1	16.67	6
TEORIA POLY.MON.	4	80.00			1	20.00	1	20.00	5
DES.Y SUB.II	4	66.67			2	33.33	2	33.33	6
FINANZAS PUB.	5	71.43			2	28.57	2	28.57	7
COMERCIO INTERNACIONAL	5	83.33	1	16.67			1	16.67	6
EST.ECO.MEX.I	2	100.00							2
EST.ECO.MEX.II	2	100.00							2
TOTAL	75	75.76	3	3.03	21	21.21	24	24.24	99

CONCENTRADO DE AREAS

	TA	%	NA	%	NP	%	TNA	%	TI
ECO.POL.	42	72.41	3	5.17	13	22.41	16	27.59	58
TEO.ECO	28	59.57	3	6.38	16	34.04	19	40.43	47
HIST.	34	73.91	2	4.35	10	21.74	12	26.09	46
MAT-EST	32	71.11	3	6.67	10	22.22	13	28.89	45
CIES	37	74.00	2	4.00	11	22.00	13	26.00	50
OTRAS	75	75.76	3	3.03	21	21.21	24	24.24	99
TOTAL	248	71.88	16	4.64	81	23.48	97	28.12	345

E13MC16



E14FA5

	TA	%	NA	%	NP	%	TNA	%	TI
INTRODUCCION A LA ECO.	7	46.67	1	6.67	7	46.67	8	53.33	15
10. HIST. ECO. GRAL. I	7	43.75	1	6.25	8	50.00	9	56.25	16
MATEMATICAS I	7	46.67	3	20.00	5	33.33	8	53.33	15
GEOGRAFIA ECO.	9	64.29	1	7.14	4	28.57	5	35.71	14
ECONOMIA POLITICA I	7	53.85	2	15.38	4	30.77	6	46.15	13
CIES I	6	42.86	2	14.29	6	42.86	8	57.14	14
TOTAL	43	49.43	10	11.49	34	39.08	44	50.57	87
ECONOMIA POLITICA II	7	77.78		0.00	2	22.22	2	22.22	9
MET.CS.SOC.	7	77.78		0.00	2	22.22	2	22.22	9
20. HIST. ECO. GRAL. II	7	87.50		0.00	1	12.50	1	12.50	8
MATEMATICAS II	7	77.78		0.00	2	22.22	2	22.22	9
SOC.Y POL.I	8	88.89		0.00	1	11.11	1	11.11	9
CIES II	7	87.50		0.00	1	12.50	1	12.50	8
TOTAL	43	82.69	0	0.00	9	17.31	9	17.31	52
ECONOMIA POLITICA III	7	87.50		0.00	1	12.50	1	12.50	8
TEORIA ECO. I	6	54.55	2	16.18	3	27.27	5	45.45	11
30. HIST. GRAL. A. L.	6	85.71		0.00	1	14.29	1	14.29	7
MATEMATICAS III	6	85.71		0.00	1	14.29	1	14.29	7
SOC.Y POL.II	7	87.50		0.00	1	12.50	1	12.50	8
CIES III	6	85.71		0.00	1	14.29	1	14.29	7
TOTAL	38	79.17	2	4.17	8	16.67	10	20.83	48
ECONOMIA POLITICA IV	5	62.50	1	12.50	2	25.00	3	37.50	8
TEORIA ECO. II	6	75.00		0.00	2	25.00	2	25.00	8
40. HIST. ECO. MEX. I	6	85.71	1	14.29		0.00	1	14.29	7
ESTADISTICA I	5	71.43		0.00	2	28.57	2	28.57	7
ANAL.EDOS.FIN.	7	70.00		0.00	3	30.00	3	30.00	10
CIES IV	5	71.43		0.00	2	28.57	2	28.57	7
TOTAL	34	72.34	2	4.26	11	23.40	13	27.66	47
ECONOMIA POLITICA V	6	75.00		0.00	2	25.00	2	25.00	8
TEORIA ECO. III	5	71.43		0.00	2	28.57	2	28.57	7
50. HIST. ECO. MEX. II	7	87.50		0.00	1	12.50	1	12.50	8
ESTADISTICA II	6	85.71		0.00	1	14.29	1	14.29	7
CONTABILIDAD SOC.	5	55.56	1	11.11	3	33.33	4	44.44	9
CIES V	7	87.50		0.00	1	12.50	1	12.50	8
TOTAL	36	76.60	1	2.13	10	21.28	11	23.40	47
ECONOMIA POLITICA VI	5	83.33		0.00	1	16.67	1	16.67	6
TEORIA ECO. IV	4	66.67		0.00	2	33.33	2	33.33	6
60. ANAL.CAMBIO SOC.MEX.	5	83.33	1	16.67		0.00	1	16.67	6
DES.Y SUB.I	5	83.33		0.00	1	16.67	1	16.67	6
TEORIA POL.Y MON.	4	80.00		0.00	1	20.00	1	20.00	5
CIES VI									
TOTAL	23	79.31	1	3.45	5	17.24	6	20.69	29
ECONOMIA POLITICA VII	5	83.33		0.00	1	16.67	1	16.67	6
DES.Y SUB.II	4	66.67		0.00	2	33.33	2	33.33	6
70. FINANZAS PUB.	5	71.43		0.00	2	28.57	2	28.57	7
COMERCIO INTERNACIONAL	5	83.33	1	16.67		0.00	1	16.67	6
TOTAL	19	76.00	1	4.00	5	20.00	6	24.00	25
EST.ECO.MEX.I									
EST.ECO.MEX.II									

TOTAL POR AREAS

	TA	%	NA	%	NP	%	TNA	%	TI
MATEMATICAS I	7	46.67	3	20.00	5	33.33	8	53.33	15
MATEMATICAS II	7	77.78			2	22.22	2	22.22	9
MATEMATICAS III	6	85.71			1	14.29	1	14.29	7
ESTADISTICA I	5	71.43			2	28.57	2	28.57	7
ESTADISTICA II	6	85.71			1	14.29	1	14.29	7

TOTAL	31	68.89	3	6.67	11	24.44	14	31.11	45
-------	----	-------	---	------	----	-------	----	-------	----

ECONOMIA POLITICA I	7	53.85	2	15.38	4	30.77	6	46.15	13
ECONOMIA POLITICA II	7	77.78			2	22.22	2	22.22	9
ECONOMIA POLITICA III	7	87.50			1	12.50	1	12.50	8
ECONOMIA POLITICA IV	5	62.50	1	12.50	2	25.00	3	37.50	8
ECONOMIA POLITICA V	6	75.00			2	25.00	2	25.00	8
ECONOMIA POLITICA VI	5	83.33			1	16.67	1	16.67	6
ECONOMIA POLITICA VII	5	83.33			1	16.67	1	16.67	6

TOTAL	42	72.41	3	5.17	13	22.41	16	27.59	58
-------	----	-------	---	------	----	-------	----	-------	----

INTRODUCCION A LA ECO.	7	46.67	1	6.67	7	46.67	8	53.33	15
TEORIA ECO. I	6	54.55	2	18.18	3	27.27	5	45.45	11
TEORIA ECO. II	6	75.00			2	25.00	2	25.00	8
TEORIA ECO. III	5	71.43			2	28.57	2	28.57	7
TEORIA ECO. IV	4	66.67			2	33.33	2	33.33	6

TOTAL	28	59.57	3	6.38	16	34.04	19	40.43	47
-------	----	-------	---	------	----	-------	----	-------	----

HIST. ECO. GRAL. I	7	43.75	1	6.25	8	50.00	9	56.25	16
HIST. ECO. GRAL. II	7	87.50			1	12.50	1	12.50	8
HIST. GRAL. A. L.	6	85.71			1	14.29	1	14.29	7
HIST. ECO. MEX. I	6	85.71	1	14.29			1	14.29	7
HIST. ECO. MEX. II	7	87.50			1	12.50	1	12.50	8

TOTAL	33	71.74	2	4.35	11	23.91	13	28.26	46
-------	----	-------	---	------	----	-------	----	-------	----

CIES I	6	42.86	2	14.29	6	42.86	8	57.14	14
CIES II	7	87.50			1	12.50	1	12.50	8
CIES III	6	85.71			1	14.29	1	14.29	7
CIES IV	5	71.43			2	28.57	2	28.57	7
CIES V	7	87.50			1	12.50	1	12.50	8
CIES VI									

TOTAL	31	70.45	2	4.55	11	25.00	13	29.55	41
-------	----	-------	---	------	----	-------	----	-------	----

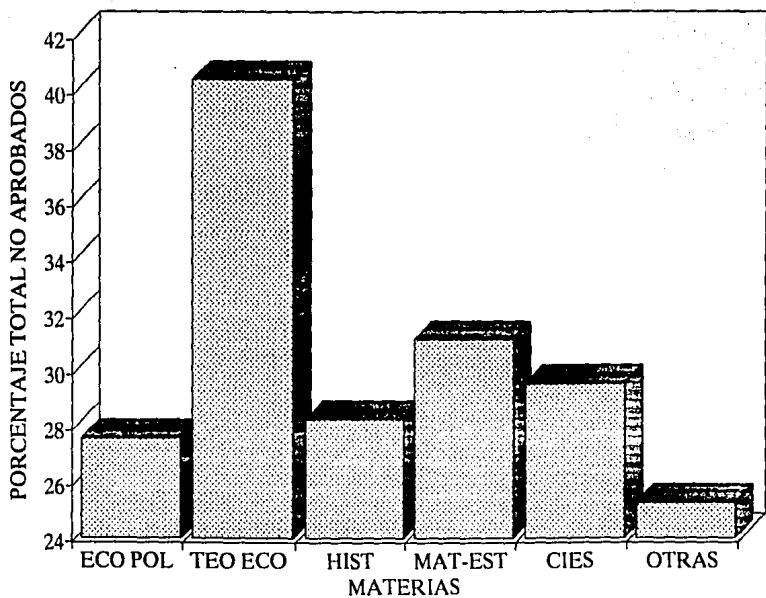
GEOGRAFIA ECO.	9	64.29	1	7.14	4	28.57	5	35.71	14
MET. CS. SOC.	7	77.78			2	22.22	2	22.22	9
SOC. Y POL. I	8	88.89			1	11.11	1	11.11	9
SOC. Y POL. II	7	87.50			1	12.50	1	12.50	8
ANAL. EDOS. FIN.	7	70.00			3	30.00	3	30.00	10
CONTABILIDAD SOC.	5	55.56	1	11.11	3	33.33	4	44.44	9
ANAL. CAMBIO SOC. MEX.	5	83.33	1	16.67			1	16.67	6
DES. Y SUB. I	5	83.33			1	16.67	1	16.67	6
TEORIA POL. Y MON.	4	80.00			1	20.00	1	20.00	5
DES. Y SUB. II	4	66.67			2	33.33	2	33.33	6
FINANZAS PUB.	5	71.43			2	28.57	2	28.57	7
COMERCIO INTERNACIONAL	5	83.33	1	16.67			1	16.67	6
EST. ECO. MEX. I									
EST. ECO. MEX. II									

TOTAL	71	74.74	4	4.21	20	21.05	24	25.26	95
-------	----	-------	---	------	----	-------	----	-------	----

CONCENTRADO DE AREAS

	TA	%	NA	%	NP	%	TNA	%	TI
ECO POL.	42	72.41	3	5.17	13	22.41	16	27.59	58
TEO ECO	28	59.57	3	6.38	16	34.04	19	40.43	47
HIST	33	71.74	2	4.35	11	23.91	13	28.26	46
MAT-EST	31	68.89	3	6.67	11	24.44	14	31.11	45
CIES	31	70.45	2	4.55	11	25.00	13	29.55	44
OTRAS	71	74.74	4	4.21	20	21.05	24	25.26	95
TOTAL	236	70.45	17	5.07	82	24.48	99	29.55	335

E14FA5



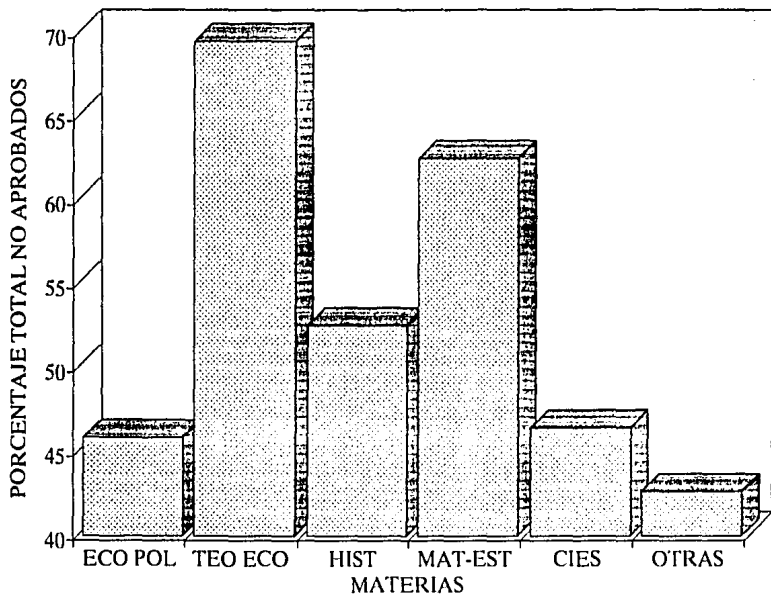
E15MA17

	TA	%	NA	%	NP	%	TNA	%	TI
INTRODUCCION A LA ECO.	9	42.86	6	28.57	6	28.57	12	57.14	21
1.0. HIST. ECO. GRAL. I	12	66.67	2	11.11	4	22.22	6	33.33	18
MATEMATICAS I	7	35.00	7	35.00	6	30.00	13	65.00	20
GEOGRAFIA ECO.	12	80.00	1	6.67	2	13.33	3	20.00	15
ECONOMIA POLITICA I	9	52.94	4	23.53	4	23.53	8	47.06	17
CIES I	7	46.67	6	40.00	2	13.33	8	53.33	15
TOTAL	56	52.83	26	24.53	24	22.64	50	47.17	106
ECONOMIA POLITICA II	10	66.67	2	13.33	3	20.00	5	33.33	15
2.0. MET.CS.SOC.	7	46.67	2	13.33	6	40.00	8	53.33	15
HIST. ECO. GRAL. II	10	58.82	1	5.88	6	35.29	7	41.18	17
MATEMATICAS II	9	56.25	3	18.75	4	25.00	7	43.75	16
SOC.Y POL.I	7	43.75	5	31.25	4	25.00	9	56.25	16
CIES II	7	43.75	5	31.25	4	25.00	9	56.25	16
TOTAL	43	54.43	13	16.46	23	29.11	36	45.57	79
ECONOMIA POLITICA III	6	31.58	5	26.32	8	42.11	13	68.42	19
3.0. TEORIA ECO. I	5	25.00	2	10.00	13	65.00	15	75.00	20
HIST. GRAL. A.L.	6	37.50	3	18.75	7	43.75	10	62.50	16
MATEMATICAS III	7	43.75	1	6.25	8	50.00	9	56.25	16
SOC.Y POL.II	7	50.00	3	21.43	4	28.57	7	50.00	14
CIES III	10	71.43	1	7.14	3	21.43	4	28.57	14
TOTAL	41	41.41	15	15.15	43	43.43	58	58.59	99
ECONOMIA POLITICA IV	8	61.54		0.00	5	38.46	5	38.46	13
4.0. TEORIA ECO. II	2	16.67	6	50.00	4	33.33	10	83.33	12
HIST. ECO. MEX. I	8	66.67	1	8.33	3	25.00	4	33.33	12
ESTADISTICA I	4	28.57	6	42.86	4	28.57	10	71.43	14
ANALEDOS.FIN.	9	69.23		0.00	4	30.77	4	30.77	13
CIES IV	6	60.00		0.00	4	40.00	4	40.00	10
TOTAL	37	50.00	13	17.57	24	32.43	37	50.00	74
ECONOMIA POLITICA V	7	53.85	1	7.69	5	38.46	6	46.15	13
5.0. TEORIA ECO. III	3	25.00	2	16.67	7	58.33	9	75.00	12
HIST. ECO. MEX. II	4	23.53	3	17.65	10	58.82	13	76.47	17
ESTADISTICA II	2	15.38	2	15.38	9	69.23	11	84.62	13
CONTABILIDAD SOCIAL	6	37.50	2	12.50	8	50.00	10	62.50	16
CIES V	5	50.00	1	10.00	4	40.00	5	50.00	10
TOTAL	27	33.33	11	13.58	43	53.09	54	66.67	81
ECONOMIA POLITICA VI	3	60.00	1	20.00	1	20.00	2	40.00	5
6.0. TEORIA ECO. IV	2	50.00	1	25.00	1	25.00	2	50.00	4
ANAL.CAMBIO SOC.MEX.	3	33.33	2	22.22	4	44.44	6	66.67	9
DES.Y SUB.I	5	71.43	1	14.29	1	14.29	2	28.57	7
TEORIA POL.Y MON.	4	50.00	1	12.50	3	37.50	4	50.00	8
CIES VI	3	50.00	2	33.33	1	16.67	3	50.00	6
TOTAL	20	51.28	8	20.51	11	28.21	19	48.72	39
ECONOMIA POLITICA VII	3	100.00		0.00		0.00		0.00	3
7.0. DES.Y SUB.II	3	75.00		0.00	1	25.00	1	25.00	4
FINANZAS PUB.	3	75.00		0.00	1	25.00	1	25.00	4
COMERCIO INTERNACIONAL	3	60.00	1	20.00	1	20.00	2	40.00	5
TOTAL	12	75.00	1	6.25	3	18.75	4	25.00	16
EST.ECO.MEX.I	1	50.00			1	50.00	1	50.00	2
TOTAL	1	50.00			1	50.00	1	50.00	2
EST.ECO.MEX.II	1	50.00			1	50.00	1	50.00	2
TOTAL	1	50.00			1	50.00	1	50.00	2

TOTAL POR AREAS

	TA	%	NA	%	NP	%	TNA	%	TI
MATEMATICAS I	7	35.00	7	35.00	6	30.00	13	65.00	20
MATEMATICAS II	10	58.82	1	5.88	6	35.29	7	41.18	17
MATEMATICAS III	7	43.75	1	6.25	8	50.00	9	56.25	16
ESTADISTICA I	4	28.57	6	42.86	4	28.57	10	71.43	14
ESTADISTICA II	2	15.38	2	15.38	9	69.23	11	84.62	13
TOTAL	30	37.50	17	21.25	33	41.25	50	62.50	60
ECONOMIA POLITICA I	9	52.94	4	23.53	4	23.53	8	47.06	17
ECONOMIA POLITICA II	10	66.67	2	13.33	3	20.00	5	33.33	15
ECONOMIA POLITICA III	6	31.58	5	26.32	8	42.11	13	68.42	19
ECONOMIA POLITICA IV	8	61.54			5	38.46	5	38.46	13
ECONOMIA POLITICA V	7	53.85	1	7.69	5	38.46	6	46.15	13
ECONOMIA POLITICA VI	3	60.00	1	20.00	1	20.00	2	40.00	5
ECONOMIA POLITICA VII	3	100.00							3
TOTAL	46	54.12	13	15.29	26	30.59	39	45.88	85
INTRODUCCION A LA ECO.	9	42.86	6	28.57	6	28.57	12	57.14	21
TEORIA ECO. I	5	25.00	2	10.00	13	65.00	15	75.00	20
TEORIA ECO. II	2	16.67	6	50.00	4	33.33	10	83.33	12
TEORIA ECO. III	3	25.00	2	16.67	7	58.33	9	75.00	12
TEORIA ECO. IV	2	50.00	1	25.00	1	25.00	2	50.00	4
TOTAL	21	30.43	17	24.64	31	44.93	48	69.57	69
HIST. ECO. GRAL. I	12	66.67	2	11.11	4	22.22	6	33.33	18
HIST. ECO. GRAL. II	7	46.67	2	13.33	6	40.00	8	53.33	15
HIST. GRAL. A.L.	6	37.50	3	18.75	7	43.75	10	62.50	16
HIST. ECO. MEX. I	8	66.67	1	8.33	3	25.00	4	33.33	12
HIST. ECO. MEX. II	4	23.53	3	17.65	10	58.82	13	76.47	17
TOTAL	37	47.44	11	14.10	30	38.46	41	52.56	78
CHES I	7	46.67	6	40.00	2	13.33	8	53.33	15
CHES II	7	43.75	5	31.25	4	25.00	9	56.25	16
CHES III	10	71.43	1	7.14	3	21.43	4	28.57	14
CHES IV	6	60.00			4	40.00	4	40.00	10
CHES V	5	50.00	1	10.00	4	40.00	5	50.00	10
CHES VI	3	50.00	2	33.33	1	16.67	3	50.00	6
TOTAL	38	53.52	15	21.13	18	25.35	33	46.48	71
GEOGRAFIA ECO.	12	80.00	1	6.67	2	13.33	3	20.00	15
MET.CS.SOC.									
SOC.Y POLI	9	56.25	3	18.75	4	25.00	7	43.75	16
SOC.Y POLI I	7	50.00	3	21.43	4	28.57	7	50.00	14
SOC.Y POLI II	9	69.23			4	30.77	4	30.77	13
ANAL.EDOS.FIN.	6	37.50	2	12.50	8	50.00	10	62.50	16
CONTABILIDAD SOCIAL	3	33.33	2	22.22	4	44.44	6	66.67	9
ANAL.CAMBIO SOC.MEX.	5	71.43	1	14.29	1	14.29	2	28.57	7
DES Y SUB I	4	50.00	1	12.50	3	37.50	4	50.00	8
TEORIA POLY MON.	3	75.00			1	25.00	1	25.00	4
DES Y SUB II	3	75.00			1	25.00	1	25.00	4
FINANZAS PUB.	3	60.00	1	20.00	1	30.00	2	40.00	5
COMERCIO INTERNACIONAL	1	50.00			1	50.00	1	50.00	2
EST.ECO.MEX.I	1	50.00			1	50.00	1	50.00	2
EST.ECO.MEX.II	1	50.00			1	50.00	1	50.00	2
TOTAL	66	57.39	14	12.17	35	30.43	49	42.61	115
CONCENTRADO DE AREAS									
	TA	%	NA	%	NP	%	TNA	%	TI
ECO.POL.	46	54.12	13	15.29	26	30.59	39	45.88	85
TEO.ECO.	21	30.43	17	24.64	31	44.93	48	69.57	69
HIST.	37	47.44	11	14.10	30	38.46	41	52.56	78
MAT-EST.	30	37.50	17	21.25	33	41.25	50	62.50	60
CHES	38	53.52	15	21.13	18	25.35	33	46.48	71
OTRAS	66	57.39	14	12.17	35	30.43	49	42.61	115
TOTAL	238	47.76	87	17.47	173	34.74	260	52.21	498

E15MA17



E14FB2

	TA	%	NA	%	NP	%	TNA	%	TI
INTRODUCCION A LA ECO.			3	75.00	1	25.00	4	100.00	4
HIST. ECO. GRAL I	2	100.00							2
1a. MATEMATICAS I			1	33.33	2	66.67	3	100.00	3
GEOGRAFIA ECO.	2	100.00							2
ECONOMIA POLITICA I	1	33.33	1	33.33	1	33.33	2	66.67	3
CIES I	2	100.00							2
TOTAL	7	43.75	5	31.25	4	25.00	9	56.25	16
ECONOMIA POLITICA II	1	50.00	1	50.00		0.00	1	50.00	2
MET.CS.SOC.	1	50.00		0.00	1	50.00	1	50.00	2
2a. HIST. ECO. GRAL II	2	100.00		0.00		0.00		0.00	2
MATEMATICAS II		0.00		0.00	2	100.00	2	100.00	2
SOC.Y POL.I	2	100.00		0.00		0.00		0.00	2
CIES II	1	50.00		0.00	1	50.00	1	50.00	2
TOTAL	7	58.33	1	8.33	4	33.33	5	41.67	12
ECONOMIA POLITICA III	1	50.00		0.00	1	50.00	1	50.00	2
TEORIA ECC. I	1	33.33	1	33.33	1	33.33	2	66.67	3
3a. HIST. GRAL. A. L.	1	33.33		0.00	2	66.67	2	66.67	3
MATEMATICAS III		0.00	1	33.33	2	66.67	3	100.00	3
SOC.Y POL.II	2	100.00		0.00		0.00		0.00	2
CIES III	2	100.00		0.00		0.00		0.00	2
TOTAL	7	46.67	2	13.33	6	40.00	8	53.33	15
ECONOMIA POLITICA IV	1	100.00		0.00		0.00		0.00	1
TEORIA ECO. II	1	50.00		0.00	1	50.00	1	50.00	2
4a. HIST. ECO. MEX. I	1	50.00	1	50.00		0.00	1	50.00	2
ESTADISTICA I	1	33.33		0.00	2	66.67	2	66.67	3
ANAL.EDOS.FIN.	1	50.00		0.00	1	50.00	1	50.00	2
CIES IV	1	50.00		0.00	1	50.00	1	50.00	2
TOTAL	6	50.00	1	8.33	5	41.67	6	50.00	12
ECONOMIA POLITICA V	1	100.00		0.00		0.00		0.00	1
TEORIA ECO. III		0.00		0.00	1	100.00	1	100.00	1
5a. HIST. ECO. MEX. II	1	50.00		0.00	1	50.00	1	50.00	2
ESTADISTICA II	1	100.00		0.00		0.00		0.00	1
CONTABILIDAD SOC.	1	100.00		0.00		0.00		0.00	1
CIES V	1	33.33	1	33.33	1	33.33	2	66.67	3
TOTAL	5	55.56	1	11.11	3	33.33	4	44.44	9
ECONOMIA POLITICA VI	1	50.00		0.00	1	50.00	1	50.00	2
TEORIA ECO. IV									0
6a. ANAL.CAMBIO SOC.MEX.		0.00		0.00	1	100.00	1	100.00	1
DES.Y SUB.I	1	100.00		0.00		0.00		0.00	1
TEORIA POLY.MON.		0.00	1	100.00		0.00	1	100.00	1
CIES VI	1	100.00		0.00		0.00		0.00	1
TOTAL	3	50.00	1	16.67	2	33.33	3	50.00	6
ECONOMIA POLITICA VII									
DES.Y SUB.II									
7a. FINANZAS PUB.									
COMERCIO INTERNACIONAL									
TOTAL	0	0	0	0	0	0	0	0	0
EST.ECO.MEX.I									
EST.ECO.MEX.II									

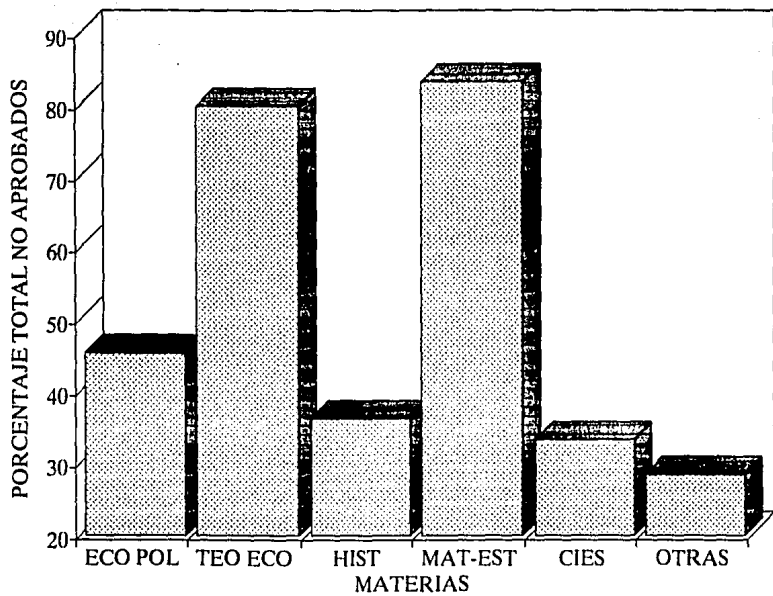
TOTAL POR AREAS

	TA	%	NA	%	NP	%	TNA	%	TI
MATEMATICAS I			1	33.33	2	66.67	3	100.00	3
MATEMATICAS II					2	100.00	2	100.00	2
MATEMATICAS III			1	33.33	2	66.67	3	100.00	3
ESTADISTICA I	1	33.33			2	66.67	2	66.67	3
ESTADISTICA II	1	100.00							1
TOTAL	2	16.67	2	16.67	8	66.67	10	83.33	12
ECONOMIA POLITICA I	1	33.33	1	33.33	1	33.33	2	66.67	3
ECONOMIA POLITICA II	1	50.00	1	50.00			1	50.00	2
ECONOMIA POLITICA III	1	50.00			1	50.00	1	50.00	2
ECONOMIA POLITICA IV	1	100.00							1
ECONOMIA POLITICA V	1	100.00							1
ECONOMIA POLITICA VI	1	50.00			1	50.00	1	50.00	2
ECONOMIA POLITICA VII									
TOTAL	6	54.55	2	18.18	3	27.27	5	45.45	11
INTRODUCCION A LA ECO.			3	75.00	1	25.00	4	100.00	4
TEORIA ECO. I	1	33.33	1	33.33	1	33.33	2	66.67	3
TEORIA ECO. II	1	50.00			1	50.00	1	50.00	2
TEORIA ECO. III					1	100.00	1	100.00	1
TEORIA ECO. IV									0
TOTAL	2	20.00	4	40.00	4	40.00	8	80.00	10
HIST. ECO. GRAL. I	2	100.00							2
HIST. ECO. GRAL. II	2	100.00							2
HIST. GRAL. A. L.	1	33.33			2	66.67	2	66.67	3
HIST. ECO. MEX. I	1	50.00	1	50.00			1	50.00	2
HIST. ECO. MEX. II	1	50.00			1	50.00	1	50.00	2
TOTAL	7	63.64	1	9.09	3	27.27	4	36.36	11
CIES I	2	100.00							2
CIES II	1	50.00			1	50.00	1	50.00	2
CIES III	2	100.00							2
CIES IV	1	50.00			1	50.00	1	50.00	2
CIES V	1	33.33	1	33.33	1	33.33	2	66.67	3
CIES VI	1	100.00							1
TOTAL	8		1		3		4		12
GEOGRAFIA ECO.	2	100.00							2
METCS.SOC.	1	50.00			1	50.00	1	50.00	2
SOC.Y POLI	2	100.00							2
SOC.Y POLII	2	100.00							2
ANAL.EDOS.FIN.	1	50.00			1	50.00	1	50.00	2
CONTABILIDAD SOC.	1	100.00							1
ANAL.CAMBIO SOC.MEX.					1	100.00	1	100.00	1
DES.Y SUBI	1	100.00							1
TEORIA POL.Y MON.			1	100.00			1	100.00	1
DES.Y SUBII									
FINANZAS PUB.									
COMERCIO INTERNACIONAL.									
EST.ECO.MEX.I									
EST.ECO.MEX.II									
TOTAL	10	71.43	1	7.14	3	21.43	4	28.57	14

CONCENTRADO DE AREAS

	TA	%	NA	%	NP	%	TNA	%	TI
ECO POL	6	54.55	2	18.18	3	27.27	5	45.45	11
TEO ECO	2	20.00	4	40.00	4	40.00	8	80.00	10
HIST	7	63.64	1	9.09	3	27.27	4	36.36	11
MAT-EST	2	16.67	2	16.67	8	66.67	10	83.33	12
CIES	8	66.67	1	8.33	3	25.00	4	33.33	12
OTRAS	10	71.43	1	7.14	3	21.43	4	28.57	14
TOTAL	35	50.00	11	15.71	24	34.29	35	50.00	70

E14FB2



E15MB8

	TA	%	NA	%	NP	%	TNA	%	TI
INTRODUCCION A LA ECO.	2	20.00	2	20.00	6	60.00	8	80.00	10
HIST. ECO. GRAL. I	3	33.33	1	11.11	5	55.56	6	66.67	9
10. MATEMATICAS I	2	20.00	1	10.00	7	70.00	8	80.00	10
GEOGRAFIA ECO.	1	11.11	4	44.44	4	44.44	8	88.89	9
ECONOMIA POLITICA I	1	12.50	1	12.50	6	75.00	7	87.50	8
CIES I	3	42.86		0.00	4	57.14	4	57.14	7
TOTAL	12	22.64	9	16.98	32	60.38	41	77.36	53
ECONOMIA POLITICA II	2	66.67		0.00	1	33.33	1	33.33	3
MET.CS.SOC.	2	50.00	1	25.00	1	25.00	2	50.00	4
20. HIST. ECO. GRAL. II									
MATEMATICAS II		0.00		0.00	5	100.00	5	100.00	5
SOC.Y POL.I									
CIES II	2	50.00		0.00	2	50.00	2	50.00	4
TOTAL	6	37.50	1	6.25	9	56.25	10	62.50	16
ECONOMIA POLITICA III	2	40.00		0.00	3	60.00	3	60.00	5
TEORIA ECO. I	2	40.00	1	20.00	2	40.00	3	60.00	5
30. HIST. GRAL. A. L.	1	20.00	1	20.00	3	60.00	4	80.00	5
MATEMATICAS III	2	50.00		0.00	2	50.00	2	50.00	4
SOC.Y POL.II	1	20.00	1	20.00	3	60.00	4	80.00	5
CIES III	2	40.00	1	20.00	2	40.00	3	60.00	5
TOTAL	10	34.48	4	13.79	15	51.72	19	65.52	29
ECONOMIA POLITICA IV		0.00	2	40.00	3	60.00	5	100.00	5
TEORIA ECO. II	2	66.67		0.00	1	33.33	1	33.33	3
40. HIST. ECO. MEX. I	2	50.00		0.00	2	50.00	2	50.00	4
ESTADISTICA I	1	25.00	1	25.00	2	50.00	3	75.00	4
ANAL.EDOS.FIN.	1	25.00		0.00	3	75.00	3	75.00	4
CIES IV	1	50.00		0.00	1	50.00	1	50.00	2
TOTAL	7	31.82	3	13.64	12	54.55	15	68.18	22
ECONOMIA POLITICA V		0.00	1	33.33	2	66.67	3	100.00	3
TEORIA ECO. III	1	50.00		0.00	1	50.00	1	50.00	2
50. HIST. ECO. MEX. II	1	33.33		0.00	2	66.67	2	66.67	3
ESTADISTICA II	1	33.33		0.00	2	66.67	2	66.67	3
CONTABIL. SOC.	1	33.33	1	33.33	1	33.33	2	66.67	3
CIES V		0.00	1	50.00	1	50.00	2	100.00	2
TOTAL	4	25.00	3	18.75	9	56.25	12	75.00	16
ECONOMIA POLITICA VI	1	100.00							1
TEORIA ECO. IV									
60. ANAL. CAMBIO SOC. MEX.	1	100.00							1
DES. Y SUBI									
TEORIA POL. Y MON.									
CIES VI	1	100.00							1
TOTAL	3	100.00	0	0	0	0	0	0	3
ECONOMIA POLITICA VII	1	100.00							1
DES. Y SUR. II									
70. FINANZAS PUB.									
COMERCIO INTERNACIONAL									
TOTAL	1	100.00	0	0	0	0	0	0	1
EST. ECO. MEX. I									
EST. ECO. MEX. II									

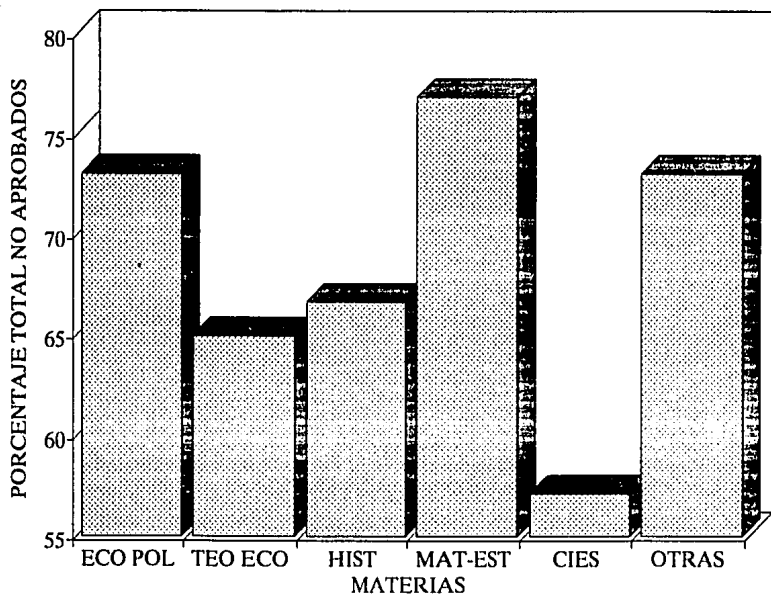
TOTAL POR AREAS

	TA	%	NA	%	NP	%	TNA	%	TI
MATEMATICAS I	2	20.00	1	10.00	7	70.00	8	80.00	10
MATEMATICAS II					5	100.00	5	100.00	5
MATEMATICAS III	2	50.00			2	50.00	2	50.00	4
ESTADISTICA I	1	25.00	1	25.00	2	50.00	3	75.00	4
ESTADISTICA II	1	33.33			2	66.67	2	66.67	3
TOTAL	6	23.08	2	7.69	18	69.23	20	76.92	26
ECONOMIA POLITICA I	1	12.50	1	12.50	6	75.00	7	87.50	8
ECONOMIA POLITICA II	2	66.67			1	33.33	1	33.33	3
ECONOMIA POLITICA III	2	40.00			3	60.00	3	60.00	5
ECONOMIA POLITICA IV			2	40.00	3	60.00	5	100.00	5
ECONOMIA POLITICA V			1	33.33	2	66.67	3	100.00	3
ECONOMIA POLITICA VI	1	100.00							1
ECONOMIA POLITICA VII	1	100.00							1
TOTAL	7	26.92	4	15.38	15	57.69	19	73.08	26
INTRODUCCION A LA ECO.	2	20.00	2	20.00	6	60.00	8	80.00	10
TEORIA ECO. I	2	40.00	1	20.00	2	40.00	3	60.00	5
TEORIA ECO. II	2	66.67			1	33.33	1	33.33	3
TEORIA ECO. III	1	50.00			1	50.00	1	50.00	2
TEORIA ECO. IV									
TOTAL	7	35.00	3	15.00	10	50.00	13	65.00	20
HIST. ECO. GRAL. I	3	33.33	1	11.11	5	55.56	6	66.67	9
HIST. ECO. GRAL. II									
HIST. GRAL. A. L.	1	20.00	1	20.00	3	60.00	4	80.00	5
HIST. ECO. MEX. I	2	50.00			2	50.00	2	50.00	4
HIST. ECO. MEX. II	1	33.33			2	66.67	2	66.67	3
TOTAL	7	33.33	2	9.52	12	57.14	14	66.67	21
CIES I	3	42.86			4	57.14	4	57.14	7
CIES II	2	50.00			2	50.00	2	50.00	4
CIES III	2	40.00	1	20.00	2	40.00	3	60.00	5
CIES IV	1	50.00			1	50.00	1	50.00	2
CIES V			1	50.00	1	50.00	2	100.00	2
CIES VI	1	100.00							1
TOTAL	9	42.86	2	9.52	10	47.62	12	57.14	21
GEOGRAFIA ECO.	1	11.11	4	44.44	4	44.44	8	88.89	9
MET.CS.SOC.	2	50.00	1	25.00	1	25.00	2	50.00	4
SOC.Y POL. I									
SOC.Y POL. II	1	20.00	1	20.00	3	60.00	4	80.00	5
ANAL.EDOS.FIN.	1	25.00			3	75.00	3	75.00	4
CONTABIL. SOC.	1	33.33	1	33.33	1	33.33	2	66.67	3
ANAL.CAMBIO SOC.MEX.	1	100.00							1
DES.Y SUB. I									0
TEORIA POL.Y MON.									0
DES.Y SUB. II									0
FINANZAS PUB.									0
COMERCIO INTERNACIONAL									0
EST.ECO.MEX. I									
EST.ECO.MEX. II									
TOTAL	7	26.92	7	26.92	12	46.15	19	73.08	26

CONCENTRADO DE AREAS

	TA	%	NA	%	NP	%	TNA	%	TI
ECO POL.	7	26.92	4	15.38	15	57.69	19	73.08	26
TEO ECO	7	35.00	3	15.00	10	50.00	13	65.00	20
HIST	7	33.33	2	9.52	12	57.14	14	66.67	21
MAT-EST	6	23.08	2	7.69	18	69.23	20	76.92	26
CIES	9	42.86	2	9.52	10	47.62	12	57.14	21
OTRAS	7	26.92	7	26.92	12	46.15	19	73.08	26
TOTAL	43	30.71	20	14.29	77	55.00	97	69.29	140

E15MB8



E14FC1

	TA	%	NA	%	NP	%	TNA	%	TI
INTRODUCCION A LA ECO. 1 HIST. ECO. GRAL. I	1	100.00			1	100.00	1	100.00	1
10. MATEMATICAS I GEOGRAFIA ECO. ECONOMIA POLITICA I CIES I					1	100.00	1	100.00	1
TOTAL	1	25.00	0	0	3	75.00	3	75.00	4
ECONOMIA POLITICA II MET.CS.SOC.									
20. HIST. ECO. GRAL. II MATEMATICAS II SOC.Y POLI CIES II					1	100.00	1	100.00	1
TOTAL	0	0	0	0	2	100.00	2	100.00	2
ECONOMIA POLITICA III TEORIA ECO. I									
30. HIST. GRAL. A.L. MATEMATICAS III SOC.Y POL.II CIES III									
TOTAL	0	0	0	0	0	0	0	0	0
ECONOMIA POLITICA IV TEORIA ECO. II									
40. HIST. ECO. MEX. I ESTADISTICA I ANALEDOS.FIN. CIES IV									
TOTAL	0	0	0	0	0	0	0	0	0
ECONOMIA POLITICA V TEORIA ECO. III									
50. HIST. ECO. MEX. II ESTADISTICA II CONTABIL. SOC. CIES V									
TOTAL	0	0	0	0	0	0	0	0	0
ECONOMIA POLITICA VI TEORIA ECO. IV									
60. ANAL.CAMBIO SOC.MEX. DES.Y SUB.I TEORIA POL.Y MON. CIES VI									
TOTAL	0	0	0	0	0	0	0	0	0
ECONOMIA POLITICA VII DES.Y SUB.II									
70. FINANZAS PUB. COMERCIO INTERNACIONAL									
TOTAL	0	0	0	0	0	0	0	0	0
EST.ECO.MEX.I									
EST.ECO.MEX.II									

TOTAL POR AREAS

	TA	%	NA	%	NP	%	TNA	%	TI
MATEMATICAS I					1	100.00	1	100.00	1
MATEMATICAS II									
MATEMATICAS III									
ESTADISTICA I									
ESTADISTICA II									

TOTAL					1	100.00	1	100.00	1
-------	--	--	--	--	---	--------	---	--------	---

ECONOMIA POLITICA I
ECONOMIA POLITICA II
ECONOMIA POLITICA III
ECONOMIA POLITICA IV
ECONOMIA POLITICA V
ECONOMIA POLITICA VI
ECONOMIA POLITICA VII

TOTAL									
-------	--	--	--	--	--	--	--	--	--

INTRODUCCION A LA ECO.					1	100.00	1	100.00	1
TEORIA ECO. I									
TEORIA ECO. II									
TEORIA ECO. III									
TEORIA ECO. IV									

TOTAL					1	100.00	1	100.00	1
-------	--	--	--	--	---	--------	---	--------	---

HIST. ECO. GRAL. I	1	100.00							1
HIST. ECO. GRAL. II									
HIST. GRAL. A.L.									
HIST. ECO. MEX. I									
HIST. ECO. MEX. II									

TOTAL	1	100.00							1
-------	---	--------	--	--	--	--	--	--	---

CIES I
CIES II
CIES III
CIES IV
CIES V
CIES VI

TOTAL									
-------	--	--	--	--	--	--	--	--	--

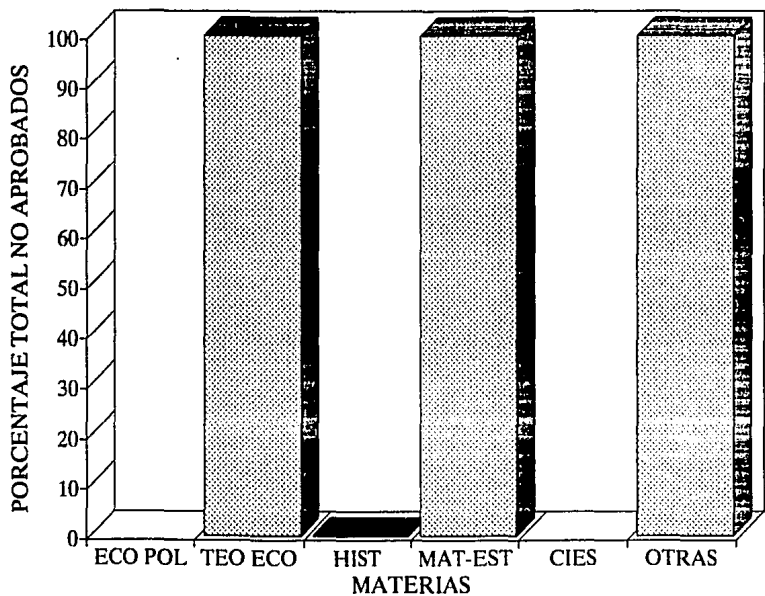
GEOGRAFIA ECO.					1	100.00	1	100.00	1
MÉTOS SOC.									
SOC. Y POL. I					1	100.00	1	100.00	1
SOC. Y POL. II									
ANAL. EDOS. FIN.									
CONTABIL. SOC.									
ANAL. CAMBIO SOC. MEX.									
DES. Y SUB. I									
TEORIA POL. Y MON.									
DES. Y SUB. II									
FIN. PUB.									
COM. INTER.									
EST. ECO. MEX. I									
EST. ECO. MEX. II									

TOTAL					2	100.00	2	100.00	2
-------	--	--	--	--	---	--------	---	--------	---

CONCENTRADO DE AREAS

	TA	%	NA	%	NP	%	TNA	%	TI
ECO POL.	0	0.00	0	0.00	0	0.00	0	0.00	0
TEO ECO	0	0.00	0	0.00	1	100.00	1	100.00	1
HIST.	1	100.00	0	0.00	0	0.00	0	0.00	1
MAT-EST	0	0.00	0	0.00	1	100.00	1	100.00	1
CIES	0	0.00	0	0.00	0	0.00	0	0.00	0
OTRAS	0	0.00	0	0.00	2	100.00	2	100.00	2
TOTAL	1	20.00	0	0.00	4	80.00	4	80.00	5

E14FC1



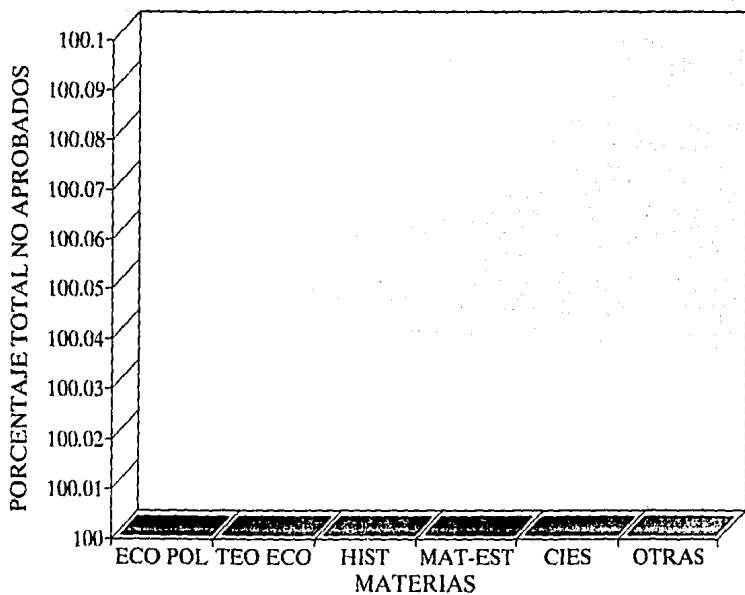
E15MC2

	TA	%	NA	%	NP	%	TNA	%	TI
INTRODUCCION A LA ECO.	2	100.00	2	100.00	2	100.00	2	100.00	2
HIST. ECO. GRAL. I	2	100.00	2	100.00	2	100.00	2	100.00	2
10. MATEMATICAS I	2	100.00	2	100.00	2	100.00	2	100.00	2
GEOGRAFIA ECO.	2	100.00	2	100.00	2	100.00	2	100.00	2
ECONOMIA POLITICA I	2	100.00	2	100.00	2	100.00	2	100.00	2
CIES I	1	100.00	1	100.00	1	100.00	1	100.00	1
TOTAL	11	100.00	11	100.00	11	100.00	11	100.00	11
ECONOMIA POLITICA II									
MET.CS.SOC.									
20. HIST. ECO. GRAL. II	2	100.00	2	100.00	2	100.00	2	100.00	2
MATEMATICAS II	2	100.00	2	100.00	2	100.00	2	100.00	2
SOC. Y POL. I	2	100.00	2	100.00	2	100.00	2	100.00	2
CIES II	1	100.00	1	100.00	1	100.00	1	100.00	1
ECONOMIA POLITICA III									
TEORIA ECO. I									
30. HISTORIA ECO. A. L.	2	100.00	2	100.00	2	100.00	2	100.00	2
MATEMATICAS III	2	100.00	2	100.00	2	100.00	2	100.00	2
SOC. Y POL. II	2	100.00	2	100.00	2	100.00	2	100.00	2
CIES III	1	100.00	1	100.00	1	100.00	1	100.00	1
ECONOMIA POLITICA IV									
TEORIA ECO. II									
40. HISTORIA ECO. MEX. I	2	100.00	2	100.00	2	100.00	2	100.00	2
ESTADISTICA I	2	100.00	2	100.00	2	100.00	2	100.00	2
ANAL. EDOS. FIN.	2	100.00	2	100.00	2	100.00	2	100.00	2
CIES IV	1	100.00	1	100.00	1	100.00	1	100.00	1
ECONOMIA POLITICA V									
TEORIA ECO. III									
50. HISTORIA ECO. MEX. II	2	100.00	2	100.00	2	100.00	2	100.00	2
ESTADISTICA II	2	100.00	2	100.00	2	100.00	2	100.00	2
CONTABIL. SOC.	2	100.00	2	100.00	2	100.00	2	100.00	2
CIES V	1	100.00	1	100.00	1	100.00	1	100.00	1
ECONOMIA POLITICA VI									
TEORIA ECO. IV									
60. ANAL. CAMBIO SOC. MEX.	2	100.00	2	100.00	2	100.00	2	100.00	2
DES. Y SUB. I	2	100.00	2	100.00	2	100.00	2	100.00	2
TEORIA POL. Y MONET.	2	100.00	2	100.00	2	100.00	2	100.00	2
CIES VI	1	100.00	1	100.00	1	100.00	1	100.00	1
ECONOMIA POLITICA VII									
DES. Y SUB. II									
FINANZAS PUB.									
COMERCIO INTERNACIONAL									
EST. ECO. MEX. I									
EST. ECO. MEX. II									

TOTAL POR AREAS

	TA	%	NA	%	NP	%	TNA	%	TI
MATEMATICAS I	2	100.00					2	100.00	2
MATEMATICAS II									
MATEMATICAS III									
ESTADISTICA I									
ESTADISTICA II									
TOTAL					2	100.00	2	100.00	2
ECONOMIA POLITICA I					2	100.00	2	100.00	2
ECONOMIA POLITICA II									
ECONOMIA POLITICA III									
ECONOMIA POLITICA IV									
ECONOMIA POLITICA V									
ECONOMIA POLITICA VI									
ECONOMIA POLITICA VII									
TOTAL					2	100.00	2	100.00	2
INTRODUCCION A LA ECO.					2	100.00	2	100.00	2
TEORIA ECO I									
TEORIA ECO II									
TEORIA ECO III									
TEORIA ECO IV									
TOTAL					2	100.00	2	100.00	2
HIST. ECO. GRAL. I					2	100.00	2	100.00	2
HIST. ECO. GRAL. I									
HIST. ECO. A.L.									
HIST. ECO. MEX. I									
HIST. ECO. MEX. I									
TOTAL					2	100.00	2	100.00	2
CHES I					1	100.00	1	100.00	1
CHES II									
CHES III									
CHES IV									
CHES V									
CHES VI									
TOTAL					1	100.00	1	100.00	1
GEOGRAFIA ECO.					2	100.00	2	100.00	2
MET. CS. SOC.									
SOC. Y POL. I									
SOC. Y POL. II									
ANAL. EDOS. FIN.									
CONT. SOC.									
ANAL. CAM. SOC. MEX.									
DES. Y SUB. I									
TEO. Y POL. MUN.									
DES. Y SUB. II									
FIN. PUB.									
COMERCIO INTERNACIONAL									
EST. ECO. MEX. I									
EST. ECO. MEX. II									
TOTAL					2	100.00	2	100.00	2
CONCENTRADO DE AREAS									
	TA	%	NA	%	NP	%	TNA	%	TI
FCO. POL.	2	100.00					2	100.00	2
TEO. ECO.	2	100.00					2	100.00	2
HIST.	2	100.00					2	100.00	2
MAT-EST	2	100.00					2	100.00	2
CHES	1	100.00					1	100.00	1
OTRAS	2	100.00					2	100.00	2
TOTAL	11	100.00			11	100.00	11	100.00	11

E15MC2



GRUPO 2

NIT451

	TA	%	NA	%	NP	%	TNA	%	TI
INTRODUCCION A LA ECO.	181	37.09	91	18.65	216	44.26	307	62.91	488
10 HIST. ECO.GRAL.I	215	46.14	71	15.24	180	36.63	251	53.86	466
MATEMATICAS I	160	31.81	78	15.51	265	52.68	343	68.19	503
GEOGRAFIA ECO.	231	51.45	72	16.04	146	31.22	218	45.55	419
ECONOMIA POLITICA I	183	38.05	93	19.33	205	42.62	298	61.95	481
CIES I	190	42.41	64	14.29	194	43.30	258	57.59	448
TOTAL.	1160	40.92	469	16.54	1206	42.54	1675	59.08	2835
ECONOMIA POLITICA II	170	50.75	39	11.64	126	37.61	165	49.25	335
20 MET. CS. SOC.	162	50.00	43	13.27	119	36.73	162	50.00	324
HIST. ECO. GRAL. II	152	42.58	54	15.13	151	42.30	205	57.42	357
MATEMATICAS II	127	33.51	41	10.82	211	55.67	252	66.40	379
SOC. Y POL. I	182	55.15	32	9.70	116	35.15	148	44.85	330
CIES II	142	45.08	41	13.02	132	41.90	173	54.92	315
TOTAL.	935	45.83	250	12.25	855	41.91	1185	54.17	2040
ECONOMIA POLITICA III	142	49.31	52	18.06	94	32.64	146	50.69	288
30 TEORIA ECO. I	111	33.33	64	19.22	158	47.45	222	66.67	333
HIST. ECO. A.L.	118	38.56	46	15.03	142	46.41	188	61.44	306
MATEMATICAS III	107	36.39	40	13.61	147	50.00	187	63.61	294
SOC. Y POL. II	150	55.76	32	11.90	87	32.34	119	44.24	269
CIES III	140	55.12	23	9.06	91	35.83	114	44.68	254
TOTAL.	768	44.04	257	14.74	719	41.23	976	55.96	1744
ECONOMIA POLITICA IV	130	56.77	36	15.72	63	27.51	99	43.23	239
40 TEORIA ECO. II	68	28.45	68	28.45	103	43.10	171	71.55	259
HIST. ECO. MEX.I	118	49.37	35	14.64	86	35.98	121	50.63	239
ESTADISTICA I	114	46.72	46	18.85	84	34.43	130	53.28	244
ANAL. EDOS. FIN.	124	50.41	29	11.79	93	37.80	122	49.59	246
CIES IV	129	65.82	24	12.24	43	21.94	67	34.18	196
TOTAL.	683	49.03	238	17.09	472	33.88	710	50.97	1393
ECONOMIA POLITICA V	123	59.42	40	19.32	44	21.26	84	40.58	207
50 TEORIA ECO. III	92	52.57	22	12.57	61	34.86	83	47.43	175
HIST. ECO. MEX. II	111	49.78	24	10.76	88	39.46	112	50.22	223
ESTADISTICA II	102	53.13	24	12.50	66	34.38	90	46.88	192
CONTABIL. SOC.	94	36.43	49	18.99	115	44.57	164	63.57	258
CIES V	114	64.41	13	7.34	50	28.25	63	35.59	177
TOTAL.	636	51.62	172	13.96	424	34.42	596	48.38	1232
ECONOMIA POLITICA VI	97	65.54	20	13.51	31	20.93	51	34.46	148
60 TEORIA ECO. IV	40	41.24	25	25.77	32	32.99	57	58.76	97
ANAL. CAMBIO SOC. MEX.	90	57.56	17	9.88	56	32.56	73	42.44	172
DES. Y SUB. I	65	62.50	7	4.61	50	32.89	57	37.50	152
TEORIA POL. Y MONET.	80	57.55	11	7.91	48	34.53	59	42.45	139
CIES VI	90	67.67	15	11.28	28	21.05	43	32.33	133
TOTAL.	501	59.57	95	11.30	245	29.13	340	40.43	841
ECONOMIA POLITICA VII	73	68.22	11	10.28	23	21.50	34	31.78	107
70 DES. Y SUB. II	78	67.83	6	5.22	31	26.96	37	32.17	115
FINANZAS PUB.	71	60.17	22	18.64	25	21.19	47	39.83	118
COMERCIO INTERNAL.	68	59.65	19	16.67	27	23.68	46	40.35	114
TOTAL.	290	63.88	58	12.78	106	23.35	164	36.12	454
EST. ECO. MEX. I	3	50.00	1	16.67	2	33.33	3	50.00	6
TOTAL.	3	50.00	1	16.67	2	33.33	3	50.00	6
EST. ECO. MEX. II	6	54.55	2	18.18	3	27.27	5	45.45	11
TOTAL.	6	54.55	2	18.18	3	27.27	5	45.45	11

TOTAL POR AREAS

	TA	%	NA	%	NP	%	TNA	%	TI
ECONOMIA POLITICA I	183	38.05	93	19.33	205	42.62	298	61.95	481
ECONOMIA POLITICA II	170	35.73	39	11.64	126	37.61	165	49.25	335
ECONOMIA POLITICA III	142	49.21	32	18.06	94	32.04	136	50.60	268
ECONOMIA POLITICA IV	150	55.77	36	15.72	63	27.51	89	43.22	238
ECONOMIA POLITICA V	123	59.41	40	19.32	44	21.26	64	48.18	207
ECONOMIA POLITICA VI	97	63.54	20	13.51	31	20.95	51	34.46	148
ECONOMIA POLITICA VII	73	68.22	11	10.28	23	21.50	34	31.78	107

TOTAL 418 51.14 291 16.21 566 32.65 877 48.66 1795

INTRODUCCION A LA ECO.

TEORIA ECO. I	181	37.09	91	18.65	216	44.26	307	62.91	496
TEORIA ECO. II	111	33.33	64	19.22	156	47.45	222	66.67	333
TEORIA ECO. III	68	26.15	68	26.45	103	43.10	171	71.53	250
TEORIA ECO. III	92	52.57	22	12.57	61	34.86	83	47.43	175
TEORIA ECO. IV	40	41.24	25	23.77	32	32.99	57	58.76	97

TOTAL 492 36.94 270 20.27 570 42.70 840 63.06 1332

HIST. ECO. GRAL. I

HIST. ECO. GRAL. II	152	42.56	54	15.12	151	42.30	205	57.12	357
HIST. ECO. A.L	118	38.56	36	15.03	142	46.41	156	61.31	306
HIST. ECO. MEX. I	118	49.37	35	14.64	66	35.98	121	50.63	239
HIST. ECO. MEX. II	111	49.78	21	10.76	86	39.46	112	50.22	223

TOTAL 714 44.88 230 14.46 647 40.67 877 55.12 1591

MATEMATICAS I

MATEMATICAS II	127	33.51	41	10.82	211	55.67	252	66.99	379
MATEMATICAS III	107	36.30	40	13.61	147	50.00	187	63.61	294
ESTADISTICA I	114	46.72	46	18.85	84	34.43	130	53.28	244
ESTADISTICA II	102	53.13	24	12.50	66	34.38	90	46.08	192

TOTAL 610 37.64 229 14.21 773 47.95 1002 62.16 1612

CIES I

CIES II	190	42.41	64	14.29	194	43.70	258	57.59	446
CIES III	142	45.08	41	13.02	132	41.90	173	54.92	315
CIES IV	140	55.12	23	9.06	91	35.83	114	44.68	251
CIES V	129	65.82	24	12.21	43	21.94	67	34.18	196
CIES VI	114	64.41	13	7.34	50	28.25	63	35.59	177
CIES VI	99	67.67	15	11.28	28	21.05	43	32.33	133

TOTAL 805 52.86 180 11.82 538 33.33 718 47.14 1523

OTRAS

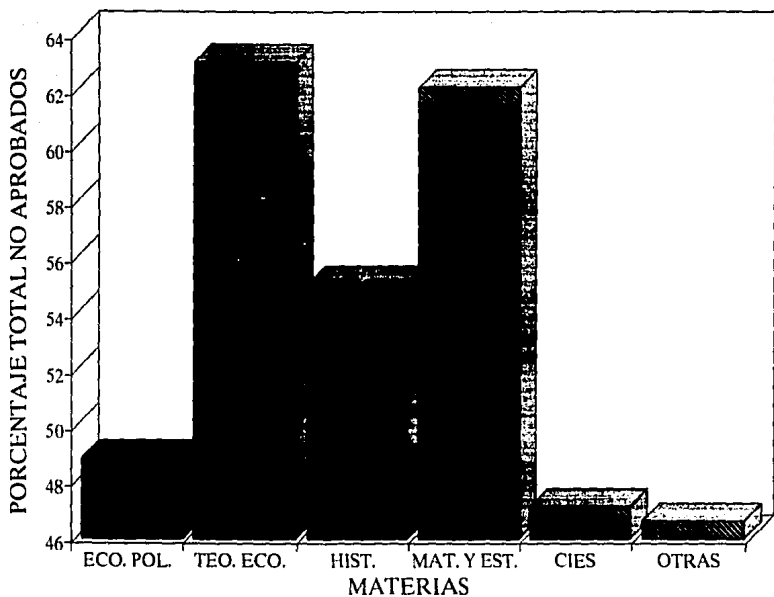
GEOGRAFIA ECO.	231	51.45	72	16.04	136	32.52	216	48.55	349
MET. CS. SOC.	162	50.00	43	13.27	119	36.73	162	50.00	324
SOC. Y POL. I	192	55.15	32	9.70	116	35.15	148	46.88	340
SOC. Y POL. II	150	55.76	32	11.90	87	32.34	119	44.21	269
ANAL. ECON. FIN.	124	50.41	29	11.79	83	37.90	122	49.60	246
CONSTAB. SOC.	94	36.43	40	16.99	113	44.57	164	64.57	259
ANAL. CAMBIO SOC. MEX.	94	37.56	17	9.68	56	32.56	71	42.44	172
TEORIA POL. Y MONET.	80	37.55	11	7.91	48	34.53	59	42.43	139
DES. Y SUB. I	95	62.50	7	4.61	50	32.99	57	37.50	152
DES. Y SUB. II	78	67.83	6	5.22	31	26.96	37	32.17	115
FINANZAS PUB.	71	60.17	22	18.64	25	21.19	47	39.83	114
COMERCIO INTERNAL	66	59.65	19	16.67	27	23.06	46	40.35	118
EST. ECO. MEX. I	3	50.01	1	16.67	2	33.33	3	50.01	6
EST. ECO. MEX. II	6	54.55	2	18.18	3	27.27	5	45.45	11

TOTAL 1443 53.29 342 12.65 918 33.98 1260 46.61 2703

CONCENTRADO DE AREAS

	TA	%	NA	%	NP	%	TNA	%	TI
ECO. POL.	918	51.14	291	16.21	566	32.65	877	48.66	1795
TEO. ECO.	492	36.94	270	20.27	570	42.70	840	63.06	1332
HIST.	714	44.88	230	14.46	647	40.67	877	55.12	1591
MAT. Y EST.	610	37.64	229	14.21	773	47.95	1002	62.16	1612
CIES	805	52.86	180	11.82	538	33.33	718	47.14	1523
OTRAS	1443	53.29	342	12.65	918	33.98	1260	46.61	2703
TOTAL	4902	47.20	1542	14.61	4012	38.20	5374	52.20	10536

NIT451



N8F30

113

	TA	%	NA	%	NP	%	TNA	%	TI
INTRODUCCION A LA ECO.	14	48.28	4	13.79	11	37.93	15	51.72	29
10 HIST.ECO. GRAL. I	17	60.71	3	10.71	8	28.57	11	39.29	28
MATEMATICAS I	12	37.50	4	12.50	16	50.00	20	62.50	32
GEOGRAFIA ECO.	17	62.96	5	18.52	5	18.52	10	37.04	27
ECONOMIA POLITICA I	14	46.67	7	23.33	9	30.00	16	53.33	30
CIES I	15	57.69	2	7.69	9	34.62	11	42.31	26
TOTAL	89	51.74	25	14.53	58	33.72	83	48.26	172
ECONOMIA POLITICA II	16	59.26	2	7.41	9	33.33	11	40.74	27
20 MET.CS. SOC.	13	61.90	3	14.29	5	23.81	8	38.10	21
HIST.ECO. GRAL. II	12	48.00	4	16.00	9	36.00	13	52.00	25
MATEMATICAS II	15	60.00	0	0.00	10	40.00	10	40.00	25
SOC. Y POL. I	16	66.67	5	20.83	3	12.50	8	33.33	24
CIES II	15	71.43	1	4.76	5	23.81	6	28.57	21
TOTAL	87	60.84	15	10.49	41	28.67	56	39.16	143
ECONOMIA POLITICA III	14	66.67	5	23.81	2	9.52	7	33.33	21
30 TEORIA ECO. I	7	30.43	6	26.09	10	43.48	16	69.57	23
HIST.ECO. A.L.	12	54.55	3	13.64	7	31.82	10	45.45	22
MATEMATICAS III	10	52.63	5	26.32	4	21.05	9	47.37	19
SOC. Y POL. II	17	89.47	1	5.26	1	5.26	2	10.53	19
CIES III	14	82.35	11	64.71	2	11.76	3	17.65	17
TOTAL	74	61.16	31	25.62	26	21.49	47	38.84	121
ECONOMIA POLITICA IV	14	77.78	2	11.11	2	11.11	4	22.22	18
40 TEORIA ECO. II	7	33.33	7	33.33	7	33.33	14	66.67	21
HIST.ECO. MEX. I	14	70.00	2	10.00	4	20.00	6	30.00	20
ESTADISTICA I	12	63.16	4	21.05	3	15.79	7	36.84	19
ANAL. EDOS. FIN.	15	71.43	0	0.00	6	28.57	6	28.57	21
CIES IV	14	82.35	1	5.88	2	11.76	3	17.65	17
TOTAL	76	65.52	16	13.79	24	20.69	40	34.48	116
ECONOMIA POLITICA V	11	57.89	6	31.58	2	10.53	8	42.11	19
50 TEORIA ECO. III	8	61.54	1	7.69	4	30.77	5	38.46	13
HIST.ECO. MEX. II	13	68.42	2	10.53	4	21.05	6	31.58	19
ESTADISTICA II	14	82.35	0	0.00	3	17.65	3	17.65	17
CONTABIL. SOC.	11	42.31	1	3.85	14	53.85	15	57.69	26
CIES V	12	70.59	1	5.88	4	23.53	5	29.41	17
TOTAL	69	62.16	11	9.91	31	27.93	42	37.84	111
ECONOMIA POLITICA VI	15	93.75	0	0.00	1	6.25	1	6.25	16
60 TEORIA ECO. IV	10	90.91	0	0.00	1	9.09	1	9.09	11
ANAL. CAMBIO SOC. MEX.	15	68.18	2	9.09	5	22.73	7	31.82	22
DES. Y SUB. I	14	93.33	0	0.00	1	6.67	1	6.67	15
TEORIA POL. Y MONET.	12	80.00	1	6.67	2	13.33	3	20.00	15
CIES VI	10	76.92	1	7.69	2	15.38	3	23.08	13
TOTAL	76	82.61	4	4.35	12	13.04	16	17.39	92
ECONOMIA POLITICA VII	10	71.43	1	7.14	3	21.43	4	28.57	14
70 DES. Y SUB. II	10	62.50	2	12.50	4	25.00	6	37.50	16
FINANZAS PUB.	10	62.50	2	12.50	4	25.00	6	37.50	16
COMERCIO INTERNACIONAL	9	60.00	5	33.33	1	6.67	6	40.00	15
TOTAL	39	63.93	10	16.39	12	19.67	22	36.07	61
EST.ECO. MEX. I	2	100.00	0	0.00	0	0.00	0	0.00	2
TOTAL	2	100.00	0	0.00	0	0.00	0	0.00	2
EST.ECO. MEX. II	0	0.00	0	0.00	1	100.00	1	100.00	1
TOTAL	0	0.00	0	0.00	1	100.00	1	100.00	1

TOTAL POR AREAS

	TA	%	NA	%	NP	%	TNA	%	TI
ECONOMIA POLITICA I	14	46.67	7	23.33	9	30.00	16	53.33	30
ECONOMIA POLITICA II	16	59.26	2	7.41	9	33.33	11	40.74	27
ECONOMIA POLITICA III	14	66.67	5	23.81	2	9.52	7	33.33	21
ECONOMIA POLITICA IV	14	77.78	2	11.11	2	11.11	4	22.22	18
ECONOMIA POLITICA V	11	57.89	6	31.58	2	10.53	8	42.11	19
ECONOMIA POLITICA VI	15	93.75	0	0.00	1	6.25	1	6.25	16
ECONOMIA POLITICA VII	10	71.43	1	7.14	3	21.43	4	28.57	14

TOTAL 94 64.83 23 15.86 28 19.31 51 35.17 145

INTRODUCCION A LA ECO

TEORIA ECO. I	14	48.28	4	13.79	11	37.93	15	51.72	29
TEORIA ECO. II	7	30.43	6	26.09	10	43.48	16	69.57	23
TEORIA ECO. III	7	33.33	7	33.33	7	33.33	14	66.67	21
TEORIA ECO. IV	8	61.54	1	7.69	4	30.77	5	38.46	13
TEORIA ECO. V	10	90.91	0	0.00	1	9.09	1	9.09	11

TOTAL 46 47.42 18 18.56 33 34.02 51 52.58 97

HIST ECO. GRAL I

HIST. ECO. GRAL. II	17	60.71	3	10.71	8	28.57	11	39.29	28
HIST. ECO. A.L.	12	48.00	4	16.00	9	36.00	13	52.00	25
HIST. ECO. MEX. I	12	54.55	3	13.64	7	31.82	10	45.45	22
HIST. ECO. MEX. II	14	70.00	2	10.00	4	20.00	6	30.00	20
HIST. ECO. MEX. III	13	68.42	2	10.53	4	21.05	6	31.58	19

TOTAL 68 59.65 14 12.28 32 28.07 46 40.35 114

MATEMATICAS I

MATEMATICAS II	12	37.50	4	12.50	16	50.00	20	62.50	32
MATEMATICAS III	15	60.00	0	0.00	10	40.00	10	40.00	25
MATEMATICAS III	10	52.63	5	26.32	4	21.05	9	47.37	19
ESTADISTICA I	12	63.16	4	21.05	3	15.79	7	36.84	19
ESTADISTICA II	14	82.35	0	0.00	3	17.65	3	17.65	17

TOTAL 63 56.25 13 11.61 36 32.14 49 43.75 112

CIES I

CIES II	15	57.69	2	7.69	9	34.62	11	42.31	26
CIES III	15	71.43	1	4.76	5	23.81	6	28.57	21
CIES IV	14	82.35	11	64.71	2	11.76	3	17.65	17
CIES V	14	82.35	1	5.88	2	11.76	3	17.65	17
CIES VI	12	70.59	1	5.88	4	23.53	5	29.41	17
CIES VII	10	76.92	1	7.69	2	15.38	3	23.08	13

TOTAL 80 72.07 17 15.32 24 21.62 31 27.93 111

OTRAS

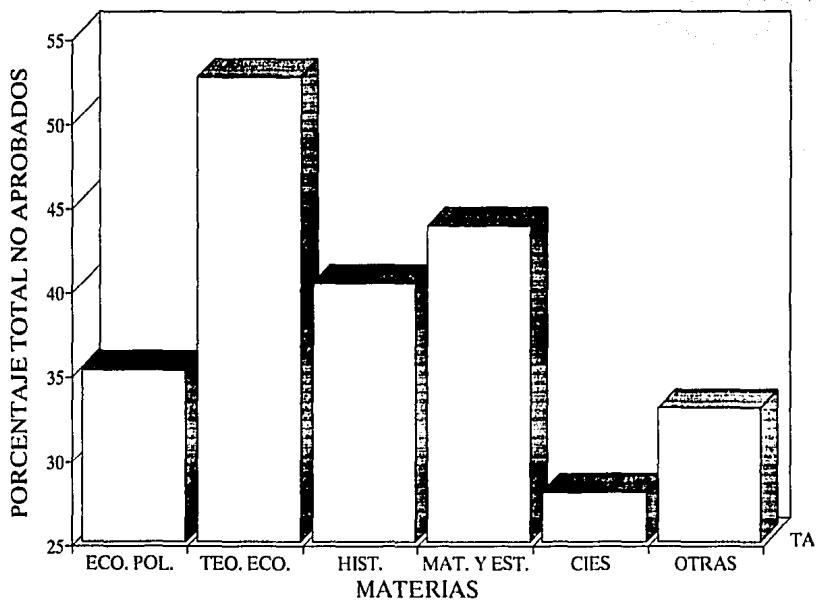
GEOGRAFIA ECO.	17	62.96	5	18.52	5	18.52	10	37.04	27
MET OS SOC.	13	61.90	3	14.29	5	23.81	8	38.10	21
SOC. Y POL. I	16	66.67	5	20.83	3	12.50	8	33.33	24
SOC. Y POL. II	17	89.47	1	5.26	1	5.26	2	10.53	19
ANAL. EDOS. FIN.	15	71.43	0	0.00	6	28.57	6	28.57	21
CONTABIL. SOC.	11	42.31	1	3.85	14	53.85	15	57.69	26
ANAL. CAMBIO SOC. MEX.	15	68.18	2	9.09	5	22.73	7	31.82	22
TEORIA POL. Y MONET.	12	80.00	1	6.67	2	13.33	3	20.00	15
DES. Y SUB. I	14	93.33	0	0.00	1	6.67	1	6.67	15
DES. Y SUB. II	10	62.50	2	12.50	4	25.00	6	37.50	16
FINANZAS PUB.	10	62.50	2	12.50	4	25.00	6	37.50	16
COMERCIO INTERNAL.	9	60.00	5	33.33	1	6.67	6	40.00	15
EST. ECO. MEX. I	2	100.00	0	0.00	0	0.00	0	0.00	2
EST. ECO. MEX. II	0	0.00	0	0.00	1	100.00	1	100.00	1

TOTAL 161 67.08 27 11.25 52 21.67 79 32.92 240

CONCENTRADO DE AREAS

	TA	%	NA	%	NP	%	TNA	%	TI
ECO. POL.	94	64.83	23	15.86	28	19.31	51	35.17	145
TEO. ECO.	46	47.42	18	18.56	33	34.02	51	52.58	97
HIST.	68	59.65	14	12.28	32	28.07	46	40.35	114
MAT. Y EST.	63	56.25	13	11.61	36	32.14	49	43.75	112
CIES	80	72.07	17	15.32	24	21.62	31	27.93	111
OTRAS	161	67.08	27	11.25	52	21.67	79	32.92	240
TOTAL	512	62.52	112	13.68	205	25.03	307	37.48	819

N8F30



N9M37

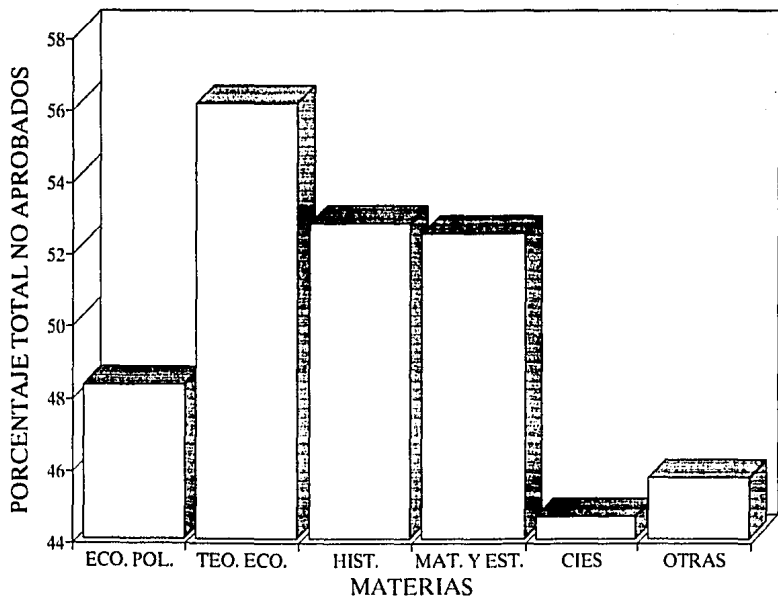
116

	TA	%	NA	%	NP	%	TNA	%	TI
INTRODUCCION A LA ECO.	16	41.03	7	17.95	16	41.03	23	58.97	39
10 HIST. ECO. GRAL. I	18	42.86	9	21.43	15	35.71	24	57.14	42
MATEMATICAS I	17	42.50	4	10.00	19	47.50	23	57.50	40
GEOGRAFIA ECO.	21	55.26	8	21.05	9	23.68	17	44.74	38
ECONOMIA POLITICA I	13	31.71	8	19.51	20	48.78	28	68.29	41
CIES I	14	36.84	12	31.58	12	31.58	24	63.16	38
TOTAL	99	41.60	48	20.17	91	38.24	139	58.40	238
ECONOMIA POLITICA II	16	64.00	1	4.00	8	32.00	9	36.00	25
20 MET. CS. SOC.	14	63.64	3	13.64	5	22.73	8	36.36	22
HIST. ECO. GRAL. II	9	32.14	5	17.86	14	50.00	19	67.86	28
MATEMATICAS II	14	51.85	0	0.00	13	48.15	13	48.15	27
SOC. Y POL. I	13	52.00	4	16.00	8	32.00	12	48.00	25
CIES II	14	58.33	4	16.67	6	25.00	10	41.67	24
TOTAL	80	52.98	17	11.26	54	35.76	71	47.02	151
ECONOMIA POLITICA III	11	50.00	4	18.18	7	31.82	11	50.00	22
30 TEORIA ECO. I	10	38.46	3	11.54	13	50.00	16	61.54	26
HIST. ECO. A.L.	12	52.17	1	4.35	10	43.48	11	47.83	23
MATEMATICAS III	9	42.86	6	28.57	6	28.57	12	57.14	21
SOC. Y POL. II	10	45.45	1	4.55	11	50.00	12	54.55	22
CIES III	13	59.09	1	4.55	8	36.36	9	40.91	22
TOTAL	65	47.79	16	11.76	55	40.44	71	52.21	136
ECONOMIA POLITICA IV	9	50.00	7	38.89	2	11.11	9	50.00	18
40 TEORIA ECO. II	6	37.50	6	37.50	4	25.00	10	62.50	16
HIST. ECO. MEX. I	10	55.56	1	5.56	7	38.89	8	44.44	18
ESTADISTICA I	9	50.00	5	27.78	4	22.22	9	50.00	18
ANAL. EDOS. FIN.	9	52.94	4	23.53	4	23.53	8	47.06	17
CIES IV	11	64.71	1	5.88	5	29.41	6	35.29	17
TOTAL	54	51.92	24	23.08	26	25.00	50	48.08	104
ECONOMIA POLITICA V	11	64.71	4	23.53	2	11.76	6	35.29	17
50 TEORIA ECO. III	10	71.43	0	0.00	4	28.57	4	28.57	14
HIST. ECO. MEX. II	11	68.75	0	0.00	5	31.25	5	31.25	16
ESTADISTICA II	9	56.25	1	6.25	6	37.50	7	43.75	16
CONTABIL. SOC.	6	30.00	7	35.00	7	35.00	14	70.00	20
CIES V	11	73.33	0	0.00	4	26.67	4	26.67	15
TOTAL	58	59.18	12	12.24	28	28.57	40	40.82	98
ECONOMIA POLITICA VI	7	63.64	2	18.18	2	18.18	4	36.36	11
60 TEORIA ECO. IV	5	41.67	2	16.67	5	41.67	7	58.33	12
ANAL. CAMBIO SOC. MEX.	8	61.54	0	0.00	5	38.46	5	38.46	13
DES. Y SUB. I	9	69.23	0	0.00	4	30.77	4	30.77	13
TEORIA POL. Y MONET.	10	66.67	1	6.67	4	26.67	5	33.33	15
CIES VI	9	64.29	1	7.14	4	28.57	5	35.71	14
TOTAL	48	61.54	6	7.69	24	30.77	30	36.46	78
ECONOMIA POLITICA VII	8	72.73	1	9.09	2	18.18	3	27.27	11
70 DES. Y SUB. II	10	76.92	1	7.69	2	15.38	3	23.08	13
FINANZAS PUB.	7	53.85	5	38.46	1	7.69	6	46.15	13
COMERCIO INTERNAL.	7	43.75	1	6.25	8	50.00	9	56.25	16
TOTAL	80	61.07	14	10.69	37	28.24	51	38.93	131
EST. ECO. MEX. I	1	50.00	0	0.00	1	50.00	1	50.00	2
TOTAL	1	50.00	0	0.00	1	50.00	1	50.00	2
EST. ECO. MEX. II	1	33.33	1	33.33	1	33.33	2	66.67	3
TOTAL	1	33.33	1	33.33	1	33.33	2	66.67	3

TOTAL POR AREAS

	TA	%	NA	%	NP	%	TNA	%	TI
ECONOMIA POLITICA I	13	31.71	8	19.51	20	48.78	28	68.29	41
ECONOMIA POLITICA II	16	64.00	1	4.00	8	32.00	9	36.00	25
ECONOMIA POLITICA III	11	50.00	4	18.18	7	31.82	11	50.00	22
ECONOMIA POLITICA IV	9	50.00	7	38.89	2	11.11	9	50.00	18
ECONOMIA POLITICA V	11	64.71	4	23.53	2	11.76	6	35.29	17
ECONOMIA POLITICA VI	7	63.64	2	18.18	2	18.18	4	36.36	11
ECONOMIA POLITICA VII	8	72.73	1	9.09	2	18.18	3	27.27	11
TOTAL	75	51.72	27	18.62	43	29.66	70	48.28	145
INTRODUCCION A LA ECO.	16	41.03	7	17.95	16	41.03	23	58.97	39
TEORIA ECO. I	10	38.46	3	11.54	13	50.00	16	61.54	26
TEORIA ECO. II	6	37.50	6	37.50	4	25.00	10	62.50	16
TEORIA ECO. III	10	71.43	0	0.00	4	28.57	4	28.57	14
TEORIA ECO. IV	5	41.67	2	16.67	5	41.67	7	58.33	12
TOTAL	47	43.93	18	16.82	42	39.25	60	56.07	107
HIST. ECO. GRAL. I	18	42.86	9	21.43	15	35.71	24	57.14	42
HIST. ECO. GRAL. II	9	32.14	5	17.86	14	50.00	19	67.86	28
HIST. ECO. A.L.	12	52.17	1	4.35	10	43.48	11	47.83	23
HIST. ECO. MEX. I	10	55.56	1	5.56	7	38.89	8	44.44	18
HIST. ECO. MEX. II	11	68.75	0	0.00	5	31.25	5	31.25	16
TOTAL	60	47.24	16	12.60	51	40.16	67	52.76	127
MATEMATICAS I	17	42.50	4	10.00	19	47.50	23	57.50	40
MATEMATICAS II	14	51.85	0	0.00	13	48.15	13	48.15	27
MATEMATICAS III	9	42.86	6	28.57	6	28.57	12	57.14	21
ESTADISTICA I	9	50.00	5	27.78	4	22.22	9	50.00	18
ESTADISTICA II	9	56.25	1	6.25	6	37.50	7	43.75	16
TOTAL	58	47.54	16	13.11	48	39.34	64	52.46	122
CIES I	14	36.84	12	31.58	12	31.58	24	63.16	38
CIES II	14	58.33	4	16.67	6	25.00	10	41.67	24
CIES III	13	59.09	1	4.55	8	36.36	9	40.91	22
CIES IV	11	64.71	1	5.88	5	29.41	6	35.29	17
CIES V	11	73.33	0	0.00	4	26.67	4	26.67	15
CIES VI	9	64.29	1	7.14	4	28.57	5	35.71	14
TOTAL	72	55.38	19	14.62	39	30.00	58	44.62	130
OTRAS									
GEOGRAFIA ECO.	21	55.26	8	21.05	9	23.68	17	44.74	38
MET. CS. SOC.	14	63.64	3	13.64	5	22.73	8	36.36	22
SOC. Y POL. I	13	52.00	4	16.00	8	32.00	12	48.00	25
SOC. Y POL. II	10	45.45	1	4.55	11	50.00	12	54.55	22
ANAL. EDOS. FIN.	9	52.94	4	23.53	4	23.53	8	47.06	17
CONSTABL. SOC.	6	30.00	7	35.00	7	35.00	14	70.00	20
ANAL. CAMBIO SOC. MEX.	8	61.54	0	0.00	5	38.46	5	38.46	13
TEORIA POL. Y MONET.	10	66.67	1	6.67	4	26.67	5	33.33	15
DES. Y SUB. I	9	69.23	0	0.00	4	30.77	4	30.77	13
DES. Y SUB. II	10	76.92	1	7.69	2	15.38	3	23.08	13
FINANZAS PUB.	7	53.85	5	38.46	1	7.69	6	46.15	13
COMERCIO INTERNAL.	7	43.75	1	6.25	8	50.00	9	56.25	16
EST. ECO. MEX. I	1	50.00	0	0.00	1	50.00	1	50.00	2
EST. ECO. MEX. II	1	33.33	1	33.33	1	33.33	2	66.67	3
TOTAL	126	54.31	36	15.52	70	30.17	106	45.69	232
CONCENTRADO DE AREAS									
	TA	%	NA	%	NP	%	TNA	%	TI
ECO. POL.	75	51.72	27	18.62	43	29.66	70	48.28	145
TEO. ECO.	47	43.93	18	16.82	42	39.25	60	56.07	107
HIST.	60	47.24	16	12.60	51	40.16	67	52.76	127
MAT. Y EST.	58	47.54	16	13.11	48	39.34	64	52.46	122
CIES	72	55.38	19	14.62	39	30.00	58	44.62	130
OTRAS	126	54.31	36	15.52	70	30.17	106	45.69	232
TOTAL	438	50.75	132	15.30	293	33.95	425	49.25	863

N9M37



N12F78

	TA	%	NA	%	NP	%	TNA	%	TI
INTRODUCCION A LA ECO.	43	50.59	15	17.65	27	31.76	42	49.41	85
1o HIST. ECO. GRAL. I	42	52.50	9	11.25	29	36.25	38	47.50	80
MATEMATICAS I	35	41.67	10	11.90	39	46.43	49	58.33	84
GEOGRAFIA ECO.	42	54.55	9	11.69	26	33.77	35	45.45	77
ECONOMIA POLITICA I	42	52.50	10	12.50	28	35.00	38	47.50	80
CIES I	40	53.33	8	10.67	27	36.00	35	46.67	75
TOTAL	244	50.73	61	12.68	176	36.59	237	49.27	481
ECONOMIA POLITICA II	34	62.96	4	7.41	16	29.63	20	37.04	54
2o MET. CS. SOC.	35	58.33	10	16.67	15	25.00	25	41.67	60
HIST. ECO. GRAL. II	34	54.84	6	9.68	22	35.48	28	45.16	62
MATEMATICAS II	27	41.54	12	18.46	26	40.00	38	58.46	65
SOC. Y POL. I	40	67.80	0	0.00	19	32.20	19	32.20	59
CIES II	31	56.36	6	10.91	18	32.73	24	43.64	55
TOTAL	201	56.62	38	10.70	116	32.68	154	43.38	355
ECONOMIA POLITICA III	32	62.75	6	11.76	13	25.49	19	37.25	51
3o TEORIA ECO. I	25	39.68	12	19.05	26	41.27	38	60.32	63
HIST. ECO. A.L.	26	44.07	9	15.25	24	40.68	33	55.93	59
MATEMATICAS III	26	46.43	8	14.29	22	39.29	30	53.57	56
SOC. Y POL. II	35	70.00	6	12.00	9	18.00	15	30.00	50
CIES III	31	63.27	8	16.33	10	20.41	18	36.73	49
TOTAL	175	53.35	49	14.94	104	31.71	153	46.65	328
ECONOMIA POLITICA IV	32	72.73	5	11.36	7	15.91	12	27.27	44
4o TEORIA ECO. II	17	34.00	19	38.00	14	28.00	33	66.00	50
HIST. ECO. MEX. I	27	54.00	12	24.00	11	22.00	23	46.00	50
ESTADISTICA I	30	60.00	3	6.00	17	34.00	20	40.00	50
ANAL. EDOS. FIN.	23	44.23	10	19.23	19	36.54	29	55.77	52
CIES IV	29	74.36	5	12.82	5	12.82	10	25.64	39
TOTAL	158	55.44	54	18.95	73	25.61	127	44.56	285
ECONOMIA POLITICA V	28	68.29	5	12.20	8	19.51	13	31.71	41
5o TEORIA ECO. III	24	57.14	7	16.67	11	26.19	18	42.86	42
HIST. ECO. MEX. II	25	52.08	7	14.58	16	33.33	23	47.92	48
ESTADISTICA II	21	55.26	6	15.79	11	28.95	17	44.74	38
CONTABIL. SOC.	22	47.83	5	10.87	19	41.30	24	52.17	46
CIES V	26	70.27	3	8.11	8	21.62	11	29.73	37
TOTAL	146	57.94	33	13.10	73	28.97	106	42.06	252
ECONOMIA POLITICA VI	25	67.57	5	13.51	7	18.92	12	32.43	37
6o TEORIA ECO. IV	9	40.91	7	31.82	6	27.27	13	59.09	22
ANAL. CAMBIO SOC. MEX.	24	58.54	6	14.63	11	26.83	17	41.46	41
DES. Y SUB. I	22	68.75	3	9.38	7	21.88	10	31.25	32
TEORIA POL. Y MONET.	20	64.52	4	12.90	7	22.58	11	35.48	31
CIES VI	22	81.46	1	3.70	4	14.81	5	18.52	27
TOTAL	122	64.21	26	13.68	42	22.11	68	35.79	190
ECONOMIA POLITICA VII	19	79.17	0	0.00	5	20.83	5	20.83	24
7o DES. Y SUB. II	20	83.33	1	4.17	3	12.50	4	16.67	24
FINANZAS PUB.	21	80.77	4	15.38	1	3.85	5	19.23	26
COMERCIO INTERNAL	17	70.83	4	16.67	3	12.50	7	29.17	24
TOTAL	77	78.57	9	9.18	12	12.24	21	21.43	98
EST. ECO. MEX. I	0	0	0	0	0	0	0	0	0
TOTAL	0	0	0	0	0	0	0	0	0
EST. ECO. MEX. II	0	0	0	0	0	0	0	0	0
TOTAL	0	0	0	0	0	0	0	0	0

TOTAL POR AREAS

	TA	%	NA	%	NP	%	TNA	%	TI
ECONOMIA POLITICA I	42	52.50	10	12.50	28	35.00	38	47.50	80
ECONOMIA POLITICA II	34	62.96	4	7.41	16	29.63	20	37.04	54
ECONOMIA POLITICA III	32	62.75	6	11.76	13	25.49	19	37.23	51
ECONOMIA POLITICA IV	32	72.73	5	11.36	7	15.91	12	27.27	44
ECONOMIA POLITICA V	26	66.29	5	12.50	8	19.51	13	31.71	41
ECONOMIA POLITICA VI	23	67.57	5	13.51	7	18.92	12	32.03	37
ECONOMIA POLITICA VII	19	78.17	0	0.00	5	20.83	5	20.83	24

TOTAL 212 64.05 35 10.57 84 25.38 119 35.95 331

INTRODUCCION A LA ECO.

TEORIA ECO. I	43	58.59	15	17.63	27	31.76	42	49.41	85
TEORIA ECO. II	25	39.68	12	19.05	26	41.27	38	60.32	63
TEORIA ECO. III	17	34.00	19	38.00	14	28.00	33	66.00	50
TEORIA ECO. IIII	24	37.14	7	10.67	11	26.19	18	42.86	42
TEORIA ECO. IV	9	40.91	7	31.82	6	27.27	13	59.09	22

TOTAL 118 45.04 60 22.90 84 32.06 144 54.96 262

HIST. ECO. GRAL. I

HIST. ECO. GRAL. II	42	52.50	0	11.25	29	36.25	36	45.00	80
HIST. ECO. AL	34	54.84	6	9.68	22	35.48	28	45.16	62
HIST. ECO. MEX. I	26	44.07	9	15.25	24	40.68	33	55.93	59
HIST. ECO. MEX. II	27	54.00	12	24.00	11	22.00	23	46.00	50
	23	52.06	7	14.58	16	33.33	23	47.92	48

TOTAL 154 51.51 43 14.38 102 34.11 145 48.49 299

MATEMATICAS I

MATEMATICAS II	35	41.67	10	11.90	39	46.43	49	58.33	84
MATEMATICAS III	27	41.54	12	18.46	26	40.00	38	58.46	65
MATEMATICAS IIII	26	46.43	8	14.29	22	39.29	30	53.57	56
ESTADISTICA I	30	60.00	3	6.00	17	34.00	20	40.00	50
ESTADISTICA II	21	55.26	6	15.79	11	28.95	17	44.74	38

TOTAL 139 47.44 39 13.31 115 39.25 154 52.56 293

CIES I

CIES II	40	53.33	8	10.67	27	36.00	35	46.67	75
CIES III	31	56.26	6	10.91	18	32.73	24	43.64	55
CIES IIII	31	63.27	8	16.33	19	38.41	18	36.73	49
CIES V	29	74.36	5	12.82	5	12.82	10	26.64	39
CIES VI	26	76.27	3	8.11	8	21.62	11	29.73	37
	22	81.46	1	3.70	4	14.81	5	18.52	27

TOTAL 179 63.48 31 10.99 72 25.53 103 36.82 282

GEOGRAFIA ECO.

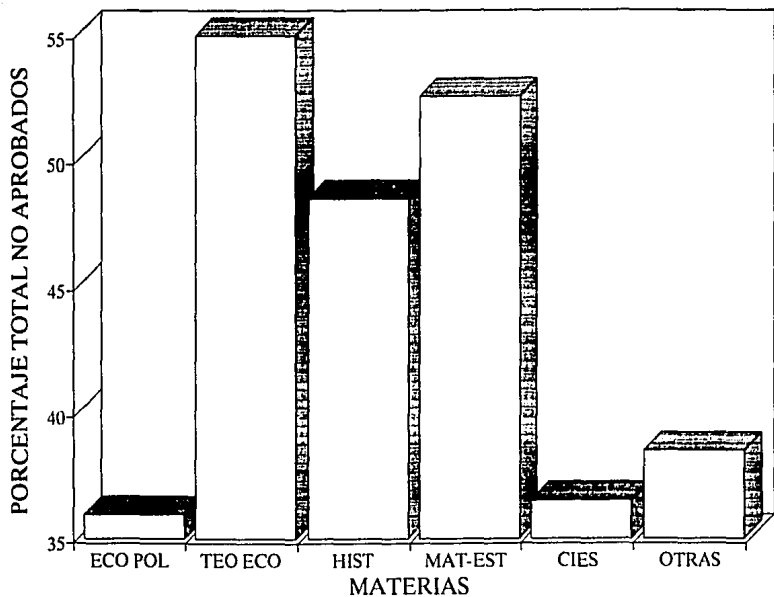
MET. CS. SOC.	42	54.55	9	11.69	26	33.77	35	45.43	77
SOC. Y POL. I	35	58.33	10	16.67	15	23.00	25	41.67	60
SOC. Y POL. II	40	67.80	0	0.00	19	32.20	19	32.20	59
SOC. Y POL. III	35	70.00	6	12.00	9	18.00	15	30.00	50
ANAL. EDOS. FIN.	23	41.23	10	19.23	19	36.54	29	53.77	52
CONSTABIL. SOC.	22	47.83	3	6.67	16	41.30	24	52.17	46
TEORIA POL. Y MONET.	20	64.52	4	12.90	7	22.38	11	35.48	31
ANAL. CAMBIO SOC. MEX.	24	58.54	6	14.63	11	26.83	17	41.36	41
DEN. Y SUB. I	22	66.75	3	9.38	7	21.88	10	31.25	32
DEN. Y SUB. II	20	83.33	1	4.17	3	12.50	4	16.67	24
FINANZAS PUBL.	21	80.77	4	15.38	1	3.85	5	19.23	26
COMERCIO INTERNAL.	17	70.83	4	16.67	3	12.50	7	29.17	24
EST. ECO. MEX. I	0	0	0	0	0	0	0	0	0
EST. ECO. MEX. II	0	0	0	0	0	0	0	0	0

TOTAL 321 61.49 62 11.86 159 26.63 201 36.51 522

CONCENTRADO DE AREAS

	TA	%	NA	%	NP	%	TNA	%	TI
ECO POL	212	64.05	35	10.57	84	25.38	119	35.95	331
TEO ECO	118	45.04	60	22.90	84	32.06	144	54.96	262
HIST	154	51.51	43	14.38	102	34.11	145	48.49	299
MAT-EST	139	47.44	39	13.31	115	39.25	154	52.56	293
CIES	179	63.48	31	10.99	72	25.53	103	36.82	282
OTRAS	321	61.49	62	11.86	159	26.63	201	36.51	522
TOTAL	1123	56.46	270	13.57	596	29.96	566	43.54	1069

N12F78



N13M203

	TA	%	NA	%	NP	%	TNA	%	TI
INTRODUCCION A LA ECO.	71	32.42	46	21.00	102	46.58	148	67.58	219
10 HIST. ECO. GRAL. I	88	43.14	35	17.16	81	39.71	116	56.86	204
MATEMATICAS I	65	26.51	41	17.98	122	53.51	163	71.49	228
GEOGRAFIA ECO.	97	48.93	31	15.66	70	35.35	101	51.01	198
ECONOMIA POLITICA I	75	34.56	39	17.97	103	47.47	142	65.44	217
CIES I	77	37.93	33	16.26	93	45.81	126	62.07	203
TOTAL	473	37.27	225	17.73	571	45.00	796	62.73	1269
ECONOMIA POLITICA II	68	45.64	21	14.09	60	40.27	81	54.36	149
20 MET. CS. SOC.	64	43.54	17	11.56	66	44.90	83	56.46	147
HIST. ECO. GRAL. II	61	39.10	29	18.59	66	42.31	95	60.90	156
MATEMATICAS II	45	26.01	20	11.56	108	62.43	128	73.99	173
SOC. Y POL. I	78	53.06	17	11.56	52	35.37	69	46.94	147
CIES II	52	35.86	23	15.56	70	48.28	93	64.14	145
TOTAL	368	40.13	127	13.85	422	46.02	549	59.87	917
ECONOMIA POLITICA III	52	40.31	24	18.60	53	41.09	77	59.69	129
30 TEORIA ECO. I	46	31.51	23	15.75	72	49.32	100	68.49	146
HIST. ECO. A.L.	45	33.58	24	17.91	65	45.51	89	66.42	134
MATEMATICAS III	39	30.00	14	10.77	77	59.23	91	70.00	130
SOC. Y POL. II	58	49.57	16	13.68	43	36.75	59	50.43	117
CIES III	54	49.51	6	5.50	49	44.95	55	50.46	109
TOTAL	294	38.43	107	13.99	359	46.93	471	61.57	765
ECONOMIA POLITICA IV	49	50.00	17	17.35	32	32.65	49	50.00	98
40 TEORIA ECO. II	23	22.55	21	20.59	58	56.86	79	77.45	102
HIST. ECO. MEX. I	40	40.40	12	12.12	47	47.47	59	59.60	99
ESTADISTICA I	38	36.19	19	18.10	48	45.71	67	63.81	105
ANAL. EDOS. FIN.	49	48.51	11	10.89	41	40.59	52	51.49	101
CIES IV	50	60.98	11	13.41	21	25.61	32	39.02	82
TOTAL	249	42.42	91	15.50	247	42.08	338	57.58	587
ECONOMIA POLITICA V	46	52.27	17	19.32	25	28.41	42	47.73	88
50 TEORIA ECO. III	29	39.73	10	13.70	34	46.58	44	60.27	73
HIST. ECO. MEX. II	36	37.11	12	12.37	49	50.52	61	62.89	97
ESTADISTICA II	31	39.24	12	15.19	36	45.57	48	60.76	79
CONTABIL. SOC.	34	29.82	23	20.18	57	50.00	80	70.18	114
CIES V	39	53.42	5	6.85	29	39.73	34	46.58	73
TOTAL	215	41.03	79	15.08	230	43.89	309	58.97	524
ECONOMIA POLITICA VI	33	55.00	12	20.00	15	25.00	27	45.00	60
60 TEORIA ECO. IV	10	30.30	6	18.18	17	51.52	23	69.70	33
ANAL. CAMBIO SOC. MEX.	30	46.88	8	12.50	26	40.62	34	53.13	64
DES. Y SUB. I	33	51.56	3	4.69	28	43.75	31	48.44	64
TEORIA POL. Y MONET.	29	50.00	4	6.90	25	43.10	29	50.00	58
CIES VI	30	58.82	6	11.76	15	29.41	21	41.18	51
TOTAL	165	50.00	39	11.82	126	38.18	165	50.00	330
ECONOMIA POLITICA VII	21	56.76	7	18.92	9	24.32	16	43.24	37
70 DES. Y SUB. II	23	53.49	2	4.65	18	41.86	20	46.51	43
FINANZAS PUB.	17	39.53	11	25.58	15	34.88	26	60.47	43
COMERCIO INTERNAL.	21	53.85	7	17.95	11	28.21	18	46.15	39
TOTAL	247	50.20	66	13.41	179	36.38	245	49.60	492
EST. ECO. MEX. I	0	0.00	1	100.00	1	100.00	1	100.00	1
TOTAL	0	0.00	1	100.00	1	100.00	1	100.00	1
EST. ECO. MEX. II	4	80.00	1	20.00	0	0.00	1	20.00	5
TOTAL	4	80.00	1	20.00	0	0.00	1	20.00	5

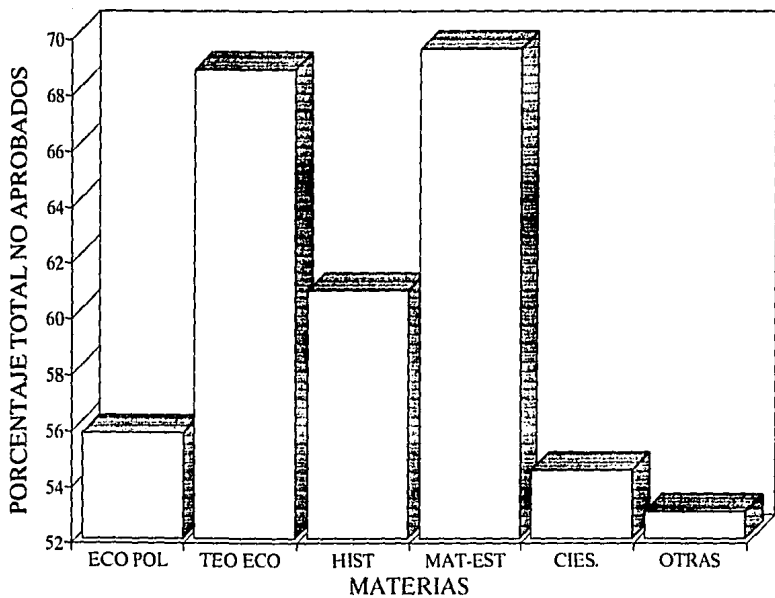
TOTAL POR AREAS

	TA	%	NA	%	NP	%	TNA	%	TI
ECONOMIA POLITICA I	75	34.56	39	17.97	103	47.47	142	65.44	217
ECONOMIA POLITICA II	68	45.64	21	14.09	60	40.27	81	54.36	149
ECONOMIA POLITICA III	52	40.31	24	18.60	53	41.09	77	59.69	120
ECONOMIA POLITICA IV	49	50.00	17	17.35	32	32.65	49	50.00	98
ECONOMIA POLITICA V	46	52.27	17	19.32	25	28.41	42	47.73	88
ECONOMIA POLITICA VI	33	55.00	12	20.00	15	25.00	27	45.00	60
ECONOMIA POLITICA VII	21	56.76	7	18.92	9	24.32	16	43.24	37
TOTAL	344	44.22	137	17.61	297	38.17	434	55.78	776
INTRODUCCION A LA ECO.	71	32.42	46	21.00	102	46.58	148	67.58	219
TEORIA ECO. I	46	31.51	23	15.75	72	49.32	100	68.49	146
TEORIA ECO. II	23	22.55	21	20.59	58	56.86	79	77.45	102
TEORIA ECO. III	29	39.73	10	13.70	34	46.58	44	60.27	73
TEORIA ECO. IV	10	30.30	6	18.18	17	51.52	23	69.70	33
TOTAL	179	31.24	106	18.50	283	49.29	394	68.76	573
HIST. ECO. GRAL. I	88	43.14	35	17.16	81	39.71	116	56.86	204
HIST. ECO. GRAL. II	61	39.10	29	18.59	66	42.31	95	60.90	156
HIST. ECO. A.L.	45	33.58	24	17.91	65	48.51	89	66.42	134
HIST. ECO. MEX. I	40	40.40	12	12.12	47	47.47	59	59.60	99
HIST. ECO. MEX. II	36	37.11	12	12.37	49	50.52	61	62.89	97
TOTAL	270	39.13	112	16.23	308	44.64	420	60.87	690
MATEMATICAS I	65	28.51	41	17.68	122	53.51	163	71.49	228
MATEMATICAS II	45	28.01	20	11.56	108	62.43	128	73.99	173
MATEMATICAS III	39	30.00	14	10.77	77	59.23	91	70.00	130
ESTADISTICA I	38	36.19	19	18.10	48	45.71	67	63.81	105
ESTADISTICA II	31	39.24	12	15.19	36	45.57	48	60.76	79
TOTAL	218	30.49	106	14.83	391	54.69	497	69.51	715
CHES I	77	37.93	33	16.26	93	45.81	126	62.07	203
CHES II	52	35.86	23	15.86	70	48.28	93	64.14	145
CHES III	54	49.54	6	5.50	49	44.95	55	50.46	109
CHES IV	50	60.98	11	13.41	21	25.61	32	39.02	82
CHES V	39	53.42	5	6.85	29	39.73	34	46.58	73
CHES VI	30	58.82	6	11.76	15	29.41	21	41.18	51
TOTAL	302	45.55	84	12.67	277	41.78	361	54.45	683
GEOGRAFIA ECO	97	48.99	31	15.66	70	35.35	101	51.01	198
MET. CS. SOC.	64	43.54	17	11.56	66	44.90	83	56.46	147
SOC. Y POL. I	78	53.06	17	11.56	52	35.37	69	46.94	147
SOC. Y POL. II	58	49.57	16	13.68	43	36.75	59	50.43	117
ANAL. EDOS. FIN.	49	48.51	11	10.89	41	40.59	52	51.49	101
CONSTABIL. SOC.	34	29.82	23	20.18	57	50.00	80	70.18	114
ANAL. CAMBIO SOC. MEX.	30	46.88	8	12.50	26	40.63	34	53.13	64
TEORIA POL. Y MONET.	29	50.00	4	6.90	25	43.10	29	50.00	58
DES. Y SUB. I	33	51.56	3	4.69	28	43.75	31	48.44	64
DES. Y SUB. II	23	53.49	2	4.65	18	41.86	20	46.51	43
FINANZAS PUB.	17	39.53	11	25.58	15	34.88	26	60.47	43
COMERCIO INTERNAL.	21	53.85	7	17.95	11	28.21	18	46.15	39
EST. ECO. MEX. I	0	0.00	1	100.00	1	100.00	1	100.00	1
EST. ECO. MEX. II	4	80.00	1	20.00	0	0.00	1	20.00	5
TOTAL	537	47.06	152	13.32	453	39.70	604	52.94	1141

CONCENTRADO DE AREAS

	TA	%	NA	%	NP	%	TNA	%	TI
ECO POL.	344	44.22	137	17.61	297	38.17	434	55.78	776
TEO ECO	179	31.24	106	18.50	283	49.29	394	68.76	573
HIST	270	39.13	112	16.23	308	44.64	420	60.87	690
MAT-EST	218	30.49	106	14.83	391	54.69	497	69.51	715
CHES	302	45.55	84	12.67	277	41.78	361	54.45	683
OTRAS	537	47.06	152	13.32	453	39.70	604	52.94	1141
TOTAL	1850	40.57	697	15.29	2009	44.06	2710	59.43	4560

N13M203



N14F20

	TA	%	NA	%	NP	%	TNA	%	TI
INTRODUCCION A LA ECO.	9	37.50	5	20.83	10	41.67	15	62.50	24
10 HIST. ECO. GRAL. I	14	63.64	2	9.09	6	27.27	8	36.36	22
MATEMATICAS I	9	36.00	1	4.00	15	60.00	16	64.00	25
GEOGRAFIA ECO.	14	58.33	5	20.83	5	20.83	10	41.67	24
ECONOMIA POLITICA I	12	46.15	6	23.06	8	30.77	14	53.85	26
CIES I	12	52.17	3	13.04	8	34.78	11	47.83	23
TOTAL	70	48.61	22	15.28	52	36.11	74	51.39	144
ECONOMIA POLITICA II	13	65.00	1	5.00	6	30.00	7	35.00	20
20 MET. CS. SOC.	10	55.56	4	22.22	4	22.22	8	44.44	18
HIST. ECO. GRAL. II	11	52.38	4	19.05	6	28.57	10	47.62	21
MATEMATICAS II	10	47.62	2	9.52	9	42.86	11	52.38	21
SOC. Y POL. I	11	64.71	2	11.76	6	35.29	6	35.29	17
CIES II	10	52.63	2	10.53	7	36.84	9	47.37	19
TOTAL	65	56.03	15	12.93	38	32.76	51	43.97	116
ECONOMIA POLITICA III	11	57.89	5	26.32	3	15.79	8	42.11	19
30 TEORIA ECO. I	8	40.00	5	25.00	7	35.00	12	60.00	20
HIST. ECO. A.L.	10	66.67	0	0.00	5	33.33	5	33.33	15
MATEMATICAS III	9	52.94	0	0.00	8	47.06	8	47.06	17
SOC. Y POL. II	10	62.50	2	12.50	4	25.00	6	37.50	16
CIES III	9	64.29	0	0.00	5	35.71	5	35.71	14
TOTAL	57	56.44	12	11.88	32	31.68	44	43.56	101
ECONOMIA POLITICA IV	8	61.54	2	15.38	3	23.08	5	38.46	13
40 TEORIA ECO. II	3	23.08	5	38.46	5	38.46	10	76.92	13
HIST. ECO. MEX. I	9	56.25	1	6.25	6	37.50	7	43.75	16
ESTADISTICA I	7	50.00	3	21.43	4	28.57	7	50.00	14
ANAL. EDOS. FIN.	9	50.00	0	0.00	9	50.00	9	50.00	18
CIES IV	6	54.55	1	9.09	4	36.36	5	45.45	11
TOTAL	42	49.41	12	14.12	31	36.47	43	50.59	85
ECONOMIA POLITICA V	7	50.00	4	28.57	3	21.43	7	50.00	14
50 TEORIA ECO. III	4	57.14	1	14.29	2	28.57	3	42.86	7
HIST. ECO. MEX. II	9	69.23	0	0.00	4	30.77	4	30.77	13
ESTADISTICA II	9	69.23	1	7.69	3	23.08	4	30.77	13
CONTABIL. SOC.	8	53.33	3	20.00	4	26.67	7	46.67	15
CIES V	9	69.23	2	15.38	2	15.38	4	30.77	13
TOTAL	46	61.33	11	14.67	18	24.00	29	38.67	75
ECONOMIA POLITICA VI	5	71.43	0	0.00	2	28.57	2	28.57	7
60 TEORIA ECO. IV	2	50.00	1	25.00	1	25.00	2	50.00	4
ANAL. CAMBIO SOC. MEX.	6	54.55	0	0.00	5	45.45	5	45.45	11
DES. Y SUB. I	5	62.50	0	0.00	3	37.50	3	37.50	8
TEORIA POL. Y MONET.	5	55.56	1	11.11	3	33.33	4	44.44	9
CIES VI	6	66.67	3	33.33	0	0.00	3	33.33	9
TOTAL	29	60.42	5	10.42	14	29.17	19	39.58	48
ECONOMIA POLITICA VII	4	66.67	1	16.67	1	16.67	2	33.33	6
70 DES. Y SUB. II	3	50.00	0	0.00	3	50.00	3	50.00	6
FINANZAS PUB.	5	83.33	0	0.00	1	16.67	1	16.67	6
COMERCIO INTERNACIONAL	3	60.00	1	20.00	1	20.00	2	40.00	5
TOTAL	44	61.97	7	9.86	20	28.17	27	38.03	71
EST. ECO. MEX. I	0	0	0	0	0	0	0	0	0
TOTAL	0	0	0	0	0	0	0	0	0
EST. ECO. MEX. II	0	0	0	0	0	0	0	0	0
TOTAL	0	0	0	0	0	0	0	0	0

TOTAL POR AREAS

	TA	%	NA	%	NP	%	TNA	%	TI
ECONOMIA POLITICA I	12	46.15	6	23.08	8	30.77	14	53.85	26
ECONOMIA POLITICA II	13	65.00	1	5.00	6	30.00	7	35.00	20
ECONOMIA POLITICA III	11	57.89	5	26.32	3	15.79	8	42.11	19
ECONOMIA POLITICA IV	6	61.54	2	15.38	3	23.08	5	38.46	13
ECONOMIA POLITICA V	7	50.00	4	28.57	3	21.43	7	50.00	14
ECONOMIA POLITICA VI	5	71.43	0	0.00	2	28.57	2	28.57	7
ECONOMIA POLITICA VII	4	66.67	1	16.67	1	16.67	2	33.33	6

TOTAL 60 57.14 19 18.10 26 24.76 45 42.86 105

INTRODUCCION A LA ECO.

TEORIA ECO. I	9	37.50	5	20.83	10	41.67	15	62.50	24
TEORIA ECO. II	8	40.00	5	25.00	7	35.00	12	60.00	20
TEORIA ECO. III	3	23.08	5	38.46	5	38.46	10	76.92	13
TEORIA ECO. IV	4	57.14	1	14.29	2	28.57	3	42.86	7
TEORIA ECO. V	2	50.00	1	25.00	1	25.00	2	50.00	4

TOTAL 26 38.24 17 25.00 25 36.76 42 61.76 68

HIST. ECO. GRAL. I	14	63.64	2	9.09	6	27.27	8	36.36	22
HIST. ECO. GRAL. II	11	52.38	4	19.05	6	28.57	10	47.62	21
HIST. ECO. A.L.	10	66.67	0	0.00	5	33.33	5	33.33	15
HIST. ECO. MEX. I	9	56.25	1	6.25	6	37.50	7	43.75	16
HIST. ECO. MEX. II	9	69.23	0	0.00	4	30.77	4	30.77	13

TOTAL 53 60.92 7 8.05 27 31.03 34 39.08 87

MATEMATICAS I	9	36.00	1	4.00	15	60.00	16	64.00	25
MATEMATICAS II	10	47.62	2	9.52	9	42.86	11	52.38	21
MATEMATICAS III	9	52.94	0	0.00	8	47.06	8	47.06	17
ESTADISTICA I	7	50.00	3	21.43	4	28.57	7	50.00	14
ESTADISTICA II	9	69.23	1	7.69	3	23.08	4	30.77	13

TOTAL 44 48.89 7 7.78 39 43.33 46 51.11 90

CIES I	12	52.17	3	13.04	8	34.78	11	47.83	23
CIES II	10	52.63	2	10.53	7	36.84	9	47.37	19
CIES III	9	64.29	0	0.00	5	35.71	5	35.71	14
CIES IV	6	54.55	1	9.09	4	36.36	5	45.45	11
CIES V	9	69.23	2	15.38	2	15.38	4	30.77	13
CIES VI	6	66.67	3	33.33	0	0.00	3	33.33	9

TOTAL 52 58.43 11 12.36 26 29.21 37 41.57 89

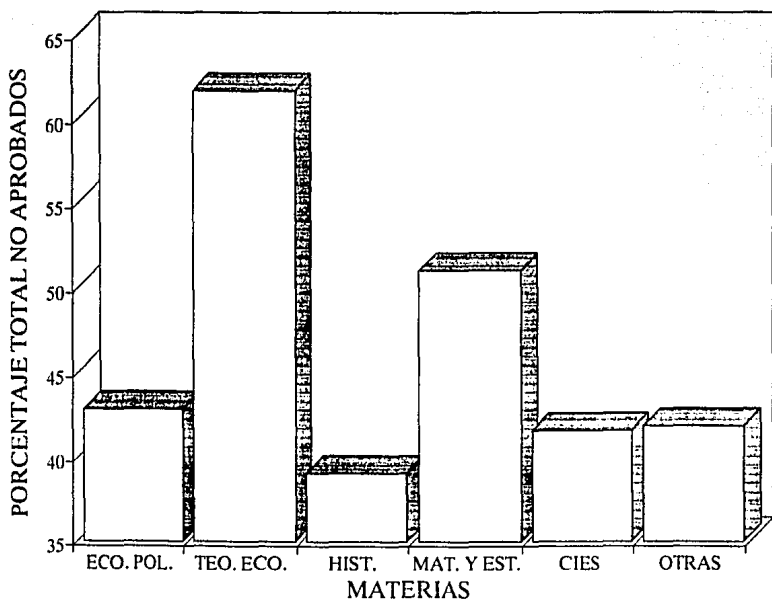
GEOGRAFIA ECO.	14	58.33	5	20.83	5	20.83	10	41.67	24
MET. CS. SOC.	10	55.56	4	22.22	4	22.22	8	44.44	18
SOC. Y POL. I	11	64.71	2	11.76	6	35.29	6	35.29	17
SOC. Y POL. II	10	62.50	2	12.50	4	25.00	6	37.50	16
ANAL. EDOS. FIN.	9	50.00	0	0.00	9	50.00	9	50.00	18
CONTABIL. SOC.	8	53.33	3	20.00	4	26.67	7	46.67	15
TEORIA POL. Y MONET.	5	55.56	1	11.11	3	33.33	4	44.44	9
ANAL. CAMBIO SOC. MEX.	6	54.55	0	0.00	5	45.45	5	45.45	11
DES. Y SUB. I	5	62.50	0	0.00	3	37.50	3	37.50	8
DES. Y SUB. II	3	50.00	0	0.00	3	50.00	3	50.00	6
FINANZAS PUB.	5	83.33	0	0.00	1	16.67	1	16.67	6
COMERCIO INTERNACIONAL.	3	60.00	1	20.00	1	20.00	2	40.00	5
EST. ECO. MEX. I	0	0	0	0	0	0	0	0	0
EST. ECO. MEX. II	0	0	0	0	0	0	0	0	0

TOTAL 89 58.17 18 11.76 48 31.37 64 41.83 153

CONCENTRADO DE AREAS

	TA	%	NA	%	NP	%	TNA	%	TI
ECO. POL.	60	57.14	19	18.10	26	24.76	45	42.86	105
TEO. ECO.	26	38.24	17	25.00	25	36.76	42	61.76	68
HIST.	53	60.92	7	8.05	27	31.03	34	39.08	87
MAT. Y EST.	44	48.89	7	7.78	39	43.33	46	51.11	90
CIES	52	58.43	11	12.36	26	29.21	37	41.57	89
OTRAS	89	58.17	18	11.76	48	31.37	64	41.83	153
TOTAL	324	54.73	79	13.34	191	32.26	268	45.27	592

N14F20



N15M82

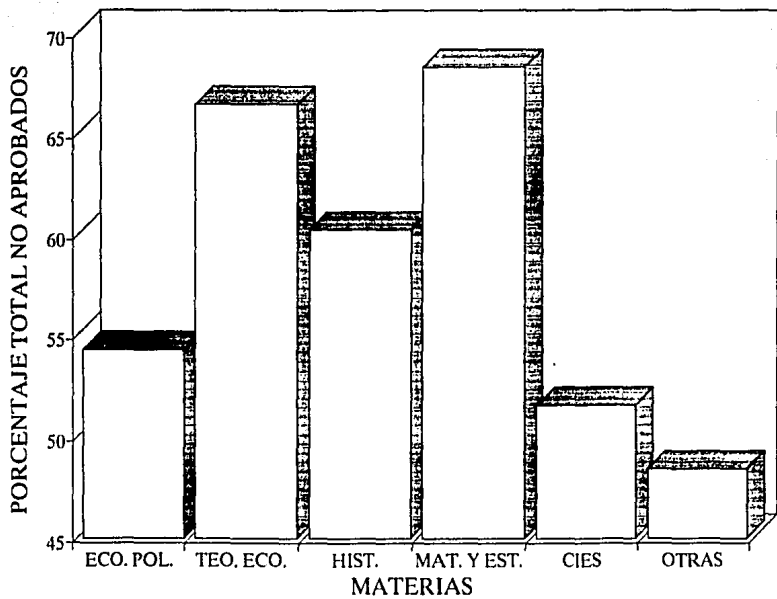
128

	TA	%	NA	%	NP	%	TNA	%	TI
10	INTRODUCCION A LA ECO.								
	27	29.67	14	15.38	50	54.95	64	70.33	91
	35	39.33	13	14.61	41	46.07	54	60.67	89
	HIST. ECO. GRAL. I								
	22	23.66	17	18.28	54	58.06	71	76.34	93
	MATEMATICAS I								
	39	46.43	14	16.67	31	36.90	45	53.57	84
	GEOGRAFIA ECO.								
	26	30.23	23	26.74	37	43.02	60	69.77	86
	ECONOMIA POLITICA I								
	31	37.80	6	7.32	45	54.88	51	62.20	82
	CIES I								
	180	34.29	87	16.57	258	49.14	345	65.71	525
	TOTAL								
20	ECONOMIA POLITICA II								
	23	38.98	10	16.95	26	44.07	36	61.02	59
	MET. CS. SOC.								
	26	47.27	6	10.91	23	41.82	29	52.73	55
	HIST. ECO. GRAL. II								
	25	39.06	6	9.38	33	51.56	39	60.94	64
	MATEMATICAS II								
	16	23.88	7	10.45	44	65.67	51	76.12	67
	SOC. Y POL. I								
	24	42.11	6	10.53	27	47.37	33	57.89	57
	CIES II								
	20	40.00	5	10.00	25	50.00	30	60.00	50
	134	38.07	40	11.36	178	50.57	218	61.93	352
	TOTAL								
30	ECONOMIA POLITICA III								
	22	47.83	8	17.39	16	34.78	24	52.17	46
	TEORIA ECO. I								
	15	27.27	10	18.18	30	54.55	40	72.73	55
	HIST. ECO. A.L.								
	13	24.53	9	16.98	31	58.49	40	75.47	53
	MATEMATICAS III								
	14	27.45	7	13.73	30	58.82	37	72.55	51
	SOC. Y POL. II								
	20	44.44	6	13.33	19	42.22	25	55.56	45
	CIES III								
	19	44.19	7	16.28	17	39.53	24	55.81	43
	103	35.15	47	16.04	143	48.81	190	64.85	293
	TOTAL								
40	ECONOMIA POLITICA IV								
	18	47.37	3	7.89	17	44.74	20	52.63	38
	TEORIA ECO. II								
	12	32.43	10	27.03	15	40.54	25	67.57	37
	HIST. ECO. MEX. I								
	18	50.00	7	19.44	11	30.56	18	50.00	36
	ESTADISTICA I								
	18	47.37	12	31.58	8	21.05	20	52.63	38
	ANAL. EDOS. FIN.								
	19	51.35	4	10.81	14	37.84	18	48.65	37
	CIES IV								
	19	63.33	5	16.67	6	20.00	11	36.67	30
	104	48.15	41	18.98	71	32.87	112	51.85	216
	TOTAL								
50	ECONOMIA POLITICA V								
	20	71.43	4	14.29	4	14.29	8	28.57	28
	TEORIA ECO. III								
	17	65.38	3	11.54	6	23.08	9	34.62	26
	HIST. ECO. MEX. II								
	17	56.67	3	10.00	10	33.33	13	43.33	30
	ESTADISTICA II								
	18	62.07	4	13.79	7	24.14	11	37.93	29
	CONTABIL. SOC.								
	13	35.14	10	27.03	14	37.84	24	64.86	37
	CIES V								
	17	77.27	2	9.09	3	13.64	5	22.73	22
	102	59.30	26	15.12	44	25.58	70	40.70	172
	TOTAL								
60	ECONOMIA POLITICA VI								
	12	70.59	1	5.88	4	23.53	5	29.41	17
	TEORIA ECO. IV								
	4	26.67	9	60.00	2	13.33	11	73.33	15
	ANAL. CAMBIO SOC. MEX.								
	16	76.19	1	4.76	4	19.05	5	23.81	21
	DES. Y SUB. I								
	12	60.00	1	5.00	7	35.00	8	40.00	20
	TEORIA POL. Y MONET.								
	12	62.16	0	0.00	7	36.84	7	36.84	19
	CIES VI								
	13	68.42	3	15.79	3	15.79	6	31.58	19
	69	62.16	15	13.51	27	24.32	42	37.84	111
	TOTAL								
70	ECONOMIA POLITICA VII								
	11	73.33	1	6.67	3	20.00	4	26.67	15
	DES. Y SUB. II								
	12	92.31	0	0.00	1	7.69	1	7.69	13
	FINANZAS PUB.								
	11	78.57	0	0.00	3	21.43	3	21.43	14
	COMERCIO INTERNAL.								
	11	73.33	1	6.67	3	20.00	4	26.67	15
	114	67.86	17	10.12	37	22.02	54	32.14	168
	TOTAL								
80	EST. ECO. MEX. I								
	0		0		0		0		0
	TOTAL								
	0		0		0		0		0
90	EST. ECO. MEX. II								
	1	50.00	0	0.00	1	50.00	1	50.00	2
	TOTAL								
	1	50.00	0	0.00	1	50.00	1	50.00	2

TOTAL POR AREAS

	TA	%	NA	%	NP	%	TNA	%	TI
ECONOMIA POLITICA I	26	30.23	23	26.74	37	43.02	60	69.77	86
ECONOMIA POLITICA II	23	36.98	10	16.95	26	44.07	36	61.02	59
ECONOMIA POLITICA III	22	47.83	8	17.39	16	34.78	24	52.17	46
ECONOMIA POLITICA IV	18	47.37	3	7.89	17	44.74	20	52.63	38
ECONOMIA POLITICA V	20	71.43	4	14.29	4	14.29	8	28.57	26
ECONOMIA POLITICA VI	12	70.59	1	5.84	4	23.53	5	29.41	17
ECONOMIA POLITICA VII	11	73.33	1	6.67	3	29.00	4	26.67	15
TOTAL	132	45.67	50	17.30	107	37.02	157	54.33	289
INTRODUCCION A LA ECO.	27	29.67	14	15.38	50	54.95	64	70.33	91
TEORIA ECO. I	15	27.27	10	18.18	30	54.55	40	72.73	55
TEORIA ECO. II	12	32.43	10	27.03	15	40.54	25	67.57	37
TEORIA ECO. III	17	65.38	3	11.54	6	23.08	9	34.62	26
TEORIA ECO. IV	4	26.67	9	60.00	2	13.33	11	73.33	15
TOTAL	75	33.48	46	20.54	103	45.98	149	66.52	224
HIST. ECO. GRAL. I	35	39.33	13	14.61	41	46.07	54	60.67	89
HIST. ECO. GRAL. II	25	30.06	6	9.38	33	51.56	39	60.94	64
HIST. ECO. A.L.	13	24.53	9	16.96	31	58.49	40	75.47	53
HIST. ECO. MEX. I	18	50.00	7	19.44	11	30.56	18	50.00	36
HIST. ECO. MEX. II	17	56.67	3	10.00	10	33.33	13	43.33	30
TOTAL	108	39.71	38	13.97	126	46.32	164	60.29	272
MATEMATICAS I	22	23.66	17	18.28	54	58.06	71	76.34	93
MATEMATICAS II	16	23.88	7	10.45	44	65.67	51	76.12	67
MATEMATICAS III	14	27.45	7	13.73	30	58.82	37	72.55	51
ESTADISTICA I	18	47.37	12	31.58	8	21.05	20	52.63	38
ESTADISTICA II	18	62.07	4	13.79	7	24.14	11	37.93	29
TOTAL	88	31.65	47	16.91	143	51.44	190	68.35	278
CIES I	31	37.80	6	7.32	45	54.88	51	62.20	82
CIES II	20	46.00	5	10.00	25	50.00	30	60.00	50
CIES III	19	44.19	7	16.28	17	39.53	24	55.81	43
CIES IV	19	63.33	5	16.67	6	20.00	11	36.67	30
CIES V	17	77.27	2	9.09	3	13.64	5	22.73	22
CIES VI	13	68.42	3	15.79	3	15.79	6	31.58	19
TOTAL	119	48.37	28	11.38	99	40.24	127	51.63	246
GEOGRAFIA ECO	39	46.43	14	16.67	31	36.90	45	53.57	84
MET. CS. SOC.	26	47.27	6	10.91	23	41.82	29	52.73	55
SOC. Y POL. I	24	42.11	6	10.53	27	47.37	33	57.89	57
SOC. Y POL. II	20	44.44	6	13.33	19	42.22	25	55.56	45
ANL. EDOS. FIN.	19	51.35	4	10.81	14	37.84	18	48.65	37
CONTABIL. SOC.	13	35.14	10	27.03	14	37.84	24	64.86	37
TEORIA POL. Y MONET	12	63.16	0	0.00	7	36.84	7	36.84	19
ANAL. CAMBIO SOC. MEX.	16	76.19	1	4.76	4	19.05	5	23.81	21
DES. Y SUB. I	12	60.00	1	5.00	7	35.00	8	40.00	20
DES. Y SUB. II	12	92.31	0	0.00	1	7.69	1	7.69	13
FINANZAS PUB.	11	78.57	0	0.00	3	21.43	3	21.43	14
COMERCIO INTERNAL	11	73.33	1	6.67	3	20.00	4	26.67	15
EST. ECO. MEX. I	0	0	0	0	0	0	0	0	0
EST. ECO. MEX. II	1	50.00	0	0.00	1	50.00	1	50.00	2
TOTAL	216	51.55	49	11.69	154	36.75	203	48.45	419
CONCENTRADO DE AREAS									
	TA	%	NA	%	NP	%	TNA	%	TI
ECO. POL.	132	45.67	50	17.30	107	37.02	157	54.33	289
TEO. ECO.	75	33.48	46	20.54	103	45.98	149	66.52	224
HIST.	108	39.71	38	13.97	126	46.32	164	60.29	272
MAT. Y EST.	88	31.65	47	16.91	143	51.44	190	68.35	278
CIES	119	48.37	28	11.38	99	40.24	127	51.63	246
OTRAS	216	51.55	49	11.69	154	36.75	203	48.45	419
TUJAL	738	42.71	258	14.93	732	42.36	990	57.29	1728

N15M82



N8FA6

	TA	%	NA	%	NP	%	TNA	%	TI
INTRODUCCION A LA ECO.	43	50.59	15	17.65	27	31.76	42	49.41	85
10 IHST. ECO. GRAL. I	42	52.50	9	11.25	29	36.25	38	47.50	80
MATEMATICAS I	35	41.67	10	11.90	39	46.43	49	58.33	84
GEOGRAFIA ECO.	42	54.55	9	11.69	26	33.77	35	45.45	77
ECONOMIA POLITICA I	42	52.50	10	12.50	28	35.00	36	47.50	80
CIES I	40	53.33	8	10.67	27	36.00	35	46.67	75
TOTAL	244	50.73	61	12.68	176	36.59	237	49.27	481
ECONOMIA POLITICA II	34	62.96	4	7.41	16	29.63	30	37.04	54
20 MET. CS. SOC.	35	56.33	10	16.67	15	25.00	25	41.67	60
IHST. ECO. GRAL. II	34	54.84	6	9.68	22	35.48	28	45.16	62
MATEMATICAS II	27	41.54	12	18.46	26	40.00	38	58.46	65
SOC. Y POL. I	40	67.80	0	0.00	19	32.20	19	32.20	59
CIES II	31	56.36	6	10.91	18	32.73	24	43.64	55
TOTAL	201	56.62	38	10.70	116	32.68	154	43.38	355
ECONOMIA POLITICA III	32	62.75	6	11.76	13	25.49	19	37.25	51
30 TEORIA ECO. I	25	39.68	12	19.05	26	41.27	38	60.32	63
IHST. ECO. A.L.	26	44.07	9	15.25	24	40.68	33	55.93	59
MATEMATICAS III	26	46.43	8	14.29	22	39.29	30	53.57	56
SOC. Y POL. II	35	70.00	6	12.00	9	18.00	15	30.00	50
CIES III	31	63.27	8	16.33	10	20.41	18	36.73	49
TOTAL	175	53.35	49	14.94	104	31.71	153	46.65	328
ECONOMIA POLITICA IV	32	72.73	5	11.36	7	15.91	12	27.27	44
40 TEORIA ECO. II	17	34.00	19	38.00	14	28.00	33	66.00	50
IHST. ECO. MEX. I	27	54.00	12	24.00	11	22.00	23	46.00	50
ESTADISTICA I	30	60.00	3	6.00	17	34.00	20	40.00	50
ANAL. EDOS. FIN.	23	44.23	10	19.23	19	36.54	29	55.77	52
CIES IV	29	74.36	5	12.82	5	12.82	10	25.64	39
TOTAL	158	55.44	54	18.95	73	25.61	127	44.56	285
ECONOMIA POLITICA V	28	68.29	5	12.20	8	19.51	13	31.71	41
50 TEORIA ECO. III	24	57.14	7	16.67	11	26.19	18	42.86	42
IHST. ECO. MEX. II	25	52.08	7	14.58	16	33.33	23	47.92	48
ESTADISTICA II	21	55.26	6	15.79	11	28.95	17	44.74	38
CONTABIL. SOC.	22	47.83	5	10.87	19	41.30	24	52.17	46
CIES V	26	70.27	3	8.11	8	21.62	11	29.73	37
TOTAL	146	57.94	33	13.10	73	28.97	106	42.06	252
ECONOMIA POLITICA VI	25	67.57	5	13.51	7	18.92	12	32.43	37
60 TEORIA ECO. IV	9	40.91	7	31.82	6	27.27	13	59.09	22
ANAL. CAMBIO SOC. MEX.	24	56.54	6	14.63	11	26.83	17	41.46	41
DES. Y SUB. I	22	68.75	3	9.38	7	21.88	10	31.25	32
TEORIA POL. Y MONET.	20	64.52	4	12.90	7	22.58	11	35.48	31
CIES VI	22	81.46	1	3.70	4	14.81	5	18.52	27
TOTAL	122	64.21	26	13.68	42	22.11	68	35.79	190
ECONOMIA POLITICA VII	19	79.17	0	0.00	5	20.83	5	20.83	24
70 DES. Y SUB. II	20	83.33	1	4.17	3	12.50	4	16.67	24
FINANZAS FEB.	21	80.77	4	15.38	1	3.85	5	19.23	26
COMERCIO INTERNAL.	17	70.83	4	16.67	3	12.50	7	29.17	24
TOTAL	77	78.57	9	9.18	12	12.24	21	21.43	98
EST. ECO. MEX. I	0	0	0	0	0	0	0	0	0
TOTAL	0	0	0	0	0	0	0	0	0
EST. ECO. MEX. II	0	0	0	0	0	0	0	0	0
TOTAL	0	0	0	0	0	0	0	0	0

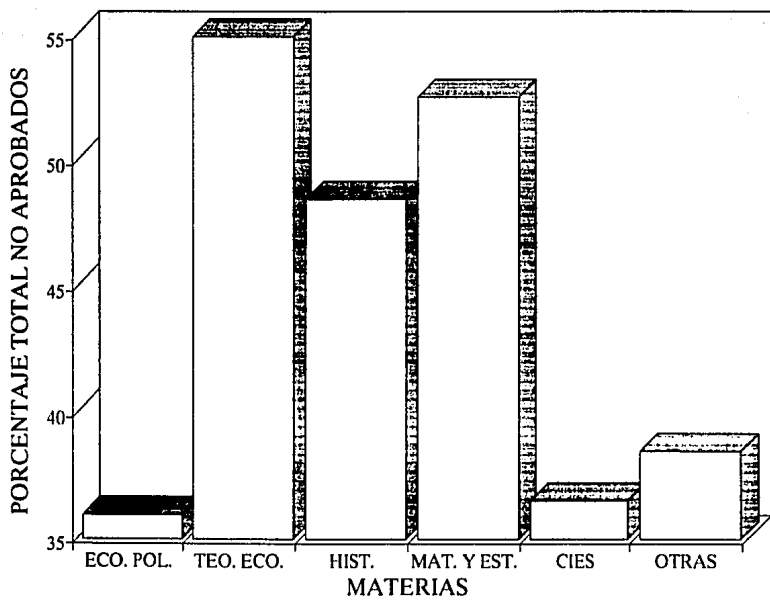
TOTAL POR AREAS

	TA	%	NA	%	NP	%	TNA	%	TI
ECONOMIA POLITICA I	42	52.50	10	12.50	28	35.00	38	47.50	80
ECONOMIA POLITICA II	34	62.96	4	7.41	16	29.63	20	37.64	54
ECONOMIA POLITICA III	32	62.75	6	11.76	13	25.49	19	37.25	51
ECONOMIA POLITICA IV	32	72.73	5	11.36	7	15.91	12	27.27	44
ECONOMIA POLITICA V	28	68.29	5	12.20	4	19.51	13	31.71	41
ECONOMIA POLITICA VI	25	67.57	5	13.51	7	18.92	12	32.43	37
ECONOMIA POLITICA VII	19	79.17	0	0.00	5	20.83	5	20.83	24
TOTAL	212	64.05	35	10.57	84	25.38	119	35.95	331
INTRODUCCION A LA ECO.	43	50.59	15	17.65	27	31.76	42	49.41	85
TEORIA ECO. I	25	39.68	12	19.05	26	41.27	38	60.32	63
TEORIA ECO. II	17	34.00	19	38.00	14	28.00	33	66.00	50
TEORIA ECO. III	24	57.14	7	16.67	11	26.19	18	42.86	42
TEORIA ECO. IV	9	40.91	7	31.82	6	27.27	13	59.09	22
TOTAL	118	45.04	60	22.90	84	32.06	144	54.96	262
HIST. ECO. GRAL. I	42	52.50	9	11.25	29	36.25	38	47.50	80
HIST. ECO. GRAL. II	34	54.84	6	9.68	22	35.48	28	45.16	62
HIST. ECO. A.L.	26	44.07	9	15.25	24	40.68	33	55.93	59
HIST. ECO. MEX. I	27	54.00	12	24.00	11	22.00	23	46.00	50
HIST. ECO. MEX. II	25	52.08	7	14.58	16	33.33	23	47.92	48
TOTAL	154	51.51	43	14.38	102	34.11	145	48.49	299
MATEMATICAS I	35	41.67	10	11.90	39	46.43	49	58.33	84
MATEMATICAS II	27	41.54	12	18.46	26	40.00	38	58.46	65
MATEMATICAS III	26	46.43	8	14.29	22	39.29	30	53.57	56
ESTADISTICA I	30	60.00	3	6.00	17	34.00	20	40.00	50
ESTADISTICA II	21	55.26	6	15.79	11	28.95	17	44.74	38
TOTAL	139	47.44	39	13.31	115	39.25	154	52.56	293
CIES I	40	53.33	8	10.67	27	36.00	35	46.67	75
CIES II	31	56.36	6	10.91	18	32.73	24	43.64	55
CIES III	31	63.27	8	16.33	10	20.41	18	36.73	49
CIES IV	29	74.36	5	12.82	5	12.82	10	25.64	39
CIES V	26	70.27	3	8.11	8	21.62	11	29.73	37
CIES VI	22	81.48	1	3.70	4	14.81	5	18.52	27
TOTAL	179	63.48	31	10.99	72	25.53	103	36.52	282
GEOGRAFIA ECO	42	54.55	9	11.69	26	33.77	35	45.45	77
MET. CS. SOC.	35	58.33	10	16.67	15	25.00	25	41.67	60
SOC. Y POL. I	40	67.80	0	0.00	19	32.20	19	32.20	59
SOC. Y POL. II	35	70.00	6	12.00	9	18.00	15	30.00	50
ANAL. EDOS FIN.	23	44.23	10	19.23	19	36.54	29	55.77	52
CONTABIL. SOC.	22	47.83	5	10.87	19	41.30	24	52.17	46
TEORIA POL. Y MONET.	20	64.52	4	12.90	7	22.58	11	35.48	31
ANAL. CAMBIO SOC. MEX.	24	58.54	6	14.63	11	25.83	17	41.46	41
DES. Y SUB. I	22	68.75	3	9.38	7	21.88	10	31.25	32
DES. Y SUB. II	20	83.33	1	4.17	3	12.50	4	16.67	24
FINANZAS FEB.	21	80.77	4	15.38	1	3.85	5	19.23	26
COMERCIO INTERNAL.	17	70.83	4	16.67	3	12.50	7	29.17	24
IST. ECO. MEX. I	0	0	0	0	0	0	0	0	0
IST. ECO. MEX. II	0	0	0	0	0	0	0	0	0
TOTAL	321	61.49	62	11.88	139	26.63	201	38.51	522

CONCENTRADO DE AREAS

	TA	%	NA	%	NP	%	TNA	%	TI
ECO. POL.	212	64.05	35	10.57	84	25.38	119	35.95	331
TEO. ECO.	118	45.04	60	22.90	84	32.06	144	54.96	262
HIST.	154	51.51	43	14.38	102	34.11	145	48.49	299
MAT. Y EST.	139	47.44	39	13.31	115	39.25	154	52.56	293
CIES	179	63.48	31	10.99	72	25.53	103	36.52	282
OTRAS	321	61.49	62	11.88	139	26.63	201	38.51	522
TOTAL	1123	56.46	270	13.57	596	29.96	866	43.54	1989

N8FA6



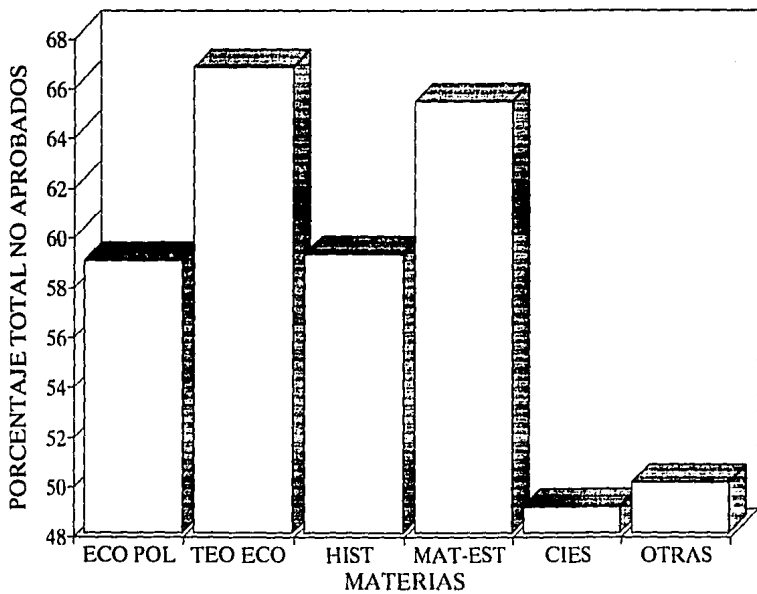
N9MA16

	TA	%	NA	%	NP	%	TNA	%	TI
INTRODUCCION A LA ECO.	6	35.29	5	29.41	6	35.29	11	64.71	17
10 HIST. ECO. GRAL I	7	41.18	5	29.41	5	29.41	10	58.82	17
MATEMATICAS I	7	41.18	1	5.88	9	52.94	10	58.82	17
GEOGRAFIA ECO.	8	50.00	4	25.00	4	25.00	8	50.00	16
ECONOMIA POLITICA I	4	22.22	3	16.67	11	61.11	14	77.78	18
CIES I	6	37.50	3	18.75	7	43.75	10	62.50	16
TOTAL	38	37.62	21	20.79	42	41.58	63	62.38	101
ECONOMIA POLITICA II	6	60.00	0	0.00	4	40.00	4	40.00	10
20 MET. CS. SOC.	6	75.00	0	0.00	2	25.00	2	25.00	8
HIST. ECO. GRAL. II	3	27.27	2	18.18	6	54.55	8	72.73	11
MATEMATICAS II	5	45.45	0	0.00	6	54.55	6	54.55	11
SOC. Y POL. I	6	54.55	1	9.09	4	26.36	5	45.45	11
CIES II	6	60.00	1	10.00	3	30.00	4	40.00	10
TOTAL	32	52.46	4	6.56	25	40.98	29	47.54	61
ECONOMIA POLITICA III	4	44.44	1	11.11	4	44.44	5	55.56	9
30 TEORIA ECO. I	3	25.00	2	16.67	7	58.33	9	75.00	12
HIST. ECO. A.L.	3	33.33	1	11.11	5	55.56	6	66.67	9
MATEMATICAS III	1	12.50	4	50.00	3	37.50	7	87.50	8
SOC. Y POL. II	3	33.33	0	0.00	6	66.67	6	66.67	9
CIES III	5	50.00	1	10.00	4	40.00	5	50.00	10
TOTAL	19	33.33	9	15.79	29	50.88	38	66.67	57
ECONOMIA POLITICA IV	2	28.57	4	57.14	1	14.29	5	71.43	7
40 TEORIA ECO. II	1	20.00	3	60.00	1	20.00	4	80.00	5
HIST. ECO. MEX. I	3	42.86	1	14.29	3	42.86	4	57.14	7
ESTADISTICA I	2	25.00	3	37.50	3	37.50	6	75.00	8
ANAL. EDOS. FIN.	3	50.00	1	16.67	2	33.33	3	50.00	6
CIES IV	3	60.00	0	0.00	2	40.00	2	40.00	5
TOTAL	14	36.84	12	31.58	12	31.58	24	63.16	38
ECONOMIA POLITICA V	4	66.67	2	33.33	0	0.00	2	33.33	6
50 TEORIA ECO. III	2	100.00	0	0.00	0	0.00	0	0.00	2
HIST. ECO. MEX. II	4	80.00	0	0.00	1	20.00	1	20.00	5
ESTADISTICA II	2	40.00	0	0.00	3	60.00	3	60.00	5
CONTABIL. SOC.	0	0.00	0	0.00	4	100.00	4	100.00	4
CIES V	4	60.00	0	0.00	1	20.00	1	20.00	5
TOTAL	16	59.26	2	7.41	9	33.33	11	40.74	27
ECONOMIA POLITICA VI	2	50.00	2	50.00	0	0.00	2	50.00	4
60 TEORIA ECO. IV	1	33.33	1	33.33	1	33.33	2	66.67	3
ANAL. CAMBIO SOC. MEX.	2	50.00	0	0.00	2	50.00	2	50.00	4
DES. Y SUB. I	3	75.00	0	0.00	1	25.00	1	25.00	4
TEORIA POL. Y MONET.	2	50.00	0	0.00	2	50.00	2	50.00	4
CIES VI	2	40.00	1	20.00	2	40.00	3	60.00	5
TOTAL	12	50.00	4	16.67	12	50.00	12	50.00	24
ECONOMIA POLITICA VII	1	50.00	1	50.00	0	0.00	1	50.00	2
70 DES. Y SUB. II	3	100.00	0	0.00	0	0.00	0	0.00	3
FINANZAS PUB.	1	33.33	2	66.67	0	0.00	2	66.67	3
COMERCIO INTERNAL	1	33.33	0	0.00	2	66.67	2	66.67	3
TOTAL	6	54.55	3	27.27	2	18.18	5	45.45	11
EST. ECO. MEX. I	0	0	0	0	0	0	0	0	0
TOTAL	0	0	0	0	0	0	0	0	0
EST. ECO. MEX. II	0	0.00	0	0.00	1	100.00	1	100.00	1
TOTAL	0	0.00	0	0.00	1	100.00	1	100.00	1

TOTAL POR AREAS

	TA	%	NA	%	NP	%	TNA	%	TI
ECONOMIA POLITICA I	4	22.22	3	16.67	11	61.11	11	77.78	18
ECONOMIA POLITICA II	4	60.00	0	0.00	4	40.00	4	40.00	10
ECONOMIA POLITICA III	4	44.44	1	11.11	4	44.44	5	35.56	9
ECONOMIA POLITICA IV	2	28.57	4	57.14	1	14.29	5	71.43	7
ECONOMIA POLITICA V	4	66.67	2	33.33	0	0.00	2	33.33	6
ECONOMIA POLITICA VI	2	50.00	2	50.00	0	0.00	2	50.00	4
ECONOMIA POLITICA VII	1	50.00	1	50.00	0	0.00	1	50.00	2
TOTAL	23	41.07	13	23.21	20	35.71	33	58.93	56
INTRODUCCION A LA ECO	6	35.29	5	29.41	6	35.29	11	64.71	17
TEORIA ECO. I	3	25.00	2	16.67	7	58.33	9	75.00	12
TEORIA ECO. II	1	30.00	3	60.00	1	20.00	4	80.00	5
TEORIA ECO. III	2	100.00	0	0.00	0	0.00	0	0.00	2
TEORIA ECO. IV	1	33.33	1	33.33	1	33.33	2	66.67	3
TOTAL	13	33.33	11	28.21	15	38.46	26	66.67	39
HIST. ECO. GRAL. I	7	41.18	5	29.41	5	29.41	10	58.82	17
HIST. ECO. GRAL. II	3	27.27	2	18.18	6	54.55	8	72.73	11
HIST. ECO. A.L.	3	33.33	1	11.11	5	55.56	6	66.67	9
HIST. ECO. MEX. I	3	42.86	1	14.29	3	42.86	4	57.14	7
HIST. ECO. MEX. II	4	80.00	0	0.00	1	20.00	1	20.00	5
TOTAL	20	40.82	9	18.37	20	40.82	29	59.18	49
MATEMATICAS I	7	41.18	1	5.88	9	52.94	10	58.82	17
MATEMATICAS II	5	45.45	0	0.00	6	54.55	6	54.55	11
MATEMATICAS III	1	12.50	4	50.00	3	37.50	7	87.50	8
ESTADISTICA I	2	25.00	3	37.50	3	37.50	6	75.00	8
ESTADISTICA II	2	40.00	0	0.00	3	60.00	3	60.00	5
TOTAL	17	34.69	8	16.33	24	48.98	32	65.31	49
CIES I	6	37.50	3	18.75	7	43.75	10	62.50	16
CIES II	6	60.00	1	10.00	3	30.00	4	40.00	10
CIES III	5	50.00	1	10.00	4	40.00	5	50.00	10
CIES IV	3	60.00	0	0.00	2	40.00	2	40.00	5
CIES V	4	80.00	0	0.00	1	20.00	1	20.00	5
CIES VI	2	40.00	1	20.00	2	40.00	3	60.00	5
TOTAL	26	50.98	6	11.76	19	37.25	25	49.02	51
GEOGRAFIA ECO	8	50.00	4	25.00	4	25.00	8	50.00	16
MET. CN. SOC.	6	75.00	0	0.00	2	25.00	2	25.00	8
SOC. Y POL. I	6	54.55	1	9.09	4	36.36	5	45.45	11
SOC. Y POL. II	3	33.33	0	0.00	6	66.67	6	66.67	9
ANAL. EDOS FIN.	3	50.00	1	16.67	2	33.33	3	50.00	6
CONTABIL. SOC.	0	0.00	0	0.00	4	100.00	4	100.00	4
TEORIA POL. Y MONET.	2	50.00	0	0.00	2	50.00	2	50.00	4
ANAL. CAMBIO SOC. MEX.	2	50.00	0	0.00	2	50.00	2	50.00	4
DES. Y SUB. I	3	75.00	0	0.00	1	25.00	1	25.00	4
DES. Y SUB. II	3	100.00	0	0.00	0	0.00	0	0.00	3
FINANZAS PUB.	1	33.33	2	66.67	0	0.00	2	66.67	3
COMERCIO INTERNAL.	1	33.33	0	0.00	2	66.67	2	66.67	3
EST. ECO. MEX. I	0	0.00	0	0.00	0	0.00	0	0.00	0
EST. ECO. MEX. II	0	0.00	0	0.00	1	100.00	1	100.00	1
TOTAL	38	50.00	8	10.53	30	39.47	38	50.00	76
CONCENTRADO DE AREAS									
	TA	%	NA	%	NP	%	TNA	%	TI
ECO POL.	23	41.07	13	23.21	20	35.71	33	58.93	56
TEO ECO	13	33.33	11	28.21	15	38.46	26	66.67	39
HIST	20	40.82	9	18.37	20	40.82	29	59.18	49
MAT-EST	17	34.69	8	16.33	24	48.98	32	65.31	49
CIES	26	50.98	6	11.76	19	37.25	25	49.02	51
OTRAS	38	50.00	8	10.53	29	38.16	38	50.00	76
TOTAL	137	42.81	55	17.19	127	39.69	183	57.19	320

N9MA16



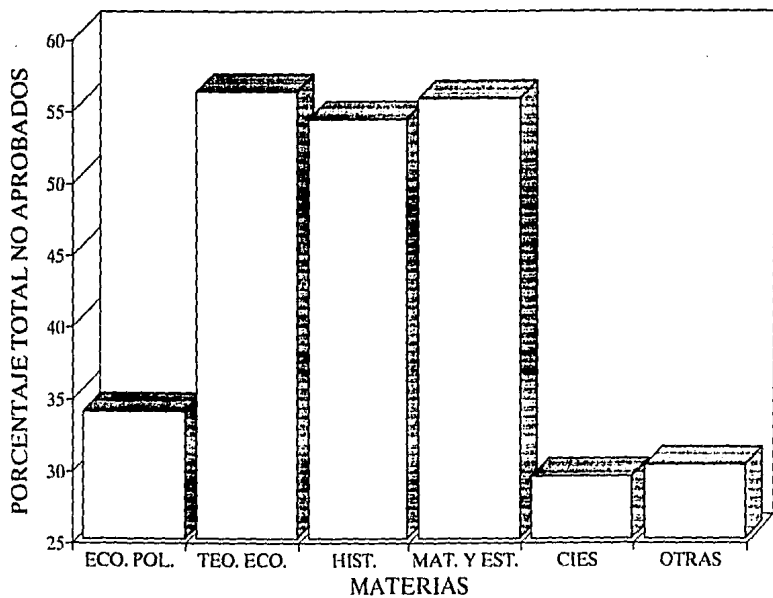
TOTAL POR AREAS

	TA	%	NA	%	NP	%	TNA	%	TI
ECONOMIA POLITICA I	6	54.55	2	16.18	3	27.27	5	45.45	11
ECONOMIA POLITICA II	6	60.00	1	10.00	3	30.00	4	40.00	10
ECONOMIA POLITICA III	7	63.64	4	36.36	0	0.00	4	36.36	11
ECONOMIA POLITICA IV	5	62.50	1	12.50	2	25.00	3	37.50	8
ECONOMIA POLITICA V	5	71.43	1	14.29	1	14.29	2	28.57	7
ECONOMIA POLITICA VI	6	100.00	0	0.00	0	0.00	0	0.00	6
ECONOMIA POLITICA VII	4	66.67	1	16.67	1	16.67	2	33.33	6
TOTAL	39	66.10	10	16.95	10	16.95	20	33.90	59
INTRODUCCION A LA ECO	6	54.55	1	9.09	4	36.36	5	45.45	11
TEORIA ECO. I	3	27.27	1	9.09	7	63.64	8	72.73	11
TEORIA ECO. II	3	27.27	5	45.45	3	27.27	8	72.73	11
TEORIA ECO. III	3	60.00	0	0.00	2	40.00	2	40.00	5
TEORIA ECO. IV	3	100.00	0	0.00	0	0.00	0	0.00	3
TOTAL	18	43.90	7	17.07	16	39.02	23	56.10	41
HIST. ECO. GRAL. I	5	45.45	3	27.27	3	27.27	6	54.55	11
HIST. ECO. GRAL. II	3	27.27	3	27.27	5	45.45	8	72.73	11
HIST. ECO. A.L.	4	44.44	1	11.11	4	44.44	5	55.56	9
HIST. ECO. MEX. I	5	55.56	1	11.11	3	33.33	4	44.44	9
HIST. ECO. MEX. II	5	62.50	0	0.00	3	37.50	3	37.50	8
TOTAL	22	45.83	8	16.67	18	37.50	26	54.17	48
MATEMATICAS I	3	25.00	1	8.33	8	66.67	9	75.00	12
MATEMATICAS II	6	66.67	0	0.00	3	33.33	3	33.33	9
MATEMATICAS III	2	20.00	4	40.00	4	40.00	8	80.00	10
ESTADISTICA I	4	37.14	1	14.29	2	28.57	3	42.86	7
ESTADISTICA II	5	71.43	0	0.00	2	28.57	2	28.57	7
TOTAL	20	41.44	6	13.33	19	42.22	25	55.56	45
CHES I	5	50.00	0	0.00	5	50.00	5	50.00	10
CHES II	5	62.50	0	0.00	3	37.50	3	37.50	8
CHES III	6	100.00	0	0.00	0	0.00	0	0.00	6
CHES IV	4	37.14	1	14.29	2	28.57	3	42.86	7
CHES V	5	83.33	0	0.00	1	16.67	1	16.67	6
CHES VI	4	100.00	0	0.00	0	0.00	0	0.00	4
TOTAL	29	70.73	1	2.44	11	26.83	12	29.27	41
GEOGRAFIA ECO.	1	60.00	2	20.00	0	0.00	2	20.00	10
MET. CS. SOC.	5	62.50	2	25.00	1	12.50	3	37.50	8
SOC. Y POL. I	7	77.78	1	11.11	1	11.11	2	22.22	9
SOC. Y POL. II	7	87.50	1	12.50	0	0.00	1	12.50	8
ANAL. EDOS. FIN.	5	55.56	0	0.00	4	44.44	4	44.44	9
CONTABIL. SOC.	5	62.50	0	0.00	3	37.50	3	37.50	8
TEORIA POL. Y MONET.	4	66.67	0	0.00	2	33.33	2	33.33	6
ANAL. CAMBIO SOC. MEX.	7	77.78	0	0.00	2	22.22	2	22.22	9
DIS. Y SUBI. I	6	100.00	0	0.00	0	0.00	0	0.00	6
DIS. Y SUBI. II	5	71.43	1	14.29	1	14.29	2	28.57	7
FINANZAS PUB.	4	37.14	1	14.29	2	28.57	3	42.86	7
COMERCIO INTERNAL	2	33.33	4	66.67	0	0.00	4	66.67	6
EST. ECO. MEX. I	0	0	0	0	0	0	0	0	0
EST. ECO. MEX. II	0	0	0	0	0	0	0	0	0
TOTAL	65	69.89	12	12.90	16	17.20	28	30.11	93

CONCENTRADO DE AREAS

	TA	%	NA	%	NP	%	TNA	%	TI
ECO. POL.	39	66.10	10	16.95	10	16.95	20	33.90	59
TEO. ECO.	18	43.90	7	17.07	16	39.02	23	56.10	41
HIST.	22	45.83	8	16.67	18	37.50	26	54.17	48
MAT. Y EST.	20	41.44	6	13.33	19	42.22	25	55.56	45
CHES	29	70.73	1	2.44	11	26.83	12	29.27	41
OTRAS	65	69.89	12	12.90	16	17.20	28	30.11	93
TOTAL	193	59.02	44	13.46	90	27.52	134	40.98	327

N8FB11



TOTAL POR AREAS

	TA	%	NA	%	NP	%	TN	%	TI
ECONOMIA POLITICA I	7	50.00	1	7.14	6	42.86	7	50.00	14
ECONOMIA POLITICA II	7	58.33	1	8.33	4	33.33	5	41.67	12
ECONOMIA POLITICA III	5	55.56	2	22.22	2	22.22	4	44.44	9
ECONOMIA POLITICA IV	5	71.43	2	28.57	0	0.00	2	28.57	7
ECONOMIA POLITICA V	5	62.50	1	12.50	2	25.00	3	37.50	8
ECONOMIA POLITICA VI	4	66.67	0	0.00	2	33.33	2	33.33	6
ECONOMIA POLITICA VII	5	83.33	0	0.00	1	16.67	1	16.67	6

TOTAL 38 61.29 7 11.29 17 27.42 24 38.71 62

	TA	%	NA	%	NP	%	TN	%	TI
INTRODUCCION A LA ECO.	7	50.00	2	14.29	5	35.71	7	50.00	14
TEORIA ECO. I	5	50.00	1	10.00	4	40.00	5	50.00	10
TEORIA ECO. II	4	57.14	1	14.29	2	28.57	3	42.86	7
TEORIA ECO. III	6	66.67	0	0.00	3	33.33	3	33.33	9
TEORIA ECO. IV	3	50.00	0	0.00	3	50.00	3	50.00	6

TOTAL 25 54.35 4 8.70 17 36.96 21 45.65 46

	TA	%	NA	%	NP	%	TN	%	TI
HIST. ECO. GRAL. I	7	53.85	1	7.69	5	38.46	6	46.15	13
HIST. ECO. GRAL. II	3	23.08	2	15.38	8	61.54	10	76.92	13
HIST. ECO. A.L.	6	66.67	0	0.00	3	33.33	3	33.33	9
HIST. ECO. MEX. I	5	71.43	0	0.00	2	28.57	2	28.57	7
HIST. ECO. MEX. II	6	66.67	0	0.00	3	33.33	3	33.33	9

TOTAL 27 52.94 3 5.88 21 41.18 24 47.06 51

	TA	%	NA	%	NP	%	TN	%	TI
MATEMATICAS I	7	53.85	1	7.69	5	38.46	6	46.15	13
MATEMATICAS II	6	46.15	0	0.00	7	53.85	7	53.85	13
MATEMATICAS III	6	66.67	0	0.00	3	33.33	3	33.33	9
ESTADISTICA I	5	71.43	2	28.57	0	0.00	2	28.57	7
ESTADISTICA II	5	55.56	1	11.11	3	33.33	4	44.44	9

TOTAL 29 56.86 4 7.84 18 35.29 22 43.14 51

	TA	%	NA	%	NP	%	TN	%	TI
CIES I	6	46.15	5	38.46	2	15.38	7	53.85	13
CIES II	6	54.55	2	18.18	3	27.27	5	45.45	11
CIES III	6	66.67	0	0.00	3	33.33	3	33.33	9
CIES IV	6	66.67	1	11.11	2	22.22	3	33.33	9
CIES V	5	62.50	0	0.00	3	37.50	3	37.50	8
CIES VI	5	83.33	0	0.00	1	16.67	1	16.67	6

TOTAL 34 60.71 8 14.29 14 25.00 22 39.29 56

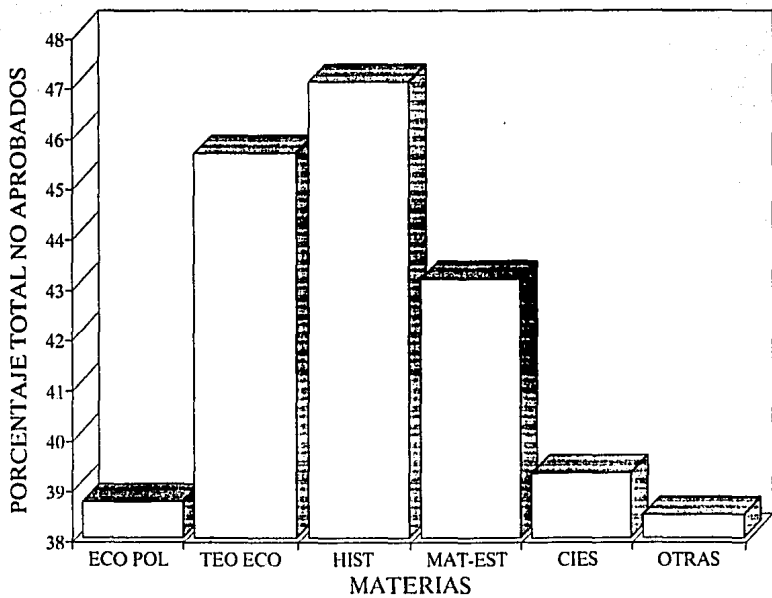
	TA	%	NA	%	NP	%	TN	%	TI
GEOGRAFIA ECO.	9	69.23	1	7.69	3	23.08	4	30.77	13
MET. CS. SOC.	5	45.45	3	27.27	3	27.27	6	54.55	11
SOC. Y POL. I	5	45.45	3	27.27	3	27.27	6	54.55	11
SOC. Y POL. II	5	50.00	1	10.00	4	40.00	5	50.00	10
ANAL. EDOS. FIN.	5	71.43	1	14.29	1	14.29	2	28.57	7
CONTRIB. SOC.	5	50.00	2	20.00	3	30.00	5	50.00	10
TEORIA POL. Y MONET.	7	100.00	0	0.00	0	0.00	0	0.00	7
ANAL. CAMBIO SOC. MEX.	5	83.33	0	0.00	1	16.67	1	16.67	6
DES. Y SUB. I	5	71.43	0	0.00	2	28.57	2	28.57	7
DES. Y SUB. II	4	66.67	1	16.67	1	16.67	2	33.33	6
FINANZAS PUB.	4	66.67	1	16.67	1	16.67	2	33.33	6
COMERCIO INTERNACIONAL	4	44.44	0	0.00	5	55.56	5	55.56	9
EST. ECO. MEX. I	1	100.00	0	0.00	0	0.00	0	0.00	1
EST. ECO. MEX. II	0	0	0	0	0	0	0	0	

TOTAL 64 61.54 13 12.50 27 25.96 40 38.46 104

CONCENTRADO DE AREAS

	TA	%	NA	%	NP	%	TN	%	TI
ECO POL	38	61.29	7	11.29	17	27.42	24	38.71	62
TEO ECO	25	54.35	4	8.70	17	36.96	21	45.65	46
HIST	27	52.94	3	5.88	21	41.18	24	47.06	51
MAT-EST	29	56.86	4	7.84	18	35.29	22	43.14	51
CTRAS	34	60.71	8	14.29	14	25.00	22	39.29	56
OTRAS	64	61.54	13	12.50	27	25.96	40	38.46	104
TOTAL	217	58.65	39	10.54	114	30.81	153	41.35	370

N9MB12



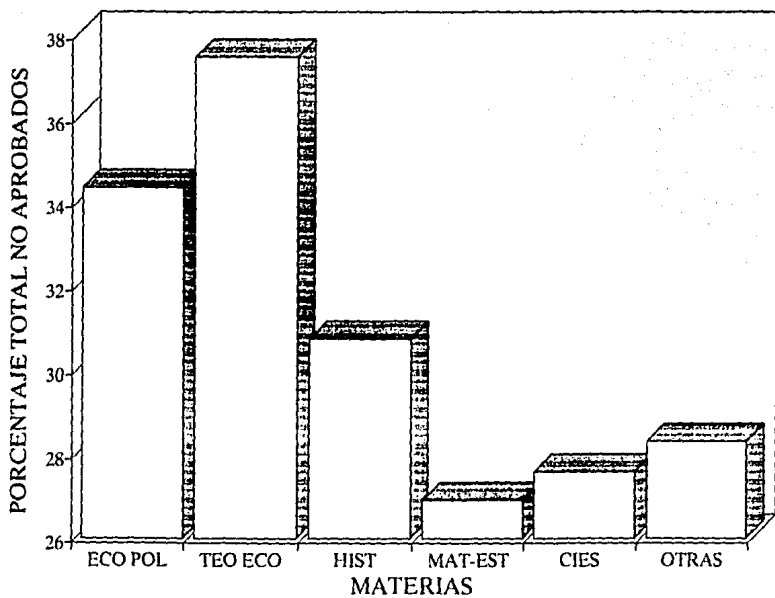
N8FC8

	TA	%	NA	%	NP	%	TNA	%	TI
INTRODUCCION A LA ECO.	5	45.45	0	0.00	1	9.09	6	54.55	11
10 HIST. ECO. GRAL. I	5	45.45	0	0.00	1	9.09	6	54.55	11
MATEMATICAS I	5	45.45	0	0.00	1	9.09	6	54.55	11
GEOGRAFIA ECO.	4	40.00	0	0.00	2	20.00	6	60.00	10
ECONOMIA POLITICA I	4	40.00	0	0.00	2	20.00	6	60.00	10
CIES I	5	45.45	0	0.00	1	9.09	6	54.55	11
TOTAL	28	43.75	0	0.00	8	12.50	36	56.25	64
ECONOMIA POLITICA II	4	66.67	0	0.00	2	33.33	2	33.33	6
20 MET. CS. SOC.	4	80.00	0	0.00	1	20.00	1	20.00	5
HIST. ECO. GRAL. II	4	80.00	0	0.00	1	20.00	1	20.00	5
MATEMATICAS II	5	83.33	0	0.00	1	16.67	1	16.67	6
SOC. Y POL. I	5	100.00	0	0.00	0	0.00	0	0.00	5
CIES II	4	66.67	1	16.67	1	16.67	2	33.33	6
TOTAL	26	78.79	1	3.03	6	18.18	7	21.21	33
ECONOMIA POLITICA III	2	50.00	1	25.00	1	25.00	2	50.00	4
30 TEORIA ECO. I	2	50.00	2	50.00	0	0.00	2	50.00	4
HIST. ECO. A.L.	3	75.00	0	0.00	1	25.00	1	25.00	4
MATEMATICAS III	3	100.00	0	0.00	0	0.00	0	0.00	3
SOC. Y POL. II	3	75.00	0	0.00	1	25.00	1	25.00	4
CIES III	3	100.00	0	0.00	0	0.00	0	0.00	3
TOTAL	16	72.73	3	13.64	3	13.64	6	27.27	22
ECONOMIA POLITICA IV	3	100.00	0	0.00	0	0.00	0	0.00	3
40 TEORIA ECO. II	3	100.00	0	0.00	0	0.00	0	0.00	3
HIST. ECO. MEX. I	3	100.00	0	0.00	0	0.00	0	0.00	3
ESTADISTICA I	3	100.00	0	0.00	0	0.00	0	0.00	3
ANAL. EDOS. FIN.	4	100.00	0	0.00	0	0.00	0	0.00	4
CIES IV	3	100.00	0	0.00	0	0.00	0	0.00	3
TOTAL	19	100.00	0	0.00	0	0.00	0	0.00	19
ECONOMIA POLITICA V	3	100.00	0	0.00	0	0.00	0	0.00	3
50 TEORIA ECO. III	2	66.67	0	0.00	1	33.33	1	33.33	3
HIST. ECO. MEX. II	3	100.00	0	0.00	0	0.00	0	0.00	3
ESTADISTICA II	3	100.00	0	0.00	0	0.00	0	0.00	3
CONTABILIDAD SOC.	3	40.00	0	0.00	2	40.00	2	40.00	5
CIES V	3	100.00	0	0.00	0	0.00	0	0.00	3
TOTAL	17	85.00	0	0.00	3	15.00	3	15.00	20
ECONOMIA POLITICA VI	2	66.67	0	0.00	1	33.33	1	33.33	3
60 TEORIA ECO. IV	3	100.00	0	0.00	0	0.00	0	0.00	3
ANAL. CAMBIO SOC. MEX.	3	60.00	1	20.00	1	20.00	2	40.00	5
DES. Y SUB. I	2	66.67	0	0.00	1	33.33	1	33.33	3
TEORIA POL. Y MONET.	2	66.67	1	33.33	0	0.00	1	33.33	3
CIES VI	3	100.00	0	0.00	0	0.00	0	0.00	3
TOTAL	15	75.00	2	10.00	3	15.00	5	25.00	20
ECONOMIA POLITICA VII	3	100.00	0	0.00	0	0.00	0	0.00	3
70 DES. Y SUB. II	2	66.67	0	0.00	1	33.33	1	33.33	3
FINANZAS PUB.	3	100.00	0	0.00	0	0.00	0	0.00	3
COMERCIO INTERNACIONAL	3	100.00	0	0.00	0	0.00	0	0.00	3
TOTAL	26	81.25	2	6.25	4	12.50	6	18.75	32
EST. ECO. MEX. I	0	0	0	0	0	0	0	0	0
TOTAL	0	0	0	0	0	0	0	0	0
EST. ECO. MEX. II	0	0	0	0	0	0	0	0	0
TOTAL	0	0	0	0	0	0	0	0	0

TOTAL POR AREAS

	TA	%	NA	%	NP	%	TNA	%	TI
ECONOMIA POLITICA I	4	40.00	0	0.00	2	20.00	6	60.00	10
ECONOMIA POLITICA II	4	66.67	0	0.00	2	33.33	2	33.33	6
ECONOMIA POLITICA III	2	50.00	1	25.00	1	25.00	2	50.00	4
ECONOMIA POLITICA IV	3	100.00	0	0.00	0	0.00	0	0.00	3
ECONOMIA POLITICA V	3	100.00	0	0.00	0	0.00	0	0.00	3
ECONOMIA POLITICA VI	2	66.67	0	0.00	1	33.33	1	33.33	3
ECONOMIA POLITICA VII	3	100.00	0	0.00	0	0.00	0	0.00	3
TOTAL.	21	65.63	1	3.13	6	18.75	11	34.38	32
INTRODUCCION A LA ECO	5	45.45	0	0.00	1	9.09	6	54.55	11
TEORIA ECO I	2	50.00	2	50.00	0	0.00	2	50.00	4
TEORIA ECO II	3	100.00	0	0.00	0	0.00	0	0.00	3
TEORIA ECO. III	2	66.67	0	0.00	1	33.33	1	33.33	3
TEORIA ECO. IV	3	100.00	0	0.00	0	0.00	0	0.00	3
TOTAL	15	62.50	2	8.33	2	8.33	9	37.50	24
HIST. ECO GRAL. I	5	45.45	0	0.00	1	9.09	6	54.55	11
HIST. ECO. GRAL. II	4	80.00	0	0.00	1	20.00	1	20.00	5
HIST. ECO. A.L.	3	75.00	0	0.00	1	25.00	1	25.00	4
HIST. ECO. MEX. I	3	100.00	0	0.00	0	0.00	0	0.00	3
HIST. ECO. MEX. II	3	100.00	0	0.00	0	0.00	0	0.00	3
TOTAL	18	69.23	0	0.00	3	11.54	8	30.77	26
MATEMATICAS I	5	45.45	0	0.00	1	9.09	6	54.55	11
MATEMATICAS II	5	83.33	0	0.00	1	16.67	1	16.67	6
MATEMATICAS III	3	100.00	0	0.00	0	0.00	0	0.00	3
ESTADISTICA I	3	100.00	0	0.00	0	0.00	0	0.00	3
ESTADISTICA II	3	100.00	0	0.00	0	0.00	0	0.00	3
TOTAL	19	73.08	0	0.00	2	7.69	7	26.92	26
CHES I	5	45.45	0	0.00	1	9.09	6	54.55	11
CHES II	4	66.67	1	16.67	1	16.67	2	33.33	6
CHES III	3	100.00	0	0.00	0	0.00	0	0.00	3
CHES IV	3	100.00	0	0.00	0	0.00	0	0.00	3
CHES V	3	100.00	0	0.00	0	0.00	0	0.00	3
CHES VI	3	100.00	0	0.00	0	0.00	0	0.00	3
TOTAL	21	72.41	1	3.45	2	6.90	8	27.59	29
GEOGRAFIA ECO.	4	40.00	0	0.00	2	20.00	6	60.00	10
MET. CS. SOC.	4	80.00	0	0.00	1	20.00	1	20.00	5
SOC. Y POL. I	5	100.00	0	0.00	0	0.00	0	0.00	5
SOC. Y POL. II	3	75.00	0	0.00	1	25.00	1	25.00	4
ANAL. EDOS. FIN.	4	100.00	0	0.00	0	0.00	0	0.00	4
CONTABILIDAD SOC.	3	60.00	0	0.00	2	40.00	2	40.00	5
TEORIA POL. Y MONET.	2	66.67	1	33.33	0	0.00	1	33.33	3
ANAL. CAMBIO SOC. MEX.	3	60.00	1	20.00	1	20.00	2	40.00	5
DES. Y SUB. I	2	66.67	0	0.00	1	33.33	1	33.33	3
DES. Y SUB. II	2	66.67	0	0.00	1	33.33	1	33.33	3
FINANZAS PUB.	3	100.00	0	0.00	0	0.00	0	0.00	3
COMERCIO INTERNACIONAL	3	100.00	0	0.00	0	0.00	0	0.00	3
IST. ECO MEX. I	0	0	0	0	0	0	0	0	0
IST. ECO MEX. II	0	0	0	0	0	0	0	0	0
TOTAL	38	71.70	2	3.77	9	16.98	15	28.30	53
CONCENTRADO DE AREAS									
	TA	%	NA	%	NP	%	TNA	%	TI
ECO POL.	21	65.63	1	3.13	6	18.75	11	34.38	32
TEO ECO	15	62.50	2	8.33	2	8.33	9	37.50	24
HIST.	18	69.23	0	0.00	3	11.54	8	30.77	26
MAT-ESI	19	73.08	0	0.00	2	7.69	7	26.92	26
CHES	21	72.41	1	3.45	2	6.90	8	27.59	29
OTRAS	38	71.70	2	3.77	9	16.98	15	28.30	53
TOTAL.	132	69.47	6	3.16	24	12.63	58	30.53	190

N8FC8



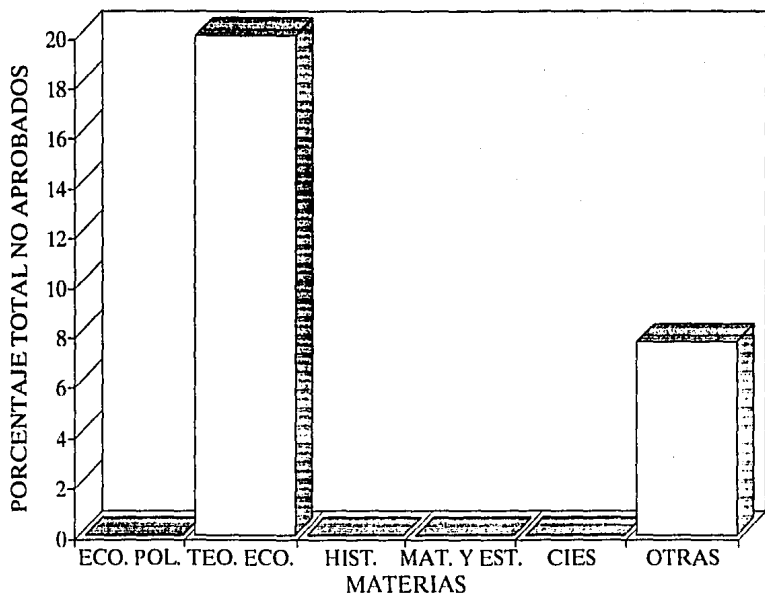
TOTAL POR AREAS

	TA	%	NA	%	NP	%	TNA	%	TI
ECONOMIA POLITICA I	1	0.00	0	0	0	0	0	0	1
ECONOMIA POLITICA II	1	100.00	0	0	0	0	0	0	1
ECONOMIA POLITICA III	1	100.00	0	0	0	0	0	0	1
ECONOMIA POLITICA IV	1	100.00	0	0	0	0	0	0	1
ECONOMIA POLITICA V	1	100.00	0	0	0	0	0	0	1
ECONOMIA POLITICA VI	1	100.00	0	0	0	0	0	0	1
ECONOMIA POLITICA VII	1	100.00	0	0	0	0	0	0	1
TOTAL	7	100.00	0	0	0	0	0	0	7
INTRODUCCION A LA ECO	1	100.00	0	0	0	0	0	0	1
TEORIA ECO. I	1	100.00	0	0	0	0	0	0	1
TEORIA ECO. II	1	100.00	0	0	0	0	0	0	1
TEORIA ECO. III	1	100.00	0	0	0	0	0	0	1
TEORIA ECO. IV	0	0.00	1	100.00	0	0	1	100.00	1
TOTAL	4	80.00	1	20.00	0	0	1	20.00	5
HIST. ECO. GRAL. I	1	100.00	0	0	0	0	0	0.00	1
HIST. ECO. GRAL. II	1	100.00	0	0	0	0	0	0.00	1
HIST. ECO. A.L.	1	100.00	0	0	0	0	0	0.00	1
HIST. ECO. MEX. I	1	100.00	0	0	0	0	0	0.00	1
HIST. ECO. MEX. II	1	100.00	0	0	0	0	0	0.00	1
TOTAL	5	100.00	0	0	0	0	0	0.00	5
MATEMATICAS I	1	100.00	0	0	0	0	0	0.00	1
MATEMATICAS II	1	100.00	0	0	0	0	0	0.00	1
MATEMATICAS III	1	100.00	0	0	0	0	0	0.00	1
ESTADISTICA I	1	100.00	0	0	0	0	0	0.00	1
ESTADISTICA II	1	100.00	0	0	0	0	0	0.00	1
TOTAL	5	100.00	0	0	0	0	0	0.00	5
CIES I	1	100.00	0	0	0	0	0	0.00	1
CIES II	1	100.00	0	0	0	0	0	0.00	1
CIES III	1	100.00	0	0	0	0	0	0.00	1
CIES IV	1	100.00	0	0	0	0	0	0.00	1
CIES V	1	100.00	0	0	0	0	0	0.00	1
CIES VI	1	100.00	0	0	0	0	0	0.00	1
TOTAL	6	100.00	0	0	0	0	0	0.00	6
GEOGRAFIA ECO.	1	100.00	0	0	0	0	0	0.00	1
MET. CS. SOC.	1	100.00	0	0	0	0	0	0.00	1
SOC. Y POL. I	1	100.00	0	0	0	0	0	0.00	1
SOC. Y POL. II	1	100.00	0	0	0	0	0	0.00	1
ANAL. EDOS. FIN.	1	100.00	0	0	0	0	0	0.00	1
CONTABIL. SOC.	1	0.00	0	0	0	0	0	0.00	1
TEORIA POL. Y MONIT.	1	50.00	1	50.00	0	0	1	50.00	2
ANAL. CAMBIO SOC. MEX.	1	100.00	0	0	0	0	0	0.00	1
DES. Y SUBJ. I	1	100.00	0	0	0	0	0	0.00	1
DES. Y SUBJ. II	1	100.00	0	0	0	0	0	0.00	1
FINANZAS PUB.	1	100.00	0	0	0	0	0	0.00	1
COMERCIO INTERNACIONAL	1	100.00	0	0	0	0	0	0.00	1
EST. ECO. MEX. I	0	0	0	0	0	0	0	0.00	0
EST. ECO. MEX. II	0	0	0	0	0	0	0	0.00	0
TOTAL	12	92.31	1	7.69	0	0	1	7.69	13

CONCENTRADO DE AREAS

	TA	%	NA	%	NP	%	TNA	%	TI
ECO. POL.	7	100.00	0	0.00	0	0	0	0.00	7
TEO. ECO	4	80.00	1	20.00	0	0	1	20.00	5
HIST.	5	100.00	0	0.00	0	0	0	0.00	5
MAT. Y EST.	5	100.00	0	0.00	0	0	0	0.00	5
CIES	6	100.00	0	0.00	0	0	0	0.00	6
OTRAS	12	92.31	1	7.69	0	0	1	7.69	13
TOTAL	39	95.12	2	4.88	0	0	2	4.88	41

N9MC2



N12FA27

	TA	%	NA	%	NP	%	TNA	%	TI
INTRODUCCION A LA ECO.	18	54.55	6	18.18	9	27.27	15	45.45	33
1o HIST. ECO. GRAL. I	16	57.14	4	14.29	8	28.57	12	42.86	28
MATEMATICAS I	14	46.67	3	10.00	13	43.33	16	53.33	30
GEOGRAFIA ECO.	18	64.29	1	3.57	9	32.14	10	35.71	28
ECONOMIA POLITICA I	16	59.26	3	11.11	8	29.63	11	40.74	27
CIES I	16	61.54	2	7.69	8	30.77	10	38.46	26
TOTAL	98	56.98	19	11.05	55	31.98	74	43.02	172
ECONOMIA POLITICA II	11	61.11	2	11.11	5	27.78	7	38.89	18
2o MET. CS. SOC.	14	70.00	3	15.00	3	15.00	6	30.00	20
HIST. ECO. GRAL. II	14	70.00	1	5.00	5	25.00	6	30.00	20
MATEMATICAS II	7	30.43	12	52.17	4	17.39	16	69.57	23
SOC. Y POL. I	14	53.85	6	23.08	6	23.08	12	46.15	26
CIES II	15	75.00	0	0.00	5	25.00	5	25.00	20
TOTAL	75	59.06	24	18.90	28	22.05	52	40.94	127
ECONOMIA POLITICA III	9	60.00	1	6.67	5	33.33	6	40.00	15
3o TEORIA ECO. I	8	42.11	3	15.79	8	42.11	11	57.89	19
HIST. ECO. A.L.	8	44.44	4	22.22	6	33.33	10	55.56	18
MATEMATICAS III	11	52.38	2	9.52	8	38.10	10	47.62	21
SOC. Y POL. II	11	73.33	3	20.00	1	6.67	4	26.67	15
CIES III	11	68.75	2	12.50	3	18.75	5	31.25	16
TOTAL	58	55.77	15	14.42	31	29.81	46	44.23	104
ECONOMIA POLITICA IV	11	73.33	2	13.33	2	13.33	4	26.67	15
4o TEORIA ECO. II	5	29.41	7	41.18	5	29.41	12	70.59	17
HIST. ECO. MEX. I	8	50.00	4	25.00	4	25.00	8	50.00	16
ESTADISTICA I	11	73.33	0	0.00	4	26.67	4	26.67	15
ANAL. EDOS. FIN.	8	47.06	4	23.53	5	29.41	9	52.94	17
CIES IV	12	92.31	0	0.00	1	7.69	1	7.69	13
TOTAL	55	59.14	17	18.28	21	22.58	38	40.86	93
ECONOMIA POLITICA V	10	71.43	0	0.00	4	28.57	4	28.57	14
5o TEORIA ECO. III	9	60.00	1	6.67	5	33.33	6	40.00	15
HIST. ECO. MEX. II	8	50.00	2	12.50	6	37.50	8	50.00	16
ESTADISTICA II	8	61.54	1	7.69	4	30.77	5	38.46	13
CONTABIL. SOC.	8	50.00	2	12.50	6	37.50	8	50.00	16
CIES V	9	69.23	1	7.69	3	23.08	4	30.77	13
TOTAL	52	59.77	7	8.05	28	32.18	35	40.23	87
ECONOMIA POLITICA VI	10	71.43	1	7.14	3	21.43	4	28.57	14
6o TEORIA ECO. IV	3	30.00	4	40.00	3	30.00	7	70.00	10
ANAL. CAMBIO SOC. MEX.	10	58.82	2	11.76	5	29.41	7	41.18	17
DES. Y SUB. I	10	83.33	1	8.33	1	8.33	2	16.67	12
TEORIA POL. Y MONET.	7	63.64	4	36.36	0	0.00	4	36.36	11
CIES VI	9	81.82	1	9.09	1	9.09	2	18.18	11
TOTAL	49	65.33	13	17.33	13	17.33	26	34.67	75
ECONOMIA POLITICA VII	8	80.00	0	0.00	2	20.00	2	20.00	10
7o DES. Y SUB. II	10	90.91	0	0.00	1	9.09	1	9.09	11
FINANZAS PUB.	11	100.00	0	0.00	0	0.00	0	0.00	11
COMERCIO INTERNACIONAL	6	60.00	3	30.00	1	10.00	4	40.00	10
TOTAL	35	83.33	3	7.14	4	9.52	7	16.67	42
EST. ECO. MEX. I	8	50.00	4	25.00	4	25.00	8	50.00	16
TOTAL	8	50.00	4	25.00	4	25.00	8	50.00	16
EST. ECO. MEX. II	8	50.00	2	12.50	6	37.50	8	50.00	16
TOTAL	8	50.00	2	12.50	6	37.50	8	50.00	16

TOTAL POR AREAS

	TA	%	NA	%	NP	%	TNA	%	TI
ECONOMIA POLITICA I	16	59.26	3	11.11	8	29.63	11	40.74	27
ECONOMIA POLITICA II	11	61.11	2	11.11	5	27.78	7	38.89	18
ECONOMIA POLITICA III	9	60.00	1	6.67	5	33.33	6	40.00	15
ECONOMIA POLITICA IV	11	73.33	2	13.33	2	13.33	4	26.67	15
ECONOMIA POLITICA V	10	71.43	0	0.00	4	28.57	4	28.57	14
ECONOMIA POLITICA VI	10	71.43	1	7.14	3	21.43	4	28.57	14
ECONOMIA POLITICA VII	8	80.00	0	0.00	2	20.00	2	20.00	10

TOTAL 75 66.37 9 7.96 29 25.66 38 33.63 113

INTRODUCCION A LA ECO.

TEORIA ECO. I	18	54.55	6	18.18	9	27.27	15	45.45	33
TEORIA ECO. II	8	42.11	3	15.79	8	42.11	11	57.89	19
TEORIA ECO. III	5	29.41	7	41.18	5	29.41	12	70.59	17
TEORIA ECO. III	9	60.00	1	6.67	5	33.33	6	40.00	15
TEORIA ECO. IV	3	30.00	4	40.00	3	30.00	7	70.00	10

TOTAL 43 45.74 21 22.34 30 31.91 51 54.26 94

HIST. ECO. GRAL. I

HIST. ECO. GRAL. II	16	57.14	4	14.29	8	28.57	12	42.86	28
HIST. ECO. A.L.	14	70.00	1	5.00	5	25.00	6	30.00	20
HIST. ECO. MEX. I	8	44.44	4	22.22	6	33.33	10	55.56	18
HIST. ECO. MEX. II	8	50.00	4	25.00	4	25.00	8	50.00	16
HIST. ECO. MEX. II	8	50.00	2	12.50	6	37.50	8	50.00	16

TOTAL 54 55.10 15 15.31 29 29.59 44 44.90 98

MATEMATICAS I

MATEMATICAS II	14	46.67	3	10.00	13	43.33	16	53.33	30
MATEMATICAS III	7	30.43	12	52.17	4	17.39	16	69.57	23
MATEMATICAS III	11	52.38	2	9.52	8	38.10	10	47.62	21
ESTADISTICA I	11	73.33	0	0.00	4	26.67	4	26.67	15
ESTADISTICA II	8	61.54	1	7.69	4	30.77	5	38.46	13

TOTAL 51 50.00 18 17.65 33 32.35 51 50.00 102

CIES I

CIES II	16	61.54	2	7.69	8	30.77	10	38.46	26
CIES III	15	75.00	0	0.00	5	25.00	5	25.00	20
CIES III	11	68.75	2	12.50	3	18.75	5	31.25	16
CIES IV	12	92.31	0	0.00	1	7.69	1	7.69	13
CIES V	9	69.23	1	7.69	3	23.08	4	30.77	13
CIES VI	9	81.82	1	9.09	1	9.09	2	18.18	11

TOTAL 72 72.73 6 6.06 21 21.21 27 27.27 99

GEOGRAFIA ECO

MET. CS. SOC.	18	64.29	1	3.57	9	32.14	10	35.71	28
SOC. Y POL. I	14	70.00	3	15.00	3	15.00	6	30.00	20
SOC. Y POL. II	14	53.85	6	23.08	6	23.08	12	46.15	26
SOC. Y POL. II	11	73.33	3	20.00	1	6.67	4	26.67	15
ANAL. EIDOS. FIN	8	47.06	4	23.53	5	29.41	9	52.94	17
CONTABIL. SOC.	8	50.00	2	12.50	6	37.50	8	50.00	16
TEORIA POL. Y MONET.	7	63.64	4	36.36	0	0.00	4	36.36	11
ANAL. CAMBIO SOC. MEX.	10	58.82	2	11.76	5	29.41	7	41.18	17
DES. Y SUB. I	10	83.33	1	8.33	1	8.33	2	16.67	12
DES. Y SUB. II	10	90.91	0	0.00	1	9.09	1	9.09	11
FINANZAS PUB	11	100.00	0	0.00	0	0.00	0	0.00	11
COMERCIO INTERNACIONAL	6	40.00	3	30.00	1	10.00	4	40.00	10
EST. ECO. MEX. I	8	50.00	4	25.00	4	25.00	8	50.00	16
EST. ECO. MEX. I	8	50.00	2	12.50	6	37.50	8	50.00	16

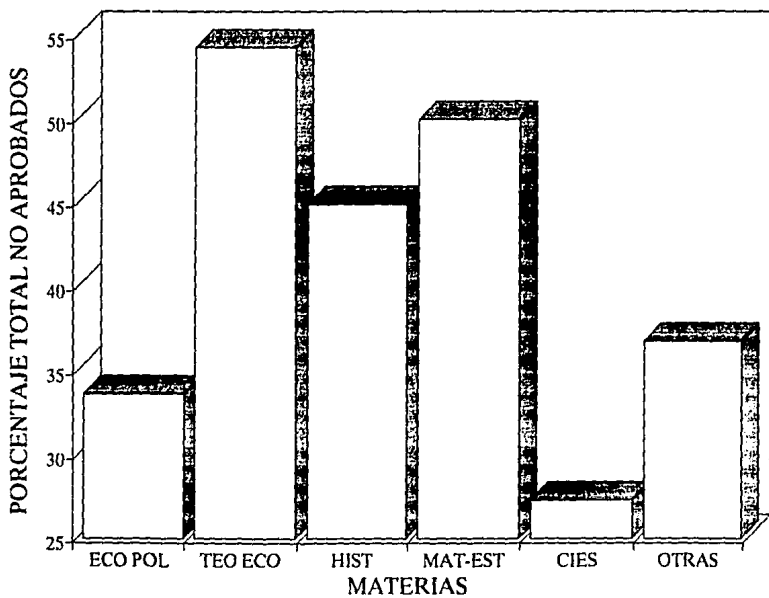
TOTAL 143 63.27 35 15.49 48 21.24 83 36.73 226

CONCENTRADO DE AREAS

	TA	%	NA	%	NP	%	TNA	%	TI
ECO. POL.	75	66.37	9	7.96	29	25.66	38	33.63	113
TEO. ECO.	43	45.74	21	22.34	30	31.91	51	54.26	94
HIST.	54	55.10	15	15.31	29	29.59	44	44.90	98
MAT-EST	51	50.00	18	17.65	33	32.35	51	50.00	102
CIES	72	72.73	6	6.06	21	21.21	27	27.27	99
OTRAS	143	63.27	35	15.49	48	21.24	83	36.73	226

TOTAL 438 59.84 104 14.21 190 25.96 294 40.16 732

N12FA27

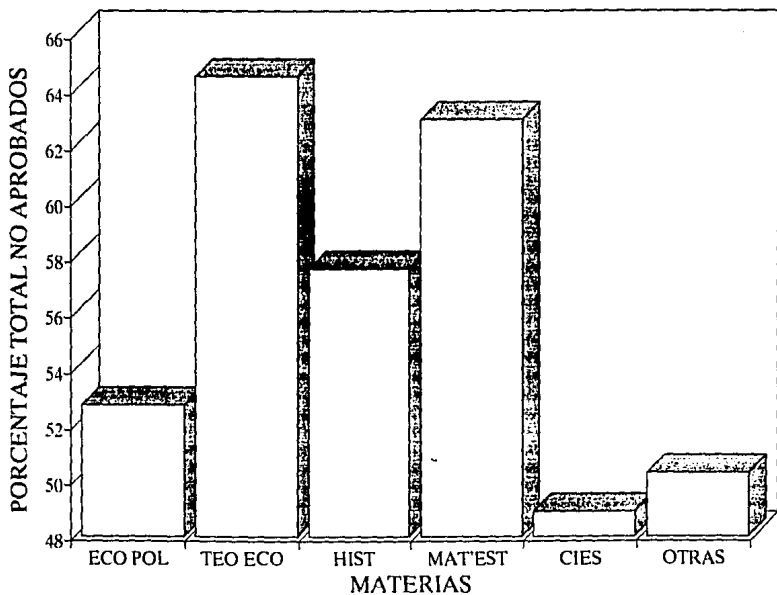


N13MA97

	TA	%	NA	%	NP	%	TNA	%	TI
INTRODUCCION A LA ECO.	39	36.79	22	20.75	45	42.45	67	63.21	106
1o HIST. ECO. GRAL. I	44	44.00	19	19.00	37	37.00	56	56.00	100
MATEMATICAS I	37	33.64	18	16.36	55	50.00	73	66.36	110
GEOGRAFIA ECO.	48	49.48	14	14.43	35	36.08	49	50.52	97
ECONOMIA POLITICA I	37	35.58	19	18.27	48	46.15	67	64.42	104
CIES I	40	39.60	16	15.84	45	44.55	61	60.40	101
TOTAL	245	39.64	108	17.48	265	42.88	373	60.36	618
ECONOMIA POLITICA II	37	56.92	10	15.38	18	27.69	28	43.08	65
2o MET. CS. SOC.	34	50.75	8	11.94	25	37.31	33	49.25	67
HIST. ECO. GRAL. II	31	44.93	14	20.29	24	34.78	38	55.07	69
MATEMATICAS II	24	32.88	11	15.07	38	52.05	49	67.12	73
SOC. Y POL. I	38	59.38	6	9.38	20	31.25	26	40.63	64
CIES II	28	43.08	7	10.77	30	46.15	37	56.92	65
TOTAL	192	47.64	56	13.90	155	38.46	211	52.36	403
ECONOMIA POLITICA III	26	44.07	9	15.25	24	40.68	33	55.93	59
3o TEORIA ECO. I	25	37.88	13	19.70	28	42.42	41	62.12	66
HIST. ECO. A.L.	24	38.71	11	17.74	27	43.55	38	61.29	62
MATEMATICAS III	22	40.00	7	12.73	26	47.27	33	60.00	55
SOC. Y POL. II	29	52.73	7	12.73	19	34.55	26	47.27	55
CIES III	29	54.72	1	1.89	23	43.40	24	45.28	53
TOTAL	155	44.29	48	13.71	147	42.00	195	55.71	350
ECONOMIA POLITICA IV	23	46.94	9	18.37	17	34.69	26	53.06	49
4o TEORIA ECO. II	13	26.00	6	16.00	29	58.00	37	74.00	50
HIST. ECO. MEX. I	20	44.44	5	11.11	20	44.44	25	55.56	45
ESTADISTICA I	21	44.68	7	14.89	19	40.43	26	55.32	47
ANAL. EDOS. FIN.	24	46.15	7	13.46	21	40.38	28	53.85	52
CIES IV	28	70.00	2	5.00	10	25.00	12	30.00	40
TOTAL	129	45.58	38	13.43	116	40.99	154	54.42	283
ECONOMIA POLITICA V	22	52.38	9	21.43	11	26.19	20	47.62	42
5o TEORIA ECO. III	17	48.57	2	5.71	16	45.71	18	51.43	35
HIST. ECO. MEX. II	18	38.30	6	12.77	23	48.94	29	61.70	47
ESTADISTICA II	16	41.03	6	15.38	17	43.59	23	58.97	39
CONTABIL. SOC.	17	32.08	10	18.87	26	49.06	36	67.92	53
CIES V	23	71.88	1	3.13	8	25.00	9	28.13	32
TOTAL	113	45.56	34	13.71	101	40.73	135	54.44	246
ECONOMIA POLITICA VI	17	60.71	3	10.71	8	28.57	11	39.29	28
6o TEORIA ECO. IV	4	21.05	6	31.58	9	47.37	15	78.95	19
ANAL. CAMBIO SOC. MEX.	16	53.33	7	23.33	7	23.33	14	46.67	30
DES. Y SUB. I	14	46.67	1	3.33	15	50.00	16	53.33	30
TEORIA POL. Y MONET.	14	58.33	3	12.50	7	29.17	10	41.67	24
CIES VI	12	54.55	4	18.18	6	27.27	10	45.45	22
TOTAL	77	50.33	24	15.69	52	33.99	76	49.67	153
ECONOMIA POLITICA VII	11	37.93	3	10.34	5	17.24	18	62.07	29
7o DES. Y SUB. II	10	52.63	1	5.26	8	42.11	9	47.37	19
FINANZAS PUB.	8	44.44	4	22.22	6	33.33	10	55.56	18
COMERCIO INTERNACIONAL	11	55.00	2	10.00	7	35.00	9	45.00	20
TOTAL	117	48.95	34	14.23	78	32.64	122	51.05	239
EST. ECO. MEX. I	0	0.00	1	50.00	1	50.00	2	100.00	2
TOTAL	0	0.00	1	50.00	1	50.00	2	100.00	2
EST. ECO. MEX. II	2	100.00	0	0.00	0	0.00	0	0.00	2
TOTAL	2	100.00	0	0.00	0	0.00	0	0.00	2

	TOTAL POR AREAS								
	TA	%	NA	%	NP	%	TNA	%	TI
ECONOMIA POLITITICA I	37	35.58	19	18.27	48	46.15	67	64.42	104
ECONOMIA POLITITICA II	37	56.92	10	15.38	18	27.69	28	43.08	65
ECONOMIA POLITITICA III	26	44.07	9	15.25	24	40.68	33	55.93	59
ECONOMIA POLITITICA IV	23	46.94	9	18.37	17	34.69	26	53.06	49
ECONOMIA POLITITICA V	22	52.38	9	21.43	11	26.19	20	47.62	42
ECONOMIA POLITITICA VI	17	60.71	3	10.71	8	28.57	11	39.29	28
ECONOMIA POLITITICA VII	11	57.89	3	15.79	5	26.32	8	42.11	19
TOTAL	173	47.27	62	16.94	131	35.79	193	52.73	366
INTRODUCCION A LA ECO.	39	36.79	22	20.75	45	42.45	67	63.21	106
TEORIA ECO. I	25	37.88	13	19.70	28	42.42	41	62.12	66
TEORIA ECO. II	13	26.00	8	16.00	20	58.00	37	74.00	50
TEORIA ECO. III	17	48.57	2	5.71	16	45.71	18	51.43	35
TEORIA ECO. IV	4	21.05	6	31.58	9	47.37	15	78.95	19
TOTAL	98	35.51	51	18.48	127	46.01	178	64.49	276
HIST. ECO GRAL. I	44	44.00	19	19.00	37	37.00	56	56.00	100
HIST. ECO. GRAL. II	31	44.93	14	20.29	24	34.78	38	55.07	69
HIST. ECO. A.L.	24	38.71	11	17.74	27	43.55	38	61.29	62
HIST. ECO. MEX. I	20	44.44	5	11.11	20	44.44	25	55.56	45
HIST. ECO. MEX. II	18	38.30	6	12.77	23	48.94	29	61.70	47
TOTAL	137	42.41	55	17.03	131	40.56	186	57.59	323
MATEMATICAS I	37	33.64	18	16.36	55	50.00	73	66.36	110
MATEMATICAS II	24	32.88	11	15.07	38	52.05	49	67.12	73
MATEMATICAS III	22	40.00	7	12.73	26	47.27	33	60.00	55
ESTADISTICA I	21	44.68	7	14.89	19	40.43	26	55.32	47
ESTADISTICA II	16	41.03	6	15.38	17	43.59	23	58.97	39
TOTAL	120	37.04	49	15.12	155	47.84	204	62.96	324
CIES I	40	39.60	16	15.84	45	44.55	61	60.40	101
CIES II	28	43.08	7	10.77	30	46.15	37	56.92	65
CIES III	29	54.72	1	1.89	23	43.40	24	45.28	53
CIES IV	28	70.00	2	5.00	10	25.00	12	30.00	40
CIES V	23	71.88	1	3.13	8	25.00	9	28.13	32
CIES VI	12	54.55	4	18.18	6	27.27	10	45.45	22
TOTAL	160	51.12	31	9.90	122	38.98	153	48.88	313
GEOGRAFIA ECO.	48	49.48	14	14.43	35	36.08	40	50.52	97
MET. CS. SOC.	34	50.75	8	11.94	25	37.31	33	49.25	67
SOC. Y POL. I	38	59.38	6	9.38	20	31.25	26	40.63	64
SOC. Y POL. II	29	52.73	7	12.73	19	34.55	26	47.27	55
ANAL. EDOS. FIN.	24	46.15	7	13.46	21	40.38	28	53.85	52
CONTABIL. SOC.	17	32.08	10	18.87	26	49.06	36	67.92	53
TEORIA POL. Y MONET.	14	58.33	3	12.50	7	29.17	10	41.67	24
ANAL. CAMBIO SOC. MEX.	16	53.33	7	23.33	7	23.33	14	46.67	30
DES. Y SUB I	14	46.67	1	3.33	15	50.00	16	53.33	30
DES. Y SUB II	10	52.63	1	5.26	8	42.11	9	47.37	19
FINANZAS PUB.	8	44.44	4	22.22	6	33.33	10	55.56	18
COMERCIO INTERNACIONAL	11	55.00	2	10.00	7	35.00	9	45.00	20
EST. ECO. MEX. I	0	0.00	1	50.00	1	50.00	2	100.00	2
EST. ECO. MEX. II	2	100.00	0	0.00	0	0.00	0	0.00	2
TOTAL	265	49.72	71	13.32	197	36.96	268	50.28	533
CONCENTRADO AREAS									
	TA	%	NA	%	NP	%	TNA	%	TI
ECO POL.	173	47.27	62	16.94	131	35.79	193	52.73	366
TEO ECO	98	35.51	51	18.48	127	46.01	178	64.49	276
HIST	137	42.41	55	17.03	131	40.56	186	57.59	323
MATEM	120	37.04	49	15.12	155	47.84	204	62.96	324
CIES	160	51.12	31	9.90	122	38.98	153	48.88	313
OTRAS	265	49.72	71	13.32	197	36.96	268	50.28	533
TOTAL	953	44.64	319	14.94	663	40.42	1182	55.36	2135

N13MA97



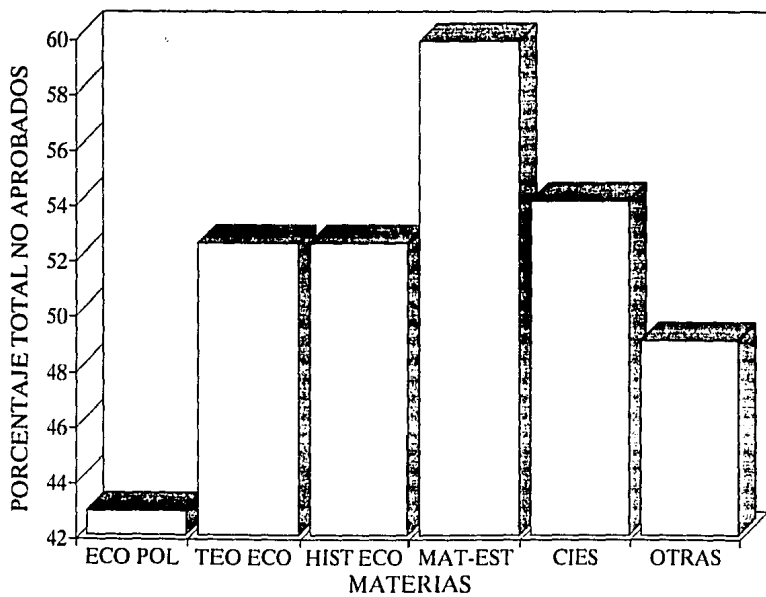
TOTAL POR AREAS

	TA	%	NA	%	NP	%	TNA	%	TI
ECONOMIA POLITICA I	12	46.15	2	7.69	12	46.15	14	53.85	26
ECONOMIA POLITICA II	11	73.33	1	6.67	3	20.00	4	26.67	15
ECONOMIA POLITICA III	10	55.56	0	0.00	8	44.44	8	44.44	18
ECONOMIA POLITICA IV	8	72.73	2	18.18	1	9.09	3	27.27	11
ECONOMIA POLITICA V	7	50.00	3	21.43	4	28.57	7	50.00	14
ECONOMIA POLITICA VI	5	55.56	1	11.11	3	33.33	4	44.44	9
ECONOMIA POLITICA VII	3	60.00	0	0.00	2	40.00	2	40.00	5
TOTAL	56	57.14	9	9.18	33	33.67	42	42.86	98
INTRODUCCION A LA ECO.	12	48.00	4	16.00	9	36.00	13	52.00	25
TEORIA ECO. I	8	36.36	3	13.64	11	50.00	14	63.64	22
TEORIA ECO. II	6	42.86	6	42.86	2	14.29	8	57.14	14
TEORIA ECO. III	8	61.54	0	0.00	5	38.46	5	38.46	13
TEORIA ECO. IV	4	66.67	0	0.00	2	33.33	2	33.33	6
TOTAL	38	47.50	13	16.25	29	36.25	42	52.50	80
HIST. ECO. GRAL. I	11	42.31	3	11.54	12	46.15	15	57.69	26
HIST. ECO. GRAL. II	9	50.00	0	0.00	9	50.00	9	50.00	18
HIST. ECO. A.L.	9	40.91	2	9.09	11	50.00	13	59.09	22
HIST. ECO. MEX. I	9	56.25	4	25.00	3	18.75	7	43.75	16
HIST. ECO. MEX. II	9	52.94	3	17.65	5	29.41	8	47.06	17
TOTAL	47	47.47	12	12.12	40	40.40	52	52.53	99
MATEMATICAS I	10	37.04	3	11.11	14	51.85	17	62.96	27
MATEMATICAS II	5	25.00	1	5.00	14	70.00	15	75.00	20
MATEMATICAS III	7	50.00	0	0.00	7	50.00	7	50.00	14
ESTADISTICA I	9	50.00	1	5.56	8	44.44	9	50.00	18
ESTADISTICA II	6	46.15	1	7.69	6	46.15	7	53.85	13
TOTAL	37	40.23	6	6.52	49	53.26	55	59.78	92
CIES I	10	43.48	2	8.70	11	47.83	13	56.52	23
CIES II	6	33.33	6	33.33	6	33.33	12	66.67	18
CIES III	8	47.06	4	23.53	5	29.41	9	52.94	17
CIES IV	0	0	0	0	0	0	0	0.00	0
CIES V	6	50.00	2	16.67	4	33.33	6	50.00	12
CIES VI	4	100.00	0	0.00	0	0.00	0	0.00	4
TOTAL	34	45.95	14	18.92	26	35.14	40	54.05	74
GEOGRAFIA ECO.	12	52.17	2	8.70	9	39.13	11	47.83	23
MET. CS. SOC.	7	33.33	5	23.81	9	42.86	14	66.67	21
SOC. Y POL. I	11	57.89	0	0.00	8	42.11	8	42.11	19
SOC. Y POL. II	9	52.94	2	11.76	6	35.29	8	47.06	17
ANAL. EDOS. FIN.	7	36.84	3	15.79	9	47.37	12	63.16	19
CONTABIL. SOC.	8	53.33	0	0.00	7	46.67	7	46.67	15
TEORIA POL. Y MONET.	4	57.14	0	0.00	3	42.86	3	42.86	7
ANAL. CAMBIO SOC. MEX.	6	66.67	1	11.11	2	22.22	3	33.33	9
DES. Y SUB. I	5	62.50	0	0.00	3	37.50	3	37.50	8
DES. Y SUB. II	4	66.67	1	16.67	1	16.67	2	33.33	6
FINANZAS PUB.	4	57.14	2	28.57	1	14.29	3	42.86	7
COMERCIO INTERNACIONAL	0	0	0	0	0	0	0	0.00	0
EST. ECO. MEX. I	0	0	0	0	0	0	0	0.00	0
EST. ECO. MEX. II	0	0	0	0	0	0	0	0.00	0
TOTAL	77	50.99	16	10.60	58	38.41	74	49.01	151

CONCENTRADO DE AREAS

	TA	%	NA	%	NP	%	TNA	%	TI
ECO POL.	56	57.14	9	9.18	33	33.67	42	42.86	98
TEO ECO	38	47.50	13	16.25	29	36.25	42	52.50	80
HIST ECO	47	47.47	12	12.12	40	40.40	52	52.53	99
MAT-EST	37	40.22	6	6.52	49	53.26	55	59.78	92
CIES	34	45.95	14	18.92	26	35.14	40	54.05	74
OTRAS	77	50.99	16	10.60	58	38.41	74	49.01	151
TOTAL	289	48.65	70	11.78	235	39.56	305	51.35	594

N12FB23



N13MB40

	TA	%	NA	%	NP	%	TNA	%	TI
10 INTRODUCCION A LA ECO.	13	30.95	9	21.43	20	47.62	29	69.05	42
HIST. ECO. GRAL. I	19	46.34	7	17.07	15	36.59	22	53.66	41
MATEMATICAS I	11	24.44	9	20.00	25	55.56	34	75.56	45
GEOGRAFIA ECO.	21	55.26	4	10.53	13	34.21	17	44.74	38
ECONOMIA POLITICA I	17	39.53	5	11.63	21	48.84	26	60.47	43
CIES I	13	34.21	6	15.79	19	50.00	25	65.79	38
TOTAL	94	38.06	40	16.19	113	45.75	153	61.94	247
20 ECONOMIA POLITICA II	11	36.67	4	13.33	15	50.00	19	63.33	30
MET. CS. SOC.	10	35.71	4	14.29	14	50.00	18	64.29	28
HIST. ECO. GRAL. II	11	37.93	3	10.34	15	51.72	18	62.07	29
MATEMATICAS II	9	26.47	2	5.88	23	67.65	25	73.53	34
SOC. Y POL. I	11	35.48	3	9.68	17	54.84	20	64.52	31
CIES II	7	23.33	4	13.33	19	63.33	23	76.67	30
TOTAL	59	32.42	20	10.99	103	56.59	123	67.58	182
30 ECONOMIA POLITICA III	7	29.17	5	20.83	12	50.00	17	70.83	24
TEORIA ECO. I	7	25.00	4	14.29	17	60.71	21	75.00	28
HIST. ECO. A.L.	7	29.17	4	16.67	13	54.17	17	70.83	24
MATEMATICAS III	2	7.69	4	15.38	20	76.92	24	92.31	26
SOC. Y POL. II	9	37.50	6	25.00	9	37.50	15	62.50	24
CIES III	7	36.84	2	10.53	10	52.63	12	63.16	19
TOTAL	39	26.90	25	17.24	81	55.56	106	73.10	145
40 ECONOMIA POLITICA IV	7	46.67	1	6.67	7	46.67	8	53.33	15
TEORIA ECO. II	4	25.00	3	18.75	9	56.25	12	75.00	16
HIST. ECO. MEX. I	9	50.00	1	5.56	8	44.44	9	50.00	18
ESTADISTICA I	4	19.05	6	28.57	11	52.38	17	80.95	21
ANAL. EDOS. FIN.	6	40.00	1	6.67	8	53.33	9	60.00	15
CIES IV	8	57.14	2	14.29	4	28.57	6	42.86	14
TOTAL	38	38.38	14	14.14	47	47.47	61	61.62	99
50 ECONOMIA POLITICA V	6	46.15	2	15.38	5	38.46	7	53.85	13
TEORIA ECO. III	3	30.00	0	0.00	7	70.00	7	70.00	10
HIST. ECO. MEX. II	4	28.57	2	14.29	8	57.14	10	71.43	14
ESTADISTICA II	2	25.00	0	0.00	6	75.00	6	75.00	8
CONTABILIDAD SOC.	5	27.78	4	22.22	9	50.00	13	72.22	18
CIES V	3	23.08	2	15.38	8	61.54	10	76.92	13
TOTAL	23	30.26	10	13.16	43	56.58	53	69.74	76
60 ECONOMIA POLITICA VI	3	33.33	5	55.56	1	11.11	6	66.67	9
TEORIA ECO. IV	2	66.67	0	0.00	1	33.33	1	33.33	3
ANAL. CAMBIO SOC. MEX.	5	45.45	0	0.00	6	54.55	6	54.55	11
DES. Y SUB. I	4	33.33	1	8.33	7	58.33	8	66.67	12
TEORIA POL. Y MONET.	2	18.18	1	9.09	8	72.73	9	81.82	11
CIES VI	5	55.56	1	11.11	3	33.33	4	44.44	9
TOTAL	21	38.18	8	14.55	26	47.27	34	61.82	55
70 ECONOMIA POLITICA VII	2	40.00	1	20.00	2	40.00	3	60.00	5
DES. Y SUB. II	4	57.14	0	0.00	3	42.86	3	42.86	7
FINANZAS PUB.	4	50.00	3	37.50	1	12.50	4	50.00	8
COMERCIO INTERNACIONAL	4	57.14	2	28.57	1	14.29	3	42.86	7
TOTAL	35	42.68	14	17.07	33	40.24	47	57.32	82
EST. ECO. MEX. I	0		0		0		0		0
TOTAL	0		0		0		0		0
EST. ECO. MEX. II	0		0		0		0		0
TOTAL	0		0		0		0		0

TOTAL POR AREAS

	TA	%	NA	%	NP	%	TNA	%	TI
ECONOMIA POLITICA I	17	39.53	5	11.63	21	48.84	26	60.47	43
ECONOMIA POLITICA II	11	26.67	4	13.33	15	50.00	19	63.33	30
ECONOMIA POLITICA III	7	29.17	5	20.83	12	50.00	17	70.83	24
ECONOMIA POLITICA IV	7	46.67	1	6.67	7	46.67	8	53.33	15
ECONOMIA POLITICA V	6	46.15	2	15.38	5	38.46	7	53.85	13
ECONOMIA POLITICA VI	3	33.33	5	55.56	1	11.11	6	66.67	9
ECONOMIA POLITICA VII	2	40.00	1	20.00	2	40.00	3	60.00	5

TOTAL	53	38.13	23	16.55	63	45.32	86	61.87	139
-------	----	-------	----	-------	----	-------	----	-------	-----

INTRODUCCION A LA ECO

	TA	%	NA	%	NP	%	TNA	%	TI
TEORIA ECO. I	13	30.95	9	21.43	20	47.62	29	69.05	42
TEORIA ECO. II	7	25.00	4	14.29	17	60.71	21	75.00	28
TEORIA ECO. III	4	25.00	3	18.75	9	56.25	12	75.00	16
TEORIA ECO. IIII	3	30.00	0	0.00	7	70.00	7	70.00	10
TEORIA ECO. IV	2	66.67	0	0.00	1	33.33	1	33.33	3

TOTAL	29	29.29	16	16.16	54	54.55	70	70.71	99
-------	----	-------	----	-------	----	-------	----	-------	----

HIST. ECO. GRAL. I	19	46.34	7	17.07	15	36.59	22	53.66	41
HIST. ECO. GRAL. II	11	37.93	3	10.34	15	51.72	18	62.07	29
HIST. ECO. AL.	7	29.17	4	16.67	13	54.17	17	70.83	24
HIST. ECO. MEX. I	9	50.00	1	5.56	8	44.44	9	50.00	18
HIST. ECO. MEX. II	4	28.57	2	14.29	8	57.14	10	71.43	14

TOTAL	50	39.68	17	13.49	59	46.83	76	60.32	126
-------	----	-------	----	-------	----	-------	----	-------	-----

MATEMATICAS I	11	24.44	9	20.00	25	55.56	34	75.56	45
MATEMATICAS II	9	26.47	2	5.88	23	67.65	25	73.53	34
MATEMATICAS III	2	7.69	4	15.38	20	76.92	24	92.31	26
ESTADISTICA I	4	19.05	6	28.57	11	52.38	17	80.95	21
ESTADISTICA II	2	25.00	0	0.00	6	75.00	6	75.00	8

TOTAL	28	20.90	21	15.67	85	63.43	106	79.10	134
-------	----	-------	----	-------	----	-------	-----	-------	-----

CIES I	13	34.21	6	15.79	19	50.00	25	65.79	38
CIES II	7	23.33	4	13.33	19	63.33	23	76.67	30
CIES III	7	36.84	2	10.53	10	52.63	12	63.16	19
CIES IV	8	57.14	2	14.29	4	28.57	6	42.86	14
CIES V	3	23.08	2	15.38	8	61.54	10	76.92	13
CIES VI	5	55.56	1	11.11	3	33.33	4	44.44	9

TOTAL	43	34.96	17	13.82	63	51.22	80	65.04	123
-------	----	-------	----	-------	----	-------	----	-------	-----

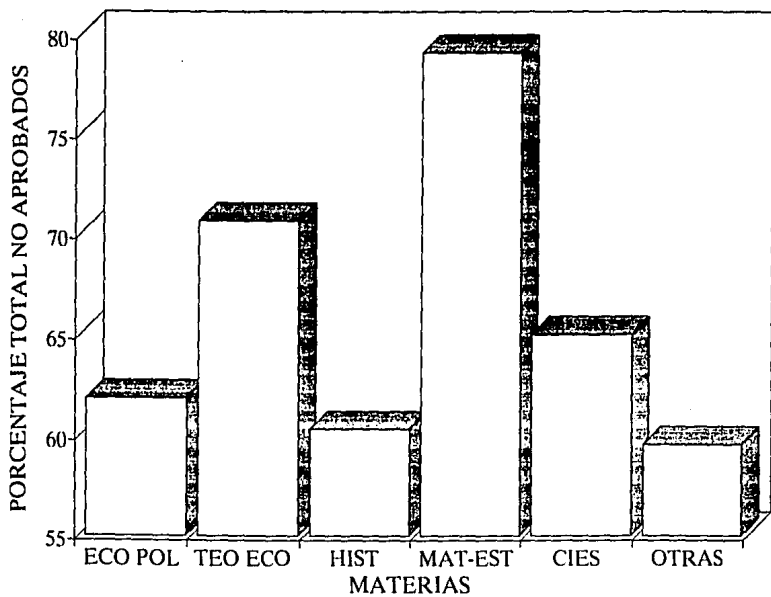
GEOGRAFIA ECO.	21	55.26	4	10.53	13	34.21	17	44.74	38
MET. CS. SOC.	10	35.71	4	14.29	14	50.00	18	64.29	24
SOC. Y POL. I	11	35.48	3	9.68	17	54.84	20	64.52	31
SOC. Y POL. II	9	37.50	6	25.00	9	37.50	15	62.50	24
ANAL. EDOS. FIN.	6	40.00	1	6.67	8	53.33	9	60.00	15
CONTABILIDAD SOC.	5	27.78	4	22.22	9	50.00	13	72.22	18
TEORIA POL. Y MONET.	2	18.18	1	9.09	8	72.73	9	81.82	11
ANAL. CAMBIO SOC. MEX.	5	45.45	0	0.00	6	54.55	6	54.55	11
DES. Y SUB. I	4	33.33	1	8.33	7	58.33	8	66.67	12
DES. Y SUB. II	4	57.14	0	0.00	3	42.86	3	42.86	7
FINANZAS PUB.	4	50.00	3	37.50	1	12.50	4	50.00	8
COMERCIO INTERNACIONAL	4	57.14	2	28.57	1	14.29	3	42.86	7
EST. ECO. MEX. I	0	0	0	0	0	0	0	0	0
EST. ECO. MEX. II	0	0	0	0	0	0	0	0	0

TOTAL	85	40.48	29	13.81	96	45.71	125	59.52	210
-------	----	-------	----	-------	----	-------	-----	-------	-----

CONCENTRADO DE AREAS

	TA	%	NA	%	NP	%	TNA	%	TI
ECO POL	53	38.13	23	16.55	63	45.32	86	61.87	139
TEO ECO	29	29.29	16	16.16	54	54.55	70	70.71	99
HIST	50	39.68	17	13.49	59	46.83	76	60.32	126
MAT-EST	28	20.90	21	15.67	85	63.43	106	79.10	134
CIES	43	34.96	17	13.82	63	51.22	80	65.04	123
OTRAS	85	40.48	29	13.81	96	45.71	125	59.52	210
TOTAL	288	34.66	123	14.80	420	50.54	543	65.34	831

N13MB40



**ENCUESTA A ESTUDIANTES
DE PRIMER INGRESO**

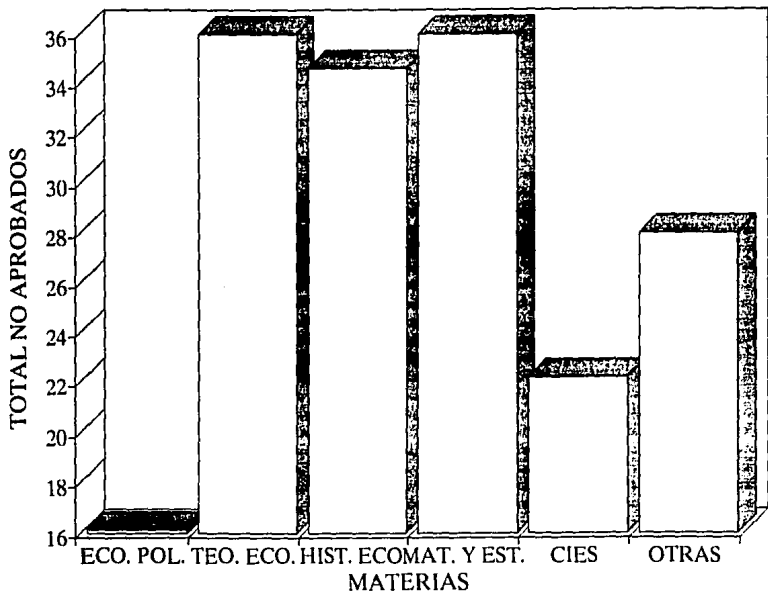
TOTAL POR AREAS

	TA	%	NA	%	NP	%	TNA	%	TI
ECONOMIA POLITICA I	4	66.67	2	33.33	0	0.00	2	33.33	6
ECONOMIA POLITICA II	4	100.00	0	0.00	0	0.00	0	0.00	4
ECONOMIA POLITICA III	3	75.00	1	25.00	0	0.00	1	25.00	4
ECONOMIA POLITICA IV	4	100.00	0	0.00	0	0.00	0	0.00	4
ECONOMIA POLITICA V	4	100.00	0	0.00	0	0.00	0	0.00	4
ECONOMIA POLITICA VI	4	66.67	1	16.67	1	16.67	2	33.33	6
ECONOMIA POLITICA VII	3	100.00	0	0.00	0	0.00	0	0.00	3
TOTAL	26	83.87	4	12.90	1	3.23	5	16.13	31
INTRODUCCION A LA ECO.	3	50.00	1	16.67	2	33.33	3	50.00	6
TEORIA ECO. I	4	80.00	1	20.00	0	0.00	1	20.00	5
TEORIA ECO. II	4	66.67	2	33.33	0	0.00	2	33.33	6
TEORIA ECO. III	3	60.00	2	40.00	0	0.00	2	40.00	5
TEORIA ECO. IV	2	66.67	1	33.33	0	0.00	1	33.33	3
TOTAL	16	64.00	7	28.00	2	8.00	9	36.00	25
HIST. ECO. GRAL. I	4	66.67	0	0.00	2	33.33	2	33.33	6
HIST. ECO. GRAL. II	3	60.00	2	40.00	0	0.00	2	40.00	5
HIST. ECO. A. L.	2	33.33	0	0.00	2	33.33	4	66.67	6
HIST. ECO. MEX. I	4	80.00	0	0.00	1	20.00	1	20.00	5
HIST. ECO. MEX. II	4	100.00	0	0.00	0	0.00	0	0.00	4
TOTAL	17	65.38	2	7.69	5	19.23	9	34.62	26
MATEMATICAS I	3	50.00	1	16.67	2	33.33	3	50.00	6
MATEMATICAS II	4	66.67	1	16.67	1	16.67	2	33.33	6
MATEMATICAS III	3	60.00	0	0.00	2	40.00	2	40.00	5
ESTADISTICA I	3	75.00	1	25.00	0	0.00	1	25.00	4
ESTADISTICA II	3	75.00	1	25.00	0	0.00	1	25.00	4
TOTAL	16	64.00	4	16.00	5	20.00	9	36.00	25
CIES I	4	66.67	1	16.67	1	16.67	2	33.33	6
CIES II	3	60.00	0	0.00	2	40.00	2	40.00	5
CIES III	3	75.00	0	0.00	1	25.00	1	25.00	4
CIES IV	4	100.00	0	0.00	0	0.00	0	0.00	4
CIES V	4	100.00	0	0.00	0	0.00	0	0.00	4
CIES VI	3	75.00	0	0.00	1	25.00	1	25.00	4
TOTAL	21	77.78	1	3.70	5	18.52	6	22.22	27
GEOGRAFIA ECO.	4	66.67	0	0.00	2	33.33	2	33.33	6
MET. CS. SOC.	4	80.00	1	20.00	0	0.00	1	20.00	5
SOC. Y POL. I	5	100.00	0	0.00	0	0.00	0	0.00	5
SOC. Y POL. II	4	100.00	0	0.00	0	0.00	0	0.00	4
ANAL. EIDOS. FIN.	3	75.00	1	25.00	0	0.00	1	25.00	4
CONTABIL. SOC.	1	20.00	2	40.00	2	40.00	4	80.00	5
TEORIA POL. Y MONET.	3	75.00	0	0.00	1	25.00	1	25.00	4
ANAL. CAMBIO SOC. MEX.	3	60.00	1	20.00	1	20.00	2	40.00	5
DES. Y SUB. I	2	66.67	0	0.00	1	33.33	1	33.33	3
DES. Y SUB. II	3	100.00	0	0.00	0	0.00	0	0.00	3
FINANZAS PUB.	2	66.67	1	33.33	0	0.00	1	33.33	3
COMERCIO INTERNACIONAL	2	66.67	1	33.33	0	0.00	1	33.33	3
EST. ECO. MEX. I	0	0	0	0	0	0	0	0	0
EST. ECO. MEX. II	0	0	0	0	0	0	0	0	0
TOTAL	36	72.00	7	14.00	7	14.00	14	28.00	50

CONCENTRADO DE AREAS

	TA	%	NA	%	NP	%	TNA	%	TI
ECO. POL.	26	83.87	4	12.90	1	3.23	5	16.13	31
TEO. ECO.	16	64.00	7	28.00	2	8.00	9	36.00	25
HIST. ECO.	17	65.38	2	7.69	5	19.23	9	34.62	26
MAT. Y EST.	16	64.00	4	16.00	5	20.00	9	36.00	25
CIES	21	77.78	1	3.70	5	18.52	6	22.22	27
OTRAS	36	72.00	7	14.00	7	14.00	14	28.00	50
TOTAL	132	71.74	25	13.59	25	13.59	52	28.26	184

N12FC8



N13MC6

164

	TA	%	NA	%	NP	%	TNA	%	TI
10									
INTRODUCCION A LA ECO.	3	75.00	1	25.00	0	0.00	1	25.00	4
HIST. ECO. GRAL I	3	75.00	0	0.00	1	25.00	1	25.00	4
MATEMATICAS I	3	60.00	1	20.00	1	20.00	2	40.00	5
GEOGRAFIA ECO.	4	100.00	0	0.00	0	0.00	0	0.00	4
ECONOMIA POLITICA I	4	100.00	0	0.00	0	0.00	0	0.00	4
CIES I	4	100.00	0	0.00	0	0.00	0	0.00	4
TOTAL	21	84.00	2	8.00	2	8.00	4	16.00	25
20									
ECONOMIA POLITICA II	4	80.00	1	20.00	0	0.00	1	20.00	5
MET. CS. SOC.	3	100.00	0	0.00	0	0.00	0	0.00	3
I HIST. ECO. GRAL II	3	60.00	1	20.00	1	20.00	2	40.00	5
MATEMATICAS II	3	50.00	1	16.67	2	33.33	3	50.00	6
SOC. Y POL. I	4	66.67	1	16.67	1	16.67	2	33.33	6
CIES II	4	100.00	0	0.00	0	0.00	0	0.00	4
TOTAL	21	72.41	4	13.79	4	13.79	8	27.59	29
30									
ECONOMIA POLITICA III	3	75.00	0	0.00	1	25.00	1	25.00	4
TEO. ECO. I	2	50.00	1	25.00	1	25.00	2	50.00	4
I HIST. ECO. A.L.	3	75.00	0	0.00	1	25.00	1	25.00	4
MATEMATICAS III	3	50.00	0	0.00	3	50.00	3	50.00	6
SOC. Y POL. II	3	100.00	0	0.00	0	0.00	0	0.00	3
CIES III	4	100.00	0	0.00	0	0.00	0	0.00	4
TOTAL	18	72.00	1	4.00	6	24.00	7	28.00	25
40									
ECONOMIA POLITICA IV	3	100.00	0	0.00	0	0.00	0	0.00	3
TEORIA ECO. II	1	50.00	1	50.00	0	0.00	1	50.00	2
HIST. ECO. MEX. I	1	100.00	2	200.00	2	200.00	0	0.00	1
ESTADISTICA I	3	75.00	1	25.00	0	0.00	1	25.00	4
ANL. EDOS. FIN.	3	100.00	0	0.00	0	0.00	0	0.00	3
CIES IV	2	50.00	0	0.00	2	50.00	2	50.00	4
TOTAL	13	76.47	4	23.53	4	23.53	4	23.53	17
50									
ECONOMIA POLITICA V	3	100.00	0	0.00	0	0.00	0	0.00	3
TEORIA ECO. III	2	50.00	1	25.00	1	25.00	2	50.00	4
I HIST. ECO. MEX. II	2	50.00	0	0.00	2	50.00	2	50.00	4
ESTADISTICA II	4	80.00	0	0.00	1	20.00	1	20.00	5
CONTABIL. SOC.	2	40.00	1	20.00	2	40.00	3	60.00	5
CIES V	3	100.00	0	0.00	0	0.00	0	0.00	3
TOTAL	16	66.67	2	8.33	6	25.00	8	33.33	24
60									
ECONOMIA POLITICA VI	3	100.00	0	0.00	0	0.00	0	0.00	3
TEORIA ECO. IV	0	0.00	0	0.00	2	100.00	2	100.00	2
ANAL. CAMBIO SOC. MEX.	1	50.00	0	0.00	1	50.00	1	50.00	2
DES. Y SUB. I	1	33.33	1	33.33	1	33.33	2	66.67	3
TEORIA POL. Y MONET.	2	66.67	0	0.00	1	33.33	1	33.33	3
CIES VI	2	66.67	1	33.33	0	0.00	1	33.33	3
TOTAL	9	50.25	2	12.50	5	31.25	7	43.75	16
70									
ECONOMIA POLITICA VII	2	100.00	0	0.00	0	0.00	0	0.00	2
DES. Y SUB. II	1	33.33	0	0.00	2	66.67	2	66.67	3
FINANZAS PUB.	1	33.33	0	0.00	2	66.67	2	66.67	3
COMERCIO INTERNACIONAL	1	100.00	0	0.00	0	0.00	0	0.00	1
TOTAL	14	50.00	2	8.00	9	30.00	11	44.00	25
EST. ECO. MEX. I	0	0	0	0	0	0	0	0	0
TOTAL	0	0	0	0	0	0	0	0	0
EST. ECO. MEX. II	1	100.00	0	0.00	0	0.00	0	0.00	1
TOTAL	1	100.00	0	0.00	0	0.00	0	0.00	1

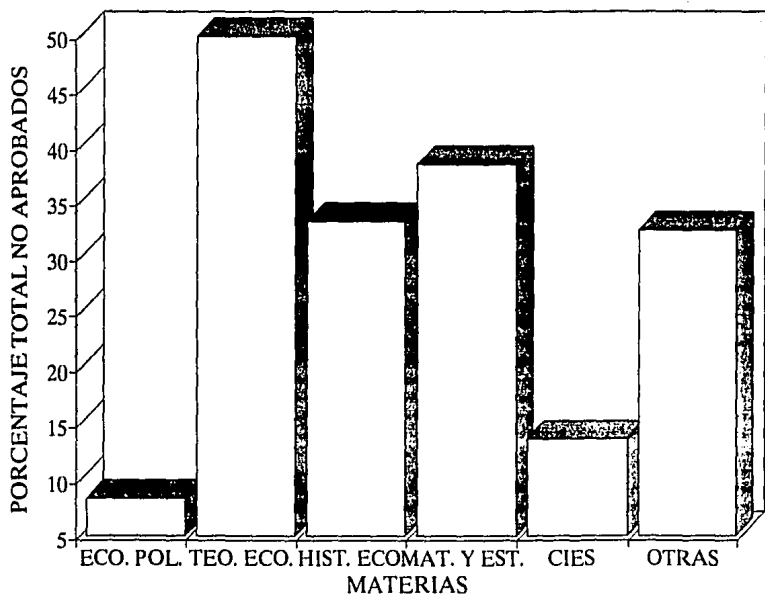
TOTAL, POR AREAS

	TA	%	NA	%	NP	%	TNA	%	TI
ECONOMIA POLITICA I	4	100.00	0	0.00	0	0.00	0	0.00	4
ECONOMIA POLITICA II	4	80.00	1	20.00	0	0.00	1	20.00	5
ECONOMIA POLITICA III	3	75.00	0	0.00	1	25.00	1	25.00	4
ECONOMIA POLITICA IV	3	100.00	0	0.00	0	0.00	0	0.00	3
ECONOMIA POLITICA V	3	100.00	0	0.00	0	0.00	0	0.00	3
ECONOMIA POLITICA VI	3	100.00	0	0.00	0	0.00	0	0.00	3
ECONOMIA POLITICA VII	2	100.00	0	0.00	0	0.00	0	0.00	2
TOTAL	22	91.67	1	4.17	1	4.17	2	8.33	24
INTRODUCCION A LA ECO	3	75.00	1	25.00	0	0.00	1	25.00	4
TEORIA ECO. I	2	50.00	1	25.00	1	25.00	2	50.00	4
TEORIA ECO. II	1	25.00	1	25.00	0	0.00	1	25.00	2
TEORIA ECO. III	2	50.00	1	25.00	1	25.00	2	50.00	4
TEORIA ECO. IV	0	0.00	0	0.00	2	100.00	2	100.00	2
TOTAL	8	50.00	4	25.00	4	25.00	8	50.00	16
HIST. ECO. GRAL. I	3	75.00	0	0.00	1	25.00	1	25.00	4
HIST. ECO. GRAL. II	3	60.00	1	20.00	1	20.00	2	40.00	5
HIST. ECO. A.L.	3	75.00	0	0.00	1	25.00	1	25.00	4
HIST. ECO. MEX. I	1	25.00	2	50.00	2	50.00	0	0.00	1
HIST. ECO. MEX. II	2	50.00	0	0.00	2	50.00	2	50.00	4
TOTAL	12	66.67	3	16.67	7	38.89	6	33.33	18
MATEMATICAS I	3	60.00	1	20.00	1	20.00	2	40.00	5
MATEMATICAS II	3	50.00	1	16.67	2	33.33	3	50.00	6
MATEMATICAS III	3	50.00	0	0.00	3	50.00	3	50.00	6
ESTADISTICA I	3	75.00	1	25.00	0	0.00	1	25.00	4
ESTADISTICA II	4	80.00	0	0.00	1	20.00	1	20.00	5
TOTAL	16	61.54	3	11.54	7	26.92	10	38.46	26
CIES I	4	100.00	0	0.00	0	0.00	0	0.00	4
CIES II	4	100.00	0	0.00	0	0.00	0	0.00	4
CIES III	4	100.00	0	0.00	0	0.00	0	0.00	4
CIES IV	2	50.00	0	0.00	2	50.00	2	50.00	4
CIES V	3	100.00	0	0.00	0	0.00	0	0.00	3
CIES VI	2	66.67	1	33.33	0	0.00	1	33.33	3
TOTAL	19	86.36	1	4.55	2	9.09	3	13.64	22
GEOGRAFIA ECO	4	100.00	0	0.00	0	0.00	0	0.00	4
MET. CS. SOC.	3	100.00	0	0.00	0	0.00	0	0.00	3
SOC. Y POL. I	4	66.67	1	16.67	1	16.67	2	33.33	6
SOC. Y POL. II	3	100.00	0	0.00	0	0.00	0	0.00	3
ANL. EDOS. FIN.	3	60.00	0	0.00	0	0.00	0	0.00	3
CONTABIL. SOC.	2	40.00	1	20.00	2	40.00	3	60.00	5
TEORIA POL. Y MONET.	2	66.67	0	0.00	1	33.33	1	33.33	3
ANAL. CAMBIO SOC. MEX.	1	50.00	0	0.00	1	50.00	1	50.00	2
DES. Y SUB. I	1	33.33	1	33.33	1	33.33	2	66.67	3
DES. Y SUB. II	1	33.33	0	0.00	2	66.67	2	66.67	3
FINANZAS PUB.	1	33.33	0	0.00	2	66.67	2	66.67	3
COMERCIO INTERNACIONAL	1	100.00	0	0.00	0	0.00	0	0.00	1
EST. ECO. MEX. I	0	0.00	0	0.00	0	0.00	0	0.00	0
EST. ECO. MEX. II	1	100.00	0	0.00	0	0.00	0	0.00	1
TOTAL	27	67.50	3	7.50	10	25.00	13	32.50	40

CONCENTRADO DE AREAS

	TA	%	NA	%	NP	%	TNA	%	TI
ECO. POL.	22	91.67	1	4.17	1	4.17	2	8.33	24
TEO. ECO.	8	50.00	4	25.00	4	25.00	8	50.00	16
HIST. ECO.	12	66.67	3	16.67	7	38.89	6	33.33	18
MAT. Y EST.	16	61.54	3	11.54	7	26.92	10	38.46	26
CIES	19	86.36	1	4.55	2	9.09	3	13.64	22
OTRAS	27	67.50	3	7.50	10	25.00	13	32.50	40
TOTAL	104	71.23	15	10.27	31	21.23	42	28.77	146

N13MC6



N14FA6

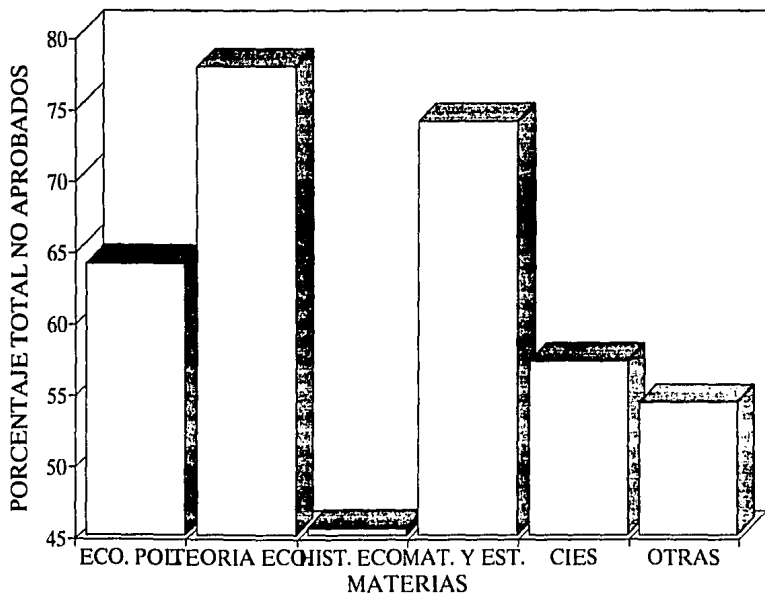
168

	TOTAL POR AREAS							
	TA	%	NA	%	NP	%	TNA	TI
ECONOMIA POLITICA I	1	12.50	2	25.00	5	62.50	7	87.50
ECONOMIA POLITICA II	3	75.00	0	0.00	1	25.00	1	25.00
ECONOMIA POLITICA III	3	75.00	1	25.00	0	0.00	1	25.00
ECONOMIA POLITICA IV	1	33.33	2	66.67	1	33.33	2	66.67
ECONOMIA POLITICA V	1	25.00	1	25.00	2	50.00	3	75.00
ECONOMIA POLITICA VI	0	0.00	0	0.00	1	100.00	1	100.00
ECONOMIA POLITICA VII	0	0.00	1	100.00	0	0.00	1	100.00
TOTAL	9	36.00	7	28.00	10	40.00	16	64.00
INTRODUCCION A LA ECO.	2	25.00	1	12.50	5	62.50	6	75.00
TEORIA ECO. I	1	25.00	3	75.00	0	0.00	3	75.00
TEORIA ECO. II	0	0.00	2	50.00	2	50.00	4	100.00
TEORIA ECO. III	1	100.00	0	0.00	0	0.00	0	0.00
TEORIA ECO. IV	0	0.00	1	100.00	0	0.00	1	100.00
TOTAL	4	22.22	7	38.89	7	38.89	14	77.78
HIST. ECO. GRAL. I	3	37.50	0	0.00	5	62.50	5	62.50
HIST. ECO. GRAL. II	3	75.00	0	0.00	1	25.00	1	25.00
HIST. ECO. A.L.	3	100.00	0	0.00	0	0.00	0	0.00
HIST. ECO. MEX. I	2	50.00	0	0.00	2	50.00	2	50.00
HIST. ECO. MEX. II	1	33.33	0	0.00	2	66.67	2	66.67
TOTAL	12	54.55	0	0.00	10	45.45	10	45.45
MATEMATICAS I	1	12.50	0	0.00	7	87.50	7	87.50
MATEMATICAS II	2	50.00	1	25.00	1	25.00	2	50.00
MATEMATICAS III	1	20.00	0	0.00	4	80.00	4	80.00
ESTADISTICA I	1	33.33	1	33.33	1	33.33	2	66.67
ESTADISTICA II	1	33.33	1	33.33	1	33.33	2	66.67
TOTAL	6	26.09	3	13.04	14	60.87	17	73.91
CIES I	2	25.00	1	12.50	5	62.50	6	75.00
CIES II	1	25.00	1	25.00	2	50.00	3	75.00
CIES III	1	100.00	0	0.00	0	0.00	0	0.00
CIES IV	1	50.00	0	0.00	1	50.00	1	50.00
CIES V	2	50.00	0	0.00	2	50.00	2	50.00
CIES VI	2	100.00	0	0.00	0	0.00	0	0.00
TOTAL	9	42.86	2	9.52	10	47.62	12	57.14
GEOGRAFIA ECO.	3	37.50	2	25.00	3	37.50	5	62.50
MET. CS. SOC.	2	50.00	0	0.00	2	50.00	2	50.00
SOC. Y POL. I	3	100.00	0	0.00	0	0.00	0	0.00
SOC. Y POL. II	2	40.00	2	40.00	1	20.00	3	60.00
ANAL. EDOS. FIN.	1	20.00	0	0.00	4	80.00	4	80.00
CONTABIL. SOC.	1	50.00	0	0.00	1	50.00	1	50.00
TEORIA POL. Y MONET.	0	0.00	0	0.00	2	100.00	2	100.00
ANAL. CAMBIO SOC. MEX.	1	50.00	0	0.00	1	50.00	1	50.00
DES. Y SUB. I	1	100.00	0	0.00	0	0.00	0	0.00
DES. Y SUB. II	0	0.00	0	0.00	1	100.00	1	100.00
FINANZAS PUB.	1	100.00	0	0.00	0	0.00	0	0.00
COMERCIO INTERNACIONAL	1	100.00	0	0.00	0	0.00	0	0.00
EST. ECO. MEX. I	0	0.00	0	0.00	0	0.00	0	0.00
EST. ECO. MEX. II	0	0.00	0	0.00	0	0.00	0	0.00
TOTAL	16	45.71	4	11.43	15	42.86	19	54.29

CONCENTRADO DE AREAS

	TA	%	NA	%	NP	%	TNA	%	TI
ECO. POL.	9	36.00	7	28.00	10	40.00	16	64.00	
TEORIA ECO.	4	22.22	7	38.89	7	38.89	14	77.78	
HIST. ECO.	12	54.55	0	0.00	10	45.45	10	45.45	
MAT. Y EST.	6	26.09	3	13.04	14	60.87	17	73.91	
CIES	9	42.86	2	9.52	10	47.62	12	57.14	
OTRAS	16	45.71	4	11.43	15	42.86	19	54.29	
TOTAL	56	38.89	23	15.97	66	45.83	88	61.11	

E14FA6



NISMA52

170

	TA	%	NA	%	NP	%	TNA	%	TI	
10	INTRODUCCION A LA ECO.	22	37.93	8	13.79	28	48.28	36	62.07	58
	HIST. ECO. GRAL. I	24	42.86	8	14.29	24	42.86	32	57.14	56
	MATEMATICAS I	17	28.33	10	16.67	33	55.00	43	71.67	60
	GEOGRAFIA ECO.	27	50.00	9	16.67	16	33.33	27	50.00	54
	ECONOMIA POLITICA I	21	39.62	13	24.53	19	35.85	32	60.38	53
	CIES I	21	40.38	4	7.69	27	51.92	31	59.62	52
	TOTAL	132	39.64	52	15.62	149	44.74	201	60.36	333
20	ECONOMIA POLITICA II	15	38.46	9	23.08	15	38.46	24	61.54	39
	MET. CS. SOC.	17	45.95	4	10.81	16	43.24	20	54.05	37
	HIST. ECO. GRAL. II	18	40.91	6	13.64	20	45.45	26	59.09	44
	MATEMATICAS II	10	22.22	5	11.11	30	66.67	35	77.78	45
	SOC. Y POL. I	19	50.00	3	7.89	16	42.11	19	50.00	38
	CIES II	13	39.39	4	12.12	16	48.48	20	60.61	33
	TOTAL	92	38.98	31	13.14	113	47.88	144	61.02	236
30	ECONOMIA POLITICA III	15	45.45	6	18.18	12	36.36	18	54.55	33
	TEORIA ECO. I	10	27.03	7	18.92	20	54.05	27	72.97	37
	HIST. ECO. A.L.	10	27.78	5	13.89	21	58.33	26	72.22	36
	MATEMATICAS III	9	28.13	5	15.63	16	56.25	23	71.88	32
	SOC. Y POL. II	13	43.33	3	10.00	14	46.67	17	56.67	30
	CIES III	13	43.33	3	10.00	14	46.67	17	56.67	30
	TOTAL	70	35.35	29	14.65	99	50.00	128	64.65	198
40	ECONOMIA POLITICA IV	11	44.00	2	8.00	12	48.00	14	56.00	25
	TEORIA ECO. II	9	42.86	5	23.81	7	33.33	12	57.14	21
	HIST. ECO. MEX. I	10	41.67	5	20.83	9	37.50	14	58.33	24
	ESTADISTICA I	13	52.00	6	24.00	6	24.00	12	48.00	25
	ANAL. EDOS. FIN.	13	56.52	1	4.35	9	39.13	10	43.48	23
	CIES IV	12	63.16	3	15.79	4	21.05	7	36.84	19
	TOTAL	68	49.64	22	16.06	47	34.31	69	50.36	137
50	ECONOMIA POLITICA V	12	70.59	3	17.65	2	11.76	5	29.41	17
	TEORIA ECO. III	11	68.75	1	6.25	4	25.00	5	31.25	16
	HIST. ECO. MEX. II	11	57.89	0	0.00	8	42.11	8	42.11	19
	ESTADISTICA II	14	77.78	0	0.00	4	22.22	4	22.22	18
	CONTABIL. SOC.	9	40.91	4	18.18	9	40.91	13	59.09	22
	CIES V	11	73.33	2	13.33	2	13.33	4	26.67	15
	TOTAL	68	63.55	10	9.35	29	27.10	39	36.45	107
60	ECONOMIA POLITICA VI	7	63.64	1	9.09	3	27.27	4	36.36	11
	TEORIA ECO. IV	1	11.11	7	77.78	1	11.11	8	88.89	9
	ANAL. CAMBIO SOC. MEX.	10	71.43	1	7.14	3	21.43	4	28.57	14
	DIS. Y SUB. I	9	69.23	0	0.00	4	30.77	4	30.77	13
	TEORIA POL. Y MONET.	9	69.23	0	0.00	4	30.77	4	30.77	13
	CIES VI	8	57.14	3	21.43	3	21.43	6	42.86	14
	TOTAL	44	59.46	12	16.22	30	40.54	30	40.54	74
70	ECONOMIA POLITICA VII	7	77.78	1	11.11	1	11.11	2	22.22	9
	DIS. Y SUB. II	7	87.50	0	0.00	1	12.50	1	12.50	8
	FINANZAS PUB.	6	75.00	0	0.00	2	25.00	2	25.00	8
	COMERCIO INTERNACIONAL	7	77.78	1	11.11	1	11.11	2	22.22	9
	TOTAL	71	65.74	14	12.96	35	32.41	37	34.26	108
	EST. ECO. MEX. I	1	50.00	0	0.00	1	50.00	1	50.00	2
	TOTAL	1	50.00	0	0.00	1	50.00	1	50.00	2
	EST. ECO. MEX. II	1	50.00	0	0.00	1	50.00	1	50.00	2
	TOTAL	1	50.00	0	0.00	1	50.00	1	50.00	2

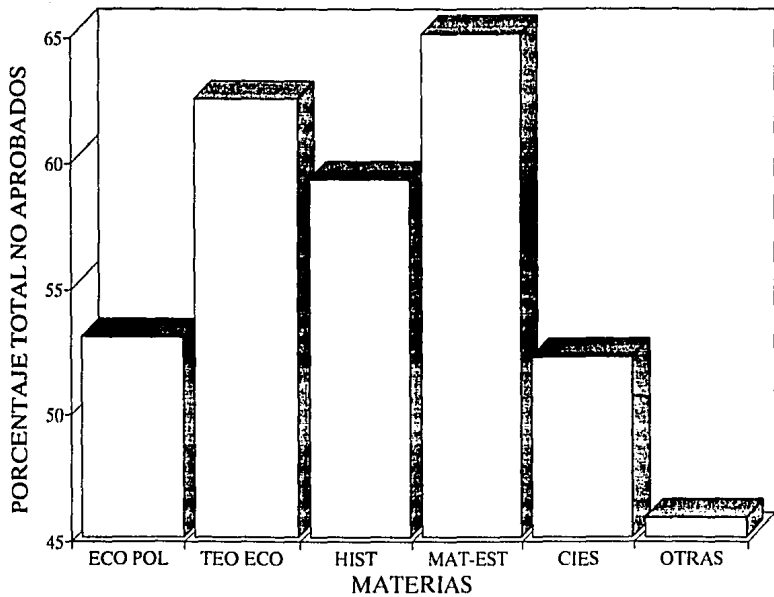
TOTAL POR AREAS

	TA	%	NA	%	NP	%	TNA	%	TI
ECONOMIA POLITICA I	21	39.62	13	24.53	19	35.85	32	60.38	53
ECONOMIA POLITICA II	15	38.46	9	23.08	15	38.46	24	61.54	39
ECONOMIA POLITICA III	15	45.45	6	18.18	12	36.36	18	54.55	33
ECONOMIA POLITICA IV	11	44.00	2	8.00	12	48.00	14	56.00	25
ECONOMIA POLITICA V	12	70.59	3	17.65	2	11.76	5	29.41	17
ECONOMIA POLITICA VI	7	63.64	1	9.09	3	27.27	4	36.36	11
ECONOMIA POLITICA VII	7	77.78	1	11.11	1	11.11	2	22.22	9
TOTAL	88	47.06	35	18.72	64	34.22	99	52.94	187
INTRODUCCION A LA ECO	22	37.93	8	13.79	28	48.28	36	62.07	58
TEORIA ECO. I	10	27.03	7	18.92	20	54.05	27	72.97	37
TEORIA ECO. II	9	42.86	5	23.81	7	33.33	12	57.14	21
TEORIA ECO. III	11	68.75	1	6.25	4	25.00	5	31.25	16
TEORIA ECO. IV	1	11.11	7	77.78	1	11.11	8	88.89	9
TOTAL	53	37.59	28	19.86	60	42.55	88	62.41	141
IIIST. ECO. GRAL. I	24	42.86	8	14.29	24	42.86	32	57.14	56
IIIST. ECO. GRAL. II	18	40.91	6	13.64	20	45.45	26	59.09	44
IIIST. ECO. A.L.	10	27.78	5	13.89	21	58.33	26	72.22	36
IIIST. ECO. MEX. I	10	41.67	5	20.83	9	37.50	14	58.33	24
IIIST. ECO. MEX. II	11	57.89	0	0.00	8	42.11	8	42.11	19
TOTAL	73	40.78	24	13.41	82	45.81	106	59.22	179
MATEMATICAS I	17	28.33	10	16.67	33	55.00	43	71.67	60
MATEMATICAS II	10	22.22	5	11.11	30	66.67	35	77.78	45
MATEMATICAS III	9	28.13	5	15.63	18	56.25	23	71.88	32
ESTADISTICA I	13	52.00	6	24.00	6	24.00	12	48.00	25
ESTADISTICA II	14	77.78	0	0.00	4	22.22	4	22.22	18
TOTAL	63	35.00	26	14.44	91	50.56	117	65.00	180
CIES I	21	40.38	4	7.69	27	51.92	31	59.62	52
CIES II	13	39.39	4	12.12	16	48.48	20	60.61	33
CIES III	13	43.33	3	10.00	14	46.67	17	56.67	30
CIES IV	12	63.16	3	15.79	4	21.05	7	36.84	19
CIES V	11	73.33	2	13.33	2	13.33	4	26.67	15
CIES VI	8	57.14	3	21.43	3	21.43	6	42.86	14
TOTAL	78	47.85	19	11.66	85	52.15	85	52.15	163
GEOGRAFIA ECO	27	50.00	9	16.67	18	33.33	27	50.00	54
MET. CS. SOC.	17	45.95	4	10.81	16	43.24	20	54.05	37
SOC. Y POL. I	19	50.00	3	7.89	16	42.11	19	50.00	38
SOC. Y POL. II	13	43.33	3	10.00	14	46.67	17	56.67	30
ANAL. EDOS. FIN.	13	56.52	1	4.35	9	39.13	10	43.48	23
CONTABIL. SOC	9	40.91	4	18.18	9	40.91	13	59.09	22
TEORIA POL. Y MONET	9	69.23	0	0.00	4	30.77	4	30.77	13
ANAL. CAMBIO SOC. MEX	10	71.43	1	7.14	3	21.43	4	28.57	14
DES. Y SUB. I	9	69.23	0	0.00	4	30.77	4	30.77	13
DES. Y SUB. II	7	87.50	0	0.00	1	12.50	1	12.50	8
FINANZAS PUB	6	75.00	0	0.00	2	25.00	2	25.00	8
COMERCIO INTERNACIONAL	7	77.78	1	11.11	1	11.11	2	22.22	9
EST. ECO. MEX. I	1	50.00	0	0.00	1	50.00	1	50.00	2
EST. ECO. MEX. II	1	50.00	0	0.00	1	50.00	1	50.00	2
TOTAL	148	54.21	26	9.52	99	36.26	125	45.79	273

CONCENTRADO DE AREAS

	TA	%	NA	%	NP	%	TNA	%	TI
ECO POL	88	47.06	35	18.72	64	34.22	99	52.94	187
TEO ECO	53	37.59	28	19.86	60	42.55	88	62.41	141
IIIST	73	40.78	24	13.41	82	45.81	106	59.22	179
MAT-EST	63	35.00	26	14.44	91	50.56	117	65.00	180
CIES	78	47.85	19	11.66	86	49.49	85	52.15	163
OTRAS	148	54.21	26	9.52	99	36.26	125	45.79	273
TOTAL	503	44.79	158	14.07	462	43.14	620	55.21	1123

N15MA52



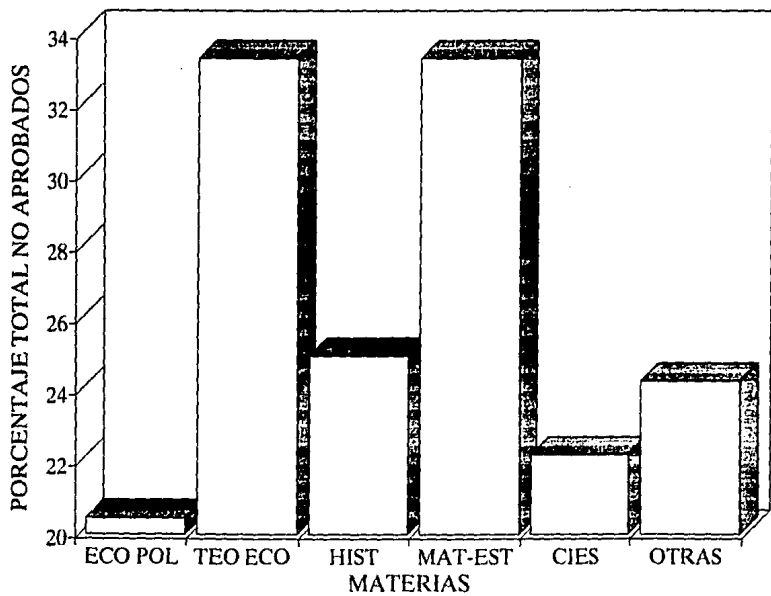
N14FB7

	TA	%	NA	%	NP	%	TNA	%	TI	
10	INTRODUCCION A LA ECO.	5	71.43	1	14.29	1	14.29	2	28.57	7
	HIST. ECO. GRAL. I	7	100.00	0	0.00	0	0.00	0	0.00	7
	MATEMATICAS I	5	62.50	0	0.00	3	37.50	3	37.50	8
	GEOGRAFIA ECO.	7	100.00	0	0.00	0	0.00	0	0.00	7
	ECONOMIA POLITICA I	7	87.50	0	0.00	1	12.50	1	12.50	8
	CIES I	6	85.71	0	0.00	1	14.29	1	14.29	7
	TOTAL	37	84.09	1	2.27	6	13.64	7	15.91	44
20	ECONOMIA POLITICA II	6	60.00	1	10.00	3	30.00	4	40.00	10
	MET. CS. SOC.	5	62.50	2	25.00	1	12.50	3	37.50	8
	HIST. ECO. GRAL. II	5	55.56	1	11.11	3	33.33	4	44.44	9
	MATEMATICAS II	4	44.44	0	0.00	5	55.56	5	55.56	9
	SOC. Y POL. I	5	62.50	0	0.00	3	37.50	3	37.50	8
	CIES II	5	62.50	0	0.00	3	37.50	3	37.50	8
	TOTAL	30	57.69	4	7.69	18	34.62	22	42.31	52
30	ECONOMIA POLITICA III	6	100.00	0	0.00	0	0.00	0	0.00	6
	TEORIA ECO. I	5	55.56	2	22.22	2	22.22	4	44.44	9
	HIST. ECO. A.L.	4	66.67	0	0.00	2	33.33	2	33.33	6
	MATEMATICAS III	5	71.43	0	0.00	2	28.57	2	28.57	7
	SOC. Y POL. II	6	100.00	0	0.00	0	0.00	0	0.00	6
	CIES III	6	85.71	0	0.00	1	14.29	1	14.29	7
	TOTAL	32	78.05	2	4.88	7	17.07	9	21.95	41
40	ECONOMIA POLITICA IV	5	83.33	0	0.00	1	16.67	1	16.67	6
	TEORIA ECO. II	3	60.00	1	20.00	1	20.00	2	40.00	5
	HIST. ECO. MEX. I	5	71.43	0	0.00	2	28.57	2	28.57	7
	ESTADISTICA I	4	66.67	1	16.67	1	16.67	2	33.33	6
	ANAL. EDOS. FIN.	6	75.00	0	0.00	2	25.00	2	25.00	8
	CIES IV	3	75.00	1	25.00	0	0.00	1	25.00	4
	TOTAL	26	72.22	3	8.33	7	19.44	10	27.78	36
50	ECONOMIA POLITICA V	3	50.00	3	50.00	0	0.00	3	50.00	6
	TEORIA ECO. III	3	75.00	0	0.00	1	25.00	1	25.00	4
	HIST. ECO. MEX. II	6	85.71	0	0.00	1	14.29	1	14.29	7
	ESTADISTICA II	6	100.00	0	0.00	0	0.00	0	0.00	6
	CONTABIL. SOC.	4	50.00	2	25.00	2	25.00	4	50.00	8
	CIES V	5	83.33	0	0.00	1	16.67	1	16.67	6
	TOTAL	27	72.97	5	13.51	5	13.51	10	27.03	37
60	ECONOMIA POLITICA VI	4	100.00	0	0.00	0	0.00	0	0.00	4
	TEORIA ECO. IV	2	100.00	0	0.00	0	0.00	0	0.00	2
	ANAL. CAMBIO SOC. MEX.	4	80.00	0	0.00	1	20.00	1	20.00	5
	DES. Y SUB. I	3	75.00	0	0.00	1	25.00	1	25.00	4
	TEORIA POL. Y MONET.	4	100.00	0	0.00	0	0.00	0	0.00	4
	CIES VI	3	75.00	0	0.00	1	25.00	1	25.00	4
	TOTAL	20	86.96	0	0.00	3	13.04	3	13.04	23
70	ECONOMIA POLITICA VII	4	100.00	0	0.00	0	0.00	0	0.00	4
	DES. Y SUB. II	3	75.00	0	0.00	1	25.00	1	25.00	4
	FINANZAS PUB.	4	100.00	0	0.00	0	0.00	0	0.00	4
	COMERCIO INTERNACIONAL	2	50.00	1	25.00	1	25.00	2	50.00	4
	TOTAL	33	91.67	1	2.78	5	13.89	3	8.33	36
	EST. ECO. MEX. I	0	0	0	0	0	0	0	0	0
	TOTAL	0	0	0	0	0	0	0	0	0
	EST. ECO. MEX. II	0	0	0	0	0	0	0	0	0
	TOTAL	0	0	0	0	0	0	0	0	0

TOTAL POR AREAS

	TA	%	NA	%	NP	%	TNA	%	TI
ECONOMIA POLITICA I	7	87.50	0	0.00	1	12.50	1	12.50	8
ECONOMIA POLITICA II	6	60.00	1	10.00	3	30.00	4	40.00	10
ECONOMIA POLITICA III	6	100.00	0	0.00	0	0.00	0	0.00	6
ECONOMIA POLITICA IV	5	83.33	0	0.00	1	16.67	1	16.67	6
ECONOMIA POLITICA V	3	50.00	3	50.00	0	0.00	3	50.00	6
ECONOMIA POLITICA VI	4	100.00	0	0.00	0	0.00	0	0.00	4
ECONOMIA POLITICA VII	4	100.00	0	0.00	0	0.00	0	0.00	4
TOTAL	35	79.55	4	9.09	5	11.36	9	20.45	44
INTRODUCCION A LA ECO.	5	71.43	1	14.29	1	14.29	2	28.57	7
TEORIA ECO. I	5	55.56	2	22.22	2	22.22	4	44.44	9
TEORIA ECO. II	3	60.00	1	20.00	1	20.00	2	40.00	5
TEORIA ECO. III	3	75.00	0	0.00	1	25.00	1	25.00	4
TEORIA ECO. IV	2	100.00	0	0.00	0	0.00	0	0.00	2
TOTAL	18	66.67	4	14.81	5	18.52	9	33.33	27
HIST. ECO. GRAL. I	7	100.00	0	0.00	0	0.00	0	0.00	7
HIST. ECO. GRAL. II	5	55.56	1	11.11	3	33.33	4	44.44	9
HIST. ECO. A.L.	4	66.67	0	0.00	2	33.33	2	33.33	6
HIST. ECO. MEX. I	5	71.43	0	0.00	2	28.57	2	28.57	7
HIST. ECO. MEX. II	6	85.71	0	0.00	1	14.29	1	14.29	7
TOTAL	27	75.00	1	2.78	8	22.22	9	25.00	36
MATEMATICAS I	5	62.50	0	0.00	3	37.50	3	37.50	8
MATEMATICAS II	4	44.44	0	0.00	5	55.56	5	55.56	9
MATEMATICAS III	5	71.43	0	0.00	2	28.57	2	28.57	7
ESTADISTICA I	4	66.67	1	16.67	1	16.67	2	33.33	6
ESTADISTICA II	6	100.00	0	0.00	0	0.00	0	0.00	6
TOTAL	24	66.67	1	2.78	11	30.56	12	33.33	36
CIES I	6	85.71	0	0.00	1	14.29	1	14.29	7
CIES II	5	62.50	0	0.00	3	37.50	3	37.50	8
CIES III	6	85.71	0	0.00	1	14.29	1	14.29	7
CIES IV	3	75.00	1	25.00	0	0.00	1	25.00	4
CIES V	5	83.33	0	0.00	1	16.67	1	16.67	6
CIES VI	3	75.00	0	0.00	1	25.00	1	25.00	4
TOTAL	28	77.78	1	2.78	7	19.44	8	22.22	36
GEOGRAFIA ECO.	7	100.00	0	0.00	0	0.00	0	0.00	7
MET. CS. SOC.	5	62.50	2	25.00	1	12.50	3	37.50	8
SOC. Y POL. I	5	62.50	0	0.00	3	37.50	3	37.50	8
SOC. Y POL. II	6	100.00	0	0.00	0	0.00	0	0.00	6
ANAL. EDOS. FIN.	6	75.00	0	0.00	2	25.00	2	25.00	8
CONTABIL. SOC.	4	50.00	2	25.00	2	25.00	4	50.00	8
TEORIA POL. Y MONET.	4	100.00	0	0.00	0	0.00	0	0.00	4
ANAL. CAMBIO SOC. MEX.	4	80.00	0	0.00	1	20.00	1	20.00	5
DES. Y SUB. I	3	75.00	0	0.00	1	25.00	1	25.00	4
DES. Y SUB. II	3	75.00	0	0.00	1	25.00	1	25.00	4
FINANZAS PUB.	4	100.00	0	0.00	0	0.00	0	0.00	4
COMERCIO INTERNACIONAL.	2	50.00	1	25.00	1	25.00	2	50.00	4
EST. ECO. MEX. I	0	0	0	0	0	0	0	0	0
EST. ECO. MEX. II	0	0	0	0	0	0	0	0	0
TOTAL	53	75.71	5	7.14	12	17.14	17	24.29	70
CONCENTRADO DE AREAS									
	TA	%	NA	%	NP	%	TNA	%	TI
ECO. POL.	35	79.55	4	9.09	5	11.36	9	20.45	44
TEO. ECO.	18	66.67	4	14.81	5	18.52	9	33.33	27
HIST.	27	75.00	1	2.78	8	22.22	9	25.00	36
MAT.-EST.	24	66.67	1	2.78	11	30.56	12	33.33	36
CIES	28	77.78	1	2.78	7	19.44	8	22.22	36
OTRAS	53	75.71	5	7.14	12	17.14	17	24.29	70
TOTAL	185	74.30	16	6.43	48	19.28	64	25.70	249

N14FB7



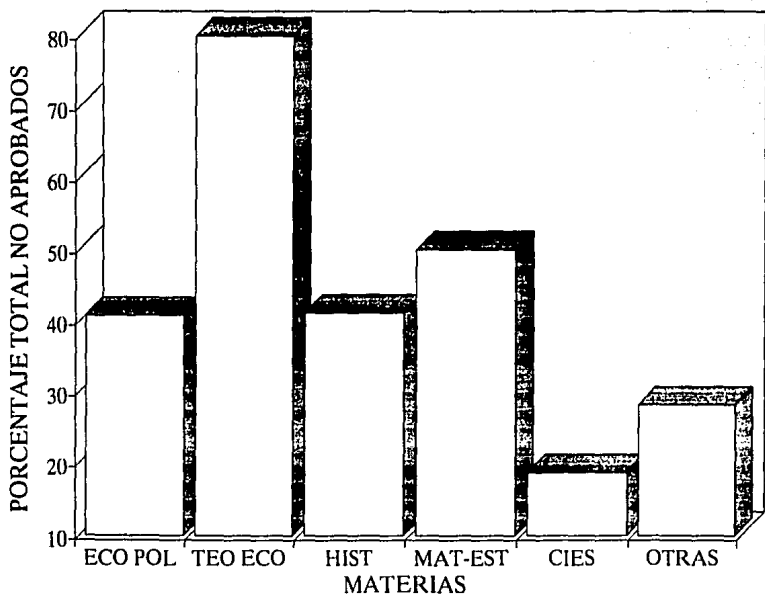
TOTAL POR AREAS

	TA	%	NA	%	NP	%	TNA	%	TI
ECONOMIA POLITICA I	2	33.33	2	33.33	2	33.33	4	66.67	4
ECONOMIA POLITICA II	2	50.00	1	25.00	1	25.00	2	50.00	4
ECONOMIA POLITICA III	2	66.67	0	0.00	1	33.33	1	33.33	3
ECONOMIA POLITICA IV	3	100.00	0	0.00	0	0.00	0	0.00	3
ECONOMIA POLITICA V	2	50.00	1	25.00	1	25.00	2	50.00	4
ECONOMIA POLITICA VI	3	100.00	0	0.00	0	0.00	0	0.00	3
ECONOMIA POLITICA VII	2	50.00	0	0.00	2	50.00	2	50.00	4
TOTAL	16	59.26	4	14.81	7	25.93	11	40.74	27
INTRODUCCION A LA ECO.	1	16.67	1	16.67	4	66.67	5	83.33	6
TEORIA ECO. I	1	20.00	0	0.00	4	80.00	4	80.00	5
TEORIA ECO. II	1	16.67	2	33.33	3	50.00	5	83.33	6
TEORIA ECO. III	1	25.00	2	50.00	1	25.00	3	75.00	4
TEORIA ECO. IV	1	25.00	2	50.00	1	25.00	3	75.00	4
TOTAL	5	20.00	7	28.00	13	52.00	20	80.00	25
HIST. ECO. GRAL. I	3	60.00	0	0.00	2	40.00	2	40.00	5
HIST. ECO. GRAL. II	3	100.00	0	0.00	0	0.00	0	0.00	3
HIST. ECO. A. L.	1	25.00	2	50.00	2	50.00	3	75.00	4
HIST. ECO. MEX. I	2	66.67	1	33.33	0	0.00	1	33.33	3
HIST. ECO. MEX. II	1	50.00	0	0.00	1	50.00	1	50.00	2
TOTAL	10	58.82	3	17.65	5	29.41	7	41.18	17
MATEMATICAS I	2	40.00	1	20.00	2	40.00	3	60.00	5
MATEMATICAS II	2	50.00	1	25.00	1	25.00	2	50.00	4
MATEMATICAS III	3	60.00	1	20.00	1	20.00	2	40.00	5
ESTADISTICA I	3	75.00	1	25.00	0	0.00	1	25.00	4
ESTADISTICA II	1	25.00	2	50.00	1	25.00	3	75.00	4
TOTAL	11	50.00	6	27.27	5	22.73	11	50.00	22
CIES I	3	75.00	0	0.00	1	25.00	1	25.00	4
CIES II	2	100.00	0	0.00	0	0.00	0	0.00	2
CIES III	2	66.67	0	0.00	1	33.33	1	33.33	3
CIES IV	2	66.67	0	0.00	1	33.33	1	33.33	3
CIES V	1	100.00	0	0.00	0	0.00	0	0.00	1
CIES VI	3	100.00	0	0.00	0	0.00	0	0.00	3
TOTAL	13	81.25	0	0.00	3	18.75	3	18.75	16
GEOGRAFIA ECO.	3	60.00	0	0.00	2	40.00	2	40.00	5
NET. CS. SOC.	2	66.67	1	33.33	0	0.00	1	33.33	3
SOC. Y POL. I	2	66.67	1	33.33	0	0.00	1	33.33	3
SOC. Y POL. II	3	100.00	0	0.00	0	0.00	0	0.00	3
ANAL. EDOS. FIN.	3	100.00	0	0.00	0	0.00	0	0.00	3
CONTABIL. SOC.	2	50.00	1	25.00	1	25.00	2	50.00	4
TEORIA POL. Y MONET.	2	66.67	0	0.00	1	33.33	1	33.33	3
ANAL. CAMBIO SOC. MEX.	3	100.00	0	0.00	0	0.00	0	0.00	3
DES. Y SUB. I	1	33.33	1	33.33	1	33.33	2	66.67	3
DES. Y SUB. II	3	100.00	0	0.00	0	0.00	0	0.00	3
FINANZAS PUB.	2	66.67	0	0.00	1	33.33	1	33.33	3
COMERCIO INTERNACIONAL	2	66.67	0	0.00	1	33.33	1	33.33	3
EST. ECO. MEX. I	0	0	0	0	0	0	0	0	0
EST. ECO. MEX. II	0	0	0	0	0	0	0	0	0
TOTAL	28	71.79	4	10.26	7	17.95	11	28.21	39

CONCENTRADO DE AREAS

	TA	%	NA	%	NP	%	TNA	%	TI
ECO POL.	16	59.26	4	14.81	7	25.93	11	40.74	27
TEO ECO	5	20.00	7	28.00	13	52.00	20	80.00	25
HIST.	10	58.82	3	17.65	5	29.41	7	41.18	17
MAT-EST	11	50.00	6	27.27	5	22.73	11	50.00	22
CIES	13	81.25	0	0.00	3	18.75	3	18.75	16
OTRAS	28	71.79	4	10.26	7	17.95	11	28.21	39
TOTAL	83	56.85	24	16.44	40	27.40	63	43.15	146

N15MB2



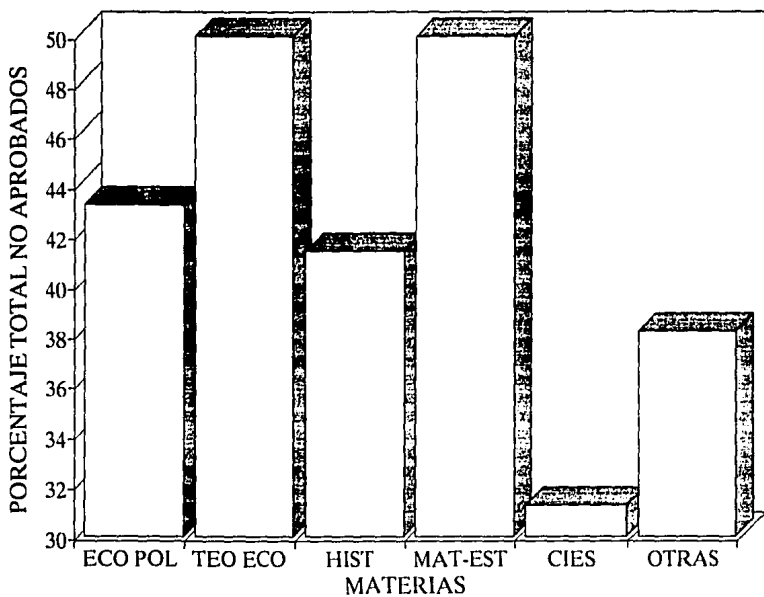
TOTAL POR AREAS

	TA	%	NA	%	NP	%	TNA	%	TI
ECONOMIA POLITICA I	3	37.50	2	25.00	3	37.50	5	62.50	8
ECONOMIA POLITICA II	5	71.43	2	28.57	0	0.00	2	28.57	7
ECONOMIA POLITICA III	4	57.14	1	14.29	2	28.57	3	42.86	7
ECONOMIA POLITICA IV	3	60.00	0	0.00	2	40.00	2	40.00	5
ECONOMIA POLITICA V	2	33.33	2	33.33	2	33.33	4	66.67	6
ECONOMIA POLITICA VI	2	100.00	0	0.00	0	0.00	0	0.00	2
ECONOMIA POLITICA VII	2	100.00	0	0.00	0	0.00	0	0.00	2
TOTAL	21	56.76	7	18.92	9	24.32	16	43.24	37
INTRODUCCION A LA ECO.	3	50.00	2	33.33	1	16.67	3	50.00	6
TEORIA ECO. I	3	33.33	2	22.22	4	44.44	6	66.67	9
TEORIA ECO. II	2	50.00	0	0.00	2	50.00	2	50.00	4
TEORIA ECO. III	2	100.00	0	0.00	0	0.00	0	0.00	2
TEORIA ECO. IV	1	100.00	0	0.00	0	0.00	0	0.00	1
TOTAL	11	50.00	4	18.18	7	31.82	11	50.00	22
IIST. ECO. GRAL. I	4	66.67	2	33.33	0	0.00	2	33.33	6
IIST. ECO. GRAL. II	4	57.14	2	28.57	2	28.57	3	42.86	7
IIST. ECO. A.L.	3	50.00	0	0.00	3	50.00	3	50.00	6
IIST. ECO. MEX. I	3	50.00	0	0.00	3	50.00	3	50.00	6
IIST. ECO. MEX. II	3	75.00	0	0.00	1	25.00	1	25.00	4
TOTAL	17	58.62	4	13.79	9	31.03	12	41.38	29
MATEMATICAS I	4	50.00	0	0.00	4	50.00	4	50.00	8
MATEMATICAS II	4	44.44	1	11.11	1	11.11	5	55.56	9
MATEMATICAS III	3	60.00	0	0.00	2	40.00	2	40.00	5
ESTADISTICA I	2	40.00	2	40.00	1	20.00	3	60.00	5
ESTADISTICA II	3	60.00	0	0.00	2	40.00	2	40.00	5
TOTAL	16	50.00	3	9.38	10	31.25	16	50.00	32
CIES I	5	83.33	1	16.67	0	0.00	1	16.67	6
CIES II	5	71.43	0	0.00	0	0.00	2	28.57	7
CIES III	4	57.14	0	0.00	3	42.86	3	42.86	7
CIES IV	2	50.00	0	0.00	2	50.00	2	50.00	4
CIES V	3	60.00	0	0.00	2	40.00	2	40.00	5
CIES VI	3	100.00	0	0.00	0	0.00	0	0.00	3
TOTAL	22	68.75	1	3.13	7	21.88	10	31.25	32
GEOGRAFIA ECO.	6	100.00	0	0.00	0	0.00	0	0.00	6
MET. CS. SOC.	5	71.43	1	14.29	1	14.29	2	28.57	7
SOC. Y POL. I	4	57.14	0	0.00	0	0.00	3	42.86	7
SOC. Y POL. II	4	66.67	0	0.00	2	33.33	2	33.33	6
ANAL. EDO. FIN.	3	37.50	0	0.00	5	62.50	5	62.50	8
CONTABIL. SOC.	3	60.00	0	0.00	2	40.00	2	40.00	5
TEORIA POL. Y MONET.	2	66.67	0	0.00	1	33.33	1	33.33	3
ANAL. CAMBIO SOC. MEX.	2	40.00	0	0.00	3	60.00	3	60.00	5
DES. Y SUB. I	1	50.00	0	0.00	1	50.00	1	50.00	2
DES. Y SUB. II	1	50.00	0	0.00	1	50.00	1	50.00	2
FINANZAS PUB.	2	100.00	0	0.00	0	0.00	0	0.00	2
COMERCIO INTERNACIONAL	1	50.00	0	0.00	1	50.00	1	50.00	2
EST. ECO. MEX. I	0	0	0	0	0	0	0	0	0
IST. ECO. MEX. II	0	0	0	0	0	0	0	0	0
TOTAL	34	61.82	1	1.82	17	30.91	21	38.18	55

CONCENTRADO DE AREAS

	TA	%	NA	%	NP	%	TNA	%	TI
ECO. POL.	21	56.76	7	18.92	9	24.32	16	43.24	37
TEO. ECO.	11	50.00	4	18.18	7	31.82	11	50.00	22
IIST.	17	58.62	4	13.79	9	31.03	12	41.38	29
MAT.-IST.	16	50.00	3	9.38	10	31.25	16	50.00	32
CIES	22	68.75	1	3.13	7	21.88	10	31.25	32
OTRAS	34	61.82	1	1.82	17	30.91	21	38.18	55
TOTAL	121	58.45	20	9.66	59	28.50	86	41.55	207

N14FC8



N15MCZ

	TA	%	NA	%	NP	%	TNA	%	TI
INTRODUCCION A LA ECO.	0	0	1	33.33	2	66.67	3	100.00	3
1n HIST.ECO. GRAL.I	0	0	0	0.00	2	100.00	2	100.00	2
MATEMATICAS I	0	0	0	0.00	2	100.00	2	100.00	2
GEOGRAFIA ECO.	0	0	0	0.00	2	100.00	2	100.00	2
ECONOMIA POLITICA I	0	0	0	0.00	1	100.00	1	100.00	1
CIES I	0	0	0	0.00	1	100.00	1	100.00	1
TOTAL	0	0	1	9.09	10	90.91	11	100.00	11
ECONOMIA POLITICA II	0	0	0	0.00	0	0.00	0	0.00	0
2n MET. CS. SOC.	0	0	0	0.00	0	0.00	0	0.00	0
HIST. ECO. GRAL. II	0	0	0	0.00	0	0.00	0	0.00	0
MATEMATICAS II	0	0	0	0.00	0	0.00	0	0.00	0
SOC. Y POL. I	0	0	0	0.00	0	0.00	0	0.00	0
CIES II	0	0	0	0.00	0	0.00	0	0.00	0
TOTAL	0	0	0	0.00	0	0.00	0	0.00	0
ECONOMIA POLITICA III	0	0	0	0.00	0	0.00	0	0.00	0
3n TEORIA ECO. I	0	0	0	0.00	0	0.00	0	0.00	0
HIST. ECO. A. L.	0	0	0	0.00	0	0.00	0	0.00	0
MATEMATICAS III	0	0	0	0.00	0	0.00	0	0.00	0
SOC. Y POL. II	0	0	0	0.00	0	0.00	0	0.00	0
CIES III	0	0	0	0.00	0	0.00	0	0.00	0
TOTAL	0	0	0	0.00	0	0.00	0	0.00	0
ECONOMIA POLITICA IV	0	0	0	0.00	0	0.00	0	0.00	0
4n TEORIA ECO. II	0	0	0	0.00	0	0.00	0	0.00	0
HIST. ECO. MEX. I	0	0	0	0.00	0	0.00	0	0.00	0
ESTADISTICA I	0	0	0	0.00	0	0.00	0	0.00	0
ANAL. EDOES. FIN.	0	0	0	0.00	0	0.00	0	0.00	0
CIES IV	0	0	0	0.00	0	0.00	0	0.00	0
TOTAL	0	0	0	0.00	0	0.00	0	0.00	0
ECONOMIA POLITICA V	0	0	0	0.00	0	0.00	0	0.00	0
5n TEORIA ECO. III	0	0	0	0.00	0	0.00	0	0.00	0
HIST. ECO. MEX. II	0	0	0	0.00	0	0.00	0	0.00	0
ESTADISTICA II	0	0	0	0.00	0	0.00	0	0.00	0
CONTABIL. SOC.	0	0	0	0.00	0	0.00	0	0.00	0
CIES V	0	0	0	0.00	0	0.00	0	0.00	0
TOTAL	0	0	0	0.00	0	0.00	0	0.00	0
ECONOMIA POLITICA VI	0	0	0	0.00	0	0.00	0	0.00	0
6n TEORIA ECO. IV	0	0	0	0.00	0	0.00	0	0.00	0
ANAL. CAMBIO SOC. MEX.	0	0	0	0.00	0	0.00	0	0.00	0
DES. Y SUB. I	0	0	0	0.00	0	0.00	0	0.00	0
TEORIA POL. Y MONET.	0	0	0	0.00	0	0.00	0	0.00	0
CIES VI	0	0	0	0.00	0	0.00	0	0.00	0
TOTAL	0	0	0	0.00	0	0.00	0	0.00	0
ECONOMIA POLITICA VII	0	0	0	0.00	0	0.00	0	0.00	0
7n DES. Y SUB. II	0	0	0	0.00	0	0.00	0	0.00	0
FINANZAS PUB.	0	0	0	0.00	0	0.00	0	0.00	0
COMERCIO INTERNACIONAL	0	0	0	0.00	0	0.00	0	0.00	0
TOTAL	0	0	0	0.00	0	0.00	0	0.00	0
EST. ECO. MEX. I	0	0	0	0.00	0	0.00	0	0.00	0
TOTAL	0	0	0	0.00	0	0.00	0	0.00	0
EST. ECO. MEX. II	0	0	0	0.00	0	0.00	0	0.00	0
TOTAL	0	0	0	0.00	0	0.00	0	0.00	0

N15MC2

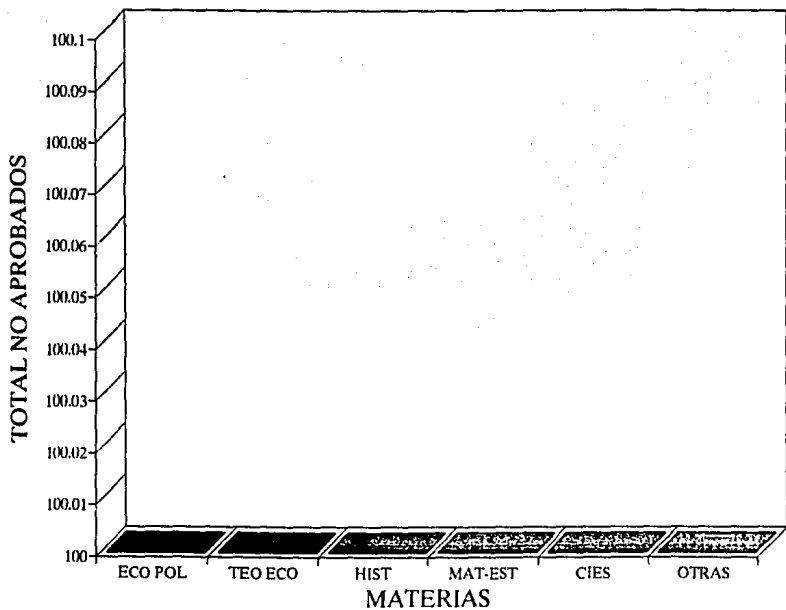
TOTAL POR AREAS

	TA	%	NA	%	NP	%	TNA	%	TI
ECONOMIA POLITICA I	0	0	0	0.00	1	100.00	1	100.00	1
ECONOMIA POLITICA II	0	0	0	0.00	0	0.00	0	0.00	0
ECONOMIA POLITICA III	0	0	0	0.00	0	0.00	0	0.00	0
ECONOMIA POLITICA IV	0	0	0	0.00	0	0.00	0	0.00	0
ECONOMIA POLITICA V	0	0	0	0.00	0	0.00	0	0.00	0
ECONOMIA POLITICA VI	0	0	0	0.00	0	0.00	0	0.00	0
ECONOMIA POLITICA VII	0	0	0	0.00	0	0.00	0	0.00	0
TOTAL	0	0	0	0.00	1	100.00	1	100.00	1
INTRODUCCION A LA ECO	0	0	1	33.33	2	66.67	3	100.00	3
TEORIA ECO. I	0	0	0	0.00	0	0.00	0	0.00	0
TEORIA ECO. II	0	0	0	0.00	0	0.00	0	0.00	0
TEORIA ECO. III	0	0	0	0.00	0	0.00	0	0.00	0
TEORIA ECO. IV	0	0	0	0.00	0	0.00	0	0.00	0
TOTAL	0	0	1	33.33	2	66.67	3	100.00	3
HIST.ECO. GRAL. I	0	0	0	0.00	2	100.00	2	100.00	2
HIST.ECO. GRAL. II	0	0	0	0.00	0	0.00	0	0.00	0
HIST. ECO. A. I.	0	0	0	0.00	0	0.00	0	0.00	0
HIST. ECO. MEX. I	0	0	0	0.00	0	0.00	0	0.00	0
HIST. ECO. MEX. II	0	0	0	0.00	0	0.00	0	0.00	0
TOTAL	0	0	0	0.00	2	100.00	2	100.00	2
MATEMATICAS I	0	0	0	0.00	2	100.00	2	100.00	2
MATEMATICAS II	0	0	0	0.00	0	0.00	0	0.00	0
MATEMATICAS III	0	0	0	0.00	0	0.00	0	0.00	0
ESTADISTICA I	0	0	0	0.00	0	0.00	0	0.00	0
ESTADISTICA II	0	0	0	0.00	0	0.00	0	0.00	0
TOTAL	0	0	0	0.00	2	100.00	2	100.00	2
CIES I	0	0	0	0.00	1	100.00	1	100.00	1
CIES II	0	0	0	0.00	0	0.00	0	0.00	0
CIES III	0	0	0	0.00	0	0.00	0	0.00	0
CIES IV	0	0	0	0.00	0	0.00	0	0.00	0
CIES V	0	0	0	0.00	0	0.00	0	0.00	0
CIES VI	0	0	0	0.00	0	0.00	0	0.00	0
TOTAL	0	0	0	0.00	1	100.00	1	100.00	1
GEOGRAFIA ECO.	0	0	0	0.00	2	100.00	2	100.00	2
MET. CS. SOC.	0	0	0	0.00	0	0.00	0	0.00	0
SOC. Y POL. I	0	0	0	0.00	0	0.00	0	0.00	0
SOC. Y POL. II	0	0	0	0.00	0	0.00	0	0.00	0
ANAL. EDOS. FIN.	0	0	0	0.00	0	0.00	0	0.00	0
CONTABIL. SOC.	0	0	0	0.00	0	0.00	0	0.00	0
TEORIA POL. Y MONET.	0	0	0	0.00	0	0.00	0	0.00	0
ANAL. CAMBIO SOC. MEX.	0	0	0	0.00	0	0.00	0	0.00	0
DES. Y SUB. I	0	0	0	0.00	0	0.00	0	0.00	0
DES. Y SUB. II	0	0	0	0.00	0	0.00	0	0.00	0
FINANZAS PUBL.	0	0	0	0.00	0	0.00	0	0.00	0
COMERCIO INTERNACIONAL	0	0	0	0.00	0	0.00	0	0.00	0
EST. ECO. MEX. I	0	0	0	0.00	0	0.00	0	0.00	0
EST. ECO. MEX. II	0	0	0	0.00	0	0.00	0	0.00	0
TOTAL	0	0	0	0.00	2	100.00	2	100.00	2

CONCENTRADO DE AREAS

	TA	%	NA	%	NP	%	TNA	%	TI
ECO POL.	0	0	0	0.00	1	100.00	1	100.00	1
TEO ECO	0	0	1	33.33	2	66.67	3	100.00	3
HIST	0	0	0	0.00	2	100.00	2	100.00	2
MAT-FIN	0	0	0	0.00	2	100.00	2	100.00	2
CIES	0	0	0	0.00	1	100.00	1	100.00	1
OTRAS	0	0	0	0.00	2	100.00	2	100.00	2
TOTAL	0	0	1	9.09	10	90.91	11	100.00	11

N15MC2



FALTA PAGINA

No.

185

CUESTIONARIO PARA ESTUDIANTESDE PRIMER INGRESOI.- DATOS PERSONALES.

I.2.- No. DE CUENTA

I.3.- SEXO F M

I.4.- EDAD

I.5.- LUGAR DE NACIMIENTO. D.F., EDO. DE MEX., OTROS
ESTADOS, OTRO PAIS.

I.6.- ESTADO CIVIL. Soltero, Casado, Unión Libre.

I.7.- No. DE HIJOS.

II.- ANTECEDENTES ACADEMICOSII.1.- ESTUDIO LA PREPARATORIA EN: ENP, CCH, PART.,
ESTATAL, FEDERAL.

II.2.- TIEMPO DE DURACION DEL BACHILLERATO:

≤ 3años >3 años

II.3.- APROBO ALGUNA(S) MATERIA(S) EN EXAMEN(ES)
EXTRAORDINARIO(S) SI NOII.4.- QUE MATERIA(S)? Matemáticas, Estadísticas,
Filosofía, Lógica, Estética, Ética, Psicología,
Química, Física, Biología, Ecología, Derecho,
Historia, Geografía, Ciencias Sociales y Políticas,
Administración, Inglés, Literatura, Taller de
Lectura y Redacción, Etimologías, Otras.

II.5.- HA REALIZADO O REALIZA OTROS ESTUDIOS

SI

NO

- II.5.1.- ESPECIFIQUE. Ciencias, Técnicas, Humanidades,
Idiomas.
- II.6.- SOLICITO INGRESO COMO PRIMERA OPCION A LA FACULTAD DE
ECONOMIA?
SI NO
- II.7.- CUAL FUE LA PRIMERA OPCION? Comercio-Administración
de Empresas, Ciencias Políticas y Sociales,
Psicología, Ciencias, Derecho, Filosofía y Letras,
Ingeniería, Otras.
- II.8.- CONOCE UD. EL PLAN DE ESTUDIOS? SI NO
- II.9.-EN QUE TURNO ESTA INSCRITO? Matutino, Vespertino

III.- CONDICIONES SOCIOECONOMICAS.

- III.1.-QUIEN ES SU PRINCIPAL SOSTEN ECONOMICO:
Usted mismo, Otro.
- III.2.-TRABAJA? SI NO
- III.3.-EN EMPRESA PRIVADA, Pública, Paraestatal.
- III.4.-HORARIO. 4 o menos horas, más de 4 hasta 8 horas,
más de 8 horas.
- III.5.-SU SUELDO ASCIENDE A: Menos de medio salario mínimo,
De medio salario mínimo a uno, Entre un salario
mínimo y 2, Entre 2 y 3 salarios, Más de 3 salarios,
No especifico.
- III.6.-DEPENDE ECONOMICAMENTE ALGUNA PERSONA DE UD.?
SI NO
- III.7.-CUANTAS? 1, 2, 3, 4, 5 o más.

III.8.-CUANTAS PERSONAS DE SU FAMILIA CONTRIBUYEN AL GASTO FAMILIAR COMUN?

1, 2, 3, 4, 5 y más.

III.9.-A CUANTO ASCENDIERON EL MES PASADO LOS INGRESOS DE SU FAMILIA INCLUYENDO LOS SUYOS?

Menos de 1 salario mínimo, Entre 1 y 2 salarios mínimos, Entre 2 y 3 salarios mínimos, Entre 3 y 4 salarios mínimos, Más de 4 salarios mínimos.

III.10.-VIVE EN CASA PROPIA, Rentada.

III.11.-CUANTO RENTA? Abajo de un salario mínimo, Más de un salario mínimo, Más de 2 salarios mínimos.

III.12.-CUANTAS PERSONAS HABITAN EN SU VIVIENDA?

1, 2, 3, 4, más de 5.

III.13.-CUANTOS CUARTOS HAY, SIN CONTAR COCINA, BAÑOS NI PASILLOS?

III.14.-QUE TIPO DE TRANSPORTE UTILIZA REGULARMENTE?

Metro-Autobus-Pesero, Auto Propio, Otro.

III.15.-INDIQUE EL NIVEL MAXIMO DE ESTUDIOS DE SUS PADRES:

PADRE	MADRE
-------	-------

Menos de 3o. de Primaria

Entre 3o. y 6o. de Primaria

Secundaria

Preparatoria

Licenciatura

Maestría

Doctorado

IV.- ACTIVIDADES EXTRAESCOLARES.

IV.1.- CUANTAS HORAS DEDICA DIARIAMENTE AL ESTUDIO DE SUS ASIGNATURAS FUERA DE LA ESCUELA?

IV.2.- EN QUE LUGAR SUELE ESTUDIAR DIARIAMENTE:

Biblioteca, Oficina, Casa, Otro.

IV.3.- SI ESTUDIA EN CASA EN QUE HABITACION?

Estudio, Recámara, Comedor, Sala, Otro.

IV.4.- SUELE USTED LEER?

SI NO

IV.5.- PERIODICOS. SI NO

La Jornada, Excelsior, El Financiero, El

Universal, El Día, El Nacional, Prensa, Esto, Uno más

Uno, Otros.

IV.6.- REVISTAS CIENTIFICO TECNICAS.

SI NO

IV.7.- CULTURALES:

SI NO

IV.8.- LIBROS:

SI NO

IV.9.- LEE LIBROS DE LITERATURA, ARTE O CULTURA?

SI NO

IV.9.1.-CUANTOS EN PROMEDIO AL AÑO?

IV.10.-OTROS LIBROS:

SI NO

IV.10.1.-DE QUE? Historia, Técnica, Filosofía, Otros.

IV.11.-APROXIMADAMENTE CUANTOS LIBROS HAY EN SU CASA:

IV.12.-ASISTE REGULARMENTE A ACTIVIDADES CULTURALES O
ARTISTICAS?

	SI	NO
IV.13A.-CONFERENCIAS.	SI	NO
IV.14B.-CINE.	SI	NO
IV.15C.-TEATRO	SI	NO
IV.16D.-CONCIERTOS	SI	NO
IV.17E.-EXPOSICIONES	SI	NO
IV.18.- SUELE UD. VER T.V.?	SI	NO
IV.19.- CUANTAS HORAS EN PROMEDIO VE UD. T.V. AL DIA?		

Más de 1, entre 1 y 2, entre 2 y 3, más de 3.

IV.20.- ACOSTUMBRA UD. ESCUCHAR LA RADIO?

SI	NO
----	----

IV.21.- CUAL ES LA MUSICA QUE UD. PREFIERE ESCUCHAR?

Rock, Jazz, Blues, Clásica, Romántica, Tropical,
Ranchera, Moderna, No especificó

IV.22.- PRACTICA UD. ALGUN DEPORTE O ACTIVIDAD FISICA?

SI	NO
----	----

IV.23.- CUAL (ES)?: Futbol, Basket, Gimnasia, Natación,
Artes Marciales, Atletismo, Otros.

BIBLIOGRAFIA

BASICA

- M.C. Acosta et.al., El perfil del alumno de primer ingreso al CCH, UNAM, México, 1982.
- Jorge Bartolucci, "Posición social, trayectoria escolar y elección de carrera; (seguimiento de una generación de estudiantes de la UNAM, 1975-1985)", en Los estudiantes. Trabajos de historia y sociología, CESU-UNAM, México, 1985, pp.291-360.
- Alejandro Calatayud y Carmen Merino, "Los perfiles escolares en la UNAM", Perfiles Educativos, núm. 6, CISE-UNAM, México, julio-septiembre 1984, pp.16-29.
- Rosa Ma. Camarena C., Ana Ma. Chavez G. y José Gómez V., "Eficiencia terminal en la UNAM: 1970-1981", Perfiles Educativos, 7, CISE-UNAM, México, 1984, pp.3-13.
- Rosa Ma. Camarena C., Ana Ma. Chávez G. y José Gómez V., "Reflexiones en torno al rendimiento escolar y a la eficiencia terminal", Revista de Educación Superior, XIII, Num. 53, ANUIES, ene-mar 1985, pp.35-63.
- Rosa Ma. Camarena C. y José Gómez V., "Aprobación y reprobación universitaria: una propuesta para su análisis cuantitativo", Perfiles Educativos, 32, CISE-UNAM, México, 1986, pp.3-28.
- Rosa Ma. Camarena C. y José Gómez V., "Aprobación y reprobación universitaria: una forma de razonamiento para su estudio", mimeo, CISE-UNAM, México, 1990, 56 pp..
- Milena Cobo Brook, "La universidad: reproducción o democratización?", Cuadernos del CESU, 1, Los universitarios la élite y la masa, CESU-UNAM, México, pp.17-27.
- Departamento de Evaluación Institucional, CISE-UNAM, "Evaluación del rendimiento escolar en la UNAM.", mimeo, México, nov 1983, 30 pp..
- "Estadísticas Básicas para el diagnóstico de la Facultad de Economía", Unidad de Planeación, Facultad de Economía, UNAM, mayo 1988, mimeo.
- "Estadísticas para el diagnóstico de la Facultad de Economía, UNAM", Economía Informa, 166, Facultad de Economía, UNAM, julio 1988.
- "Estadísticas para el diagnóstico de la Facultad de Economía, 1989", Unidad de Planeación, Facultad de Economía, UNAM, agosto 1989, mimeo.

- "Estadísticas para el diagnóstico de la Facultad de Economía, 1989", Unidad de Planeación, Facultad de Economía, UNAM, agosto 1989, mimeo. 194
- "Estadísticas Básicas", Cuadernos de Planeación, 2, Secretaría de Planeación, Facultad de Economía, UNAM, dic 1990.
- Jorge Padua N., "El programa para la modernización educativa: algunos efectos de la crisis en la educación superior y la reforma en las universidades", en La Universidad contemporánea. Racionalidad, políticas y articulaciones sociales, Hugo Casanova y Roberto Rodríguez (comps.), CESU-Porrúa, México, 1994, en prensa, pp.350-390.
- Estela Ramírez Villalobos, "La reprobación en la licenciatura de la Facultad de Economía 1975-1987", mimeo, FE-UNAM, Seminario de Diagnóstico, mayo 1988, 49 pp..
- Estela Ramírez Villalobos, "Instrumentales y Teoría Económica: áreas académicas de mayor reprobación 1975-1988", mimeo, FE-UNAM, Foro de Transformación, julio 1989, 47 pp..
- Roberto Rodríguez Gómez, "Los estudios de ciencias sociales en México. Desarrollo y distribución de la matrícula escolar", Ponencia presentada en el Coloquio sobre el estado de las ciencias sociales en México, COMECOSO-IISUNAM, México, 1990, mimeo., pp.1-23.
- Roberto Rodríguez Gómez, "La modernización de la educación superior en perspectiva", en La Universidad contemporánea. Racionalidad, políticas y articulaciones sociales, Hugo Casanova y Roberto Rodríguez (comps.), CESU-Porrúa, México, 1994, en prensa, pp.339-340.
- "Sistema de Información Básica de la Facultad de Economía 1987-1992", Cuadernos de Planeación, 5, Secretaría de Planeación, Facultad de Economía, UNAM, abril 1993.
- Varios, Trayectoria escolar en la educación superior, ANUIES-SEP, México, 1989, 229 pp..

COMPLEMENTARIA

- Josefina Alcazar, Universidad y financiamiento, Universidad Autónoma de Puebla, Colección Universidad y Sociedad, México, 1984, 56 pp..
- Alfonso Anaya Díaz. "La Facultad de Economía", Investigación Económica XXXIX(151), Facultad de Economía, UNAM, México, ene-mar 1980, pp. 119-120.
- Jorge Bartolucci, "Proceso educativo y promoción social en la UNAM (Un estudio de caso)", Cuadernos del CESU, 1, Los universitarios: La élite y la masa, CESU-UNAM, 1985, pp.53-78.
- Guillermo Boza, "Rendimiento académico y satisfacción estudiantil: una evaluación del sistema universitario mexicano", Revista Mexicana de Sociología, año XXXII, II-UNAM, pp.1005-1042.
- Ma. Elena Castillo Romero, Petra Micu Ilena y Alejandro Díaz, "Algunos factores de reprobación en los ciclos básicos de la Facultad de Medicina", mimeo, V Reunión de Morfología, Puebla, Pue., 1983.
- Milena Cobo Brook, "Documentos de análisis parcial y preliminar del perfil del estudiante de la generación 1975 de la ENEP Acatlán. Primer documento: perfil sociodemográfico", Cuadernos de Investigación, núm. 6, UNAM, México, 1986, pp.151-182.
- Angel Díaz Barriga, "Problemas y retos del campo de la evaluación educativa", Perfiles educativos, 27-28, CISE-UNAM, México, 1985, pp.3-15.
- Angel Díaz Barriga, "Tesis para una teoría de la evaluación y sus derivaciones en la docencia", Perfiles Educativos, 15, CISE-UNAM, México 1982, pp.16-37.
- Juan Manuel Espinosa Benavides, "Consideraciones en torno a la reprobación y el ausentismo", Cuadernos del Colegio, 19, CCH-UNAM, México, 1983, pp.35-38.
- Olac Fuentes Molinar, "Las épocas de la universidad mexicana", Cuadernos Políticos, 36, Ediciones Era, México, 1983, pp.47-55.
- Ma. Isabel Galán Giral y Dora Elena Marín Méndez, "Marco teórico para el estudio del rendimiento escolar. Evaluación del curriculum", Perfiles Educativos, 27-28, CISE-UNAM, 1985, pp.26-45.

- José Gómez Villanueva, "Bibliografía sobre aprobación y reprobación escolares.", México, 1990, mecanuscrito.
- Víctor M. Gómez, "Acreditación educativa y reproducción social", en Sociología de la educación, CEE, 1981. Colección de estudios educativos, 240 pp..
- Ma. Elena Hernández Castellanos y Luz Ma. López de la Rosa, "Perfil de conocimientos del estudiante al ingresar a la carrera de Biología de la Facultad de Ciencias de la UNAM", Perfiles Educativos, 3, CISE-UNAM, México 1983, pp.43-47.
- Patricia de Leonardo, Gilberto Guevara Niebla, "Las antinomias del desarrollo de la UNAM, Foro Universitario, primera parte, feb-mar, 1981, pp.39-46.
- Porfirio Morán Oviedo, "Propuesta de evaluación y acreditación en el proceso de enseñanza-aprendizaje desde una perspectiva grupal", Perfiles Educativos, 27-28 CISE-UNAM, México, 1985, pp. 9-25.
- Mario Moreno Nishizaki, "Estadísticas del ciclo escolar 1982", mimeo, CCH Naucalpan, UNAM, México, 1983, 19 pp..
- Rigoberto Ocampo Alcantar, "Gasto Público, educación primaria y descentralización educativa en México", tesis de licenciatura en Economía, FE-UNAM, México, 1989, 124 pp..
- Ma. Guadalupe Pérez Castaño, "El perfil terminal de los alumnos de la Universidad Nacional Autónoma de México", Perfiles Educativos, 29-30, CISE-UNAM, México, 1985, pp.37-56.
- Ma. Guadalupe Pérez Castaño, "El perfil académico profesional", B Antologías para la actualización de los profesores de enseñanza media superior, UNAM-Porrúa, México, 1988, pp.235-239.
- Rocío Quezada Castillo, "Conceptos básicos de la evaluación del aprendizaje", Perfiles educativos, 41-42, CISE-UNAM, México, 1988, pp.48-52.
- Isabel Ríos Celis, et.al., "Elementos para el seguimiento académico en la carrera de Biología de la Facultad de Ciencias de la UNAM", Revista de Educación Superior, 5 7 , 1986, pp.115-131.

Roberto Rodríguez Gómez, "Masificación, reforma y crisis de la universidad: perspectivas de análisis", Cuadernos del CESU, 16, Nuevas perspectivas críticas sobre la universidad, CESU-UNAM, México, 1989, pp.79-89.

Roberto Rodríguez Gómez, "Metodología para el análisis demográfico de la eficiencia terminal, la deserción y el rezago escolares", ANUIES, mimeo., México, 1986, 73 pp..

Piedad Solis Mendoza et.al., "Hipótesis sobre reprobación", Cuadernos del Colegio, 4, CCH Naucalpan, UNAM, Mexico, 1979, pp.29-32.

Romilio Tambutti R. et.al., "Diagnosticar para mejorar; un estudio diagnóstico a alumnos de primer ingreso en Física y Biología, de la Facultad de Ciencias de la UNAM, (1978-79 a 1981-82)", Perfiles Educativos, 4, CISE-UNAM, 1984, pp.39-52.

Vincent Tinto, El abandono de los estudios superiores: Una nueva perspectiva de las causas del abandono y su tratamiento, UNAM-ANUIES, Cuadernos de planeación universitaria, 3a. época, año 6, núm.2, octubre, México, 1992, 268 pp..

Ma. Martha Viesca Arrache, "Líneas de reflexión para abordar el problema del bajo aprovechamiento escolar", Perfiles Educativos, 14, CISE-UNAM, México, 1981, pp.19-32.