


24/25
2ej.



**UNIVERSIDAD NACIONAL AUTONOMA
DE MEXICO**

FACULTAD DE CONTADURIA Y ADMINISTRACION

“ENCUESTA DE OPINION A LOS ALUMNOS DEL
NOVENO SEMESTRE, DE LA FACULTAD DE
CONTADURIA Y ADMINISTRACION CON
RESPECTO A LA PUESTA EN MARCHA DEL PACTO
DE SOLIDARIDAD ECONOMICO (P. S. E.)”

SEMINARIO DE INVESTIGACION ADMINISTRATIVA

QUE PARA OBTENER EL TITULO DE
LICENCIADO EN ADMINISTRACION
P R E S E N T A N :

GARCIA CALDERON ARMANDO ERNESTO
GARCIA ESCALONA JORGE MANUEL
LOPEZ RIVERA ALEJANDRO

Asesor: L. A. E. y C. P. Jorge Alvarez Anguiano

1988



Universidad Nacional
Autónoma de México





UNAM – Dirección General de Bibliotecas Tesis Digitales Restricciones de uso

DERECHOS RESERVADOS © PROHIBIDA SU REPRODUCCIÓN TOTAL O PARCIAL

Todo el material contenido en esta tesis está protegido por la Ley Federal del Derecho de Autor (LFDA) de los Estados Unidos Mexicanos (México).

El uso de imágenes, fragmentos de videos, y demás material que sea objeto de protección de los derechos de autor, será exclusivamente para fines educativos e informativos y deberá citar la fuente donde la obtuvo mencionando el autor o autores. Cualquier uso distinto como el lucro, reproducción, edición o modificación, será perseguido y sancionado por el respectivo titular de los Derechos de Autor.





I N D I C E

INTRODUCCION

CAPITULO I

Página

1.	MARCO DE REFERENCIA.....	1
1.1.	PLANTEAMIENTO DEL PROBLEMA.....	1
1.2.	OBJETIVO DE LA INVESTIGACION.....	2
1.3.	HIPOTESIS DE TRABAJO.....	3
1.4.	METODOLOGIA EMPLEADA.....	4
1.4.1.	INVESTIGACION DOCUMENTAL.....	4
1.4.2.	INVESTIGACION DE CAMPO.....	5

CAPITULO II

2.	PROGRAMAS DE ESTABILIZACION.....	7
2.1.	TIPOS DE PROGRAMAS.....	9
2.1.1.	ORTODOXOS.....	9
2.1.2.	HETERODOXOS.....	9
2.1.3.	GRADUALES.....	10
2.1.4.	DE CHOQUE.....	10
2.2.	ALGUNOS PROGRAMAS DE ESTABILIZACION EN OTROS PAISES.....	11
2.3.	ANTECEDENTES.....	12
2.3.1.	ARGENTINA.....	12
2.3.2.	BOLIVIA.....	14
2.3.3.	BRASIL.....	16
2.3.4.	ISRAEL.....	18
2.4.	MEDIDAS DE POLITICA ECONOMICA ADOPTADAS...	21
2.4.1.	ARGENTINA.....	21
2.4.2.	BOLIVIA.....	23
2.4.3.	BRASIL.....	25
2.4.4.	ISRAEL.....	26


CAPITULO III

3.	PACTO DE SOLIDARIDAD ECONOMICA (P.S.E.)...	28
3.1.	ANTECEDENTES.....	28
3.2.	SITUACION ACTUAL.....	33
3.3.	DEFINICION DEL PACTO DE SOLIDARIDAD ECONOMICA.....	35
3.4.	PROPOSITOS CENTRALES DEL PACTO.....	36
3.5.	ETAPAS DEL PACTO.....	36
3.6.	MEDIDAS ESTABLECIDAS EN EL PACTO.....	38
3.6.1.	MEDIDAS TRIBUTARIAS.....	38
3.6.2.	AJUSTE DE PRECIOS Y TARIFAS DEL SECTOR PUBLICO.....	40
3.6.3.	GASTO PUBLICO.....	41
3.6.4.	TIPO DE CAMBIO.....	42
3.6.5.	APERTURA COMERCIAL.....	43
3.6.6.	SALARIOS.....	43

I N D I C E

3.6.7.PRECIOS DE GARANTIA.....	44
3.6.8.CAPITALIZACION DEL CAMPO Y ELEVACION DEL NIVEL DE VIDA DE LOS CAMPESINOS.....	44
3.6.9.POLITICA MONETARIA.....	45
3.7. PARTICIPANTES EN EL PACTO Y SUS COMPROMISOS.....	45
3.7.1.SECTOR OBRERO.....	46
3.7.2.SECTOR CAMPESINO.....	47
3.7.3.SECTOR EMPRESARIAL.....	48
CUADRO COMPARATIVO DE LOS PLANES DE ESTABILIZACION.....	49
CANASTA BASICA DE PRODUCTOS.....	50
 CAPITULO IV	
4. INVESTIGACION DE CAMPO.....	56
4.1. DETERMINACION DE LA MUESTRA.....	60
4.1.1.CALCULO DE LA MUESTRA.....	61
4.2. TECNICA UTILIZADA.....	62
4.2.1.ELABORACION DEL CUESTIONARIO.....	63
4.2.2.CUESTIONARIO.....	65
4.3. RECOPIACION DE LA INFORMACION.....	77
4.4. CONCENTRACION Y TABULACION DE LA INFORMACION.....	78
4.5. ANALISIS E INTERPRETACION DE LA INFORMACION.....	79
4.5.1.TEORIA DE LA χ^2 (J ₁ CUADRADA).....	86
4.5.2.RESULTADOS Y CONCLUSIONES DE LAS PREGUNTAS CERRADAS.....	91
GRAFICA GENERAL DE BARRAS DE LAS PREGUNTAS CERRADAS.....	102
4.5.3.RESULTADOS Y CONCLUSIONES DE LAS PREGUNTAS DE OPCION MULTIPLE.....	103
GRAFICAS GENERALES (BARRAS Y PUNTOS) DE LAS PREGUNTAS DE OPCION MULTIPLE.....	118
CONCLUSION GENERAL.....	120
BIBLIOGRAFIA.....	122

EL PACTO



INTRODUCCION

El presente trabajo de investigación está orientado a conocer en forma general un tema de reciente actualidad. Nos referimos al Programa de Estabilización llamado "Pacto de Solidaridad Económica" (P.S.E.).

Este programa constituye un conjunto de medidas de política económica adoptadas conjuntamente por el Gobierno y los diferentes sectores de la economía nacional, encaminadas al logro de un objetivo: reducir la inflación.

De particular importancia resulta el hecho de establecer con respecto al tema, que no se pretende llegar a una evaluación del P.S.E., dado que, en los momentos en que se llevo a cabo el trabajo de investigación, el pacto tenía poco tiempo de haberse iniciado y es aquí donde la investigación cobra importancia al tratar de conocer oportunamente la opinión que sobre la puesta en marcha de una medida de este tipo, tienen un grupo de personas con capacidad objetiva y analítica.

La exposición de la investigación está estructurada en cuatro capítulos, el primero referido a la metodología empleada para su desarrollo, en el capítulo dos se incluye al análisis de lo que son los programas de estabilización, sus tipos y los ejemplos de los adoptados en cuatro países, Argentina, Bolivia, Brasil e Israel, los cuales en diferentes períodos se han visto en la necesidad de aplicar programas de estabilización que muestran

semejanzas con el implantado en nuestro país.

El tercer capítulo hace referencia al Pacto de Solidaridad Económica en cuanto a sus antecedentes, medidas consideradas y etapas que lo conforman. En el cuarto y último capítulo se especifican las técnicas utilizadas para realizar la investigación de campo, la concentración y análisis de la información hasta llegar así a la identificación de resultados y elaboración de las conclusiones finales.

Esperamos que nuestro trabajo de investigación despierte el interés del lector por conocer más a fondo el P.S.E.

CAPITULO I

CAPITULO 1

1. MARCO DE REFERENCIA

1.1. PLANTEAMIENTO DEL PROBLEMA

Conocer cuál es la opinión de los alumnos del noveno semestre de las Licenciaturas en Contaduría y Administración de la Facultad de Contaduría y Administración (F.C.A.) con respecto a la puesta en marcha del Pacto de Solidaridad Económica (P.S.E.).

1.2.OBJETIVO DE LA INVESTIGACION

Conocer la imagen que proyecta la puesta en marcha del Pacto de Solidaridad Económica, captando la opinión de los alumnos del noveno semestre de la Facultad de Contaduría y Administración.

1.3.HIPOTESIS DE TRABAJO

a) Ante la puesta en marcha del Pacto de Solidaridad Económica, la opinión de los alumnos será favorable.

b) Sin considerar los diferentes enfoques que tienen los alumnos del noveno semestre de la (F.C.A.), éstos coincidirán en su opinión con respecto a la puesta en marcha del Pacto de Solidaridad Económica.

1.4.METODOLOGIA EMPLEADA

Con la finalidad de determinar la imagen que proyecta la puesta en marcha del Pacto de Solidaridad Económica, se realiza la presente investigación estructurada en dos fases, la primera basada en información documental y la segunda en una investigación de campo.

1.4.1.INVESTIGACION DOCUMENTAL

Esta investigación busca proporcionar un panorama general sobre las características y avances obtenidos con los diferentes planes de estabilización económica llevados a cabo en Argentina, Bolivia, Brasil e Israel. Así mismo se considera de gran importancia contar con esta panorámica general, dado que el programa que se ha adoptado en nuestro país y que se puso en marcha a mediados de diciembre de 1987, muestra ciertas similitudes en cuanto a algunas de las características de los planes adoptados en los países ya mencionados.

En este contexto, el análisis específico sobre el Pacto de Solidaridad Económica adoptado por México, está enfocado a establecer los antecedentes que le dieron origen, a su proceso de implantación y a la identificación de las siguientes características relevantes: en que consiste, cuál es su objetivo y quienes son los participantes.

1.4.2. INVESTIGACION DE CAMPO

El desahogo de esta fase se inició con la identificación de un universo de trabajo asequible a la disponibilidad de tiempo y de recursos, sin perder de vista la trascendencia de la opinión que sobre una medida tan importante deben tener los futuros candidatos a una vida profesional, vinculada con la actividad económica de los diferentes sectores del país. Es por esto que se eligió la Facultad de Contaduría y Administración y en específico a los alumnos del noveno semestre; quienes, dada la preparación adquirida, cuentan con elementos de juicio que avalan una opinión crítica y objetiva.

Así, mediante la aplicación de una metodología específica que se detalla en el capítulo cuarto, se llegó a determinar una muestra representativa, constituida por alumnos del turno vespertino del semestre citado; Administradores y Contadores.

Una vez determinado y conocido el tamaño de la muestra, se procedió a la selección de una técnica de recopilación de información, que se adaptara al tipo de investigación realizada; optándose por la técnica del "cuestionario de opinión", dado que ésta representa ventajas en cuanto a uniformidad, objetividad y facilidades de aplicación y procesamiento.

La elaboración del cuestionario se realizó en dos etapas, una preliminar y otra definitiva. En la primera se aplicó un cuestionario piloto, cuya finalidad fue observar la claridad y correcta interpretación de las preguntas e instrucciones de llenado por parte de los encuestados, así como poder modificar las deficiencias detectadas. Para la segunda etapa y en la elaboración del cuestionario definitivo, se procuró que la estructura de las preguntas nos arrojara información veraz y suficiente para el cumplimiento del objetivo de la investigación y el arribo a conclusiones concretas.

Posteriormente y a la luz de los parámetros previamente establecidos, se procedió a la concentración y codificación de las respuestas de los cuestionarios en forma manual, para hacer posible el análisis de la información obtenida y llegar así finalmente a la delimitación de los resultados que sustentaron las conclusiones definitivas.

CAPITULO II

CAPITULO I I

2. PROGRAMAS DE ESTABILIZACION

El diseño de un programa de estabilización económica resulta sumamente complejo, sujeto a variantes y dependiendo de las características individuales que la economía de cada país presenta.

Sobre esta afirmación se han realizado durante los últimos años profundos estudios por especialistas y organizaciones internacionales, quienes en particular o en conjunto, han propuesto diferentes esquemas en los que interactúan una diversidad de elementos a considerar, para el diseño e implantación de los programas de estabilización económica.

Es así que por ejemplo, Jeffrey D. Sachs¹ afirma que para que un programa tuviera éxito, tendrían que estar presentes estos elementos:

- 1) Reducir la carga del servicio de la deuda externa.
- 2) Reducir el componente interno del déficit fiscal.
- 3) Aplicar políticas de precios, salarios y precios de bienes y servicios del Sector Público.

¹ Jeffrey D. Sachs. Profesor de Economía de la Universidad de Harvard / tomado de "Los elementos para que un programa de estabilización tenga éxito", en Revista "El inversionista", Num. 10, Nov. 1987, pág. 30.

Por su parte, los expertos del CEESP^e puntualizaron que las políticas fundamentales para combatir la inflación deben enfocarse hacia los "Ajustes Fiscales y Monetarios"³, ya que estos dos elementos están presentes en cualquier economía y por lo tanto, deben ser parte de los programas de combate a la inflación o hiperinflación. De manera similar Eduardo Marco Modiano⁴ dice que, "El éxito o fracaso de un programa de estabilización no depende solamente de las bases técnicas sólidas de sus gestores, sino también de una adecuada evaluación de las condiciones económicas previas al plan, de la compatibilidad entre la teoría y la práctica en su formulación, del alcance de los ajustes fiscales y monetarios y de la capacidad de la política económica durante su ejecución".

^e CEESP : Centro de Estudios Económicos del Sector Privado.

³ "El ajuste fiscal consiste en incrementar los ingresos del Sector Público y reducir su gasto a fin de aminorar el déficit, cuyo financiamiento es la principal causa de la presión inflacionaria". "En la política monetaria la restricción crediticia es el elemento clave para abatir la inflación".

⁴ Departamento de Economía Universidad Católica de Rio de Janeiro

2.1. TIPOS DE PROGRAMAS

De acuerdo a lo anterior se puede apreciar que los programas de combate a la inflación o hiperinflación se pueden dividir de acuerdo a su estructura en, ortodoxos y heterodoxos y en graduales o de choque atendiendo a la intensidad con que se apliquen.

2.1.1. ORTODOXOS

Dentro de las políticas de estabilización de estos programas se encuentran las siguientes :

- 1) Consideran como condición necesaria y suficiente para abatir la inflación, un ajuste fiscal y monetario.
- 2) Se tienden a eliminar total o parcialmente los controles de precios, salariales o de tipo de cambio.⁵

2.1.2. HETERODOXOS

Estos planes Heterodoxos al igual que los Ortodoxos, tienen como acción fundamental y efectiva el ajuste fiscal y monetario a través de la reducción del déficit, contando además con políticas complementarias como son el control de precios, salarios y tipo de cambio, con el fin de detener la inflación inercial.⁶

⁵ "La experiencia de algunos países en programas de estabilización de precios", en Revista "Economía Nacional", No. 93 Febrero 1988. Pag. 22

⁶ La inflación inercial significa que los precios suben porque todos los agentes de la economía incrementan precios y salarios, suponiendo que los otros lo harán.

2.1.3. GRADUALES

Generalmente se caracterizan porque a medida que se instrumentan generan reacciones contrarias en los diferentes sectores sociales, provocando escepticismo en el público en general, dado que los resultados que se van obteniendo son pequeños y no corresponden a las expectativas, además de que no son inmediatos.⁷

2.1.4. DE CHOQUE

Su característica fundamental radica en el énfasis que se aplica a la detención de los efectos de la inflación inercial, razón por la cual, estos programas son básicamente heterodoxos en su estructura.

Para detener una inflación inercial, se requiere de una política de control de precios, salarios y tipos de cambios; ya que ésta permitirá coordinar con rapidez y sin un costo excesivo, la "desinflación". Esto se debe a que es la única forma de evitar que los agentes económicos actúen a la defensiva y sigan ajustando sus precios, mientras se convencen que la inflación se reducirá para todos.

⁷ "La experiencia de algunos..." Op.cit. Pag. 22

2.2. ALGUNOS PROGRAMAS DE ESTABILIZACION EN OTROS PAISES

En un pasado reciente **Argentina, Bolivia, Brasil e Israel**, han vivido experiencias inflacionarias de graves magnitudes, por lo que dependiendo de las situaciones en que se encontraban cada uno de ellos, adoptaron en su oportunidad programas de estabilización en los que han combinado medidas de política económica, tanto del tipo ortodoxo como heterodoxo.

Es importante sin embargo, conocer en forma general algunos antecedentes de los procesos inflacionarios de los países mencionados, con el fin de apreciar la evolución de las políticas adoptadas por cada uno.

2.3. ANTECEDENTES

2.3.1. ARGENTINA

Durante las décadas de los cincuentas y sesentas, la economía en Argentina mantuvo niveles de inflación que en comparación con las posteriores resultaron moderados, dado que a comienzos de los años setenta y sobre todo en 1975, Argentina entró en la era de la inflación galopante. El ritmo de aumento de los precios permaneció a partir de entonces en niveles de tres dígitos, a excepción de 1980 cuando de manera pasajera el sistema de preanuncios del tipo de cambio logró reducir temporalmente el ritmo de inflación, provocando sin embargo un gigantesco atraso cambiario.

En el año de 1981, la sucesión de períodos de ajuste del tipo de cambio en Argentina fueron continuados por fases de fuerte presión salarial, las cuales en conjunto condujeron a un proceso de inflación creciente, que ya en el primer semestre de 1985 había alcanzado ritmos mensuales promedio del 26%.⁸

Por otra parte y ya desde los años setenta, la indización informal de los salarios estaba ampliamente arraigada y

⁸ Nota: Las cifras y datos que se manejan de aspectos económicos de los países mencionados se extrajeron de la bibliografía anotada al final del trabajo, la cual los señala como obtenida de fuentes y documentos oficiales.

sujeta en diferentes periodos a lineamientos o congelamientos oficiales.

Un factor importante para propiciar lo anterior fue la presión sobre las finanzas públicas, principalmente debido a la devaluación real, que elevó considerablemente el costo interno del servicio de la deuda pública externa, ya que este factor se acrecentó por la nacionalización de gran parte de la deuda privada.

Así, el resultado de los procesos de ajuste adoptados principalmente desde 1981, fue la inflación desbordada, hasta el momento de adoptar el plan antinflacionario "Austral".

2.3.2.BOLIVIA

La Revolución Nacionalista de 1952, que trajo consigo transformaciones a la Economía (Reforma Agraria, Nacionalización de la Gran Minería, etc.) y de la sociedad, dieron origen a cinco años continuos, en los cuales la inflación se mantuvo por lo general en niveles de tres cifras. El programa ortodoxo de estabilización adoptado en 1957, frenó abruptamente este proceso e inició un periodo de cerca de quince años de gran estabilidad de precios. Este periodo fue sucedido por dos fases de aceleración brusca del ritmo de inflación a comienzos y fines de los años setenta, desencadenadas en ambos casos por reajustes bruscos del tipo de cambio.

Después de estos nuevos brotes inflacionarios, el ritmo de crecimiento de los precios tendió a moderarse, aunque continuaba en los primeros años de la década de los ochenta, en niveles que para los anteriores años de estabilización se consideraron elevados.

Los procesos de ajuste que se dieron en 1981 originaron procesos inflacionarios sin precedentes. En BOLIVIA la hiperinflación avanzó plenamente a partir de la crisis cambiaria de marzo de 1982.

La interrupción brusca de los flujos de capital, la caída continua de los ingresos de exportación, las catástrofes naturales de 1983, la fragilidad política del primer gobierno democrático que asumió el poder en octubre de

1982 y en particular su incapacidad para controlar la presión sindical; condujeron al fracaso de seis planes de estabilización adoptados entre noviembre de 1982 y febrero de 1985.

El ritmo de aumento de los precios superó por primera vez el 50% mensual en abril de 1984, dando inicio a la fase de hiperinflación. Este nivel se superó durante cinco de los primeros ocho meses de 1985, siendo factores de gran importancia las presiones sindicales y la indización creciente de la economía al tipo de cambio "negro" que se generalizó durante la hiperinflación.

Otro factor de vital importancia en la economía del país Boliviano, fue la caída del precio mundial del estaño que causó una sensible reducción en percepciones por la venta de este producto.

Para 1985 BOLIVIA sufría la séptima hiperinflación más alta de la historia, 26 mil %, y se encontraban en una situación de caos general, dando así origen a la implantación de un nuevo plan con una "Nueva Política Económica" (NPE).

2.3.3. BRASIL

En la década de los años sesenta, los programas de ajuste dieron origen a una aceleración significativa del ritmo de inflación. Por el contrario, los años que sucedieron a esta fase de ajuste, se caracterizaron por una desaceleración continua del ritmo de aumento de los precios. Las políticas de ajuste ante el primer choque petrolero interrumpieron esta tendencia, iniciando una etapa de aceleración escalonada del ritmo de inflación que se elevó inicialmente al 40% anual. La presencia simultánea del segundo choque petrolero y el aumento en la frecuencia de los ajustes salariales de periodos anuales a semestrales, desencadenaron un nuevo escalonamiento de la inflación, que alcanzó a partir de 1980 niveles cercanos al 100% anual.

La maxidevaluación del cruzeiro y el choque agrícola desfavorable de 1983 elevaron nuevamente el escalón inflacionario a más de 200% anual.

Además, la sequía de 1985 desencadenó una nueva ola de aumentos en los precios de alimentos. La tasa de inflación de los dos primeros meses de 1986 (15% mensual), hacían sentir, no sólo un nuevo ascenso inevitable del escalón inflacionario, sino también la adopción de una escala móvil de salarios o el aumento en la frecuencia de los ajustes de los ingresos de los trabajadores, con lo cual la economía se situó también a

las puertas de la hiperinflación. Así surgió entonces el llamado "Plan Cruzado".

2.3.4. ISRAEL

Antes del programa de estabilización de 1985, ISRAEL ha llevado a cabo varios intentos parciales e infructuosos para detener la inflación. El primero siguió a la guerra de 1973, las medidas incluyeron una política fiscal restrictiva y contracción del crédito entre las más importantes. Estas políticas redujeron en forma lenta la inflación de 50% en 1975 a 30% anual en 1976. La eliminación del control de cambio en 1977 dió como resultado un salto inflacionario por encima del cien por ciento.

Un nuevo intento se dió en 1980, atacando el déficit presupuestal que incluyó una devaluación, alzas de impuestos, congelamiento del crédito interno, reducción del empleo gubernamental y la disminución de subsidios. El PNB cayó y el desempleo se elevó ante las elecciones de 1981 así la política restrictiva se abandonó nueve meses después de haber empezado.

El ministro de finanzas, introdujo un experimento innovador y costoso. La paridad y los precios controlados se elevaron al 5% mensual para afectar las expectativas y hacer la inflación de 130% a 80%. Como no se tomaron medidas en el terreno fiscal y monetario, la moneda se sobrevaluó, se elevó la deuda externa y se vino una devaluación. El experimento resultó un fracaso y se abandonó en 1983.

A fines de 1983 se enfatizó la corrección de la balanza de pagos, ocurrió una macrodevaluación con ajustes en los precios controlados. Esto hizo reaccionar a los bienes no controlados y a los salarios, las cuentas externas mejoraron, pero las medidas aceleraron la inflación; por lo que en la primavera de 1984 se abandonó la política de corrección de precios relativos. La inflación siguió aumentando y en 1984 rebazó el 400%.

Un nuevo gobierno en ISRAEL desplaza la atención de la balanza de pagos hacia el control de la inflación. Se intentó en noviembre de 1984 un programa de estabilización mediante un acuerdo social entre los obreros, los empresarios y el gobierno, congelando precios y salarios por tres meses.

La inflación bajó a 4.5% mensual por dos meses, pero el acuerdo fracasó porque el déficit gubernamental no se corrigió y porque a pesar de la congelación, el gobierno continuó devaluando e incrementando precios controlados en un contexto de política monetaria laxa.

Durante los meses de abril y mayo de 1985 la inflación se elevó al 1000% anual. El déficit de la balanza de pagos se había reducido, pero las reservas seguían disminuyendo; hubo incertidumbre respecto a la capacidad de servir la deuda externa, la paridad en el mercado "negro" era mayor del 30% y el déficit presupuestal era insostenible.

Después de seis años de inflación superior al 100%, el 10. de julio de 1985, se instrumentó un nuevo programa de estabilización.

2.4.MEDIDAS DE POLITICA ECONOMICA ADOPTADAS

2.4.1.ARGENTINA

El 14 de junio de 1985 es decretado el "Plan Austral". Entre las medidas de política adoptadas, tenemos las siguientes :

INFLACION.- Reducir el ritmo de inflación de una media mensual de 26% a una entre 3 y 3.5%.

REFORMA MONETARIA.- Se adoptó lo siguiente :

-El gobierno se comprometió expresamente a no emitir moneda para financiar el déficit fiscal.

-Se cambió el signo monetario, pasándose de la denominación de "pesos argentinos" a "australes", según la relación de 1 austral = 1000 pesos argentinos.

-Se implantó una escala de conversión para los contratos financieros pactados en pesos argentinos con vencimiento posterior a la fecha de la puesta en marcha de la reforma, según la cual el austral se valorizaba diariamente en relación con el peso argentino de acuerdo con una pauta similar a la inflación anterior a la entrada en vigencia del plan.

TIPO DE CAMBIO.- Un reajuste inicial y congelamiento.

TASAS DE INTERES.- Se redujo la tasa de interés regulada de 30% a 4% mensual.

CRECIMIENTO ECONOMICO.- Una desaceleración inicial por tres meses y posterior recuperación gradual.

FINANZAS PUBLICAS.- Reducir el déficit fiscal del 12.5% al 2.5% del PIB.

PRECIOS Y TARIFAS PUBLICAS.- Elevación y congelamiento.

SALARIOS.- Para evitar que los salarios entraran "atrasados" al congelamiento, fueron ajustados en junio en un 22.9%, proporción equivalente al 90% de la inflación de mayo. Esto es, fueron ajustados el mes posterior en función de la inflación pasada.

PRECIOS.- Congelamiento inicial, destinado a cortar la inercia inflacionaria.

2.4.2. BOLIVIA

El 29 de agosto de 1985, es decretado el programa de estabilización y la llamada Nueva Política Económica (N.P.E.), el cual tiene como finalidad el detener y posteriormente aminorar la alta inflación que se sufría desde 1982 y que había desembocado en hiperinflación a mediados de 1984, así como reiniciar el proceso de desarrollo económico del país.

Entre las políticas económicas adoptadas en el N.P.E. tenemos :

INFLACION.- Reducir de un promedio de 40 al 50% mensual a cero por ciento.

REFORMA MONETARIA.- No se consideró necesario llevar a cabo una reforma monetaria.

TIPO DE CAMBIO.- En el frente cambiario, se devaluó el tipo de cambio oficial, igualándolo con el "mercado negro" (una devaluación de 1600%). Se estableció un tipo de cambio flexible.

TASAS DE INTERES.- Se eliminaron todas las restricciones a las tasas de interés (flexibles).

APERTURA COMERCIAL.- Se eliminó el control de importaciones, así como disminución de aranceles.

CRECIMIENTO ECONOMICO.- El PIB cae 4.1% hacia finales de 1985 y se esperó reducirlo para 1986 entre 2.5 y 3.2%.

FINANZAS PUBLICAS.- Para obtener un equilibrio del déficit fiscal, las medidas más importantes fueron el

incremento en el precio de la gasolina, recorte en los programas de inversión del Estado y la congelación de salarios en el Sector Público.

Se propuso una reforma tributaria y se iniciaron varias medidas de reestructuración del Sector Público que incluían el cierre de varias minas y el despido de un número considerable de trabajadores al servicio del Estado.

PRECIOS Y TARIFAS PUBLICAS. Elevación al inicio del programa.

SALARIOS.- Se eliminaron los controles de precios desde el punto de vista del mercado laboral y se estipuló la libertad para fijar salarios.

PRECIOS.- Se eliminaron los controles de precios (liberalización) excepto en hidrocarburos, bienes y servicios públicos.

2.4.3. BRASIL

El 28 de febrero de 1986, el gobierno da a conocer un nuevo programa de estabilización llamado "Plan Cruzado". A continuación se mencionan algunas de las medidas de política adoptadas en dicho plan :

INFLACION.- Reducirla de 13 a 2% promedio mensual en ocho meses.

REFORMA MONETARIA.- Introducción de una nueva moneda, "el cruzado", en sustitución del antiguo cruzeiro. La tasa de conversión fue fijada en 1 cruzado = 1000 cruzeiros. Se incluía la publicación de una tabla de conversión a cruzados de los pagos que habían sido contratados en la antigua moneda.

TIPO DE CAMBIO.- Para tener flexibilidad, el tipo de cambio se fijó por tiempo indefinido.

TASAS DE INTERES.- Hubo disminuciones de tasas de interés.

CRECIMIENTO ECONOMICO.- Se aceleró por un trimestre (+ 11%) y luego se estabilizó.

FINANZAS PUBLICAS.- Reducción del 20% al 5% del PIB.

PRECIOS Y TARIFAS PUBLICAS.- Elevación.

SALARIOS.- Aumentaron del 8% general y un 16% en los salarios mínimos.

PRECIOS.- Congelación general de precios en cruzados desde el 28 de febrero.

2.4.4. ISRAEL

Después de seis años de inflación superior al 100% y tras varios intentos fallidos por detener la inflación, el 10. de julio de 1985 se instrumentó un nuevo programa de estabilización, en el que encontramos las siguientes políticas adoptadas :

INFLACION.- Reducir del 23 al 2% mensual.

REFORMA MONETARIA.- El programa no requirió una reforma monetaria.

TIPO DE CAMBIO.- Se llevó a cabo una devaluación inicial del 18.8% seguida de una paridad estable aunque no formalmente fija.

TASAS DE INTERES.- Hubo un incremento substancial de las tasas reales de interés. Se prohibió tener depósitos a corto plazo ligados al dólar.

APERTURA COMERCIAL.- Israel es una economía bastante abierta, por lo que se mantuvo en el criterio de apertura comercial.

CRECIMIENTO ECONOMICO.- Ligera desaceleración en los primeros meses.

FINANZAS PUBLICAS.- Reducción del déficit del 15 al 8% del PIB.

El presupuesto se recortó en cerca de 1 250 millones de dólares (5% del PNB).

Más del 50% del recorte fue en subsidios a la producción doméstica, las exportaciones y otras transferencias.

Se decidió recortar la mano de obra del Sector Público en 10 mil personas (2.4% del total), pero no se llevó a cabo.

El déficit operacional se redujo del 11.5% en la primera mitad de 1985 a 4.8% en la segunda. Esto se convirtió en la piedra angular del éxito del programa.

Se elevaron algunos impuestos, entre otros, varios temporales sobre la vivienda y los bienes durables.

PRECIOS Y TARIFAS PUBLICAS.- Hubo elevación.

SALARIOS.- Congelamiento por tres meses.

PRECIOS.- Congelamiento inicial.

CAPITULO III

CAPITULO III

3. PACTO DE SOLIDARIDAD ECONOMICA (P.S.E.)

3.1. ANTECEDENTES⁹

Durante casi veinticinco años, México mantuvo una política de estabilidad monetaria que le permitió conservar una estabilidad cambiaria y lograr crecimientos económicos sin inflación.

El llamado "Desarrollo Estabilizador", que comprende de 1958 a 1970, permitió alcanzar crecimientos promedios anuales del producto interno bruto (PIB), de más del 6.0%. El aumento de los precios se mantuvo aproximadamente en promedio anual de 2.4% y los salarios de los trabajadores se duplicaron en términos reales.

A partir de 1971, con la llegada al poder de Luis Echeverría, se abandonó el llamado "Desarrollo Estabilizador" y se puso en práctica lo que algunos economistas llamaron "Desarrollo Compartido".

Las teorías de los nuevos programas económicos gubernamentales de Echeverría, atribuían al gasto público el papel de motor en el desarrollo económico y de

⁹ "El Pacto", en Revista "Progreso", Abril/Mayo 1988, pags. 9 a 11.

distribuidor de la riqueza, rompiendo conscientemente el equilibrio presupuestal.

Así, el gobierno empezó a financiar un mayor gasto público vía endeudamiento externo y emisiones de dinero. Esas emisiones, generaron aumentos de precios, que a su vez rompieron la estabilidad en el tipo de cambio al ser mayor el aumento de los precios en México que en los Estados Unidos de Norteamérica.

Durante el régimen de Echeverría, la participación del gasto público en el PIB aumentó de un 26% al principio de su administración (1970), a un 35% al finalizar la misma (1976). Las empresas estatales y organismos gubernamentales crecieron de 86 en esa administración a 783 al finalizar el sexenio, desencadenando una devaluación en 1976, que rompió con casi un cuarto de siglo de estabilidad cambiaria.

Durante el primer año de gobierno del régimen de José López Portillo (debido al compromiso con el Fondo Monetario Internacional (FMI), a quien fue necesario recurrir para terminar la administración anterior), se realizó un esfuerzo para contener la inflación. Se consideró que los excedentes petroleros permitirían financiar todavía un mayor crecimiento del Estado sin necesidad de recurrir a emisiones de dinero. López Portillo utilizó los excedentes petroleros y un mayor endeudamiento externo para agrandar todavía más el Sector

Público. Aceleró la estatización de varios sectores de la economía, es decir, Azúcar, Pesca y Siderurgia, entre otros.

La mayoría de esos sectores estatizados, generaron pérdidas e hicieron necesario cuantiosos subsidios, los cuales fueron cubiertos en gran parte con los excedentes petroleros.

Al bajar los precios del petróleo en 1981 y no racionalizar el gasto público, se acudió a un mayor endeudamiento externo, se pidieron 20,000 millones de dólares para sostener el tipo de cambio así como, para mantener los altos niveles de gasto público, resultando estas medidas en un verdadero fracaso .

En 1982, la situación se torna insostenible y se cae en una macrodevaluación, la más alta de la historia de México hasta esos momentos.

Otra de las acciones que tendría repercusiones posteriores se dio poco antes de finalizar su gobierno, al haber estatizado la banca.

Para el año de 1982, asume a la presidencia el Licenciado Miguel de la Madrid, encontrándose con la siguiente problemática :

- inflación heredada de tres dígitos.
- descontento generalizado de la población.
- desconfianza en la mayoría de los mexicanos con respecto al gobierno.

El presidente Miguel de la Madrid aplica a principios de su gobierno un programa antinflacionario, al que denominó "Programa Inmediato de Reordenación Económica" (PIRE).

El PIRE incrementó los ingresos del sector público mediante incrementos del precio de la gasolina, electricidad y demás bienes y servicios producidos por el gobierno. Se aumentaron impuestos, entre ellos el IVA, de un 10 a un 15%, se recortaron créditos a los particulares. El tipo de cambio casi lo mantuvieron fijo en 1983, ya que solo se movió en 9% aproximadamente.

Como consecuencia de esas medidas, la inflación que en abril de 1983 alcanzó un 117% anualizado, terminó ese año en 80%, debido, a que de un crecimiento del medio circulante del 70% anualizado en noviembre de 1982, creció solamente en un 27% en noviembre de 1983.

El costo de la desaceleración del crecimiento del medio circulante fue una recesión que generó el desempleo y una caída del PIB. Este sacrificio de poco sirvió, ya que no se redujo el tamaño del sector público, ni vendió o liquidó empresas deficitarias.

La forma mediante la cual se puede considerar que el gobierno del presidente Miguel de la Madrid sostuvo los enormes niveles de gasto público y subsidios a paraestatales durante 1984, 1985, 1986 y 1987, sin acelerar todavía más la inflación, fue a través de bonos estatales conocidos en México como Certificados de la

Tesorería de la Federación (CETES) y de la utilización de los recursos de la banca estatizada.

La emisión de los CETES y la estatización del ahorro bancario, entre otros medios, permitió al gobierno mantener altos niveles de gasto transitoriamente sin acudir a mayores emisiones de dinero, aumento de impuestos o endeudamiento externo.

Pero ya en 1986 y en 1987, los intereses devengados por ese endeudamiento interno se convirtieron en un grave problema para el gobierno, ya que este se puede considerar como uno de los principales renglones de egresos.

Otra situación que se presentó en el año de 1986 fue la caída brusca de los precios internacionales del petróleo, la cual sumada a la abultada deuda pública restó efectividad a la política económica mantenida hasta ese momento por el gobierno, dado que con esta pérdida petrolera, el Sector Público dejó de recibir ingresos equivalentes al 6% de la producción total del país, disminuyendo con ésto el ingreso de divisas; por lo que se hizo indispensable acelerar el desliz del tipo de cambio. Es así como todo esto provocó una reactivación de la inflación para dicho año.

En 1987 la inflación se mantuvo a niveles altos, persistiendo tasas elevadas que vinieron a provocar incertidumbre respecto a las perspectivas de la Economía Mundial.

A mediados de octubre de este año, surgió un movimiento especulativo internacional reflejado en la caída de las bolsas de valores y en una inestabilidad en los mercados financieros y cambiarios nacionales e internacionales. Debido a lo cual en unas cuantas semanas, el panorama económico existente se tornó desfavorable, pues los ahorradores e inversionistas empezaron a presionar el mercado del dólar, situación que se tradujo en presiones en los precios y ésto a su vez en presiones del sector obrero demandando revisión y alza de salarios.

Dada esta situación, los gobernantes se dieron cuenta de que se terminaría el año con una inflación aproximada del 170% y que de no diseñar un plan antinflacionario, para julio de 1988, se pronosticaba una inflación mayor al 200%.

3.2.SITUACION ACTUAL¹⁰

Las características de la situación económica actual en nuestro país muestran la existencia de elementos negativos, entre los que podemos citar :

- Crecimiento significativo de la inflación
- Grave deterioro de los salarios reales
- Rezago importante de precios y tarifas del Sector Público

¹⁰ "Síntesis del Pacto de Solidaridad Económica", Dic. 1987. Secretaría de la Contraloría General de la Federación.

- Situación inestable en el mercado cambiario
- Inestabilidad de los mercados financieros y de capitales
- Incertidumbre en las perspectivas de la economía internacional.

Ante tal situación, se hizo evidente la imposibilidad de sostener un proceso de crecimiento económico en un ambiente inflacionario. Es entonces que a finales del mes de noviembre de 1987, el Gobierno de la República convocó a un diálogo con los distintos sectores productivos (empresarial, campesino y obrero), en donde cada uno planteó intereses, demandas y sugerencias, encargándose el Gobierno de armonizar los intereses de dichos sectores.

En el diálogo se reconoció, que en un proceso de inflación acelerada, los grupos sociales incrementan los precios a fin de proteger sus ingresos, nadie opta por moderarlos y se produce una carrera de precios cuyo perjuicio recae con mayor fuerza en los trabajadores y asalariados.

Es así que mediante el acuerdo llevado a cabo entre el Gobierno y los diferentes sectores, se suscribió con fecha 14 de Diciembre de 1987, el **"PACTO DE SOLIDARIDAD ECONOMICA"** (P.S.E.). Dentro de este pacto se ha logrado diseñar un programa que se adecua a las características de la economía y de la sociedad mexicana, siendo además un programa concertado, ya que el éxito del pacto

dependerá de todos los mexicanos, la falla de alguno de los sectores, empezando por el Gobierno, provocaría el incumplimiento de sus objetivos.

3.3. DEFINICION DEL PACTO DE SOLIDARIDAD ECONOMICA

Dado que no existe una definición concreta y específica sobre el particular, a continuación nos proponemos definirlo mediante la conjunción de una serie de ideas encontradas en diferentes fuentes informativas, tratando de llegar a la más adecuada para los fines de nuestra investigación.

"EL Pacto de Solidaridad Económica.- Es un programa concertado entre el Gobierno y los diferentes sectores de la producción (Empresarial, Campesino y Obrero), el cual, a través de un conjunto de acciones, pretende superar el principal obstáculo del desarrollo económico del país : La Inflación".

3.4. PROPOSITOS CENTRALES DEL PACTO

- 1) Detener la carrera desatada de los precios.
- 2) Armonizar los intereses de los grupos a través de la concertación, haciendo un esfuerzo por coordinarlos.

Tenemos así que :

-El sector obrero moderó sus demandas de incremento salarial

-El sector campesino aceptó que los precios de garantía mantengan el valor real que tuvieron en 1987

-El sector empresarial aceptó una política de apertura comercial, obligándose a realizar un esfuerzo de productividad y eficiencia para competir en el mercado mundial

-El gobierno se comprometió a restringir su gasto y a continuar la desincorporación de entidades paraestatales no estratégicas o prioritarias.

3.5. ETAPAS DEL PACTO¹¹

Estrategia :

La estrategia económica del pacto atacará a la inflación en dos frentes:

- 1) Corrigiendo algunas cuentas del Gobierno (aumentando ingresos y reduciendo gastos).

¹¹ "Excelsior", Dic. 23/1987. "El Pacto de Solidaridad Económica".

Esta corrección explica los recortes al gasto público de principios de 1988, el aumento de precios y tarifas de los servicios que proporciona el Gobierno y los ajustes tributarios; con lo que sus ingresos serán superiores a sus gastos no financieros en 33 billones de pesos el nivel más elevado en la historia del país.

2) Armonizando precios y salarios para abatir la inercia inflacionaria.

El salario se ajustó en 35%. El 15% a partir del 16 de diciembre y 20% más, a partir del 10. de enero, con duración hasta el 10. de marzo de 1988.

Programa :

El programa se desarrolla en dos fases :

a) Fase de Corrección con costos inflacionarios inevitables (abarcará de mediados de diciembre de 1987 hasta el día último de febrero de 1988).

b) Fase de Desinflación concertada y sostenida (a partir del 10. de marzo de 1988) en donde los salarios aumentarán cada mes tomando en cuenta los aumentos esperados del índice de precios de una canasta de productos básicos.¹²

Los precios y tarifas del Sector Público se ajustarán gradualmente de acuerdo a una inflación mensual proyectada.

¹² Para consultar el contenido de la canasta de productos básicos, ver anexo # 1.

3.6.MEDIDAS ESTABLECIDAS EN EL PACTO^{1a}

Es así como en base a lo antes expuesto, el Gobierno Federal con apoyo de los diferentes sectores productivos adoptaron las medidas siguientes :

3.6.1.MEDIDAS TRIBUTARIAS

OBJETIVO :

Actualizar la Ley de Ingresos de la Federación y del Departamento del Distrito Federal, para lograr diversos cambios en materia tributaria que correspondan a la realidad actual.

MEDIDAS :

- Eliminar los certificados de promoción fiscal (excepto los del sector agrícola) mediante ajustes al Impuesto sobre la Renta.
- Ajustar los derechos y aprovechamientos, para que puedan evolucionar a partir de marzo al ritmo de los precios y tarifas del Sector Público.
- Eliminar el estímulo a la depreciación acelerada del 100% para 1988.
- Desaparecer el impuesto adicional del 5% a las importaciones.
- Continuar con la cruzada nacional contra la evasión fiscal.

^{1a} "Pacto de Solidaridad Económica", Presidencia de la República. Dirección General de Comunicación Social, Dic. 1987.

-Seguir introduciendo mejoras a la administración tributaria.

3.6.2. AJUSTE DE PRECIOS Y TARIFAS DEL SECTOR PUBLICO

OBJETIVO :

Recuperar el rezago acumulado en los últimos meses y evitar el crecimiento del déficit del Sector Público.

MEDIDAS :

-Disminuir las presiones de financiamiento del Gobierno Federal que empujan al alza de las tasas de interés y la inflación.

-Mantener constantes precios y tarifas durante enero y febrero y poder ajustarlos a partir de marzo en forma mensual de acuerdo al índice inflacionario.

(El esquema de precios y tarifas aunado a una serie de medidas tributarias permitirá ingresos públicos adicionales a lo previsto originalmente para 1988 por un monto aproximado de 1.4% del PIB).

3.6.3.GASTO PUBLICO

OBJETIVO :

Reducir el gasto público programable del 22% del PIB en 1987 a 20.5% en 1988, aplicando medidas que garanticen el control estricto del gasto.

MEDIDAS :

-Seleccionar los proyectos realmente importantes de acuerdo a la prioridad del gasto social.

-Continuar con el programa de desincorporación de empresas públicas y de cambio estructural del gasto público, acelerando su ejecución.

-Instrumentar programas de reestructuración y productividad de empresas paraestatales.

-Racionalizar las estructuras administrativas del Sector Público.

(La combinación entre las nuevas medidas de ingresos y egresos públicos elevará el superavit primario del 5.4% al 8.3% del PIB).

3.6.4. TIPO DE CAMBIO

OBJETIVO :

Disminuir la inflación y asegurar la competitividad de la planta productiva nacional y conservar la fortaleza de la balanza de pagos.

MEDIDAS :

-Lograr que el deslizamiento del tipo de cambio evolucione de manera flexible de acuerdo a las circunstancias.

-El ajuste al tipo de cambio controlado (dic. 14) del 22%, se complementó con la reducción arancelaria descrita de 40 a 20% para contrarrestar los efectos de la devaluación sobre los precios, es decir, al devaluar los productos extranjeros se encarecen y al quitarle el impuesto se abaratan.

-El ajuste cambiario y la reducción arancelaria tendrá un doble efecto positivo sobre las exportaciones. Por un lado, los costos de los insumos requeridos por los exportadores se acercarán a los precios internacionales correspondientes y por otro; aumentarán los ingresos de los exportadores en pesos.

3.6.5. APERTURA COMERCIAL

OBJETIVO :

Reducir el costo de las importaciones de insumos de las empresas y apoyar las exportaciones nacionales.

MEDIDAS :

- Sustitución de permisos previos por aranceles.
- Reducir el arancel máximo de importación de 40 a 20%.
- Eliminar la sobretasa del 5% del impuesto general de importación.

3.6.6. SALARIOS

OBJETIVO :

Lograr mantener el poder de compra de los trabajadores, acorde al nivel de inflación en tanto no decline al 2% mensual.

MEDIDAS :

- Determinar los incrementos salariales de acuerdo al índice de precios de una canasta básica.
- Establecer el incremento de los salarios en 15% a partir del 15 de diciembre de 1987 y en 20% a partir del 1o. de enero de 1988, exclusivo para los salarios mínimos.

3.6.7.PRECIOS DE GARANTIA

OBJETIVO :

Lograr que los precios de garantía y los programas de crédito y seguros mantengan un comportamiento parecido al de 1987.

MEDIDAS :

- Mantener los precios de garantía de los productos básicos en los niveles de 1987.
- Continuar con los programas de crédito y seguro por lo menos en la misma cobertura de 1987.

3.6.8.CAPITALIZACION DEL CAMPO Y ELEVACION DEL NIVEL DE VIDA DE LOS CAMPESINOS

OBJETIVO :

Apoyar a los campesinos para que logren aumentar la productividad en el campo y mantener en forma permanente las políticas que promuevan la elevación del nivel de vida de los mismos.

MEDIDAS :

- Contar con programas permanentes de financiamiento para obtener maquinaria y equipo moderno en el campo.
- Apoyar a los campesinos con la infraestructura básica y necesaria que eleve el nivel de vida y propicie el desarrollo integral de las zonas rurales.

3.6.9.POLITICA MONETARIA

OBJETIVO :

Evitar un exceso de liquidez en la economía que ponga en riesgo la estrategia antinflacionaria y reducir significativamente las tasas de interés.

MEDIDAS :

-El crédito de la banca comercial y de desarrollo será limitado, salvo los casos de los sectores agropecuario y de pequeña y mediana industria.

-Disminuir las necesidades de financiamiento del Sector Público.

3.7.PARTICIPANTES EN EL PACTO Y SUS COMPROMISOS

Los participantes en la concertación del pacto son :

- 1) El Gobierno Federal (encargado de coordinar los intereses de los diferentes sectores productivos).
- 2) Los sectores productivos : obrero, campesino y empresarial.

Dichos sectores manifiestan la voluntad de colaborar con el gobierno en todo lo necesario para la plena implantación y eficaz resultado de las medidas adoptadas, es por ello, que a continuación se transcriben los compromisos que asumen cada uno de los sectores participantes.

3.7.1.SECTOR OBRERO

-Coadyuvar en cada centro de trabajo, a la elevación de la productividad y la eficiencia, a fin de contribuir al abatimiento de la inflación y a la preservación de las fuentes de empleo.

-Instruir a sus organizaciones sindicales, sectoriales, nacionales y regionales para que convengan con las empresas un incremento de 15% en los salarios pactados en los contratos colectivos, con vigencia a partir del 16 de diciembre de 1987.

-Recomendar a los representantes obreros ante la Comisión Nacional de los Salarios Mínimos, que apoyen la proposición del presidente de la Comisión, listada entre las determinaciones adoptadas por el Gobierno Federal para su inmediata revisión por un monto equivalente al aumento de un 15% respecto al nivel actual, una elevación del 20% a partir del 1o. de enero de 1988 y su modificación mensual de acuerdo a la regla establecida a partir del 1o. de marzo, la que se hará extensiva a los salarios contractuales, sin perjuicio de las revisiones que la Ley establece para los contratos colectivos de trabajo.

3.7.2.SECTOR CAMPESINO

-Elevar los rendimientos agrícolas y ganaderos en beneficio de la población y aumentar la oferta de productos agropecuarios, especialmente de aquellos que son indispensables en la alimentación de la población.

-Coadyuvar con el Gobierno de la República para que se eliminen procesos de intermediación redundantes e innecesarios que encarecen productos básicos de origen agropecuario.

-Extender al máximo la capacitación en el sector agropecuario con el fin de elevar la productividad en forma constante y contribuir al abatimiento del proceso inflacionario.

-Promover a través de sus organizaciones, la adopción de criterios de revisión de los precios de garantía, con criterios que permitan mantener a éstos constantes en términos reales.

3.7.3.SECTOR EMPRESARIAL

-Aumentar la oferta nacional de productos básicos y elevar en forma sostenida la eficiencia de la planta productiva a fin de contribuir al abatimiento de la inflación.

-Moderar la variación de todos los precios tomando en cuenta los márgenes de comercialización, hasta el 29 de febrero de 1988, mediante la concertación.

-Gestionar con las Cámaras de Industria y Comercio correspondientes, que las empresas líderes de las distintas ramas se adhieran voluntariamente, dentro del término de 15 días naturales a este Pacto; con el propósito fundamental de moderar el aumento de los precios.

A manera de resumen de lo hasta aquí expuesto se presenta a continuación un cuadro resumen en el que se describen las características de los planes de estabilización aplicados en los diferentes países anteriormente analizados y la similitud existente entre éstos y el **Pacto de Solidaridad Económica (P.S.E.)**.

PLANES DE ESTABILIZACION

INFORMACION PUBLICADA EN GUIA BURSATIL, FONEP, ENERO 11 DE 1988.

	ARGENTINA (JUNIO - 1985)	BOLIVIA (AGOSTO - 1985)	BRASIL (FEBRERO - 1986)	ISRAEL (JULIO - 1985)	MEXICO (DICIEMBRE - 1987)
INICIO (METODO)	DECRETADO	DECRETADO	DECRETADO	-----	CONCERTADO
INFLACION	REDUCCION DEL 26% MENSUAL AL 3.5%	REDUCCION DE UN PROMEDIO DE 40-50% MENSUAL AL 0%	REDUCIRLA DEL 13% A 2% PROMEDIO MENSUAL EN 8 MESES	REDUCCION DEL 23% MENSUAL AL 2%	INICIAL DEL 12% MENSUAL Y REDUCIR AL 2% MENSUAL
MONEDA	PLAN AUSTRAL	NO HAY REFORMA MONETARIA	PLAN CRUZADO	-----	A LA FECHA NO HAY REFORMA MONETARIA
TIPO DE CAMBIO	FIJO	FLEXIBLE	FIJO	FIJO	FLEXIBLE
TASA DE INTERES	REDUCCION	FLEXIBLES	REDUCCION	REDUCCION	FLEXIBLE
APERTURA COMERCIAL	PREVIA	REDUCCION DE ARANCELES	-----	-----	REDUCCION DE ARANCELES
CRECIMIENTO ECONOMICO	DESACELERACION INICIAL TRES MESES Y RECUPERACION GRADUAL	EL PIB CAYO 4.1% Y EN 1986 EN 2.9%	SE ACELERA POR UN TRIMESTRE (+ 11%) Y LUEGO SE ESTABILIZO	LIGERA DESACELERACION LOS PRIMEROS MESES	SE ESTIMA UN CRECIMIENTO DEL PIB EN 1%
FINANZAS PUBLICAS	REDUCCION DEL DEFICIT DEL 12.5% AL 2.5% DEL P.I.B.	DRASTICA REDUCCION DEL DEFICIT	REDUCCION DEL 20% AL 5% DEL PIB	REDUCCION DEL DEFICIT DEL 15% A 4% DEL PIB	SE PREVEE UNA DISMINUCION DEL GASTO PUBLICO DE 1.5% DEL PIB
PRECIOS Y TARIFAS PUBLICAS	ELEVACION CONGELAMIENTO	Y ELEVACION	ELEVACION	ELEVACION	ELEVACION GENERALIZADA, CONGELACION
SALARIOS	CONGELAMIENTO	LIBERALIZACION	AUMENTO DEL 8% Y CONGELACION	CONGELAMIENTO POR TRES MESES	INCREMENTO, CONGELACION DE 2 MESES
PRECIOS	CONGELAMIENTO	LIBERALIZACION	CONGELAMIENTO	CONGELAMIENTO INICIAL	AUMENTO

ANEXO I

P.S.E.

Contenido de la Canasta Básica

1. ALIMENTOS, BEBIDAS Y TABACO :

1.1. Alimentos :

tortilla de maíz
masa de maíz
harina de maíz
pan blanco
pan blanco de caja
harina de trigo
pasta para sopa
galletas dulces populares
galletas Marias
galletas de animalitos
galletas saladas
arroz
hojuelas de avena
bistec o pulpa de res
retaso con hueso

hígado de res
jamón cocido y tipo americano
atún enlatado
sardinas enlatadas
leche pasteurizada
leche en polvo
leche en polvo para niños
leche evaporada
leche condensada
huevo
aceite vegetal
margarina
chile envasado
puré de tomate
azúcar blanca
azúcar morena
café soluble
café tostado
sal
concentrado de pollo
chocolate en polvo
gelatinas (en polvo)
frijol

1.2 Bebidas

y tabaco :

refrescos embotellados

cerveza

cigarrillos

2. ENERGIA Y OTROS SERVICIOS PARA LA VIVIENDA :

electricidad

gas doméstico

petróleo diáfano

servicio telefónico

3. APARATOS Y ACCESORIOS DOMESTICOS :

3.1. Aparatos

domésticos :

estufas de gas

refrigeradores

plancha eléctrica

licuadora

televisor blanco y negro

3.2. Accesorios
y artículos
de limpieza
para el ho-
gar :

focos
pilas eléctricas
detergentes
jabón para lavar
blanqueadores

4. SALUD Y CUIDADO PERSONAL :

4.1. Medicamentos :

Los que se encuentran bajo el control
en sus distintas modalidades.

4.2. Artículos
para la
higiene y
cuidado
ersonal :

jabón de tocador
pasta dental
desodorantes personales

crema facial
navajas y máquinas de afeitar
papel higiénico
servilletas de papel

5. TRANSPORTE :

5.1. Transporte

público :

autos de alquiler (peseros)
autobús urbano
otros transportes (públicos, urbanos)
autobuses foráneos
ferrocarril (pasajeros)

5.2. Transporte

por cuenta

propia :

gasolina
aceites lubricantes
bicicletas turismo

6. EDUCACION Y ESPARCIMIENTO :

cuadernos
plumas
lápices, y
cine

FUENTE : Instituto Nacional del Consumidor (INCO)

(Mayo / 18 / 88)

CAPITULO IV

CAPITULO IV

4. INVESTIGACION DE CAMPO

INTRODUCCION

Dentro del contexto internacional, distintos países han tenido que afrontar la problemática de abatir la inflación, siendo ésta la principal causa del desequilibrio económico de un país.

En México, a mediados del mes de diciembre de 1987, se puso en marcha un plan antinflacionario llamado "Pacto de Solidaridad Económica" (P.S.E.), en el que los diferentes sectores (gobierno, empresarial, obrero y campesino), se comprometen en forma voluntaria a cumplir una serie de compromisos adquiridos al participar en el P.S.E.

Este pacto es de trascendental importancia a nivel Nacional para toda la población del país pues como se ha mencionado en el capítulo anterior, su objetivo es disminuir en lo posible la inflación en México. Es por ello que se ha considerado de gran interés conocer la opinión de la mayoría de los habitantes de la República Mexicana acerca del P.S.E., pero dada la gran cantidad de habitantes, resultaría imposible realizar una investigación de tal magnitud. El enfocarnos hacia uno de los Estados de la República resultaba igualmente

difícil. Por otra parte, para llevar a cabo nuestra investigación se atendían dos aspectos fundamentales :

- La disponibilidad de los recursos necesarios
- El tiempo necesario que nos tomaría realizar la investigación

Es así que dió comienzo la delimitación de la población de nuestro universo.

Se tomaron en cuenta las diferentes opciones de llevar a cabo la investigación en alguno de los distintos sectores participantes en el P.S.E., pero se consideraba lo siguiente :

En el sector Gobierno nos encontrábamos ante la dificultad de tener acceso para obtener información en cualquiera de las Secretarías, además de que se pensaba que la opinión podría estar influenciada por formar parte del sector que participa en forma rectora dentro del P.S.E.

Dentro del sector empresarial como el obrero, debido a su gran magnitud en su estructura y aún cuando se hubiera determinado una muestra, se presentaba el problema del tiempo, el cual hubiera resultado muy extenso, quedando ambos sectores fuera de nuestro alcance.

Respecto al sector campesino, se contemplaba la necesidad de trasladarse hasta los lugares donde se encuentran dichos campesinos, lo que consumiría también bastante tiempo y más aún, se pensaba que la información obtenida

de este sector tal vez no sería confiable pues no cuentan con las bases específicas para comprender en su estructura y esencia un plan como lo es el P.S.E.

Una vez analizadas las poblaciones anteriores y no siendo las más factibles para nuestros propósitos, nos dimos a la tarea de seleccionar una población que tuviera las características necesarias y que se apegaran a los dos aspectos anteriormente mencionados.

Finalmente se consideró que una población que resultaba representativa e igualmente presentaba características convenientes para la finalidad de nuestra investigación acerca de la puesta en marcha del P.S.E. era la Facultad de Contaduría y Administración tomando como muestra a los alumnos del noveno semestre de las Licenciaturas en Administración y Contaduría del turno vespertino. Estas personas cuentan con estudios superiores por lo que conocen los problemas que atañen al país, su preparación académica les proporciona un criterio analítico y objetivo por lo que su opinión resultaría valiosa en nuestra investigación; son personas que están próximas a formar parte del contexto productivo del país.

Aunado a todo lo anterior, la población resultó asequible a la disponibilidad de nuestros recursos y de nuestro tiempo; además se encontraba en forma directa en el mismo lugar donde realizábamos la mayor parte de nuestras actividades. Es así que la aplicación del cuestionario,

el procesamiento de datos y la formulación de resultados serían una tarea sencilla para realizar nuestra investigación.

4.1.DETERMINACION DE LA MUESTRA

El criterio adoptado para la determinación de la muestra se basó en la disponibilidad de tiempo y de recursos, cuidando que fuese una muestra representativa para el objetivo de nuestra investigación y lograr resultados favorables para nuestras conclusiones.

Así, la población seleccionada fue la Facultad de Contaduría y Administración en la Universidad Nacional Autónoma de México, de la cual se calculó una muestra representativa constituida por los alumnos de la generación 84-88 del noveno semestre de las carreras correspondientes a las Licenciaturas en Administración y Contaduría, turno vespertino, cuya población fue de 2 200 alumnos.

4.1.1.CALCULO DE LA MUESTRA

El cálculo de la muestra se realizó con la fórmula siguiente :

$$n = \frac{z^2 p q N}{(N-1) E^2 + z^2 p q}$$

En donde :

N = Tamaño de la población	2 200
p = Probabilidad máxima	0.5
q = Probabilidad complemento de (p)	0.5
z = Confiabilidad	1.96
E = Error máximo aceptado	0.07

SUSTITUCION.

$$n = \frac{(1.96)^2 (0.5) (0.5) 2200}{(2200 - 1) (0.07)^2 + (1.96)^2 (0.5) (0.5)}$$

$$n = \frac{2112.88}{11.7355}$$

$$n = 180$$

Una vez realizado el cálculo se obtuvo una muestra representativa total de 180 estudiantes.

4.2.TECNICA A UTILIZAR

La técnica utilizada para la recopilación de la información fue el "Cuestionario de Opinión", dado que esta herramienta presenta ventajas en cuanto a uniformidad, objetividad y facilidades de aplicación y procesamiento.

Su aplicación se realizó en forma directa, ya que esto permitía reducir el tiempo de levantamiento de información y resultaba compatible con el tamaño y tipo de la muestra.

4.2.1. ELABORACION DEL CUESTIONARIO

Una vez conocida y determinada la muestra se procedió a la elaboración del cuestionario de opinión.

Primeramente se elaboró un cuestionario piloto para conocer básicamente la claridad y correcta interpretación del tema por parte de los encuestados, así como las instrucciones de llenado del cuestionario. Después de evaluar los resultados obtenidos con el primer cuestionario, se procedió a la elaboración del cuestionario definitivo cuyo contenido se sustentó en información obtenida de fuentes oficiales a través de publicaciones, folletos y boletines.

Las características de este último cuestionario son :

- Es un cuestionario informativo que da a conocer los objetivos, las políticas y los sectores que participan en el P.S.E.
- Con este cuestionario, se buscó primordialmente obtener las opiniones que se reflejaban en base al contenido del mismo.
- Su estructura se divide en cinco partes : las cuatro primeras referentes a los sectores participantes en el P.S.E. (gobierno, empresarial, obrero y campesino) y la última a aspectos generales, incluyendo aquí la pregunta número # 1.

-El cuestionario contiene dos tipos de preguntas :

a) Preguntas Abiertas de Opción Múltiple, con una escala de evaluación de :

- 5 Excelente
- 4 Muy Bien
- 3 Bien
- 2 Regular
- 1 Mal
- 0 Muy Mal

Ejemplo : Pregunta # 31.

¿ Cómo se muestra la puesta en marcha del P.S.E. ante Ud.?

0 1 2 3 4 5

b) Preguntas Cerradas (dicotómicas).

Ejemplo : Pregunta # 29.

¿ Cree Ud. que ante el incumplimiento de alguno de los sectores respecto a sus compromisos, pueda fracasar el P.S.E.?

SI

NO

4.2.2.CUESTIONARIO

UNIVERSIDAD NACIONAL AUTONOMA DE MEXICO

SEMINARIO DE INVESTIGACION DE TESIS

CUESTIONARIO

Somos estudiantes del noveno semestre de la Licenciatura en Administración, estamos realizando una investigación sobre la opinión que tienen los estudiantes de la Facultad de Contaduría y Administración, con respecto a la puesta en marcha del PACTO DE SOLIDARIDAD ECONOMICA (P.S.E.). No tardaremos mas que algunos minutos. Agradecemos de antemano su colaboración contestando las siguientes preguntas:

Conteste utilizando la siguiente escala, marcando con una (x), el número que usted considere aplicable como respuesta a cada pregunta.

Excelente	5
Muy bien	4
Bien	3
Regular	2
Mal	1
Muy mal	0

Ejemplo: 0 1 2 3 4 5

1. Con el P.S.E., se pretende abatir la inflación y lograr disminuirla hasta llegar a la Internacional y en el caso óptimo, a la inflación cero. Dentro de la escala. ¿Cómo considera Ud. esta medida ?

0 1 2 3 4 5

I. SECTOR GOBIERNO

2. El combate contra la inflación requiere de una profundización en la corrección de las finanzas públicas, así como reducir el gasto gubernamental. ¿Cómo calificaría Ud. esta medida ?

0 1 2 3 4 5

3. Al reducir los obstáculos al comercio exterior y elevar la eficiencia del aparato productivo nacional, en forma permanente al sector exportador y al turismo. ¿ En qué grado considera Ud. que se promoverá ?

0 1 2 3 4 5

4. Dentro de la política de control de precios se tiene la alternativa de disminuir las barreras al comercio exterior, esto para que la competencia externa ejerza una disciplina en los precios internos. ¿Cómo considera Ud. esta política ?

0 1 2 3 4 5

5. A partir del mes de marzo el aumento a los salarios mínimos se determinará con periodicidad mensual, de acuerdo con la evolución previsible del índice de precios de una canasta básica, es decir, basándose en la estimación de la inflación mensual proyectada. ¿Cómo considera Ud. esta medida ?

0 1 2 3 4 5

6. El Gobierno Federal se compromete a mantener los precios de garantía de los productos básicos en sus niveles reales. ¿Cómo considera Ud. que se ha cumplido a la fecha este compromiso ?

0 1 2 3 4 5

7. El P.S.E. ataca a lo que se considera la causa fundamental y profunda de la inflación, el déficit público, tomando la acción de disminuir o desaparecer los subsidios innecesarios. ¿ Ud. considera ésta medida?

0 1 2 3 4 5

8. Mantener precios y tarifas constantes durante enero y febrero y poder ajustarlos a partir de marzo en forma mensual, evitará el crecimiento del déficit público. ¿ Ud. considera esta política ?

0 1 2 3 4 5

9. Eliminar la sobretasa del 5% del impuesto general de importación, así como reducir el arancel máximo de importación de 40 a 20%, apoyará las exportaciones nacionales. ¿ Esta es una medida ?

0 1 2 3 4 5

10. ¿ En qué grado cree Ud. que al lograr que el deslizamiento del tipo de cambio evolucione de manera flexible de acuerdo a las circunstancias, disminuya la inflación y asegure la competitividad de la planta productiva nacional ?

0 1 2 3 4 5

II. SECTOR EMPRESARIAL.

11. Los empresarios se han comprometido a aumentar la oferta de productos básicos, moderando los precios y tomando en cuenta márgenes de comercialización con el fin de incrementar la disponibilidad de productos de consumo popular a precios accesibles. ¿ En qué grado cree Ud. que ésto se esté cumpliendo a la fecha ?

0 1 2 3 4 5

12. El elevar la eficiencia de la planta productiva, pretende incrementar la competitividad de la industria. ¿ Cree Ud. que se lleve a cabo ?

0 1 2 3 4 5

13. Uno de los compromisos del sector empresarial es el de moderar la variación de todos los precios. A la fecha, ¿ En qué medida considera Ud. que se ha cumplido este compromiso ?

0 1 2 3 4 5

14. La realización de campañas de abaratamiento del producto, como son : las promociones especiales y la bonificación del I.V.A. ¿ En qué grado considera Ud. que afecta al sector empresarial ?

0 1 2 3 4 5

15. Al realizar una campaña permanente entre sus agremiados, para explicar con amplitud la importancia crítica de este nuevo esfuerzo de alcance nacional, el sector empresarial pretende crear una conciencia de participación conjunta. ¿ Cómo considera Ud. que lo logre ?

0 1 2 3 4 5

III. SECTOR OBRERO.

16. Uno de los compromisos del sector obrero es elevar la productividad y eficiencia de la producción. ¿Cómo cree Ud. que esto se cumpla ?

0 1 2 3 4 5

17. ¿Considera Ud. que el abatimiento de la inflación y la preservación de las fuentes de empleo, se logre en la medida que el sector obrero coadyuve en cada centro de trabajo a la elevación de la productividad y eficiencia?

SI NO

18. Con respecto a los productos que actualmente integran la canasta básica, en lo que concierne al sector obrero, ¿Cómo considera Ud. su composición ?

0 1 2 3 4 5

19. El Gobierno Federal realizará una nueva reestructuración administrativa " a fondo ", de sus dependencias y del sector paraestatal, que implicará reducciones de personal. ¿ Ud. considera que ésto afecte los intereses del sector obrero con respecto al P.S.E.?

SI NO

20. La decisión de unirse al P.S.E., por parte del sector obrero, ¿ Fue tomada por la mayoría de sus agremiados ?

CIERTO FALSO

21. Una finalidad del recorte presupuestal es abatir la inflación, implicando esto una reducción de recursos al transporte y educación entre otros, con respecto a lo anterior, ¿ Ud. considera que el sector obrero se verá afectado ?

SI NO

IV. SECTOR CAMPESINO.

22. ¿ Considera Ud. que el apoyo a los campesinos para lograr aumentar la productividad en el campo y mantener estas políticas en forma permanente conlleve a elevar el nivel de vida de los campesinos ?

SI NO

23. Una de estas medidas en apoyo a los campesinos es la creación de infraestructura básica, que propicie el desarrollo integral de las zonas rurales. ¿ Cómo considera Ud. ésto en su primera aplicación ?

0 1 2 3 4 5

24. Contribuir a eliminar el intermediarismo para mejorar los ingresos de los productores ha sido un compromiso pactado por el sector campesino. ¿ Cómo considera Ud. que se este llevando a cabo ?

0 1 2 3 4 5

25. Los apoyos a la producción agropecuaria y forestal comprendidos en el pacto tienen como objetivo : aprovechar los recursos naturales, asegurar coberturas de crédito, dirigir abastos suficientes al campo y proporcionar precios de garantía. ¿ Cómo considera Ud. estas políticas para el cumplimiento de los objetivos anteriores ?

0 1 2 3 4 5

26. Al extender al máximo la capacitación al sector agropecuario, se pretende elevar la productividad en forma constante y contribuir al abatimiento del proceso inflacionario. ¿ Los objetivos de esta política los considera ?

0 1 2 3 4 5

V. ASPECTOS GENERALES.

27. La información dada a través de los distintos medios de comunicación con respecto al P.S.E. a partir de su inicio a la fecha es :

0 1 2 3 4 5

28. ¿ Cómo considera Ud. la implantación y puesta en marcha del P.S.E., ante la situación actual del país ?

0 1 2 3 4 5

29. ¿ Cree Ud. que ante el incumplimiento de alguno de los sectores respecto a sus compromisos, pueda fracasar el P.S.E. ?

SI NO

30. ¿ De qué manera cree Ud. que fue recibido el P.S.E., por el país ?

0 1 2 3 4 5

31. ¿ Cómo se muestra la puesta en marcha del P.S.E. ante Ud. ?

0 1 2 3 4 5

CARRERA L.A. () L.C. ()

SEXO MASCULINO () FEMENINO ()

ESTADO CIVIL SOLTERO () CASADO ()

ACTIVIDAD QUE REALIZA ADEMAS

DE ESTUDIAR TRABAJA () HOGAR () OTRA ()

4.3.RECOPILACION DE LA INFORMACION

La recopilación de la información dió inicio y término en la cuarta semana del mes de Enero de 1988. Dado que nuestra muestra se encontraba distribuida en 21 grupos entre Administradores y Contadores, 9 y 12 respectivamente, se hizo necesario tomar un mayor número de Contadores en comparación con Administradores quedando distribuidos en la siguiente forma :

Administradores	65
Contadores	115
Total	180

4.4. CONCENTRACION Y TABULACION DE LA INFORMACION

La tabulación de los datos se desarrolló en forma manual. En esta etapa se manejaron 180 cuestionarios con un total de 5 580 preguntas.

4.5. ANALISIS E INTERPRETACION DE LA INFORMACION

Una vez realizada la concentración y tabulación se procedió a elaborar las tablas de frecuencia identificando primeramente los resultados de las preguntas cerradas y a través de la técnica de χ^2 (ji cuadrada) conocer qué tan homogénea es la opinión de los alumnos Administradores y Contadores para posteriormente elaborar las gráficas de pie correspondientes.

Para el caso de las preguntas abiertas de opción múltiple, se extrajeron las medianas de los resultados contenidos en las tablas de frecuencias y en base a estos resultados elaborar sus gráficas respectivas, apoyándonos en éstas para el análisis y conocimiento de la opinión tanto de Administradores y Contadores.

SECTOR GOBIERNO

PREGUNTA	REDACCION	EXCELENTE = 5	MUY BIEN = 4	BIEN = 3	REGULAR = 2	MAL = 1	MUY MAL = 0	TOTAL
2	Corrección de Finanzas y Gasto Público.	C 33 = 28.69%	29 = 25.21%	37 = 32.17%	12 = 10.43%	4 = 3.47%	0	100%
		A 15 = 23.08%	19 = 29.23%	17 = 26.15%	14 = 21.54%	0	0	100%
3	Reducción de obstáculos al comercio exterior y eficiencia del aparato productivo	C 18 = 15.62%	33 = 28.69%	34 = 29.56%	26 = 22.60%	2 = 1.73%	2 = 1.73%	100%
		A 8 = 12.31%	17 = 26.15%	28 = 43.08%	11 = 16.92%	1 = 1.54%	0	100%
4	Disminución de barreras al comercio exterior y mantener disciplina en precios internos	C 5 = 4.34%	28 = 24.34%	39 = 33.91%	22 = 19.13%	16 = 13.91%	5 = 4.34%	100%
		A 7 = 10.77%	17 = 26.15%	23 = 35.39%	10 = 15.38%	8 = 12.31%	0	100%
5	Aumento de salarios a partir de marzo de acuerdo a la inflación mensual proyectada	C 7 = 6.08%	19 = 16.52%	21 = 18.26%	26 = 22.60%	29 = 25.21%	13 = 11.30%	100%
		A 10 = 15.38%	11 = 16.92%	15 = 23.08%	11 = 16.92%	12 = 18.46%	6 = 9.24%	100%
6	Mantener precios de garantía a niveles reales	C 2 = 1.73%	10 = 8.69%	20 = 17.39%	25 = 21.73%	39 = 33.91%	19 = 16.52%	100%
		A 3 = 4.61%	2 = 3.08%	15 = 23.08%	22 = 33.85%	13 = 20.0%	10 = 15.38%	100%
7	Disminución de subsidios innecesarios para disminuir el déficit público	C 9 = 7.82%	34 = 29.56%	27 = 23.47%	27 = 23.47%	15 = 13.04%	1 = 0.86%	100%
		A 5 = 7.7%	5 = 7.7%	22 = 33.85%	17 = 26.15%	12 = 18.46%	4 = 6.14%	100%
8	Ajuste de precios y tarifas a partir de marzo y evitar que crezca el déficit	C 8 = 6.95%	11 = 9.56%	30 = 26.08%	38 = 33.04%	18 = 15.62%	10 = 8.69%	100%
		A 1 = 1.54%	16 = 24.61%	14 = 21.54%	15 = 23.08%	15 = 23.08%	4 = 6.15%	100%
9	Reducción de impuestos y aranceles	C 9 = 7.82%	31 = 26.95%	37 = 32.17%	29 = 25.21%	9 = 7.82%	0	100%
		A 3 = 4.61%	27 = 41.54%	16 = 24.61%	12 = 18.46%	5 = 7.7%	2 = 3.08%	100%
10	Deslizamiento del tipo de cambio de manera flexible	C 2 = 1.73%	16 = 13.91%	38 = 33.04%	33 = 28.69%	17 = 14.78%	9 = 7.82%	100%
		A 3 = 4.61%	10 = 15.38%	27 = 41.54%	23 = 35.39%	2 = 3.08%	0	100%

Nota: A - Administradores (65 = 100%) C - Contadores (115 = 100%) total = 180 (100%)

SECTOR EMPRESARIAL

PREGUNTA	REDACCION	EXCELENTE = 5	MUY BIEN = 4	BIEN = 3	REGULAR = 2	MAL = 1	MUY MAL = 0	TOTAL
11	Oferta de productos básicos a precios accesibles	C 3 = 2.6%	5 = 4.34%	26 = 22.6%	37 = 32.17%	19 = 16.52%	25 = 21.73%	100%
		A 3 = 4.61%	5 = 7.7%	26 = 40.0%	9 = 13.84%	14 = 21.54%	8 = 12.31%	100%
12	Eficiencia de la planta productiva	C 13 = 11.30%	42 = 36.52%	39 = 33.91%	11 = 9.56%	7 = 6.08%	3 = 2.60%	100%
		A 16 = 24.61%	22 = 33.85%	16 = 24.61%	9 = 13.85%	0	2 = 3.08%	100%
13	Moderación de precios	C 0	6 = 5.21%	22 = 19.13%	36 = 31.30%	31 = 26.95%	20 = 17.39%	100%
		A 1 = 1.54%	9 = 13.85%	14 = 21.54%	19 = 29.23%	18 = 27.69%	4 = 6.15%	100%
14	Campañas de abaratamiento	C 12 = 10.43%	12 = 10.43%	19 = 16.52%	29 = 25.21%	19 = 16.52%	24 = 20.86%	100%
		A 4 = 6.16%	8 = 12.31%	15 = 23.08%	16 = 24.61%	11 = 16.92%	11 = 16.92%	100%
15	Crear conciencia de participación	C 3 = 2.60%	5 = 4.34%	43 = 37.39%	41 = 35.65%	19 = 16.42%	4 = 3.47%	100%
		A 7 = 10.77%	8 = 12.31%	28 = 43.08%	14 = 21.54%	4 = 6.15%	4 = 6.15%	100%

Nota: A - Administradores (65 = 100%) C - Contadores (115 = 100%) total = 180 (100%)

SECTOR OBRERO

PRECUNTA	REDACCION	EXCELENTE = 5	MUY BIEN = 4	BIEN = 3	REGULAR = 2	MAL = 1	MUY MAL = 0	TOTAL
16	Elevar eficiencia y productividad	C 1 = .86%	19 = 16.52%	41 = 35.65%	35 = 30.43%	13 = 11.30%	6 = 5.21%	100%
		A 10 = 15.38%	6 = 9.23%	17 = 26.15%	23 = 35.39%	6 = 9.23%	3 = 4.62%	100%
18	Composición de la canasta básica	C 0	5 = 4.34%	26 = 22.60%	32 = 27.82%	29 = 25.21%	23 = 20.0%	100%
		A 1 = 1.54%	8 = 12.31%	21 = 32.31%	8 = 27.79%	7 = 10.77%	10 = 15.38%	100%

Nota: A - Administradores (65 = 100%) C - Contadores (115 = 100%) total = 180 (100%)

PREGUNTA	REDACCION	SI	NO	CIERTO	FALSO	TOTAL
17	Abatir inflación y preservar fuentes de empleo	C 81 = 70.43%	34 = 29.56%			100%
		A 39 = 60.0%	26 = 40.0%			100%
19	Reestructuración administrativa	C 70 = 60.86%	45 = 39.13%			100%
		A 54 = 83.08%	11 = 16.92%			100%
20	Unión del sector obrero al P.S.E.			C 7 = 6.08%	108 = 93.92%	100%
				A 9 = 13.85%	56 = 86.15%	100%
21	Recorte presupuestal	C 102 = 88.69%	13 = 11.31%			100%
		A 53 = 81.54%	12 = 18.46%			100%

SECTOR CAMPESINO

PREGUNTA	REDACCION	EXCELENTE = 5	MUY BIEN = 4	BIEN = 3	REGULAR = 2	MAL = 1	MUY MAL = 0	TOTAL
23	Infraestructura básica para el desarrollo de zonas rurales	C 8 = 6.95%	15 = 13.04%	31 = 26.95%	34 = 29.56%	16 = 13.91%	11 = 9.56%	100%
		A 7 = 10.77%	15 = 23.08%	20 = 30.77%	15 = 23.08%	4 = 6.15%	4 = 6.15%	100%
24	Eliminar intermediarismo	C 0	2 = 1.73%	29 = 25.21%	33 = 28.69%	23 = 20.0%	28 = 24.34%	100%
		A 1 = 1.54%	10 = 15.39%	16 = 24.61%	13 = 20.0%	17 = 26.15%	8 = 12.31%	100%
25	Apoyo a la producción agropecuaria y forestal	C 5 = 4.34%	13 = 11.30%	36 = 31.30%	35 = 30.43%	14 = 12.17%	12 = 10.43%	100%
		A 8 = 12.31%	10 = 15.39%	25 = 38.46%	14 = 21.54%	5 = 7.69%	3 = 4.62%	100%
26	Capacitación al sector agropecuario	C 14 = 12.17%	21 = 18.26%	41 = 35.65%	22 = 19.13%	11 = 9.56%	6 = 5.21%	100%
		A 11 = 16.92%	22 = 33.85%	17 = 26.15%	10 = 15.39%	5 = 7.70%	0	100%

Nota: A - Administradores (85 = 100%) C - Contadores (115 = 100%) total = 180 (100%)

PREGUNTA	REDACCION	SI	NO	CIERTO	FALSO	TOTAL
22	Apoyo para elevar el nivel de vida de los campesinos	C 48 = 41.73%	67 = 58.27%			100%
		A 33 = 50.77%	32 = 49.23%			100%

ASPECTOS GENERALES

PREGUNTA	REDACCION	EXCELENTE = 5	MUY BIEN = 4	BIEN = 3	REGULAR = 2	MAL = 1	MUY MAL = 0	TOTAL
1	Disminuir la inflación a la internacional	C 13 = 11.30%	25 = 21.73%	26 = 22.60%	31 = 26.95%	15 = 13.04%	5 = 4.34%	100%
		A 12 = 18.46%	13 = 20.0%	17 = 26.15%	12 = 18.46%	8 = 12.31%	3 = 4.62%	100%
27	Información a través de los canales de difusión	C 1 = 0.86%	10 = 8.69%	26 = 22.60%	44 = 38.26%	17 = 14.78%	17 = 14.78%	100%
		A 3 = 4.62%	19 = 29.20%	18 = 27.70%	14 = 21.54%	6 = 9.24%	5 = 7.70%	100%
28	Implantación del P.S.E.	C 6 = 5.21%	11 = 9.56%	31 = 26.95%	35 = 30.43%	19 = 16.52%	13 = 11.30%	100%
		A 3 = 4.62%	11 = 16.91%	22 = 33.85%	13 = 20.0%	8 = 12.31%	8 = 12.31%	100%
30	Recibimiento del P.S.E. por el país	C 0	3 = 2.60%	17 = 14.78%	32 = 27.82%	19 = 16.52%	44 = 38.26%	100%
		A 1 = 1.54%	6 = 9.23%	20 = 30.77%	18 = 27.70%	14 = 21.53%	6 = 9.23%	100%
31	Como se muestra el P.S.E.	C 4 = 3.47%	10 = 8.69%	21 = 18.26%	26 = 22.60%	21 = 18.26%	33 = 28.69%	100%
		A 3 = 4.62%	7 = 10.77%	17 = 26.15%	12 = 18.46%	13 = 20.0%	13 = 20.0%	100%

Nota: A - Administradores (65 = 100%) C - Contadores (115 = 100%) total = 180 (100%)

PREGUNTA	REDACCION	SI	NO	CIERTO	FALSO	TOTAL
29	Fracaso del P.S.E. ante incumplimiento	C 104 = 90.43%	11 = 9.57%			100%
		A 59 = 90.76%	6 = 9.24%			100%

**TABLA GENERAL DE MEDIANAS
PREGUNTAS DE OPCION MULTIPLE**

PREGUNTA	ADMINISTRADORES	CONTADORES
1	3	3
2	4	4
3	3	3
4	3	3
5	3	2
6	2	1
7	2	3
8	2	2
9	3	3
10	4	2
11	3	2
12	4	3
13	2	2
14	2	2
15	3	2
16	3	3
18	2	2
23	3	2
24	2	2
25	3	2
26	3	3
27	3	2
28	3	2
30	2	1
31	2	1

4.5.1. TEORIA DE χ^2 (ji cuadrada)

La ji cuadrada, denotada por la letra griega χ , es frecuentemente usada para probar hipótesis concernientes a la diferencia entre un conjunto de frecuencias observadas de una muestra y un conjunto correspondiente de frecuencias teóricas o esperadas.

Una ji cuadrada es un estadístico muestral que se calcula como sigue :

$$\chi = \sum \frac{(o - e)^2}{e}$$

En donde :

o = frecuencia observada

e = frecuencia esperada o teórica

La teoría anteriormente descrita se utilizó para el análisis de las preguntas cerradas (17, 19, 20, 21, 22, 29).

A continuación se muestra el cálculo general de la pregunta "17" con la técnica anteriormente descrita y posteriormente sólo los resultados de las restantes, habiéndose aplicado el mismo procedimiento.

Las hipótesis que se manejaron para el cálculo de las preguntas son :

Hipótesis Nula, H_0 = No hay diferencia de opinión.

Hipótesis Alternativa, H_a = Si hay diferencia de opinión.

-Cálculo Pregunta "17"

¿Considera Ud. que el abatimiento de la inflación y la preservación de las fuentes de empleo, se logre en la medida que el sector obrero coadyuve en cada centro de trabajo a la elevación de la productividad y eficiencia?

-Hipótesis de la pregunta.

Hipótesis Nula, H_0 = No hay diferencia de opinión

Hipótesis Alternativa, H_a = Si hay diferencia de opinión

- Hipótesis Estadística.

$$H_0 : P_1 = P_2$$

$$H_a : P_1 \neq P_2$$

En donde.

P_1 = Opinión de Administradores

P_2 = Opinión de Contadores

-Planteamiento Matemático.

Resultados obtenidos :

ADMINISTRADORES	SI	39
	NO	26
CONTADORES	SI	81
	NO	34

Cálculo de los valores esperados (ve).

$$ve : 120 \times 115 \div 180 = 76.66\%$$

$$120 \times 65 \div 180 = 43.33\%$$

$$60 \times 115 \div 180 = 38.33\%$$

$$60 \times 65 \div 180 = 21.66\%$$

	SI	NO	
C	81	34	115
	76.66	38.33	
A	39	26	65
	43.33	21.66	
	120	60	180

- Fórmula :

$$X = \frac{\sum (o - e)^2}{e}$$

-Reglas de decisión

$$SI \left[\begin{array}{l} X^2_c > X^2_{\alpha} \text{ Se rechaza } H_0 \\ X^2_c < X^2_{\alpha} \text{ No se rechaza } H_0 \end{array} \right.$$

-Sustitución :

$$X^2_c = \frac{(81 - 76.66)^2}{76.66} + \frac{(34 - 38.33)^2}{38.33} + \frac{(39 - 43.33)^2}{43.33} + \frac{(26 - 21.66)^2}{21.66} =$$

$$X^2_c = 0.2457031 + 0.4891442 + 0.4327002 + 0.8696029 =$$

$$X^2_c = 2.0371505$$

gl = Grados de libertad.

$$gl = (c - 1) (r - 1) \\ (2 - 1) (2 - 1) = 1$$

X^2_{α} = ji cuadrada de tablas

$$X^2_{\alpha} = 3.84$$

-Decisión de la hipótesis estadística

$$X^2_c = 2.0371505$$

$$X^2_{\alpha} = 3.84$$

$X^2_c < X^2_{\alpha}$, por lo tanto No se rechaza H_0

-Decisión de la hipótesis de la pregunta.

No se rechaza H_0 por lo tanto $P1 = P2$

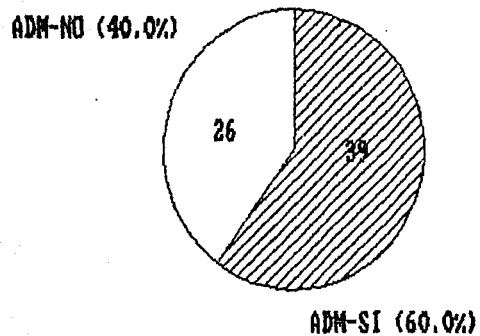
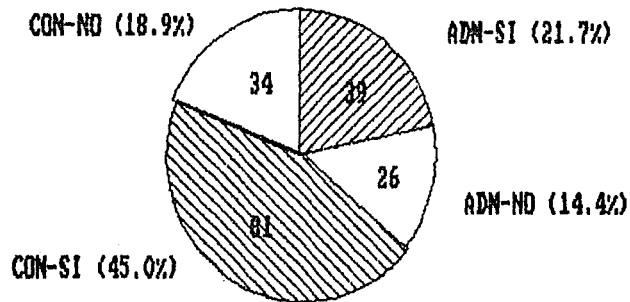
-Interpretación

H_0 = No hay diferencia de opinión entre Administradores y Contadores, por lo que se considera que ambos coinciden en que la participación del Sector Obrero es fundamental para el abatimiento de la inflación y la preservación de las fuentes de empleo.

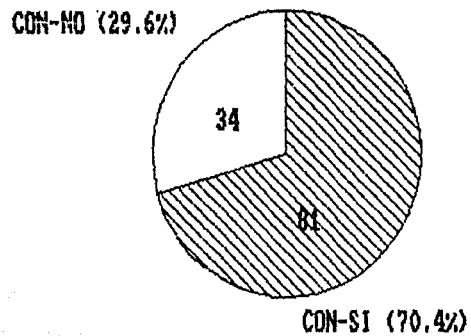
OPINION GENERAL DEL P.S.E.

PREGUNTA NUMERO 17 SECTOR OBRERO

MUESTRA TOTAL 180



ADMINISTRADORES 65



CONTADORES 115

NOTA: ESTA ES UNA PREGUNTA CERRADA

4.5.2. RESULTADOS Y CONCLUSIONES DE LAS PREGUNTAS CERRADAS

Preguntas : 19, 20, 21, 22 y 29

-Pregunta "19".

El Gobierno Federal realizará una nueva reestructuración administrativa " a fondo ", de sus dependencias y del sector paraestatal, que implicará reducciones de personal. ¿Ud. considera que ésto afecte los intereses del sector obrero con respecto al P.S.E.?

ADMINISTRADORES	SI	54
	NO	11
CONTADORES	SI	70
	NO	45

$$X^2_c = 9.5618288$$

$$X^2_c = 3.84$$

Si $X^2_c > X^2_c$. Se rechaza H_0

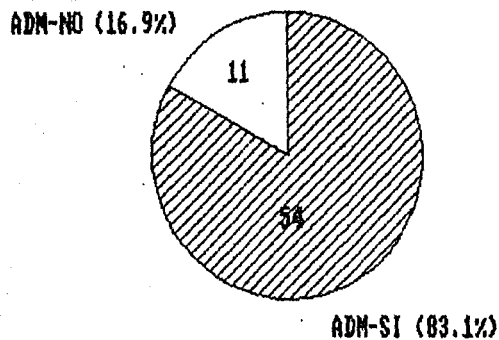
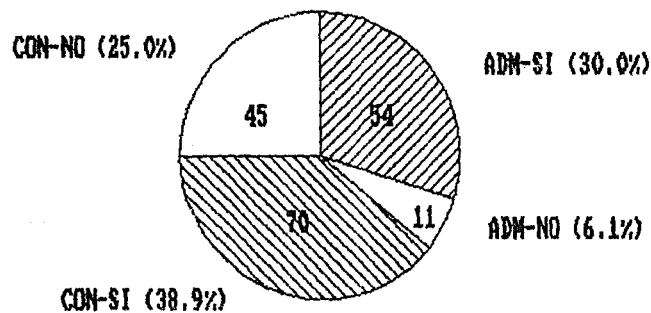
-Interpretación

H_a = Si hay diferencia de opinión entre Administradores y Contadores, siendo estos últimos quienes creen que los intereses del Sector Obrero se verán afectados con la reestructuración administrativa del Gobierno Federal y del Sector Paraestatal, dentro del P.S.E.

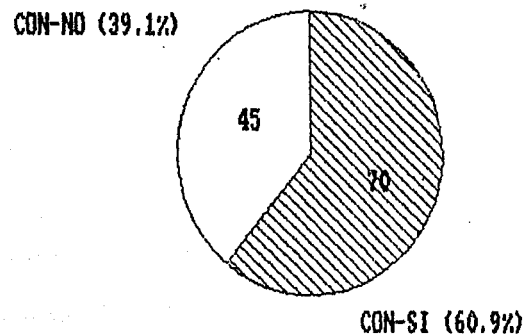
OPINION GENERAL DEL P.S.E.

PREGUNTA NUMERO 19 SECTOR OBRERO

MUESTRA TOTAL 180



ADMINISTRADORES 65



CONTADORES 115

A: ESTA ES UNA PREGUNTA CERRADA

-Pregunta "20".

¿La decisión de unirse al P.S.E. por parte del sector obrero, fue tomada por la mayoría de sus agremiados?

ADMINISTRADORES	Cierto	9
	Falso	56
CONTADORES	Cierto	7
	Falso	108

$$X^2_c = 3.0977369$$

$$X^2_v = 3.84$$

Si $X^2_c < X^2_v$ No se rechaza H_0

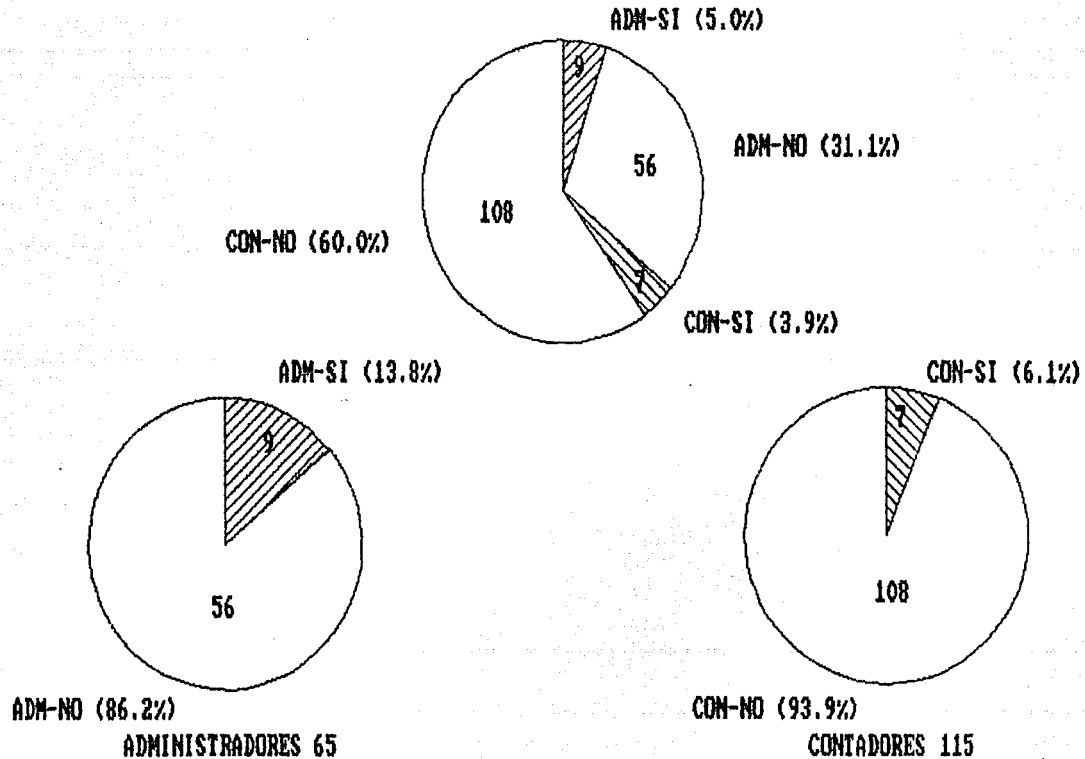
-Interpretación

H_0 = No hay diferencia de opinión entre Administradores y Contadores, coincidiendo ambos en que la decisión fue tomada por una pequeña proporción del Sector Obrero.

OPINION GENERAL DEL P.S.E.

PREGUNTA NUMERO 20 SECTOR OBRERO

MUESTRA TOTAL 180



NOTA: ESTA ES UNA PREGUNTA CERRADA

-Pregunta "21".

Una finalidad del recorte presupuestal es abatir la inflación, implicando ésto una reducción de recursos al transporte y educación, entre otros, con respecto a lo anterior. ¿Ud considera que el sector obrero se verá afectado?

ADMINISTRADORES	SI	53
	NO	12
CONTADORES	SI	102
	NO	13

$$X^e_c = 3.0422794$$

$$X^e_o = 3.84$$

Si $X^e_c < X^e_o$, No se rechaza H_0

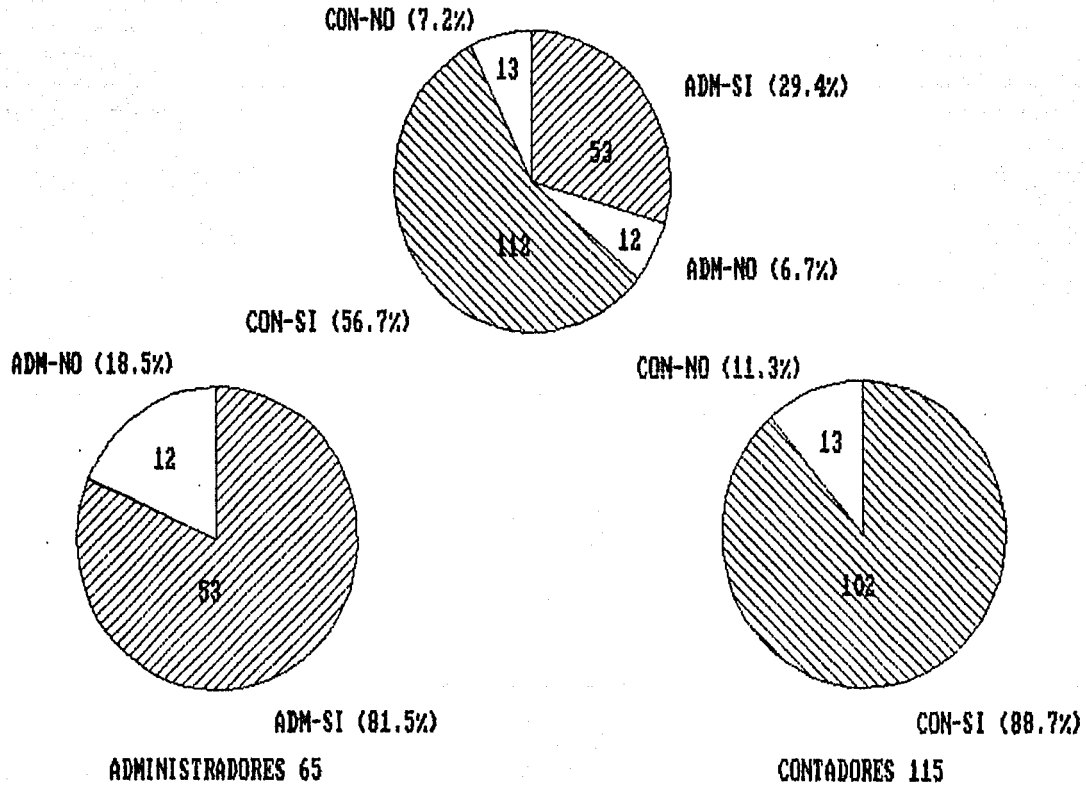
-Interpretación

H_0 = No hay diferencia de opinión entre Administradores y Contadores, ya que a su juicio el recorte presupuestal afectará la oferta de los bienes y servicios que proporciona el Gobierno y de los cuales son importantes consumidores.

OPINION GENERAL DEL P.S.E.

PREGUNTA 21 SECTOR OBRERO

MUESTRA TOTAL 180



NOTA: ESTA ES UNA PREGUNTA CERRADA

-Pregunta "22"

¿Considera que el apoyo a los campesinos para lograr aumentar la productividad en el campo y mantener estas políticas en forma permanente, conlleve a elevar el nivel de vida de los campesinos?

ADMINISTRADORES	SI	33
	NO	32
CONTADORES	SI	48
	NO	67

$$X^e_c = 1.3681969$$

$$X^e_v = 3.84$$

Si $X^e_c < X^e_v$ No se rechaza H_0


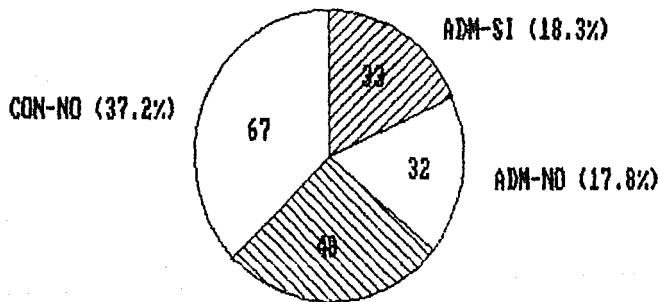
-Interpretación

H_0 = No hay diferencia de opinión entre Administradores y Contadores, implicando esto que la elevación del nivel de vida de los campesinos, se considera estrechamente vinculada con las medidas adoptadas dentro del P.S.E., orientadas hacia este sector.

OPINION GENERAL DEL P. S. E.

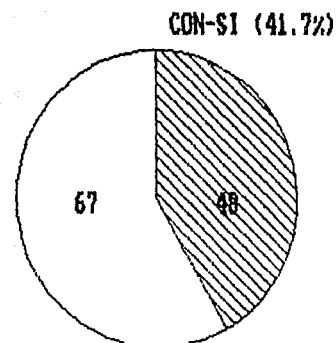
PREGUNTA 22 SECTOR CAMPESINO

MUESTRA TOTAL 180



ADM-NO (49.2%)

ADMINISTRADORES 65



CON-NO (58.3%)

CONTADORES 115

NOTA: ESTA ES UNA PREGUNTA CERRADA

-Pregunta "29"

¿Cree Ud. que ante el incumplimiento de alguno(s) de los sectores respecto a sus compromisos, pueda fracasar el P.S.E.?

ADMINISTRADORES	SI	59
	NO	6
CONTADORES	SI	104
	NO	11

$$X^2_c = .0050567$$

$$X^2_a = 3.84$$

Si $X^2_c < X^2_a$, Se rechaza H_0

-Interpretación

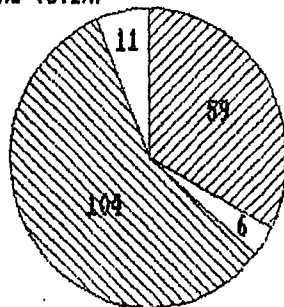
H_0 = No hay diferencia de opinión entre Administradores y Contadores, dado que la mayoría de ellos consideran que de no obtenerse el cumplimiento de los compromisos contraídos por los participantes en el P.S.E., éste se vería seriamente amenazado para el logro de sus objetivos.

OPINION GENERAL DEL P.S.E.

PREGUNTA NUMERO 29 ASPECTOS GENERALES

MUESTRA TOTAL 180

CON-NO (6.1%)

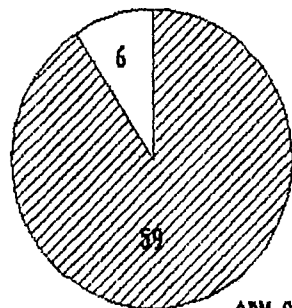


ADM-SI (32.8%)

CON-SI (57.8%)

ADM-NO (3.3%)

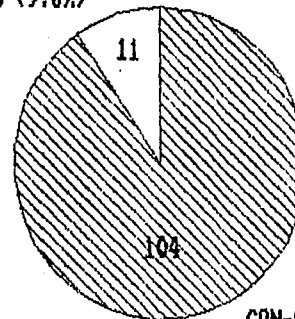
ADM-NO (9.2%)



ADM-SI (90.8%)

ADMINISTRADORES 65

CON-NO (9.6%)



CON-SI (90.4%)

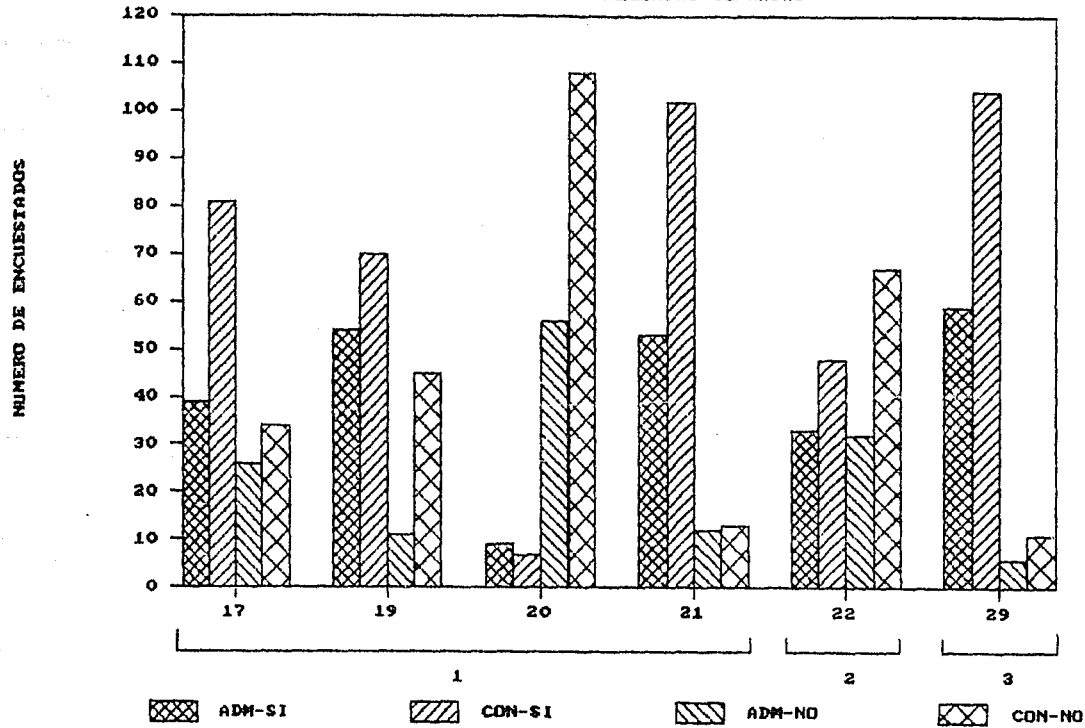
CONTADORES 115

NOTA: ESTA ES UNA PREGUNTA CERRADA

A continuación se muestra una gráfica de barras de los resultados de las preguntas cerradas (dicotómicas), en la cual se puede apreciar en forma general el comportamiento de la opinión de Administradores y Contadores.

OPINION GENERAL DEL P.S.E.

RESULTADO DE LAS PREGUNTAS CERRADAS



LEYENDA

- 1 SECTOR OBRERO
- 2 SECTOR CAMPESINO
- 3 ASPECTOS GENERALES

CONTADORES 115

ADMINISTRADORES 65

4.5.3. RESULTADOS Y CONCLUSIONES DE LAS PREGUNTAS DE OPCION MULTIPLE

SECTOR GOBIERNO

Considerando las medidas que corresponde implementar al Gobierno en su ámbito de acción , éstas pueden clasificarse en dos orientaciones principales, las encaminadas hacia las relaciones económicas con el exterior y las aplicables a los aspectos de economía interna del país.

Así, tenemos que con base en los resultados obtenidos de la encuesta realizada, ambos grupos, Administradores y Contadores, coinciden en calificar como buenas, las medidas adoptadas hacia las relaciones económicas con el exterior, incluyendo entre éstas las relativas a la modificación de las políticas impositivas y arancelarias a la importación, al igual que el impulso al turismo y la eliminación de barreras al comercio exterior.

Por lo que toca a las medidas de carácter interno, éstas se calificaron como muy buenas por ambos grupos, destacando las relacionadas con la corrección de las finanzas públicas y la reducción del gasto gubernamental.

La calificación de regular fue otorgada a la medida de mantener los precios y tarifas constantes durante solo un periodo predeterminado.

En contrapartida encontramos que las diferencias entre la opinión de los Administradores y Contadores se refleja fundamentalmente sobre las medidas de carácter interno, apreciándose que los Administradores en su opinión mantienen tendencias más optimistas que los Contadores, calificando mejor la calidad de las distintas medidas.

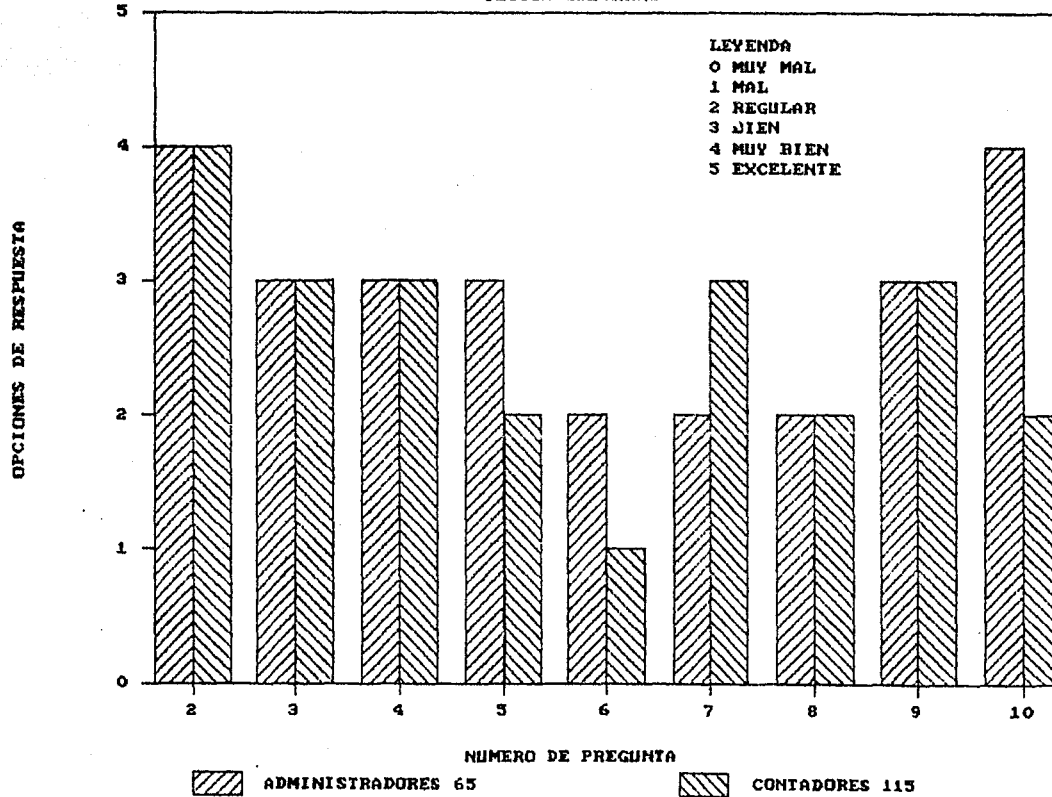
En materia de salarios y subsidios los Administradores califican las medidas como buenas y en grado regular los Contadores. En cuanto a precios de garantía, los primeros dan una calificación de regular y los segundos evalúan las acciones adoptadas como malas.

Finalmente, en materia de tipo de cambio los Administradores ubican su opinión en muy buena, mientras que los Contadores muestran una posición más conservadora en términos de regular.

A nivel de sector se concluye que la opinión otorgada tanto por los Administradores como por los Contadores, mantiene mayor concordancia hacia las medidas relacionadas con los aspectos económicos externos, quedando las aplicables a nivel interno bajo un esquema en el que prevalecen diferencias de opinión, caracterizadas además por un mayor optimismo por parte de los Administradores sobre una posición conservadora de los Contadores.

OPINION GENERAL DEL P.S.E.

SECTOR GOBIERNO



NOTA: NO SE INCLUYE LAS PREGUNTAS CERRADAS

SECTOR EMPRESARIAL

Tomando en cuenta la naturaleza y objetivos de las políticas y compromisos adquiridos por este sector dentro del P.S.E. se puede apreciar que dos de estas políticas se enfocan hacia el interior del sector y las tres restantes están enfocadas a las relaciones del sector con el consumidor.

Dentro de estas políticas se consideran los siguientes aspectos :

Hacia el interior del sector

-Elevación de la eficiencia y competitividad de la industria

-Participación conjunta del sector

Relaciones del sector con el consumidor

-Moderación de precios

-Abastecimiento de productos

-Campañas de abaratamiento

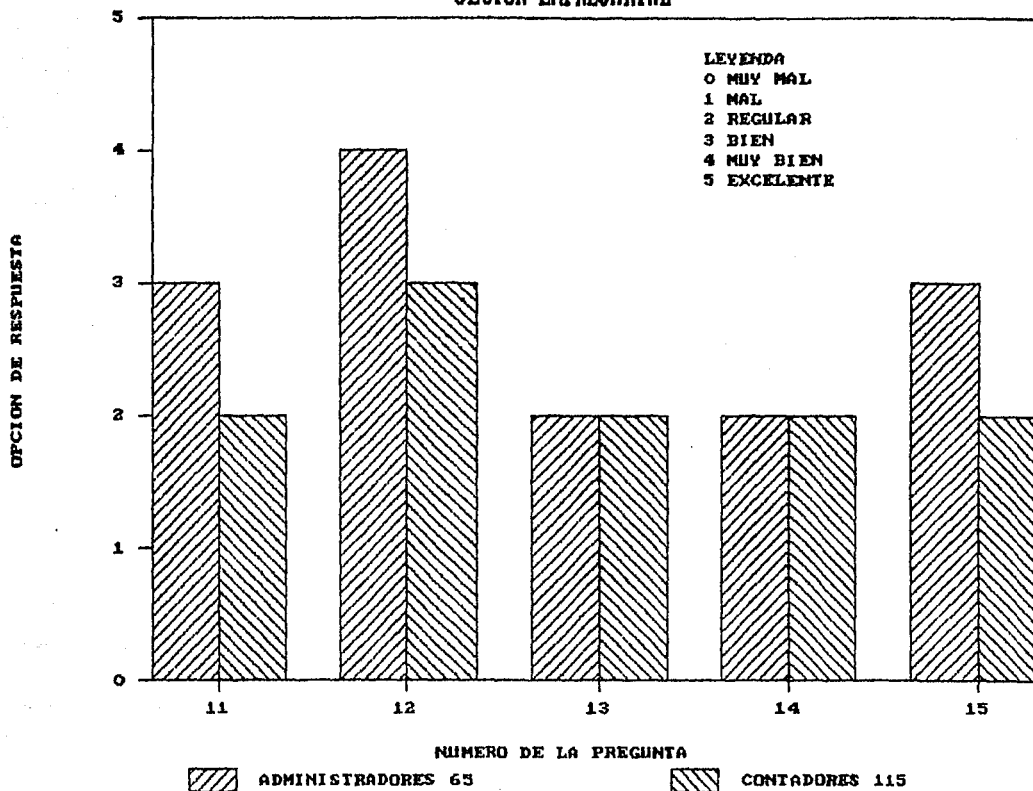
Analizando los resultados obtenidos, se aprecia que ambos grupos entrevistados únicamente coinciden en calificar de regulares la moderación de precios y las campañas de abaratamiento.

Contrariamente existe diferencia de opinión en lo referente al abastecimiento de productos, calificando los Administradores este aspecto como bueno, mientras que los Contadores lo consideran regular.

Así mismo, Administradores y Contadores difieren en su opinión en cuanto a las dos políticas enfocadas hacia el interior del sector, calificando como muy buena y como buena respectivamente la relativa a la elevación de la eficiencia y competitividad de la industria. La medida orientada a crear una participación conjunta del sector es considerada por los Administradores como buena y como regular por los Contadores. Concluyendo se puede apreciar que ambos grupos de encuestados coinciden en su opinión respecto de la mayor proporción de las políticas del sector en relación con el consumidor, mientras que las diferencias de opinión se dan sobre las políticas dirigidas hacia el interior del sector y en una de las correspondientes a las relaciones del sector con los consumidores. Cabe resaltar en las diferencias de opinión detectadas, que son los Administradores los que otorgan una calificación más favorable a las políticas en comparación con la asignada por Contadores.

OPINION GENERAL DEL P.S.E.

SECTOR EMPRESARIAL



NOTA: NO SE INCLUIE LAS PREGUNTAS CERRADAS

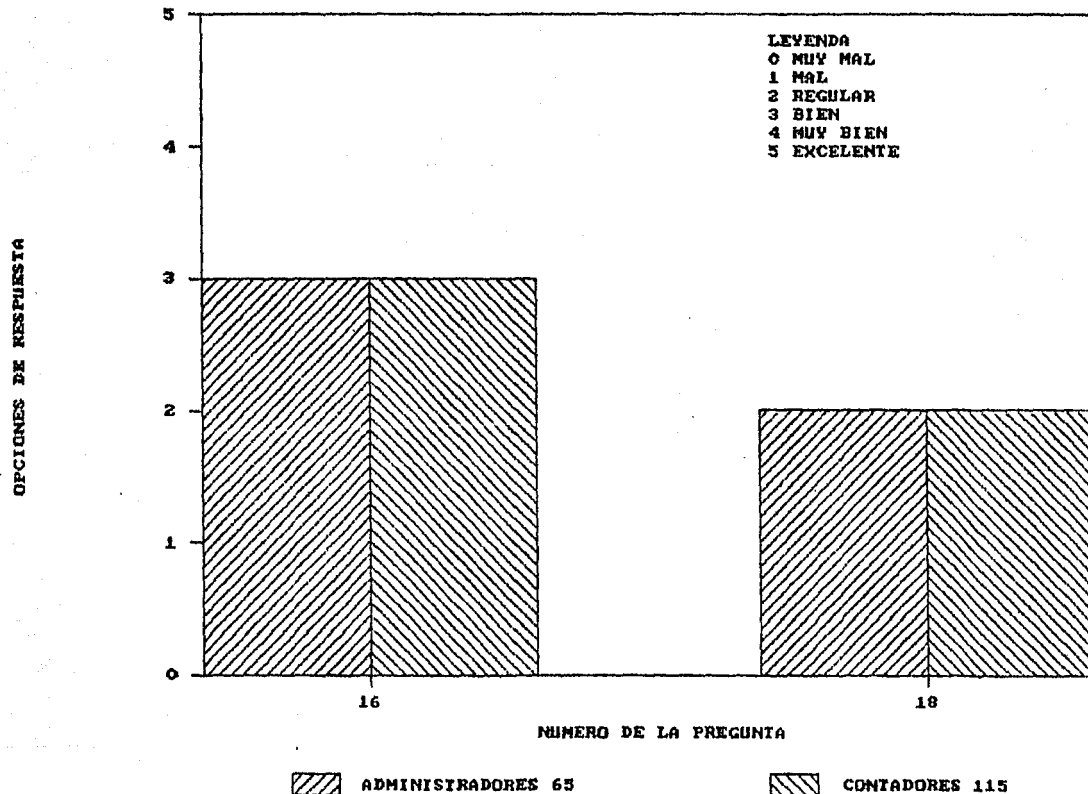
SECTOR OBRERO

En este sector y dentro de las preguntas de opción múltiple se contemplan dos políticas : la primera referida a la productividad y eficiencia de la producción y una segunda relacionada con el contenido de la canasta básica.

Ante estas propuestas tanto Administradores como Contadores coinciden en su opinión al calificar como muy bueno y regular respectivamente a cada una de las políticas, mostrándose así optimismo hacia las medidas que dentro del P.S.E. corresponden al sector obrero.

OPINION GENERAL DEL P.S.E.

SECTOR OBRERO



NOTA: NO SE INCLUYE LAS PREGUNTAS CERRADAS

SECTOR CAMPESINO

Dentro de las políticas de este sector, se consideran los siguientes aspectos:

- Eliminación del intermediarismo para mejorar los ingresos de los productores
- Capacitación al sector agropecuario
- Apoyo a campesinos con infraestructura básica
- Aprovechamiento de recursos

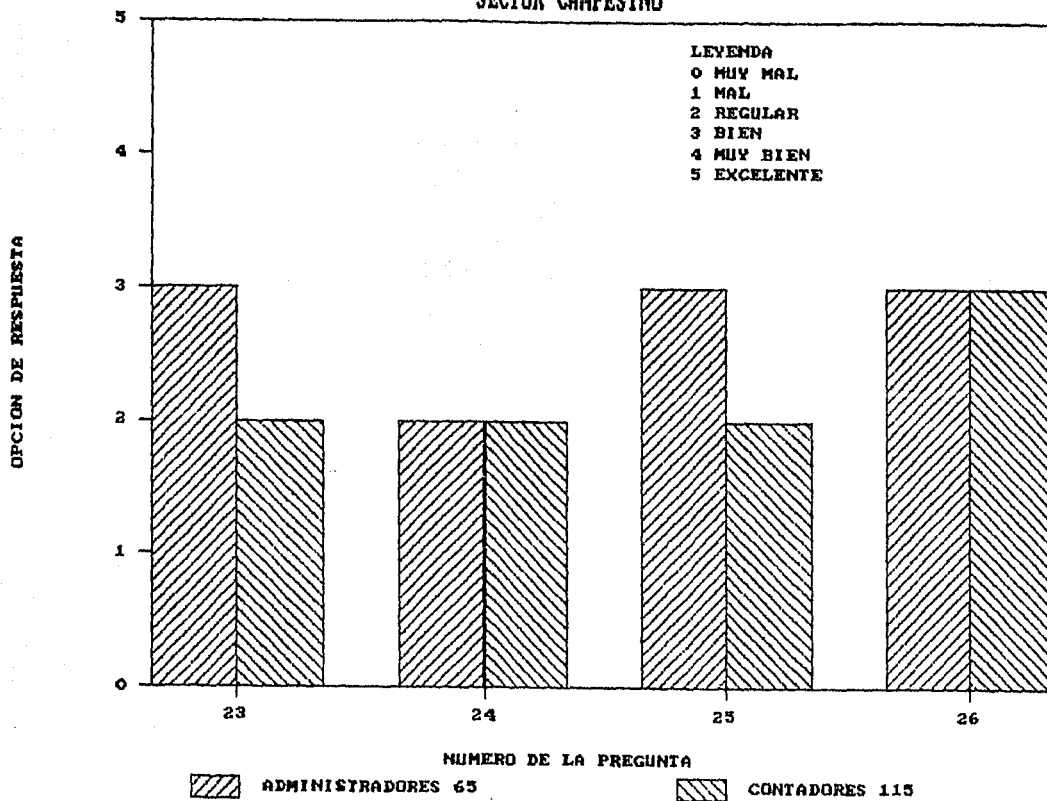
Con respecto a estas políticas, podemos apreciar en los resultados de la encuesta, que existe coincidencia de opinión en dos de ellas, en la primera los administradores y Contadores califican como regular la eliminación del intermediarismo para mejorar los ingresos de los productores; en cuanto a la segunda ambos grupos consideran como buena política la relacionada con la capacitación hacia el sector agropecuario.

Las diferencias de opinión entre los Administradores y Contadores se observan en las políticas tres y cuatro, a las que se les asignó por Administradores y Contadores una calificación de buena y regular respectivamente en lo referente al apoyo a campesinos a través de infraestructura básica, así mismo, la política relacionada con el aprovechamiento de recursos a través de apoyos a la

producción agropecuaria y forestal, fue calificada como buena por los Administradores y como regular por los Contadores. Así, se puede concluir que tanto en las respuestas en que coinciden como en las que existe diferencia de opinión, ambos grupos muestran confianza hacia la participación del sector campesino en el P.S.E.

OPINION GENERAL DEL P.S.E.

SECTOR CAMPESINO



NOTA: NO SE INCLUYE LAS PREGUNTAS CERRADAS

ASPECTOS GENERALES

La última parte del cuestionario, está enfocada a conocer la opinión del alumno sobre diversos aspectos relacionados con la puesta en marcha del P.S.E., a saber :

- El objetivo del pacto
- Cantidad y calidad de información disponible acerca del P.S.E.
- La factibilidad del P.S.E. como posible solución a los problemas actuales del país
- La aceptación del P.S.E. por parte del público en el país
- Forma en que se muestra el P.S.E. ante el encuestado

Ambos grupos coinciden en su primera respuesta, al señalar como una buena medida al P.S.E. para lograr abatir la inflación y disminuirla hasta llegar a los niveles de la tasa internacional, y en el caso óptimo a la inflación cero.

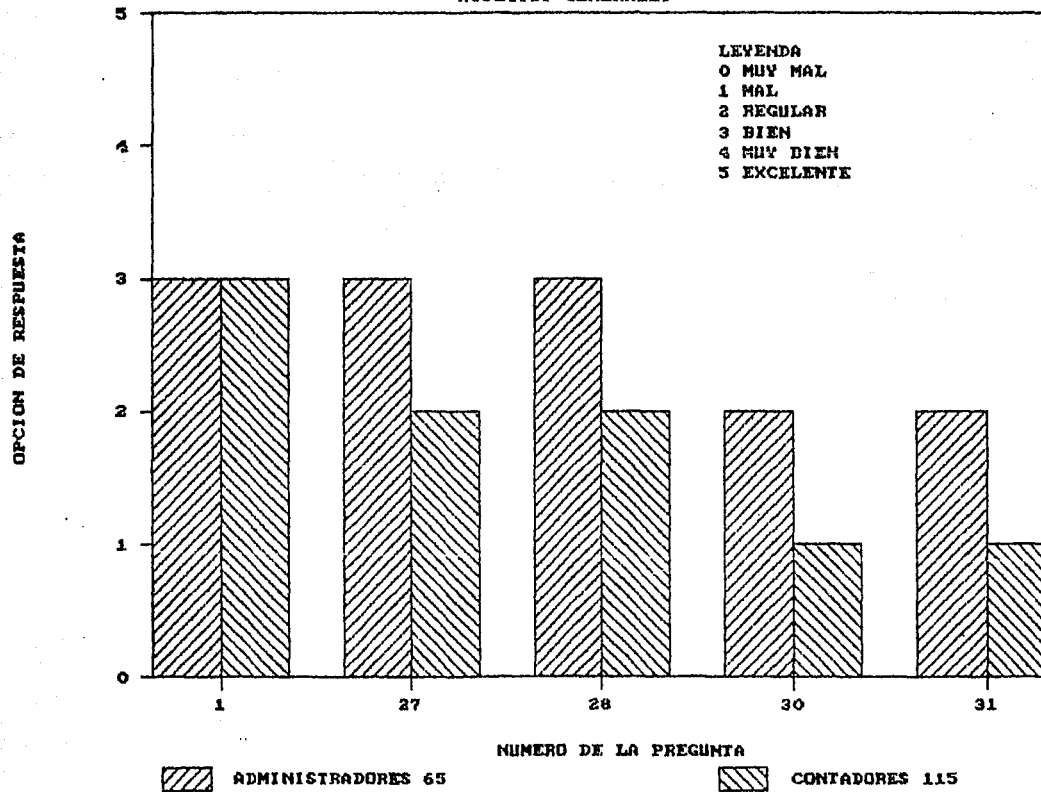
A diferencia de lo anterior, en las siguientes respuestas se manifiesta un mayor optimismo por parte de los Administradores en comparación con los Contadores, otorgando en cada una de ellas, el equivalente a un grado más alto de calificación dentro de la escala utilizada, opinando de la siguiente forma:

Consideran los Administradores que la información dada a través de los distintos medios de comunicación, a partir del inicio del P.S.E. ha sido buena, del mismo modo señalan como buena medida la instrumentación del P.S.E. ante las circunstancias de inflación que atraviesa el país.

Al dar a conocer el P.S.E. como medida para abatir la inflación, señalan que éste fue recibido por el público como un plan antinflacionario regular, catalogándolo de igual manera al considerarlo como posible solución para abatir la inflación en nuestro país.

OPINION GENERAL DEL P.S.E.

ASPECTOS GENERALES

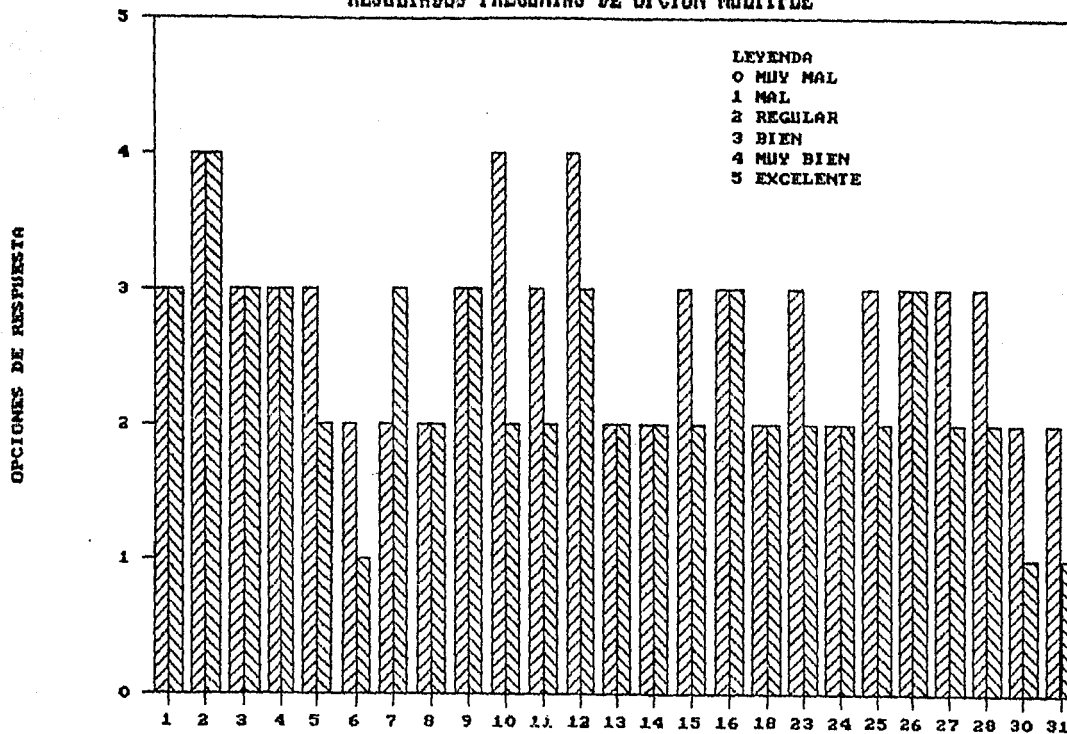


NOTA: NO SE INCLUYE LAS PREGUNTAS CERRADAS



A continuación se muestra una gráfica de barras y una gráfica de puntos de los resultados de las preguntas cerradas (dicotómicas), en la cual se puede apreciar, en forma general, el comportamiento de la opinión de Administradores y Contadores

OPINION GENERAL DEL P.S.E.

RESULTADOS PREGUNTAS DE OPCION MULTIPLE



NUMERO DE LA PREGUNTA

 ADMINISTRADORES 65
 CONTADORES 115

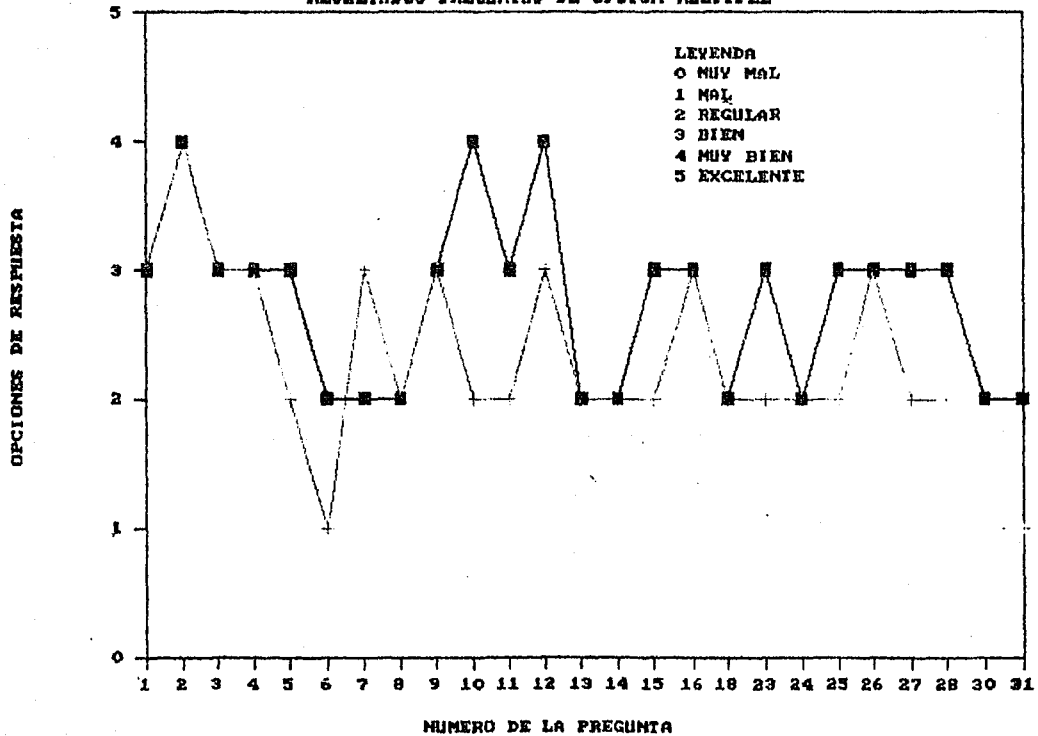
SECTORES:

GOBIERNO - 2 A 10
 EMPRESARIAL - 11 A 15
 OBRERO - 16 A 18
 CAMPESINO - 23 A 26
 ASPECTOS GENERALES - 1 Y 27 A 31

NOTA: NO SE INCLUIE LAS PREGUNTAS CERRADAS

OPINION GENERAL DEL P.S.E.

RESULTADOS PREGUNTAS DE OPCION MULTIPLE



■ ADMINISTRADORES 65

† CONTADORES 115

SECTORES:

GOBIERNO - 2 A 10

EMPRESARIAL - 11 A 15

OBRAERO - 16 A 19

CAMPESINO - 23 A 26

ASPECTOS GENERALES - 1 Y 27 A 31

NOTA: NO SE INCLUYE LAS PREGUNTAS CERRADAS

CONCLUSION GENERAL

Después de interpretar los resultados obtenidos en la presente investigación, se observa como panorámica general que la opinión manifestada por los grupos encuestados es favorable ante la puesta en marcha del "Pacto de Solidaridad Económica" (P.S.E.), siendo los estudiantes de Administración quienes muestran ligeramente mayor optimismo en comparación con los alumnos de Contaduría, fluctuando su opinión con más frecuencia entre los grados de regular y bien, señalando únicamente como muy buenas las siguientes tres medidas:

- Profundizar en la corrección de las finanzas públicas, así como reducir el gasto gubernamental
- Lograr que el deslizamiento del tipo de cambio evolucione de manera flexible de acuerdo a las circunstancias, para disminuir la inflación y asegurar la competitividad de la planta productiva nacional
- Elevar la eficiencia de la planta productiva para incrementar la competitividad de la industria

Por su parte, la opinión de los Contadores se muestra más conservadora al señalar las medidas adoptadas como regulares y buenas, otorgando en tres ocasiones la calificación de mal a los siguientes aspectos:

-Grado de cumplimiento del Gobierno Federal para mantener los precios de garantía de los productos básicos en sus niveles reales

-Aceptación del P.S.E. por parte del público en el país

-Forma en que se muestra el P.S.E. ante el encuestado

Es así que mediante la aplicación del cuestionario y análisis de los resultados, hemos obtenido la imagen que proyecta la puesta en marcha del P.S.E., lo que representa el cumplimiento del objetivo planteado en nuestra investigación. De igual manera la interpretación de los resultados obtenidos nos lleva a confirmar las hipótesis establecidas inicialmente, siendo así que:

a) Es favorable la opinión de los alumnos del noveno semestre de la Facultad de Contaduría y Administración ante la puesta en marcha del P.S.E.

b) Coinciden en su opinión los estudiantes de Administración y los de Contaduría, aún considerando los diferentes enfoques que se puedan tener de acuerdo a su formación académica.

Por lo tanto podemos señalar que los alumnos de ambas carreras muestran confianza ante las medidas de política económica adoptadas en el P.S.E. con la finalidad de abatir la inflación en nuestro país.

BIBLIOGRAFIA

- Alvarez Anguiano, Jorge
Auditoría Administrativa, Apuntes
Facultad de Contaduría y Administración, UNAM
- Aspe Armella, Pedro
Reunión Sectorial sobre el Pacto de Solidaridad Económica
Nacional Financiera, No. 3 Febrero 10. 1988
- Centro de Estudios Económicos del Sector Privado CEESP
La experiencia de algunos países en programas de
estabilización de precios.
Economía Nacional, No. 93 Febrero de 1988
- Gutiérrez Nuñez, Carlos
Los programas heterodoxos y la viabilidad del Pacto de
Solidaridad Económica.
Contaduría y Administración, No. 153 Marzo-Abril 1988
- Kalifa, Salvador
Altos déficits ocasionan inflación en Israel.
El Financiero, Nov. 23 1987
- Ocampo, José Antonio
Planes antinflacionarios recientes en América Latina.
México, Fondo de Cultura Económica, Septiembre de 1987
- Pardinas, Felipe

Metodología y Técnicas de Investigación en Ciencias Sociales.

México, Siglo XXI, 1969

-Pasos, Luis

Abatir el estatismo, clave contra la inflación.

Progreso, Abril-Mayo 1988

-Planes de estabilización

Guía Bursátil, Enero 11 de 1988

-Pacto de Solidaridad Económica (P.S.E.)

Documento, Diciembre 15 de 1987

-Programas de Shock, un análisis comparativo

El inversionista, Noviembre 1987

-Serra, Jaime

Pacto de Solidaridad Económica

Documento, Nacional Financiera, Diciembre de 1987

-Stevenson, William J

Estadística para Administración y Economía

México, Harla, 1981