

300603

9
20j

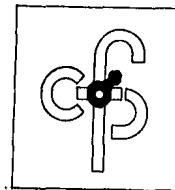


UNIVERSIDAD LA SALLE

ESCUELA MEXICANA DE ARQUITECTURA

Incorporada a la U.N.A.M.

CENTRO FEMENINO DE RECUPERACION PSICOLOGICA
MEXICO, D. F.



TESIS PROFESIONAL QUE PARA OBTENER EL TITULO DE
A R Q U I T E C T O
P R E S E N T A

GUADALUPE MARIA LUISA BERTHA FIGUEROA OROZCO

MEXICO, D. F.

1987

TESIS CON
FALLA DE ORIGEN



Universidad Nacional
Autónoma de México



UNAM – Dirección General de Bibliotecas Tesis Digitales Restricciones de uso

DERECHOS RESERVADOS © PROHIBIDA SU REPRODUCCIÓN TOTAL O PARCIAL

Todo el material contenido en esta tesis está protegido por la Ley Federal del Derecho de Autor (LFDA) de los Estados Unidos Mexicanos (México).

El uso de imágenes, fragmentos de videos, y demás material que sea objeto de protección de los derechos de autor, será exclusivamente para fines educativos e informativos y deberá citar la fuente donde la obtuvo mencionando el autor o autores. Cualquier uso distinto como el lucro, reproducción, edición o modificación, será perseguido y sancionado por el respectivo titular de los Derechos de Autor.

INDICE

	<u>PÁGINA</u>
INTRODUCCIÓN	
OBJETIVOS	1
, FILOSOFÍA	2
ANTECEDENTES HISTÓRICOS	4
ANTECEDENTES DE EDIFICIOS SIMILARES	5
, C.A.M.V. Y CASA GLADNEY	6
ANTECEDENTES MÉDICO LEGALES	10
, CLASIFICACIÓN DE LAS ALTERACIONES MORBOSAS DEL IMPULSO SEXUAL	13
, SICOPATOLOGÍA SEXUAL	15
, DETERMINACIÓN MÉDICO-LEGALES	18
, LEGISLACIÓN MUNDIAL SOBRE EL ABORTO	19
, DEFINICIONES LEGALES QUE EL CÓDIGO PENAL DA DEL ABORTO	23
, OBJETIVO SOCIAL	25
, CUADRO GENERAL DEL ABORTO	26
, ANÁLISIS Y UBICACIÓN DEL EDIFICIO	29
<u>CAPÍTULO I</u>	
LOCALIZACIÓN	31
, CARACTERÍSTICAS FÍSICAS Y GEOGRÁFICAS DEL D.F.	31

	<u>PÁGINA</u>
. COMUNICACIONES Y TRANSPORTES	37
. ELECCIÓN DEL SITIO DENTRO DEL D.F.	40

CAPÍTULO II

EQUIPAMIENTO	42
. MEDIO FÍSICO	43
. COMUNICACIONES (ADMINISTRACIÓN)	45
. VIVIENDA	46
. EDUCACIÓN	48
. SALUD Y SEGURIDAD SOCIAL	49
. COMERCIO	50
. RECREACIÓN: CULTURA Y DEPORTE	51
. SERVICIOS GENERALES: INFRAESTRUCTURA	52
. ELIMINACIÓN	53

CAPÍTULO III

TECNOLOGÍA DISPONIBLE	54
. MATERIALES DE CONSTRUCCIÓN	54
. MANO DE OBRA	54
. PROCESO CONSTRUCTIVO	54

PÁGINA

CAPÍTULO IV

FACTORES HUMANOS	56
, DEMOGRAFÍA	57
, MOVIMIENTO DE LA POBLACIÓN	57
, ENCUESTA REALIZADA POR EL C.A.M.V.	59
, POBLACIÓN SUJETA A LA ACTIVIDAD DEL TEMA	61
, NATALIDAD - MORTANDAD	73
, SALUD DE LA POBLACIÓN	73
, ACTIVIDAD	75
, AGRUPAMIENTOS BÁSICOS	77
, CONCLUSIONES ESTADÍSTICAS	78

CAPÍTULO V

FACTORES SOCIO-ECONÓMICOS	80
---------------------------	----

CAPÍTULO VI

FACTORES ADMINISTRATIVOS Y LEGALES	82
, PROPIEDAD Y TENENCIA DE LA TIERRA	82
, USO DEL SUELO	82
, VALORES DEL SUELO	82
, ORGANIGRAMA DE ASUNTOS JURÍDICOS S.N.D.I.F.	84
, ORGANIGRAMA PROCURADURÍA GENERAL DE JUSTICIA DEL D.F.	85

CAPÍTULO VII

FUNCIONAMIENTO ACTUAL DEL CENTRO FEMENINO DE RECUPERACIÓN	86
. FINANCIERO	91
. FUNCIÓN	92
. CRECIMIENTO	93
. SISTEMAS DE OPERACIÓN Y LIGAS: ÁREA PSICOLÓGICA, MÉDICA Y LEGAL	95
. SISTEMAS DE SERVICIOS	97
. ALIMENTADORES PRINCIPALES	98

CAPÍTULO VIII

EQUIPOS - MANTENIMIENTO	100
. ACÚSTICA	100
. VISUAL	100
. MOVIMIENTOS DEL AIRE	100
. EQUIPO ELÉCTRICO	100
. EQUIPO HIDRÁULICO, SANITARIO Y GAS	101

CAPÍTULO IX

PROGRAMA ARQUITECTÓNICO PARA EL CENTRO FEMENINO DE RECUPERACIÓN	103
. OBTENCIÓN DEL ÁREA POR CIRCULACIONES	129
. CONOCIMIENTO DEL ESPACIO ARQUITECTÓNICO IDÓNEO A LA FUNCIÓN, VOLUMEN Y ESTRUCTURA	129

	<u>PÁGINA</u>
. RELACIÓN DE FUNCIONAMIENTO	131
. INTENSIDAD DE RELACIÓN	137
 <u>CAPÍTULO X</u>	
PRE - INVERSIÓN	140
. COSTOS Y FINANCIAMIENTO	140
. RECUPERACIÓN - RENTABILIDAD	140
. BIEN SOCIAL	140
. CRITERIO PRESUPUESTO	142
 <u>CAPÍTULO XI</u>	
CONOCIMIENTO Y DESLINDE DEL TERRENO	144
. DESCRIPCIÓN LEGAL DE LA PROPIEDAD	144
. USO DEL SUELO	144
. TRÁFICO	147
. SERVICIOS	148
. CONDICIONES DEL SUBSUELO	1-9
 <u>CAPÍTULO XII</u>	
CONTEXTO URBANO	151

	<u>PÁGINA</u>
. PERSPECTIVAS DEL TERRENO	159
<u>CAPÍTULO XIII</u>	
MEMORIA DE CALCULO	164
<u>CAPÍTULO XIV</u>	
CALCULO DEL CUADRO DE CARGAS ELÉCTRICAS	171
<u>CAPÍTULO XV</u>	
CALCULO HIDRÁULICO	173
BIBLIOGRAFÍA	
ASESORÍA	

INDICE DE PLANOS Y GRÁFICAS

- . GRÁFICA DE VIENTOS EN EL DISTRITO FEDERAL
- . GRÁFICA DE TEMPERATURA EN EL DISTRITO FEDERAL
- . GRÁFICA DE PRECIPITACIÓN PLUVIAL EN EL DISTRITO FEDERAL
- . MAPA HIDROGRAFÍA
- . MAPA CLIMAS
- . MAPA MINERÍA Y OROGRAFÍA
- . MAPA POBLACIONES Y CARRETERAS
- . PLANO D-2, VIALIDAD Y TRANSPORTE
(DIAGNÓSTICO - PRONÓSTICO) DELEGACIÓN V. CARRANZA.
- . PLANO RUTAS DE AUTOBUSES URBANOS EN EL DISTRITO FEDERAL
- . PLANO 12, RED VIAL, DELEGACIÓN V. CARRANZA
- . PLANO USOS DEL SUELO, DELEGACIÓN V. CARRANZA
- . PLANO AGRUPACIONES DE ZONAS SECUNDARIAS, DELEGACIÓN V. CARRANZA
- . PLANO VIALIDAD Y TRANSPORTE (ESQUEMA)
- . PLANO E-3, VIALIDAD Y TRANSPORTE
- . PLANO ESTRUCTURA URBANA
- . PLANO I-4, VIVIENDA
- . PLANO E-2, INTENSIDAD DE USO
- . PLANO E-4, POLÍGONO DE DECLARATORIAS
- . PLANO E-8, PERÍMETROS DE ZONIFICACIÓN
- . PLANO D-3, INFRAESTRUCTURA (DIAGNÓSTICO - PRONÓSTICO)

- . TASAS DEMOGRÁFICAS
- . GRÁFICA DE ENCUESTAS REALIZADAS POR EL C.A.M.V.A.C.
- . GRÁFICA DE CARACTERÍSTICAS Y CIRCUNSTANCIAS DE LA MUJER VIOLADA
- . GRÁFICA DE VIOLACIÓN (VÍCTIMA)
- . GRÁFICA DE VIOLACIÓN (VICTIMARIO)
- . GRÁFICA DE ESTUPRO
- . GRÁFICA DE INTENTO DE VIOLACIÓN
- . GRÁFICA DE ATENTADOS AL PUDOR
- . GRÁFICA DE CLASIFICACIÓN DE LA VÍCTIMA: EDAD
ACCIÓN Y AFINIDAD
- . GRÁFICA DE UBICACIÓN DE AGENCIAS DEL MINISTERIO PÚBLICO
- . GRÁFICA POR MES - DÍA DE LA SEMANA
- . GRÁFICA DE ORGANIZACIÓN GENERAL
- . GRÁFICA DE ÁREA ADMINISTRATIVA
- . GRÁFICA DE ÁREA ASISTENCIAL
- . GRÁFICA DE RELACIÓN DE FUNCIONAMIENTO
- . GRÁFICA DE INTENSIDAD DE RELACIÓN
- . PLANOS DE PERSPECTIVAS
- . PLANOS ARQUITECTÓNICOS, P.B.
- . PLANOS ARQUITECTÓNICOS, 1° Y 2° NIVEL
- . PLANOS ARQUITECTÓNICOS CORTES
- . PLANOS ARQUITECTÓNICOS, FACHADAS

- , PLANOS ESTRUCTURALES, P.B., 1° Y 2° NIVEL
- , PLANOS CIMENTACIÓN
- , PLANOS INSTALACIÓN HIDRÁULICA
- , PLANOS INSTALACIÓN SANITARIA
- , PLANOS INSTALACIÓN ELÉCTRICA
- , PLANOS DETALLES CONSTRUCTIVOS (CORTES POR FACHADA)
- , PLANOS DETALLE BAÑOS
- , PLANOS ACABADOS

CENTRO FEMENINO DE RECUPERACION PSICOLOGICA

INTRODUCCIÓN:

ESTE TEMA NACE DE LA INQUIETUD DE DAR UNA SOLUCIÓN AL LATENTE PROBLEMA QUE DESGRACIADAMENTE SIEMPRE SE HA PRESENTADO EN EL MUNDO, INCLUYENDO MÉXICO: LA MUJER VIOLADA, A LA QUE PODRÍAMOS BRINDARLE LA AYUDA NECESARIA PARA LOGRAR SU INTEGRACIÓN PSICOLÓGICA A LA SOCIEDAD; DE LA CUAL ES PARTE CONSTITUTIVA Y EN LA QUE SIN EMBARGO YA NO SE SIENTE PERTENECER, PERO SIENDO - ELLA TODO UN SER HUMANO CON ASPIRACIONES Y POSIBILIDADES, TIENE DERECHO A REALIZARSE, SUPERANDO AQUELLOS OBSTÁCULOS CON LOS QUE SE HA ENFRENTADO.

SIENDO ESTE PROBLEMA TANTO MORAL COMO FÍSICO, Y DE TAL TRASCENDENCIA EMOCIONAL, SERÁ CONVENIENTE CREAR UN CENTRO DEDICADO A LOGRAR LA REINTEGRACIÓN DE LA PERSONA: EN LA QUE SE CONJUNGUEN EL ESPACIO, EL ENTORNO SOCIAL Y LA TERAPIA PSICOLÓGICA, QUE LAS AYUDE A SUPERAR LA CRISIS EN QUE SE ENCUENTRAN.

CONSIDERO QUE DEBIDO A LA DIMENSIÓN DEL PROBLEMA SERÍA CONVENIENTE ESTABLECER UN CENTRO - EN CADA DELEGACIÓN; HAY PERSONAS QUE COMPARTEN ESTA IDEA, COMO ES EL CASO DE LA DELEGACIÓN VENUSTIANO CARRANZA, LIC. MA. DE LOS ANGELES K. DE SERRANDO, DELEGADA DE LA MISMA. POR PARTE - DE LA INICIATIVA PRIVADA EXISTE EL "CENTRO DE APOYO A MUJERES VIOLADAS", DIRIGIDO POR LA DRA. ISABEL CUSTODIO; ASÍ COMO, LA "MATERNIDAD AMPARO", EN TACUBAYA, D.F. EN EL INTERIOR DE LA REPÚBLICA, LA GOBERNADORA DEL ESTADO DE COLIMA, SE ENCUENTRA INTERESADA EN LA CONSTRUCCIÓN Y ORGANIZACIÓN DE UN CENTRO DE RECUPERACIÓN.

DEL CLIENTE

OBJETIVOS Y METAS

EN EL SIGLO DE LOS MÁS EFICACES ADELANTOS EN LA HIGIENE Y EN LA PEDAGOGÍA, LA INFLUENCIA GLOBAL DE LA SOCIEDAD ES PRIMORDIALMENTE DESHUMANIZADORA.

EL PRINCIPAL OBJETIVO DE ESTE CENTRO FEMENINO DE RECUPERACIÓN, ESTÁ ENCAMINADO A LA RECUPERACIÓN PSICOLÓGICA - DE LA MUJER AGREDIDA PARA QUE SE SIENTA DIGNA DE VIVIR EN UNA SOCIEDAD QUE LE HA QUITADO PARTE DE SU SER, PERO DE LA CUAL FORMA PARTE ACTIVA.

LA INTERVENCIÓN NO DEBERÍA LIMITARSE SOLAMENTE A LA MUJER VIOLADA, DEBE INCLUIR TAMBIÉN A LA FAMILIA; QUE EN RARAS OCASIONES TIENE EL DESEO DE CAUSAR LESIÓN. MÁS AÚN, ES PRECISO TENER EN CUENTA, QUE CONJUNTAMENTE CON LAS HERIDAS FÍSICAS, VIENEN LESIONES EMOCIONALES, LAS CUALES REQUIEREN ATENCIÓN DESDE SUS INICIOS. SÓLO ASÍ LAS MUJERES - VIOLADAS, (ESPECIALMENTE NIÑAS Y ADOLESCENTES) PODRÁN COMPRENDER QUE EL AMOR Y LA SEGURIDAD PUEDEN PROVENIR DE OTROS ADULTOS, CUANDO POR DESGRACIA, AQUELLOS QUE LAS RODEAN COTIDIANAMENTE LE RESULTAN TOTALMENTE NEFASTOS POR SU DESARROLLO.

LA INCOMPETENCIA PATERNAL SE ACENTÚA CON LA CRISIS EN GENERAL, Y POR LA FALTA DE APOYO DE PARTE DE PARIENTES, - AMIGOS Y PROFESIONISTAS.

ASÍ SE TIENE LA OPORTUNIDAD DE IDENTIFICAR EL PROBLEMA Y DE ASEGURAR LA AYUDA DE PROFESIONALES DE LA MEDICINA,

PSIQUIATRÍA, PSICOLOGÍA, TRABAJO SOCIAL, EDUCACIÓN Y LEYES.

REALIDAD PENOSA Y FRANCAMENTE FRUSTRANTE, ES EL HECHO DE QUE ALGUNOS NIÑOS NUNCA PODRÁN CRECER CON SEGURIDAD DENTRO DE SU PROPIA FAMILIA, AÚN CON EL MEJOR TRATAMIENTO, Y QUE LA ÚNICA SOLUCIÓN PARA EVITAR MAYORES TRAGEDIAS- CONSISTE EN UNA ADECUADA EDUCACIÓN EN GENERAL, Y SOBRE TODO EDUCACIÓN SEXUAL, PRINCIPALMENTE DESDE LA INFANCIA,

EL ENFOQUE DE ESTE TEMA NOS MUESTRA EL PANORAMA OFRECIDO POR AQUELLAS PEQUEÑAS VÍCTIMAS DE LO QUE SE CATALOGA COMO ABUSO CRIMINAL, EN EL MÁS AMPLIO SENTIDO DEL TÉRMINO.

FILOSOFÍA

LAS RAZONES DEL SILENCIO A LAS QUE SE SOMETE A LA VÍCTIMA, SON COMPLEJAS, Y SÓLO SE ENTREVEN PARCIALMENTE, - AMPLIAN RASGOS PERSONALES DEL SUJETO, CONDICIONADOS A UNA SOCIEDAD DONDE LA VIOLENCIA ES HABITUAL, DONDE SE CARECE DE SENTIDO SOCIAL.

EN 1961 EL DR. KEMPE DE DENVER, (USA) PROPUSO EL TÉRMINO DE "SÍNDROME DEL NIÑO GOLPEADO", AL CUAL DEFINIÓ COMO "EL USO DE LA FUERZA FÍSICA EN FORMA INTENCIONAL NO ACCIDENTAL, DIRIGIDO A HERIR, LESIONAR O DESTRUIR AL NIÑO, EJERCIDO POR PARTE DE UN PADRE O DE UNA PERSONA RESPONSABLE", 1/

1/ "EL MALTRATO A LOS NIÑOS"

MARCOVICH, JAIME

EDICOL/MEXICO

PÁG. 18-19

POR DESGRACIA ES IMPOSIBLE PENETRAR DEL TODO EN LAS COMPLEJIDADES DE AQUEL MUNDO SEMIOCULTO DE LA AGRESIÓN ENCUBIERTA AQUELLA QUE SE ACEPTA SOCIAL Y JURÍDICAMENTE, LA QUE PRODUCE LASTIMOSAS, CONTINUAS Y PROFUNDAS VEJACIONES Y CUYOS AUTORES NO SON FORMALMENTE CONSIGNADOS ANTE LAS AUTORIDADES POR NO CONSIDERARSELES CAUSA DE PENALIZACIÓN ALGUNA: EL MALTRATO A LOS MENORES.

ASÍ DENTRO DE ESTE PROBLEMA, SON INSEPARABLES ENFERMEDAD, FACTORES PSICOLÓGICOS Y SOCIALES, POR LO QUE LA FILOSOFÍA DE ESTE CENTRO FEMENINO DE RECUPERACIÓN ESTÁ ENCAMINADO A DEMOSTRAR QUE ES UN ACTO REPROBABLE Y PUNIBLE ANTE CUALQUIER SOCIEDAD.

LA IGNORANCIA EN ESTE ASPECTO, INVALIDA EL INTENTO DE FORMULAR PROGRAMAS PREVENTIVOS O DE REHABILITACIÓN ADECUADOS A NUESTRA REALIDAD, Y PROVOCA QUE CUALQUIER LEGISLACIÓN DIRIGIDA HACIA EL CONTROL DE LA AGRESIÓN DEL NIÑO (VÍCTIMA) ADOLEZCA DE FALLAS.

ASÍ LOS OBJETIVOS PRINCIPALES, SERÁN:

- REALIZAR PROGRAMAS DE INVESTIGACIÓN QUE DEN A CONOCER LAS CAUSAS DE INCIDENCIA DE LA VIOLENCIA Y AGRESIÓN.
- REALIZAR PROGRAMAS DOCENTES PARA EL PERSONAL ENCARGADO DE LA REHABILITACIÓN
- DESARROLLAR PROGRAMAS DE REHABILITACIÓN INTEGRAL PARA LA PLENA INTEGRACIÓN DE LA MUJER A LA SOCIEDAD.

ASÍ TAMBIÉN, UNO DE LOS MEDIOS PRINCIPALES PARA LOGRAR LA REHABILITACIÓN, ES MEDIANTE LA REALIZACIÓN DE CAMPAÑAS A NIVEL MASIVO, DE CONOCIMIENTO, SENSIBILIZACIÓN E INFORMACIÓN DEL PROBLEMA. LAS CAMPAÑAS ABARCARÁN DESDE JARDÍN DE NIÑOS HASTA PROFESIONAL, INCLUYE TAMBIÉN RADIO Y TELEVISIÓN.

CONCLUYENDO, VEMOS QUE VA A SER UN CENTRO PARTICULAR DEL PUEBLO EN GENERAL, DÁNDOLE EL VALOR QUE MERECE LA DIGNIDAD DE CADA PERSONA.

ANTECEDENTES HISTORICOS

DEBIDO A QUE ES UN PROBLEMA QUE SE PRESENTA DESDE TIEMPOS REMOTOS, ENCONTRAMOS ALGUNAS - FUNDACIONES ESPECIALMENTE RELIGIOSAS, ENCARGADAS DE AYUDAR Y REINCORPORAR A ESTAS PERSONAS - (ATACADAS EN SU INDIVIDUALIDAD) A UNA VIDA DIGNA DENTRO DE LA SOCIEDAD.

SAN JUAN DE DIOS. (1495 - 1550)

NACIÓ EN LA VILLA DE MONTE-MAYOR, PORTUGAL.

DESPUÉS DE VARIAS VISCISITUDES, LO ENCONTRAMOS A LOS 40 AÑOS INICIANDO SU LABOR EN EL MANICOMIO DE GRANADA. SE DEDICÓ A REHABILITAR A LOS MARGINADOS, ENFERMOS MENTALES Y MUJERES EXPLOTADAS POR LA PROSTITUCIÓN.

REALIZÓ UN ENORME ADELANTO EN LA MEDICINA PSIQUIÁTRICA, MEDIANTE UN MÉTODO INTEGRAL FÍSICO Y MORAL. CON PRUDENCIA FUE REUNIENDO COMPAÑEROS DISPUESTOS A AYUDAR, FUNDANDO ASÍ LA ORDEN DE LOS HERMANOS HOSPITALARIOS O HERMANOS DE SAN JUAN DE DIOS, TIENE ACTUALMENTE SU SEDE EN LA ISLA DE TIBER, EN ROMA, CON EL NOMBRE DE "FATE BENE FRATELLI" (LOS HERMANOS - QUE HACEN EL BIEN).

MURIÓ EL 8 DE MARZO DE 1550.

EN MÉXICO SE ESTABLECIÓ ESTA CONGREGACIÓN EN EL AÑO DE 1605, A PETICIÓN DE DON PEDRO DE OTÁLORA, OÍDOR DE LA REAL AUDIENCIA, RECIBIENDO EL HOSPITAL DE LOS DESAMPARADOS QUE HABÍA SIDO FUNDADO POR EL DR. PEDRO LÓPEZ, POR ESTA RAZÓN CAMBIÓ SU NOMBRE POR EL DE HOSPI

TAL DE SAN JUAN DE DIOS, EN DONDE SE ATENDÍA TANTO A HOMBRES COMO A MUJERES,

SE ENCONTRABA UBICADO EN LA PLAZA DE LA SANTA CRUZ, Y CON EL NOMBRE DE HOSPITAL DE LA MUJER ACTUALMENTE YA DESAPARECIDO.

ANTECEDENTES DE EDIFICIOS SIMILARES

YA QUE ESTE TIPO DE PROBLEMA, LA MUJER VIOLADA SE PRESENTA EN TODO EL MUNDO, ENCONTRAMOS -- UNA SERIE DE CENTROS DISTRIBUIDOS DE LA SIGUIENTE MANERA:

AMÉRICA:

"CENTRO DE AYUDA A VÍCTIMAS DE VIOLACIÓN", LOCALIZADO EN PUERTO RICO, TIENE 6 AÑOS DE FUNDADO Y ESTÁ SUBSIDIADO POR EL ESTADO.

"CENTRO DE APOYO A MUJERES VIOLADAS", SE ENCUENTRA EN MÉXICO, D.F., DICHO CENTRO EXISTE DESDE HACE 5 AÑOS.

EN EL ESTADO DE COLIMA, SE ENCUENTRA OTRO CENTRO SUBSIDIADO POR PARTE DE LA GOBERNADORA, EL CENTRO TIENE AÑO Y MEDIO DE EXISTENCIA.

"COLECTIVO MARIANA RAMOS". LOCALIZADO EN PERÚ.

COLOMBIA

BRASIL.

EN ESTADOS UNIDOS TODOS LOS CENTROS QUE EXISTEN ESTÁN SUBSIDIADOS POR EL GOBIERNO, SOLAMENTE EN EL ESTADO DE CALIFORNIA ENCONTRAMOS 18 CENTROS, TAMBIÉN SE ENCUENTRAN EN NUEVA YORK Y TEXAS,

"MATERNIDAD AMPARO", LOCALIZADA EN TACUBAYA, D.F., QUE CUENTA CON 37 AÑOS DE ESTAR DANDO -- SERVICIO.

EUROPA

EN ALEMANIA, FRANCIA, ITALIA, AUSTRALIA, INGLATERRA, SUIZA, SUECIA, TODOS CON AUTOSUFICIENCIA ECONÓMICA.

CENTROS DE APOYO A MUJERES VIOLADAS

DEBIDO AL LATENTE PROBLEMA QUE EXISTE EN EL D.F. ENCONTRAMOS DOS CENTROS QUE DAN AYUDA A MUJERES VIOLADAS, DE LOS CUALES PRESENTAMOS A CONTINUACIÓN LA LABOR QUE REALIZAN.

MATERNIDAD AMPARO

EL CENTRO MATERNIDAD AMPARO, LOCALIZADO EN TACUBAYA, D.F., ESTÁ ORIENTADO A DAR AYUDA A MUJERES VIOLADAS. SE ENCUENTRA BAJO EL CUIDADO DE LAS MADRES DE LA CARIDAD, TENIENDO 37 AÑOS DE SERVICIO.

SU LABOR BÁSICA, ES LA SIGUIENTE:

- RECIBIR A LA MUJER, ESCUCHARLA Y ANALIZAR SU PROBLEMA.
- DAR ASISTENCIA MÉDICA BÁSICAMENTE (GINECOBSTÉTRICA)
- HOSPEDAJE Y EDUCACIÓN INTEGRAL.

AQUÍ ESPECIALMENTE RECIBEN PERSONAS DE POSICIÓN ECONÓMICAMENTE BAJA, YA QUE SON LAS MÁS NECESITADAS, POR LA FALTA DE EDUCACIÓN DE LOS PADRES PARA CON LOS HIJOS.

EN OCASIONES TAMBIÉN RECIBEN A MUCHACHAS CON POSIBILIDADES ECONÓMICAS MAYORES, YA QUE ESTE TIPO DE PROBLEMA SE VIVE EN TODOS LOS AMBIENTES.

EL CENTRO CUENTA CON AYUDA DE TRABAJADORES SOCIALES, PSICÓLOGOS, SOCIÓLOGOS, ENFERMERAS Y MÉDICOS.

A LAS PERSONAS AHÍ HOSPEDADAS SE LES IMPARTEN CLASES DE EDUCACIÓN SEXUAL, BIOLOGÍA, ÉTICA, MORAL, ETC., PARA QUE APRENDAN A AFRONTAR SU SITUACIÓN, NO SÓLO DURANTE SU EMBARAZO, SINO TAMBIÉN POSTERIORMENTE.

JUNTO CON LA SEP SE IMPARTE PRIMARIA Y SECUNDARIA ABIERTAS PARA AQUELLAS QUE DESEEN PROSEGUIR O EMPEZAR SUS ESTUDIOS, Y QUE ESTÉN AVALADOS POR SUS RESPECTIVOS CERTIFICADOS. ENCAMINADO A ESTE MISMO FIN Y COMO COMPLEMENTO SE LES ENSEÑA CORTE Y CONFECCIÓN Y TAQUIGRAFÍA. EN SUS RATOS LIBRES TIENEN ALGUNA REPRESENTACIÓN TEATRAL, JUEGOS, ETC.

EN ESTE CENTRO SE RECIBEN AL MES DE 15 A 20 CASOS, SIENDO LA EDAD APROXIMADA ENTRE LOS 11 Y 15 AÑOS DE EDAD, DE ENTRE ELLAS SE QUEDAN HOSPEDADAS ENTRE 4 Y 5 POR MES, QUE SON AQUELLAS QUE NO CUENTAN CON APOYO FAMILIAR.

CENTRO DE APOYO A MUJERES VIOLADAS

ESTE CENTRO SE ENCUENTRA UBICADO EN LA COLONIA NARVARTE. SU TRABAJO SE LLEVA A CABO MEDIANTE VISITAS DOMICILIARIAS A LA CASA DE LA CHICA AFECTADA.

- SE ANALIZA SU PROBLEMA
- SE LE DA UN TRATAMIENTO PSICOLÓGICO
- SE LE HACE REVISIÓN MÉDICA
- SE DENUNCIA SU CASO LEGALMENTE

ESTE CENTRO ESTÁ BAJO LA COORDINACIÓN DE PSICÓLOGOS, SOCIÓLOGOS, MÉDICOS, ABOGADOS JUDICIALES, TRABAJADORES SOCIALES, QUIENES UNIENDO SUS ESFUERZOS LUCHAN POR DAR UNA SOLUCIÓN A TAN GRAVE PROBLEMA.

CUENTA CON AYUDA DE LA PROCURADURÍA FEDERAL DE JUSTICIA, YA QUE LA VIOLACIÓN ES UN PROBLEMA NO SÓLO FÍSICO Y MORAL, SINO PRINCIPALMENTE LEGAL; YA QUE MUCHAS VECES SE DAN EMBARAZOS NO DESEADOS Y QUE FUERON PRODUCTOS DE VIOLACIÓN, EN LOS QUE ES NECESARIA LA AYUDA JURÍDICA-LEGAL.

EN ESTADOS UNIDOS SE ENCUENTRA UN CENTRO SIMILAR, EN EL CUAL TAMBIÉN SE BRINDA AYUDA A LA -

MUJER VIOLADA, MADRES SOLTERAS, ES LA CASA GLADNEY.

CASA GLADNEY

ES UNA INSTITUCIÓN PRIVADA QUE NO PERTENECE A NINGUNA RELIGIÓN, QUE ADEMÁS CUENTA CON UN HOSPITAL. LA ESCENA ESTÁ EN LA CASA EDNA GLADNEY, EN FORT WORTH, TEXAS, SU DIRECTOR ES LEE PISTER, MIEMBRO FUNDADOR DEL COMITÉ NACIONAL PARA ADOPCIÓN.

LAS MUJERES QUE SON MADRES COMO CONSECUENCIA DE UNA VIOLACIÓN SON VÍCTIMAS DE LA SOCIEDAD.

EXISTEN 14'000,000 DE MUCHACHAS ENTRE 13 Y 19 AÑOS EN E.U.A. Y 5,5 MILLONES DE ELLAS ESTÁN EMBARAZADAS (POR DIVERSAS CAUSAS).

MÁS O MENOS 9 MILLONES DE CHICAS ENTRE 13 Y 19 AÑOS TIENEN VIDA SEXUAL ACTIVA Y 800,000 NO USAN ANTICONCEPTIVOS.

EL ABORTO ES ESCOGIDO POR EL 53% DE LAS MADRES SOLTERAS ENTRE 13 Y 19 AÑOS.

COMO RESULTADO E.U.A. TIENE EL MAYOR NÚMERO DE NACIMIENTOS ENTRE ESTAS EDADES 562,000 EN -- 1980.

ESTA CASA ES UNA DE LAS MATERNIDADES QUE SOBREVIVIERON A LA LEGALIZACIÓN DEL ABORTO EN 1973; TAMBIÉN CONTROLA Y SUPERVISA LOS EMBARAZOS.

GLADNEY ES LA AGENCIA MÁS GRANDE DE ADOPCIÓN DE BEBÉS AMERICANOS EN ESTE PAÍS (358 EL AÑO PASADO). LA MATER-
NIDAD CUENTA CON PSIQUIATRAS, QUE SE ENTREVISTAN CON LAS JÓVENES MAMÁS QUE VIENEN DE TODO EL PAÍS; DE LAS 86 CA--
SAS ÉSTA ES ALGO MÁS QUE UN LUGAR PARA ESCONDERSE. SU FILOSOFÍA: HACER QUE LAS MUCHACHAS TENGAN UNA NUEVA IDEA -
DE ELLAS MISMAS.

UN EQUIPO DE ENFERMERAS, OBSTETRAS, TRABAJADORAS SOCIALES, PSICÓLOGOS, PSIQUIATRAS, TRATAN DE PREPARAR A LAS
MUCHACHAS PARA ENFRENTARSE CON EL MUNDO. SE LES ENSEÑA QUE LA ACTIVIDAD SEXUAL REQUIERE PLANEACIÓN; MENOS DEL 3%--
REGRESAN EMBARAZADAS.

EL CAMPUS INCLUYE DORMITORIOS, EL HOSPITAL DUNCAN MEMORIAL Y UNA ESCUELA. ORGANIZAN LAS CLASES JUNTO CON --
OTRAS ACTIVIDADES ACADÉMICAS.

EL MAYOR CAUDAL DE ENTRADAS ES POR CUOTAS DE ADOPCIÓN, MEDICAMENTOS REQUERIDOS Y EVENTOS COMO ENCONTRAR PA--
DRINOS (PADRES ADOPTIVOS), HECHO POR BARBARA WATTERS Y MARY MARTIN.

PARA AYUDAR A QUE LA CHICA PIENSE EN SU FAMILIA, SUS ESTUDIOS, LA ADOPCIÓN, SE LES HACE UNA PRUEBA PSICOLÓGI-
CA PARA DETERMINAR SUS INTERESES Y HABILIDADES. DESPUÉS, SE LE ASIGNA UN TRABAJO Y SE LE DA TERAPIA INDIVIDUAL Y
DE GRUPO.

ANTECEDENTES MÉDICO-LEGALES

EN PRIMER LUGAR DAREMOS EL SIGNIFICADO DE ALGUNOS DE LOS TÉRMINOS PRINCIPALES PARA ENTENDER DICHO PROBLEMA.

VIOLACIÓN: ACTO QUE ATENTA CONTRA LA DIGNIDAD HUMANA, DELITO CONTRA LA HONESTIDAD POR MEDIO DE LA FUERZA O INTIMIDACIÓN.

ESTUPRO: DELITO QUE COMETE EL QUE TUVIERE ACCESO CARNAL CON UNA DONCELLA NÚBIL Menor de edad, MEDIANTE ENGAÑO O ABUSO DE CONFIANZA.

SEXOLOGÍA: LA CIENCIA DE LOS SEXOS EN SUS ASPECTOS BIOPSIKOSEXUALES HA ADQUIRIDO TAL IMPORTANCIA EN NUESTRO MEDIO QUE NOS DIRIGE HACIA UNA ENSEÑANZA OBLIGATORIA A NIVEL CIENTÍFICO (CON EXPLICACIONES AMPLIAS Y DETALLADAS), SOBRE TODO CUANDO LAS PERSONAS HAN LLEGADO A LA PUBERTAD Y A NIVEL DE ENSEÑANZA MEDIA Y SUPERIOR, ESPECIAL INTERÉS POR SU RELACIÓN CIVIL O CON LA DELINCUENCIA TIENEN LOS PROBLEMAS SEXUALES REFERIBLES A:

- A) DIFERENCIACIÓN SEXUAL (HERMAFRODITISMO)
- B) INSTINTO SEXUAL (PERVERSIONES SEXUALES, IMPOTENCIA), Y
- C) LOS LLAMADOS DELITOS SEXUALES (ATENTADOS AL PUDOR, ESTUPRO, VIOLACIÓN, ETC.) QUE SE ENCUENTRAN EN LOS ARTÍCULOS 260-273 DEL CÓDIGO PENAL.

DEFINIDO EL SEXO, EL INDIVIDUO ADQUIERE TRANSFORMACIONES PSÍQUICAS CORRESPONDIENTES A LOS DIVERSOS PERÍODOS-COMO:

PRIMERA INFANCIA, HASTA LOS 7 AÑOS

SEGUNDA INFANCIA, DE 7 HASTA 12 AÑOS

PUBERTAD, DE 12 A 14 AÑOS EN LA MUJER; DE 14 A 16 AÑOS EN EL HOMBRE.

ADOLESCENCIA, QUE EMPIEZA CON LA PUBERTAD HASTA LOS 18-20 AÑOS.

JUVENTUD, HASTA LOS 30 AÑOS

EDAD ADULTA O MADUREZ, HASTA LOS 45 Ó 50 AÑOS

EDAD CRÍTICA, MENOPAUSIA EN LA MUJER, A LOS 45 Ó 50 AÑOS, ANDROPAUSIA EN EL HOMBRE, A LOS 60 Ó 65 AÑOS,

VEJEZ, DE LOS 50 A LOS 65 AÑOS

SEÑILIDAD, DE 65 Ó 70 AÑOS EN ADELANTE.

LA VIDA SEXUAL NORMAL SE MANIFIESTA DESDE LA PUBERTAD HASTA LA EDAD CRÍTICA,

LOS INSTINTOS SON TENDENCIAS INNATAS QUE LLEVAN A LOS INDIVIDUOS A EJECUTAR MÁS O MENOS UNIFORMEMENTE DETERMINADOS ACTOS SIN APRENDIZAJE PREVIO. ENTRE ELLOS EL MÁS IMPORTANTE ES EL INSTINTO SEXUAL,

EL INSTINTO SEXUAL SE DIVIDE EN CELO: ATRACCIÓN FÍSICA, Y LÍBIDO Ó APETITO SEXUAL, CON SIGNIFICADO PSÍQUICO,

DESDE EL PUNTO DE VISTA PSÍQUICO LA DIFERENCIACIÓN SEXUAL SE MANIFIESTA DESDE LA PRIMERA INFANCIA,

EL HOMBRE TIENE SU MÁXIMO DESARROLLO EN LA PUBERTAD Y DECRECE NOTABLEMENTE CON LA ANDROPAUSIA; MIENTRAS QUE EN LA MUJER, APARECE POSTERIOR AL CONTRAER MATRIMONIO Y ES DIFERENCIADO, PASIVO Y PERIÓDICO, SIN EMBARGO, AUMENTA EN INTENSIDAD Y DIFERENCIACIÓN; Y EN LA MENOPAUSIA GENERALMENTE ESTÁ EXALTADO,

ESTE ANTAGONISMO CUANTITATIVO DEL INSTINTO SEXUAL ENTRE HOMBRE Y MUJER PRODUCE FRECUENTEMENTE DESAJUSTES CUANDO DICHAS PERSONAS NO TUVIERON UNA ADECUADA EDUCACIÓN SEXUAL QUE LOS LLEVARA A CONVERTIRSE EN PERSONAS AUTÉNTICAMENTE MADURAS, Y LOS HICIERA CAPACES DE RESPETAR Y PROMOVER EL SIGNIFICADO DEL CUERPO CONTRARIO,

EL DESORDEN PROVOCADO POR LA FALTA DE EDUCACIÓN SEXUAL DA COMO RESULTADO ALGUNAS DE LAS PRÁCTICAS ILÍCITAS COMO MUESTRA LA GRÁFICA SIGUIENTE:

CLASIFICACIÓN DE LAS ALTERACIONES MORBOSAS DEL INSTINTO SEXUAL

MANIFESTACIONES MORBOSAS DEL INSTINTO SEXUAL	VARIACIONES DE CANTIDAD	AUMENTO O EXALTACIÓN	TEMPERAMENTO GENITAL ENFERMEDADES O NEUROSIS CON POUSSÉES GENITALES (ACCESOS) ATAXIA, RABIA, TUBERCULOSIS, EPILEPSIA, PARÁLISIS GENERAL
			ONANISMO AUTOMÁTICO SATIRIASIS, NINFOMANÍA CRISIS GENITALES MOMENTÁNEAS EXALTACIÓN CON MOTIVO DE CIERTOS ACTOS FISIOLÓGICOS (LOCURA PUERPERAL, MESTRUA- CIÓN, MENOPAUSÍA) EROTOMANÍA
		DISMINUCIÓN	FRIGIDEZ (HABITUAL O MOMENTÁNEA) IMPOTENCIA AUSENCIA CONGÉNITA DEL APETITO SEXUAL
		INVERSIÓN	URANISMO (INVERSIÓN CONGÉNITA) PEDERASTIA TRIBADISMO
	VARIACIONES DE CALIDAD	DESVIACIÓN	SADISMO NECROFILIA, VAMPIRISMO, BESTIALIDAD NIHILISMO DE LA CARNE AZOOFIA (DE CRUALLIE)

CAUSAS	1974		1975		1976	
	H	M	H	M	H	M
ATENTADO AL PUDOR	3	-	197	32	90	17
ESTUPRO	73	1	73	5	37	1
PROSTITUCIÓN	-	25	-	18	-	67
RAPTO	23	5	28	-	40	-
VIOLACIÓN	86	3	103	6	62	4

PSICOPATOLOGÍA SEXUAL

HASTA PRINCIPIOS DE ESTE SIGLO LA CONDUCTA SEXUAL HUMANA, REPRESENTABA UNO DE LOS SEGMENTOS MENOS EXPLORADOS POR LA BIOLOGÍA, LA PSICOLOGÍA Y LA SOCIOLOGÍA, DEBIDO A QUE LA PROBLEMÁTICA DEL SEXO HABÍA SIDO OBJETO DE RESTRICCIONES SOCIOFAMILIARES, TABÚS RELIGIOSOS Y FORMALISMOS LEGALES.

SE DEBE A LA ESCUELA PSICOANALÍTICA EL LEVANTAR EL VELO QUE CUBRÍA ESTE PROBLEMA TRASCENDENTAL EN LA CONVIVENCIA HUMANA. EL PSICOANÁLISIS INICIÓ LA DESDRAMATIZACIÓN Y DESMITIFICACIÓN DEL SEXO EN EL INDIVIDUO, ESTO HA LLEVADO A LA REALIZACIÓN DE LA EDUCACIÓN SEXUAL CIENTÍFICA, PLANEADA, ESTRUCTURADA E INTEGRADA CRONOLÓGICAMENTE. ESTA EDUCACIÓN DEBERÁ COMENZAR EN LA FAMILIA, EN LA ESCUELA, SEGUIR CON EL PSICÓLOGO, EL PSIQUIATRA Y EL CONDUCTOR SEXUAL.

SE DEBERÍA DE FUNDAR OFICINAS DE CONSULTA SEXOLÓGICA CON GENTE PREPARADA EN DONDE SE ATIENDAN INTERROGANTES, EN CONSULTA PRENUPIAL Y TRATEN DE ORIENTAR Y RESOLVER LOS PROBLEMAS SEXUALES QUE SE SUSCITEN.

LAS ANOMALÍAS SEXUALES SON AMPLÍSIMAS Y ESTÁN DIFUNDIDAS EN GRANDES GRUPOS DE POBLACIÓN, SIN RESPETAR RAZAS CULTURA, POSICION SOCIAL NI HABITAT.

ES DEBER DEL ESTADO, TUTELAR A LOS CIUDADANOS CONTRA LAS INJUSTICIAS Y DESÓRDENES MORALES COMO EL ABUSO DE LOS MENORES Y TODA FORMA DE VIOLENCIA SEXUAL, LA DEGRADACIÓN DE COSTUMBRES, LA PROMISCUIDAD Y LA PORNOGRAFÍA; PARA EVITAR ASÍ LA REALIZACIÓN DE DELITOS SEXUALES QUE ATENTAN CONTRA LA LIBERTAD DEL INDIVIDUO Y SU SEGURIDAD SEXUAL.

LOS DELITOS SEXUALES QUE SE ENCUENTRAN EN EL CÓDIGO PENAL, SON LOS SIGUIENTES:

- ATENTADOS AL PUDOR, ART. 260
- ESTUPRO, ART. 262
- VIOLACIÓN, ART. 265
- RAPTO, ART. 267
- INCESTO, ART. 272
- ADULTERIO, ART. 273

ART. 260 ATENTADOS AL PUDOR

"COMETE DELITO DE ATENTADOS AL PUDOR, EL QUE SIN CONSENTIMIENTO DE UNA PERSONA PÚBER O IMPÚBER, O CON EL CONSENTIMIENTO DE ESTA ÚLTIMA, EJECUTA EN ELLA UN ACTO ERÓTICO SEXUAL, SIN EL PROPÓSITO DIRECTO E INMEDIATO DE LLEGAR A LA CÓPULA".

LOS ELEMENTOS JURÍDICOS DEL DELITO SON:

1. UN ACTO ERÓTICO SEXUAL (CARICIAS O TOCAMIENTOS LIBIDINOSOS)
2. AUSENCIA DE PROPÓSITO DIRECTO E INMEDIATO DE LLEGAR A LA CÓPULA (ACTO SEXUAL INCOMPLETO; SI SE REALIZA LA CÓPULA DESAPARECERÍA LA FIGURA DELICTIVA Y SURGIRÍA POR EJEMPLO LA VIOLACIÓN).
3. ESTE ELEMENTO VARÍA SEGÚN LA APTITUD FISIOLÓGICA SEXUAL DEL SUJETO PASIVO, SEGÚN QUE SEA PÚBER O IMPÚBER, SIN EL CONSENTIMIENTO DEL PRIMERO O CON SU CONSENTIMIENTO TRATÁNDOSE DEL SEGUNDO.

LOS ATENTADOS AL PUDOR SON MÁS FRECUENTES EN JOVENCITAS O NIÑOS, YA EMPLEANDO EL PENE, YA EMPLEANDO LAS MANOS MASTURBANDO SUS ÓRGANOS GENITALES, O BIEN, EMPLEANDO LA ACCIÓN LINGUAL CON EL MISMO OBJETO.

ART. 262 ESTUPRO

"AL QUE TENGA CÓPULA CON UNA MUJER MENOR DE 18 AÑOS, CASTA Y HONESTA, OBTENIENDO SU CONSENTIMIENTO POR MEDIO DE LA SEDUCCIÓN O EL ENGAÑO, SE LE APLICARÁ DE UN MES A 3 AÑOS DE PRISIÓN O MULTA DE \$50,00 A \$500,00.

LOS ELEMENTOS JURÍDICOS DE ESTE DELITO SON:

1. QUE HAYA CÓPULA, AUNQUE EL ACTO SE INTERRUMPA INTENCIONALMENTE
2. LA MUJER SEA MENOR DE 18 AÑOS
3. QUE LA MUJER SEA CASTA Y HONESTA
4. QUE SE HAYA OBTENIDO CONSENTIMIENTO POR MEDIO DE LA SEDUCCIÓN O EL ENGAÑO.

ART. 265 VIOLACIÓN

"AL QUE POR MEDIO DE LA VIOLENCIA FÍSICA O MORAL TENGA CÓPULA CON UNA PERSONA, SEA CUAL FUERE SU SEXO, SE LE APLICARÁ DE 2 A 8 AÑOS DE PRISIÓN Y MULTA DE \$2,000,00 A \$5,000,00. SI LA PERSONA OFENDIDA FUERA IMPÚBER, - LA PENA DE PRISIÓN SERÁ DE 4 A 10 AÑOS Y LA MULTA DE \$4,000 A \$8,000,00".

ELEMENTOS DE DELITO:

1. QUE HAYA UNIÓN SEXUAL
2. EN PERSONAS DE CUALQUIER SEXO
3. QUE SE REALICE SIN VOLUNTAD DEL OFENDIDO
4. QUE SE PRACTIQUE POR MEDIOS VIOLENTOS, YA SEA FÍSICOS O MORALES.

EN FORMA INDEPENDIENTE A LAS CARACTERÍSTICAS DE CADA DELITO SE ENCUENTRA LA POSIBILIDAD DE LA PRODUCCIÓN DE UN EMBARAZO NO DESEADO POR LA MUJER, Y EN ESTOS CASOS PUEDE HABER MARGEN A QUE SE COMETAN OTROS DELITOS, COMO EL ABORTO O EL INFANTICIDIO.

DETERMINACIONES MÉDICO-LEGALES

LOS SIGNOS VARIARÁN SEGÚN SE TRATE DE VIOLACIÓN, DELITO EQUIPARABLE A LA VIOLACIÓN, O ESTUPRO, Y LA CONDICIÓN DE LA VÍCTIMA, YA SEA HOMBRE O MUJER.

LA INVESTIGACIÓN PERICIAL EN CASOS DE DELITOS SEXUALES ES LA SIGUIENTE:

1. DETERMINAR LA EDAD CRÍTICA PROBABLE.
2. SI LA PERSONA ES PÚBER O IMPÚBER
3. CUANDO SE TRATA DE MUJER SI ESTÁ DESFLORADA
4. SI DICHA DESFLORACIÓN ES RECIENTE
5. SI PRESENTA HUELLAS DE VIOLENCIA
6. SI HAY SIGNOS O SÍNTOMAS DE ENFERMEDAD VENÉREA ALGUNA
7. SI HAY SIGNOS O SÍNTOMAS CLÍNICOS DE EMBARAZO
8. SI HAY PRESENCIA DE ESPERMA EN VÍAS GENITALES.

EN CASOS DE VIOLACIÓN A UN HOMBRE: EL DIAGNÓSTICO ES MÁS DIFÍCIL, PARA QUE EL EXÁMEN SEA ÚTIL DEBERÁ SER PRACTICADO EN LOS PRIMEROS DÍAS SIGUIENTES AL HECHO.

1. DETERMINAR SU EDAD

2. SIGNOS DE PUBERTAD
3. PRESENCIA DE ESPERMA EN EL RECTO
4. SIGNOS GENERALES DE VIOLENCIA, CON EMPLEO DE FUERZA
5. PUEDE LLEGAR A COMPROBARSE PEQUEÑAS LESIONES ANALES O PERIANALES

LEGISLACIÓN MUNDIAL SOBRE EL ABORTO

LAS NACIONES UNIDAS HAN CALCULADO QUE DURANTE EL AÑO DE 1975 SE PRODUJERON 85,000 ABORTOS AL DÍA, O SEA, 59 POR MINUTO, LO QUE EQUIVALE A UNO POR SEGUNDO EN TODO EL MUNDO. DENTRO DE ESTAS CIFRAS MUCHAS MUJERES LLEGAN A TENER EMBARAZOS NO DESEADOS POR MÚLTIPLES CAUSAS EN NUESTRO MEDIO (VIOLACIÓN).

SE HA CALCULADO UNOS 6'000,000 EL NÚMERO DE ABORTOS AL AÑO PRÁCTICADOS SOLAMENTE EN LA CIUDAD DE MÉXICO, MUCHAS DE LAS MUJERES MUEREN EN VIRTUD DE NO SER HOSPITALIZADAS, POR LA MENERA SÉPTICA EN QUE SE REALIZAN Y DEBIDO A COMPLICACIONES O CONSECUENCIAS.

SE RECOMIENDA ENTONCES MEJORAR EL NIVEL DE ESCOLARIDAD DE LA CLASE MEDIA; IMPARTIR E INTENSIFICAR LA EDUCACIÓN SEXUAL FUNDAMENTALMENTE A PARTIR DE LA PUBERTAD, O SEA, A NIVEL DE SECUNDARIA Y PROFESIONAL, Y MÁS AÚN EN SECTORES POPULARES EDUCAR A LA MUJER.

AHORA VEREMOS EN QUÉ PAÍSES SE REALIZA EL ABORTO EN BASE A:

INDICACIONES ÉTICAS, ETH.- EN LOS CASOS EN EL QUE EL EMBARAZO ES CONSECUENCIA DE UN ACTO CRIMINAL, COMO VIOLACIÓN, INCESTO, TRATO SEXUAL CON MENORES O PERSONAS AFECTADAS POR ENFERMEDAD O DEFICIENCIA MENTAL.

ABORTO SOLICITADO, R.- UN ESTATUTO QUE PERMITE A LA GENTE OBTENER TERMINACIÓN DE SU EMBARAZO, SIN NECESIDAD DE -
DAR CUALQUIER INDICACIÓN.

1. EN PRÁCTICA
2. PENALIDAD REDUCIDA EN CIERTOS CASOS
3. INCLUYE FALLA DE ANTICONCEPTIVOS
4. ALGUNOS ESTADOS O CANTONES SON MÁS LIBERALES
5. AUSTRALIA DEL SUR ÚNICAMENTE
6. NO PUESTA EN VIGOR ESTRICTAMENTE

AFRICA

CAMERÓN
GUINEA ECUATORIAL
DAHOMEY
MAURICIO
REP. DE MALAGASY
REUNIÓN

ILEGAL

*
*
*
*
*

LEGAL

* ETH,

AMÉRICA

ARGENTINA
BOLIVIA
BRASIL
COLOMBIA
CUBA
ECUADOR
E.E.U.U.
GUATEMALA
HAITI
MÉXICO

*
*
*
*
*
*

* ETH,

* ETH,
* ETH, (2)
* ETH,
* ETH,
* ETH, (4)

* ETH,

PARAGUAY
REP. DOMINICANA
URUGUAY

ILEGAL

*

LEGAL

* ETH.

ASIA Y OCEANÍA

ARABIA SAUDITA
BURMA
COREA DEL NORTE
COREA DEL SUR
CHINA, REP. POPULAR
FILIPINAS
HONG KONG
INDIA
INDONESIA
IRAK
JAPÓN
JORDANIA
LAOS
LIBANO
MALASIA
MONGOLIA
SINGAPUR
SIRIA
TAILANDIA
TAIWAN
VIETNAM SUR

*

*

*

*

*

*

*

*

*

*

*

*

*

*

*

*

*

*

*

*

*

* ETH. R

* ETH.

* ETH.

* ETH.

* ETH. (1)

* ETH. (1)

* ETH.

* ETH.

* ETH. R

* ETH.

* ETH.

* ETH.

* ETH. R

* ETH.

* ETH. R

EUROPA

ALEMANIA, REP. DEMOCRÁTICA
BÉLGICA
BULGARIA
CHECOSLOVAQUIA
DINAMARCA
ESPAÑA
FINLANDIA
FRANCIA

*

* ETH.

GRAN BRETAÑA
GRECIA
HUNGRÍA
ISLANDIA
ITALIA
LUXEMBURGO
MALTA
NORUEGA
POLONIA
PORTUGAL
REP. DE IRLANDA
RUMANIA
SUECIA
SUIZA
URSS
YUGOSLAVIA

ILEGAL

*

*

*

*

LEGAL

* ETH, R

* ETH,

* R

* ETH,

* ETH,

* ETH,

* ETH,

* ETH,

* ETH,

* ETH,

* ETH, R

* ETH,

DEFINICIONES LEGALES QUE EL CÓDIGO PENAL DA DEL ABORTO
(D.F.)

ABORTO: ETIMOLÓGICAMENTE ABORTO SIGNIFICA, PRIVACIÓN DE NACIMIENTO.

CONCEPCIÓN DEL ABORTO: ES DIFERENTE DESDE EL PUNTO DE VISTA OBSTÉTRICO QUE LA JURÍDICO-DELICTIVA, QUE ESTÁ EN RELACIÓN CON LA MÉDICO-LEGAL.

- EL CÓDIGO PENAL VIGENTE (1931) SEÑALA EN SU ART. 329 QUE: "EL ABORTO ES LA MUERTE DEL PRODUCTO DE LA CONCEPCIÓN EN CUALQUIER MOMENTO DE LA PREÑEZ".
- MÉDICAMENTE EL ABORTO ES LA SUSPENSIÓN DEL EMBARAZO ANTES DE LA SEMANA 20 DE GESTACIÓN O DE UN PRODUCTO MENOR DE 500 GRS.

ART. 330.- AL QUE HICIERE ABORTAR A UNA MUJER SE LE APLICARÁ DE UNO A TRES AÑOS DE PRISIÓN, SEA CUAL FUERE EL MEDIO QUE EMPLEARE, SIEMPRE QUE LO HAGA CON CONSENTIMIENTO DE ELLA. CUANDO FALTA EL CONSENTIMIENTO LA PRISIÓN SERÁ DE TRES A SEIS AÑOS, Y SI MEDIANTE VIOLENCIA FÍSICA O MORAL, SE IMPONDRÁ AL DELINCUENTE DE 6 A 8 AÑOS DE PRISIÓN.

ART. 232.- SE IMPONDRÁ DE SEIS MESES A UN AÑO DE PRISIÓN A LA MADRE QUE VOLUNTARIAMENTE PROCURE SU ABORTO O CONSENTA EN QUE OTRO LA HAGA ABORTAR, SI CONCURRE EN TRES CIRCUNSTANCIAS.

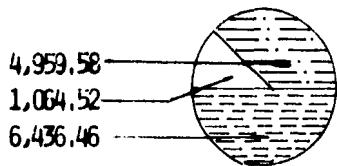
1. QUE NO TENGA MALA FAMA
2. QUE SI HAYA LOGRADO OCULTAR SU EMBARAZO
3. QUE ÉSTE SEA FRUTO DE UNA UNIÓN ILEGÍTIMA.

ART. 333.- NO ES PUNIBLE EL ABORTO CAUSADO SÓLO POR IMPRUDENCIA DE LA MUJER EMBARAZADA, O CUANDO EL EMBARAZO SEA RESULTADO DE UNA VIOLACIÓN.

OBJETIVO SOCIAL


ESTE CENTRO DE RECUPERACIÓN PSICOLÓGICA PARA MUJERES VIOLADAS CONTARÍA CON EL APOYO DEL SECTOR SALUD Y SEGURIDAD SOCIAL. DENTRO DE ÉSTE LA S.S.A. CON UN PRESUPUESTO TOTAL DE \$ 12,460.56 Y DENTRO DEL PROGRAMA DE ATENCIÓN PREVENTIVA SE TIENE \$ 1,064.52. (PARA AYUDAR A LA REALIZACIÓN DE DICHS CENTROS).

PRESUPUESTO EJERCIDO POR S.S.A.

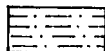


S.S.A. TOTAL \$ 12,460.56


PROGRAMA DE ATENCIÓN PREVENTIVA



PROGRAMA DE ATENCIÓN CURATIVA

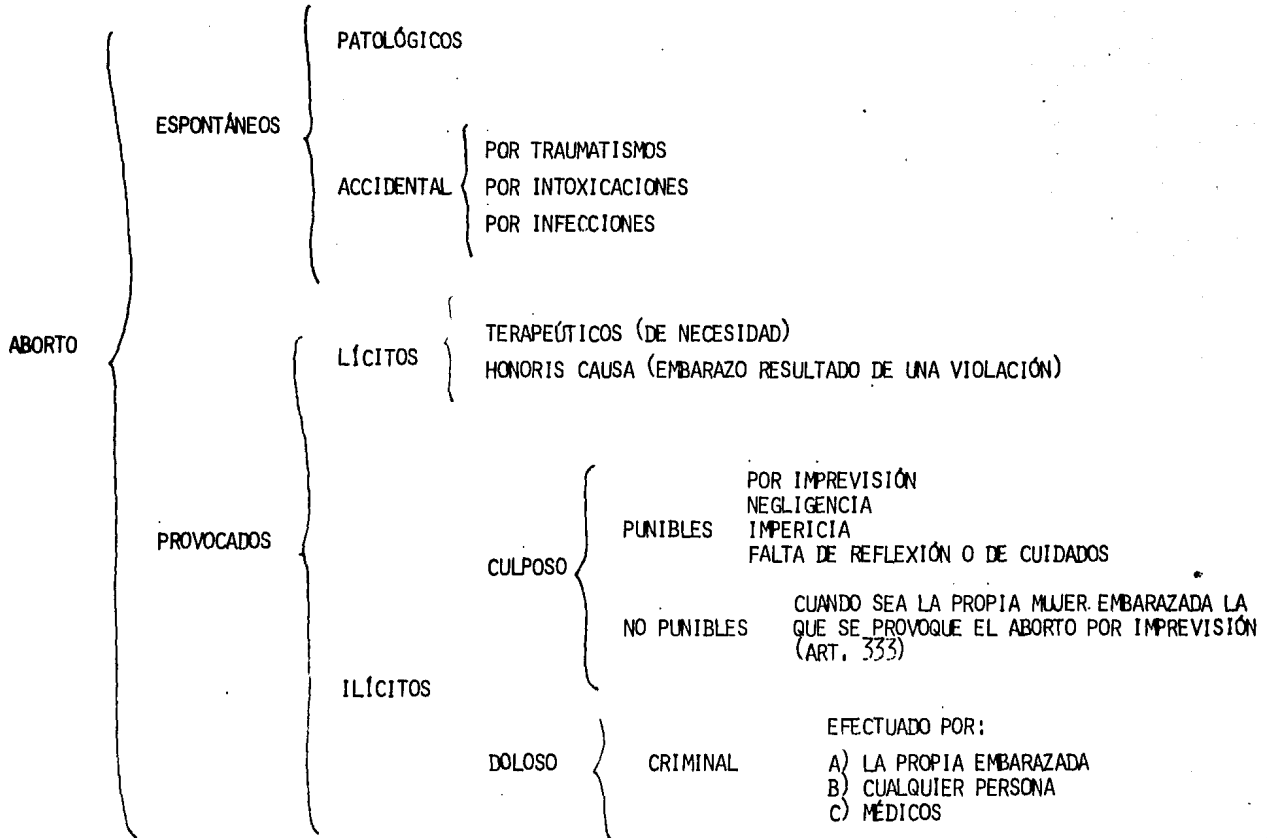


LOS DEMÁS PROGRAMAS



EL ALCANCE PRINCIPAL QUE SE TIENE CON ESTE CENTRO DE REHABILITACIÓN PSICOLÓGICA PARA MUJERES VIOLADAS, ES- EL DE REINCORPORARLAS INDIVIDUAL Y PSICOLÓGICAMENTE A LA SOCIEDAD.

CUADRO GENERAL DEL ABORTO



DEMOGRAFIA

DENTRO DEL TOTAL DE LA POBLACIÓN QUE EXISTE, LA TABLA CORRESPONDIENTE ENTRE 10 Y 14 AÑOS OCUPA UN PORCENTAJE CONSIDERABLE EN DONDE QUEDA UBICADO EL PROBLEMA EN ESTUDIO, POR LO QUE SE VE DE GRAN UTILIDAD LA REALIZACIÓN DE ESTE CENTRO COMO UNA META A CORTO PLAZO, YA QUE ESTE PROBLEMA SE PRESENTA EN NIVELES ECONÓMICAMENTE ESCASOS, LO QUE PUEDE APRECIARSE POR EL TIPO DE VIVIENDA EN EL QUE HABITAN LAS PERSONAS INVOLUCRADAS EN ESTE TIPO DE DELITO.

POR OTRA PARTE VEMOS LA FALTA DE ESCOLARIDAD QUE REPRESENTA CIERTO GRUPO DE POBLACIÓN, EL CUAL SE ENCUENTRA MARGINADO DENTRO DE LA SOCIEDAD EN QUE SE DESENVUELVE. (VER GRÁFICA)

VIVIENDA 1980

1. TEJA 12.8%
2. LÁMINA DE ASBESTO O METÁLICA 16.7%
3. PLAMA, TEJAMANIL O MADERA 10.1%
4. LÁMINA DE CARTÓN 11.4%
5. LOSA DE CONCRETO 45.1%
6. OTROS MATERIALES 1.5%
7. NO ESPECIFICADO 2.4%

ESCOLARIDAD NACIONAL 1980

- A. 78.8% ALFABETAS
- B. 15.0% ANALFABETAS
- C. 6.2% NO ESPECIFICADO

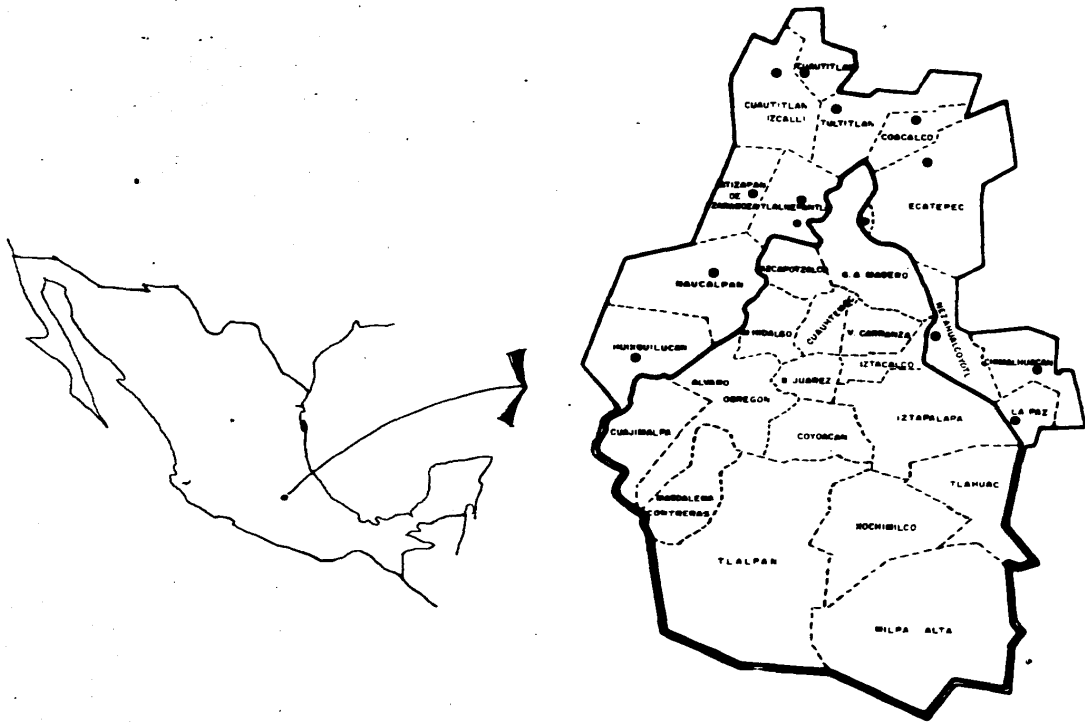
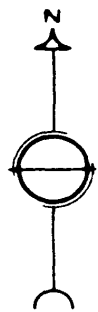
EN RELACIÓN A UNA POBLACIÓN DE 15 AÑOS

ANÁLISIS Y UBICACIÓN DEL EDIFICIO

SERÍA CONVENIENTE Y NECESARIO PROPONER ESTE TIPO DE CENTROS EN DIFERENTES PUNTOS DEL D.F., COMO EN ALGUNAS DE LAS DELEGACIONES DE LA PERIFERIA, COMO POR EJEMPLO: D. IZTAPALAPA, D. CUAJIMALPA, D. VENUSTIANO CARRANZA; UBICÁNDOLOS EN LUGARES ESTRATÉGICOS, CERCA DE PARADAS DE AUTOBUSES, METRO, ZONAS COMERCIALES, YA QUE SE ENCUENTRAN EN CONTACTO CON VÍAS DE COMUNICACIÓN ACCESIBLES AL PÚBLICO.

ESTE CENTRO CONTARÍA CON LOS SIGUIENTES SERVICIOS:

- RECIBIR A LA MUJER (VIOLADA) Y ANALIZAR SU PROBLEMA.
- BRINDARLE ASISTENCIA MÉDICA
- OFRECER ASESORÍA JURÍDICO-LEGAL, CONTRA SUS AGRESORES
- HOSPEDAJE, Y SOBRE TODO UN
- CENTRO DE EDUCACIÓN SEXUAL, PARA PODER EVITAR ASÍ ESTE PROBLEMA QUE TANTO ENTORPECE A LA HONESTIDAD Y DIGNIDAD HUMANA.



CAPÍTULO I

1. LOCALIZACIÓN

EL CENTRO FEMENINO DE RECUPERACIÓN PSICOLÓGICA, SE LOCALIZARÁ EN EL D. F., YA QUE ES UN PROBLEMA SOCIAL, - QUE LO PUEDE SUFRIR CUALQUIERA (HOMBRES Y MUJERES), ESPECIALMENTE MUJERES ADOLESCENTES Y NIÑAS.

EL PROBLEMA DE LA VIOLACIÓN EXISTE ACTUALMENTE, TANTO EN EL D. F. COMO EN EL INTERIOR DE LA REPÚBLICA, Y - OCUPA EL 5° LUGAR EN LA DELINCUENCIA DELICTIVA EN MÉXICO, (YA QUE ES UN PROBLEMA MUNDIAL), Y NO HAY UN LUGAR -- BASTANTE APROPIADO PARA RESOLVERLO DEBIDO A QUE LOS CASOS DE VIOLACIÓN NO SE DENUNCIAN POR TEMOR, Y POR NO CREER EN LA EFECTIVIDAD DE LAS FUERZAS DE SEGURIDAD; AUNQUE AQUÍ EN EL D. F. EXISTE EL C.A.M.V.A.C. (CENTRO DE APOYO - A MUJERES VIOLADAS), NO ES SUFICIENTE POR LA FALTA DE INSTALACIONES NECESARIAS, (INSTALACIONES MÉDICAS, CUBÍCULOS, ETC.) Y LA MATERNIDAD AMPARO ES MUY PEQUEÑA PARA LA CANTIDAD DE MUJERES AFECTADAS.

ESTE CENTRO DE REHABILITACIÓN PSICOLÓGICA PARA MUJERES VIOLADAS, SE UBICARÁ EN UN SITIO ESTRATÉGICO, QUE - CUENTE CON SUFICIENTES VÍAS DE COMUNICACIÓN ACCESIBLES: TRANSPORTE URBANO (RUTA 100), SISTEMA DE TRANSPORTE CO LECTIVO MÉTRO, EJES VIALES, PARA UNIRSE CON LOS DIFERENTES PUNTOS DEL D.F.

. CARACTERÍSTICAS FÍSICAS Y GEOGRÁFICAS DEL D.F.

LA CIUDAD DE MÉXICO SE ENCUENTRA UBICADA AL SUROESTE DE LA CUENCA DEL VALLE DE MÉXICO, EN LA PARTE CENTRAL DE LA REPÚBLICA MEXICANA. CONSTITUYE UNA CUENCA CERRADA, EN CUYAS PARTES MÁS BAJAS EXISTIERON GRANDES LAGOS CO MUNICADOS ENTRE SÍ. (VER MAPA HIDROGRAFÍA).

EL LÍMITE DE LA CUENCA LO FORMAN:

- AL NORTE: LA SIERRA DE PACHUCA, Y LAS SIERRAS DE JILOTEPEC Y TEZONTLAPAN (AL NOROESTE),
- AL SUR: LAS SIERRAS DEL AJUSCO Y DEL CHICHINAHUETZIN
- AL ORIENTE: LA SIERRA NEVADA CON EL POPOCATÉPETL Y EL IXTACCÍHUATL.
- AL PONIENTE: LAS SIERRAS DE LAS CRUCES Y DE MONTE ALTO.

DENTRO DE LA CUENTA SE ENCUENTRAN LAS SIERRAS DE SANTA CATARINA Y DE GUADALUPE.

ELEVACIONES AISLADAS EN LA CUENCA SON: EL CERRO DEL CHICONAUTLA, CERRO GORDO Y CERRO DE PLATACHIQUE, QUE LIMITAN EL VALLE DE TEOTIHUACÁN, LOS CERROS DE LA ESTRELLA Y DEL PEÑÓN, QUE SE ENCUENTRAN DENTRO DEL D.F. (VER MAPA DE OROGRAFÍA).

LA HIDROGRAFÍA DEL VALLE DE MÉXICO, HA SIDO BASTANTE MODIFICADA, PUES SE HAN ENTUBADO RÍOS, ABIERTO CANALES, SECADO LAGOS Y CONSTRUÍDO EL DESAGÜE ARTIFICIAL PARA TODA LA CUENTA, (TAJO DE NOCHIXTONGO, TÚNEL DE TEQUIXQUIC Y DEL DRENAJE PROFUNDO).

EXISTEN RÍOS Y ARROYOS QUE BAJAN DE LAS SIERRAS DE LAS CRUCES Y DEL AJUSCO, COMO EL RÍO CUAUTILÁN, EL MÁS IMPORTANTE DE TODA LA CUENCA, DE LA SIERRA NEVADA BAJA EL RÍO AMECA, EL RÍO DE LA COMPAÑÍA CHAPINGO Y TEXCOCO.

ALGUNOS DE LOS LAGOS EXISTENTES SON: EL DE ZUMPANGO, XOCHIMILCO, CHALCO Y MÉXICO (AGUAS DULCES) Y EL DE TEXCOCO (AGUA SALINA). (VER MAPA HIDROGRAFÍA).

EL ÁREA AGRÍCOLA DE LA CUENCA DEL VALLE DE MÉXICO SE ENCUENTRA LIMITADA POR LA ZONA URBANA, CADA VEZ MAYOR, Y POR MANCHONES SALINOS DE LOS DEPÓSITOS LACUSTRES.

EL CLIMA QUE AFECTA A LA CUENCA DEL VALLE DE MÉXICO ES EN CUANTO AL D.F.:

- EN EL EXTREMO NORESTE: TEMPLADO, SEMISECO, CON LLUVIAS EN VERANO.
- EN LA ZONA CENTRAL Y EXTREMOS ORIENTE-PONIENTE: TEMPLADO, SUBHÚMEDO, CON LLUVIAS EN VERANO.
- EN TODO EL SUR: SEMIFRÍO, SUBHÚMEDO, CON LLUVIAS EN VERANO.

(VER MAPA CLIMAS).

EL D. F. SE LOCALIZA GEOGRÁFICAMENTE POR LAS COORDENADAS:

- . LATITUD 19° 27' NORTE
- . LONGITUD 99° 30' AL OESTE DE GREENWICH

PRINCIPALES CARACTERÍSTICAS CLIMATOLÓGICAS SON:

- | | |
|-------------------------------------|------------|
| - TEMPERATURA ANUAL MEDIA | 15.9° C |
| - PRESIÓN ATMOSFÉRICA MEDIA ANUAL | 758.2 MM |
| - PROMEDIO DE HELADAS AL AÑO | 60 HELADAS |
| - PRECIPITACIÓN PLUVIAL MEDIA ANUAL | 743 MM |

- PRECIPITACIÓN MÁXIMA EN 24 HRS. 80,6 MM
- PROMEDIO NÚMERO DE DÍAS CON GRANIZO 4,1 DÍAS

CONCLUSIÓN: (PROMEDIO)

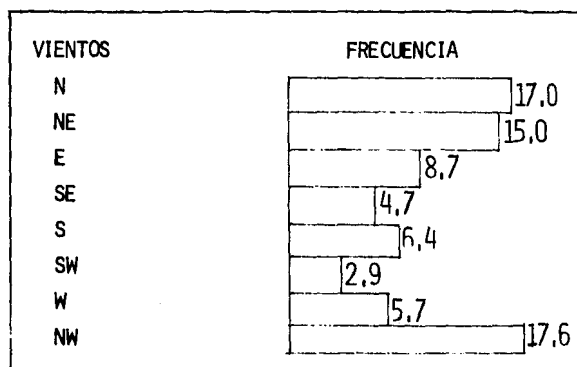
- MES MÁS CALUROSO: ABRIL
- MES MÁS LLUVIOSO: JULIO
- VIENTOS DOMINANTES: DEL N Y DEL N-W

ASÍ, DESPUÉS DE OBSERVAR LAS CONDICIONES CLIMATOLÓGICAS, SE CONCLUYE LO SIGUIENTE:

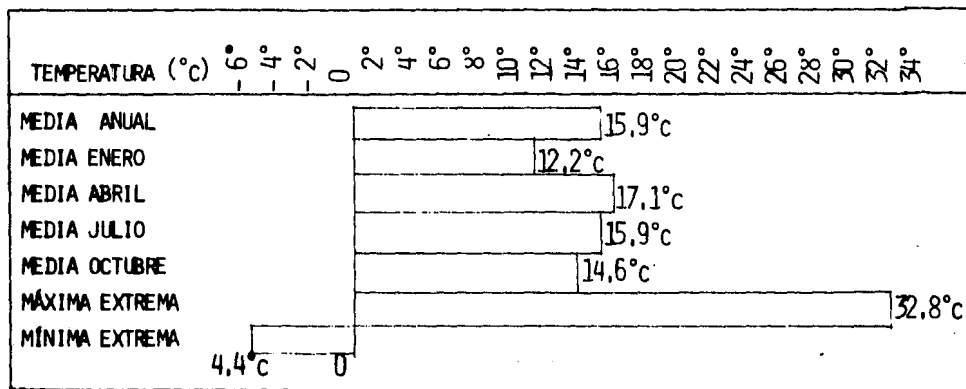
- MEJOR ORIENTACIÓN: NORTE-SUR
- MAYOR ASOLEAMIENTO: FACHADA SUR
- MENOR O NULO ASOLEAMIENTO: FACHADA NORTE
- PRECIPITACIÓN PLUVIAL: NO EXCESIVA, POR LO QUE SE PODRÁ UTILIZAR CUALQUIER TIPO DE CUBIERTA: INCLINADA, PLANA CON BUENA PENDIENTE PARA DESAGÜAR.

(VER GRÁFICA DE VIENTOS)

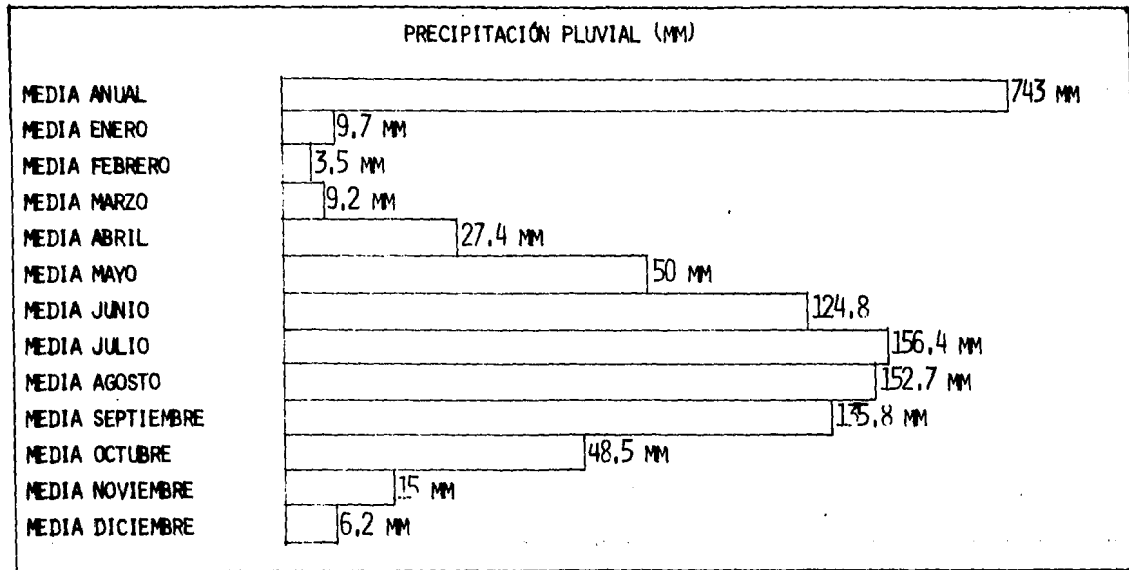
GRÁFICA DE VIENTOS EN EL D.F.



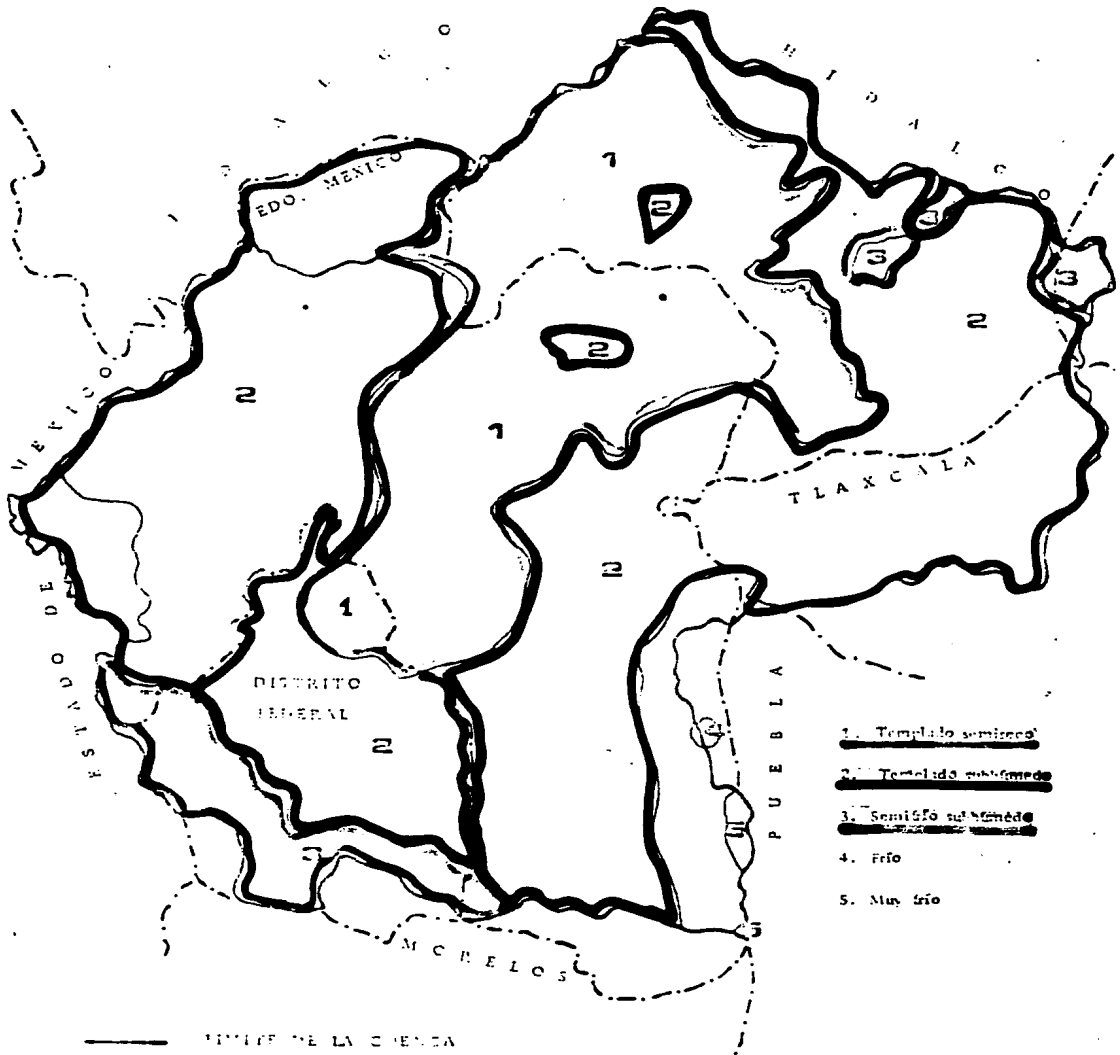
GRÁFICA DE TEMPERATURAS EN EL D.F.



GRÁFICA DE PRECIPITACIÓN PLUVIAL EN EL D.F.



CLIMAS

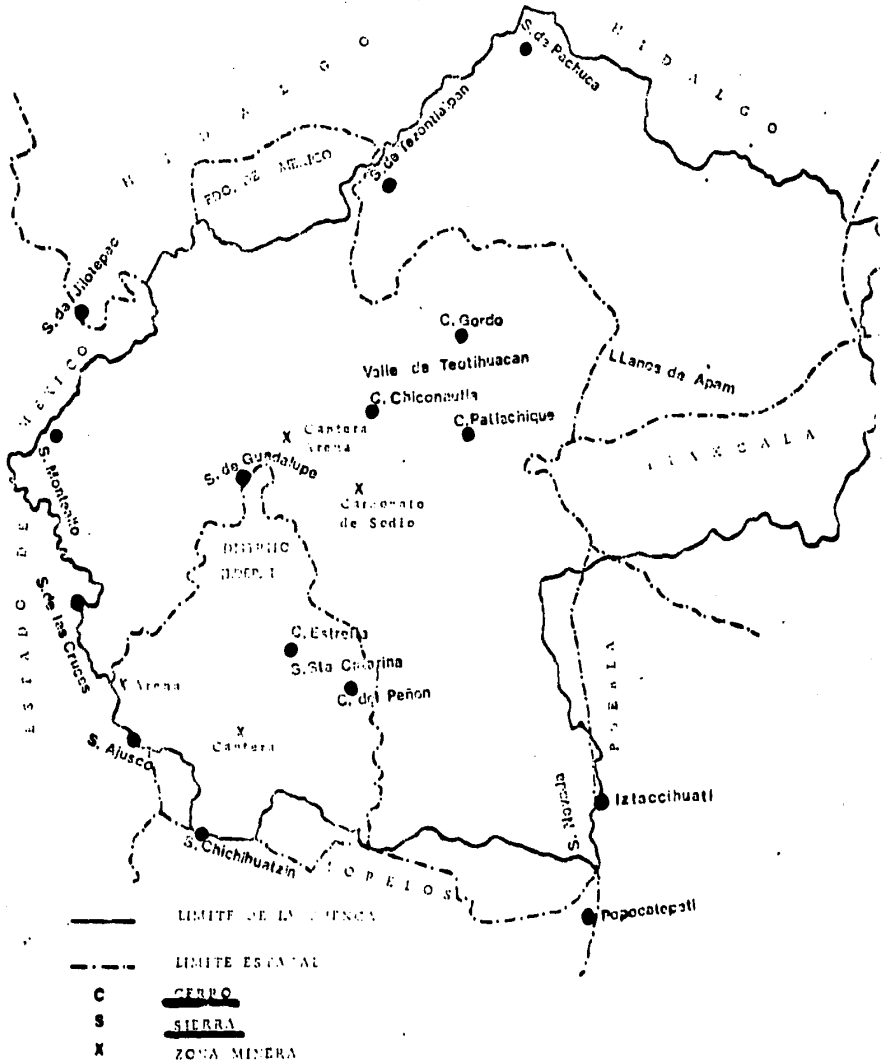


—— LIMITE DE LA CUENCA

- - - - LIMITE ESTATAL

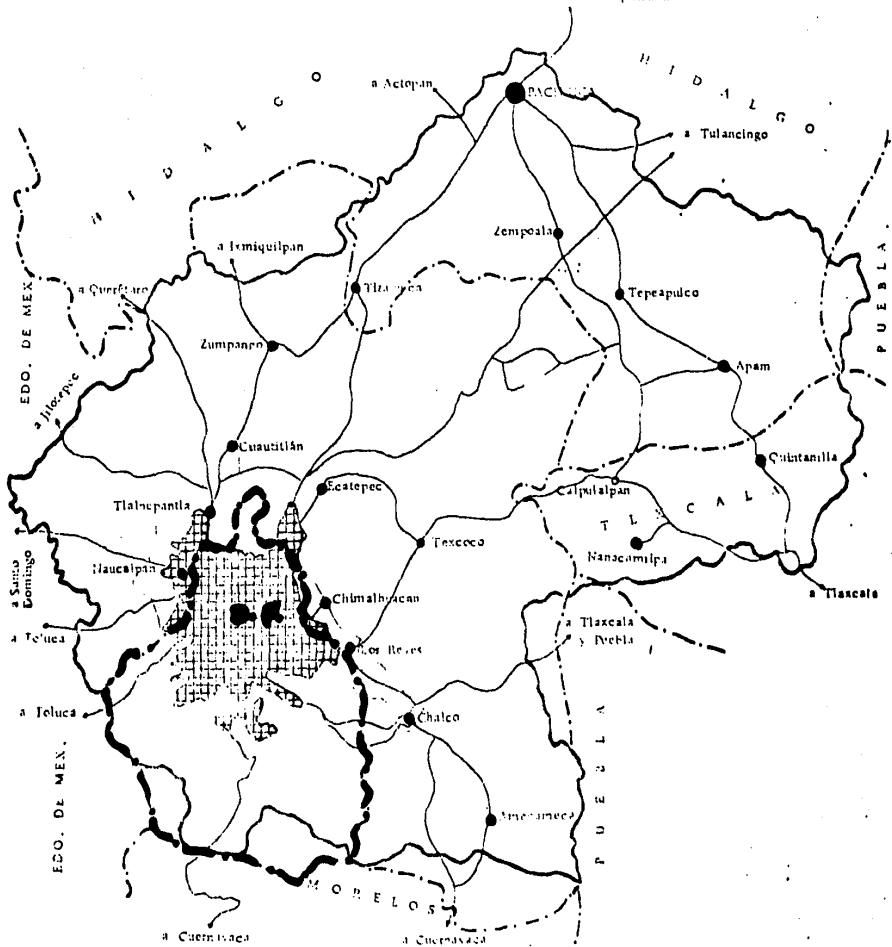
CUENCA DEL VALLE DE MEXICO








MINERÍA Y TOPOGRAFÍA



POBLACIONES Y CARRETERAS

a Mexquítlan



-  LIMITE DE LA CUENCA
-  LIMITE ESTADAL
-  ZONA URBANA
-  CAPITAL DEL ESTADO
-  POBLACIONES
-  CARRETERAS PRIMARIAS
- D.F.** 

CUENCA DEL VALLE DE MEXICO

- VIENTOS: CERRAR LA FACHADA NOROESTE PARA EVITAR CORRIENTES DE AIRE.
- TEMPERATURA: YA QUE SON PROMEDIO, HAY MAYOR LIBERTAD PARA LA UTILIZACIÓN DE LOS MATERIALES, NO NECESARIAMENTE TÉRMICOS NI AISLANTES.

DATOS OBTENIDOS, TOMANDO COMO REFERENCIA EL OBSERVATORIO DE TACUBAYA, MÉXICO, D. F.

FUENTE: "ATLAS DEL AGUA"

SECRETARÍA DE RECURSOS HIDRÁULICOS, 1979.

COMUNICACIONES Y TRANSPORTES

LAS MUJERES VIOLADAS POR SER GENTE MAS BIEN CON POSIBILIDADES ECONÓMICAMENTE BAJA, UTILIZAN TODO TIPO DE TRANSPORTE URBANO COMO: CAMIONES, TROLEBUS, METRO, PESEROS, ALGUNAS VECES AUTO PARTICULAR, DEPENDIENDO DE LA POSICIÓN ECONÓMICA EN QUE SE ENCUENTREN.

AQUÍ, DENTRO DEL D.F., NO SE TIENE NINGÚN PROBLEMA DE DESPLAZAMIENTO DE UN LUGAR A OTRO, PUES ACTUALMENTE-CONTAMOS CON:

- 25 EJES VIALES, CUYA LONGITUD ES DE 180 KM.
- RED VIAL CONSTITUIDA POR UN CONJUNTO DE VÍAS RÁPIDAS QUE FORMAN UNA TRAZA RETICULAR DE NORTE A SUR Y DE ORIENTE A PONIENTE; APOYADOS CON ALGUNAS ARTERIAS DIAGONALES, ADEMÁS DEL CIRCUITO INTERIOR Y DEL ANILLO PERIFÉRICO, QUE VA DE SUR A PONIENTE DEL D. F., HASTA LLEGAR AL EDO. DE MÉXICO.

- LOS VIADUCTOS P.M. ALEMÁN Y RÍO BECERRA CORREN DE ORIENTE A PONIENTE Y EL VIADUCTO TLALPAN VA DE SUR -- A NORTE.
- EL SISTEMA DE TRANSPORTE COLECTIVO METRO, CUYAS LÍNEAS COMUNICAN DE IGUAL MANERA A TODA LA CIUDAD DE MEXICO, DE NORTE A SUR Y DE ORIENTE A PONIENTE, CON SUS RESPECTIVOS TRANSBORDES.
 - PERIBUSES (NORTE A SUR), DE TOREO 4 CAMINOS A CUERMANCO.
 - AUDIBUSES: ZÓCALO-AUDITORIO; VILLA-AUDITORIO.
 - ADEMÁS SE HAN PUESTO EN MARCHA 100 AUTOBUSES DE LA RUTA 100 QUE VAN DE XOCHIMILCO A LA VILLA, AL IGUAL- QUE LAS RUTAS ORTOGONALES DE NORTE A SUR Y DE ORIENTE A PONIENTE.
 - TAMBIÉN SE CUENTA CON 48 LÍNEAS ADICIONALES DE AUTOBUSES SARO (SISTEMA ALIMENTADOR DE LA RED ORTOGONAL)
(VER MAPA DE RUTA DE CAMIONES).

ADEMÁS, EN LA DELEGACIÓN VENUSTIANO CARRANZA, EN DONDE UBICARÉ EL CENTRO DE REHABILITACIÓN PSICOLÓGICA, SE ENCUENTRAN VARIOS CORREDORES URBANOS; QUE COINCIDEN CON EL ÁREA DE CONFLUENCIA INMEDIATA AL METRO, COMPUESTAS - POR ZONAS SECUNDARIAS PARA ALTA DENSIDAD DE POBLACIÓN E INTENSIDAD DE CONSTRUCCIÓN OCUPAN 780 HAS.

1° CORREDOR, ORIENTE PONIENTE, COLINDA CON LA DELEGACIÓN GUSTAVO A. MADERO, VA PARALELO A LA AV. CONSULADO CON LA LÍNEA 5 DEL METRO, CONTINÚA CON EL TERCER CORREDOR NORTE-SUR EN LA ZONA PARALELA AL AEROPUERTO, Y EN EL

EXTREMO SUR SOBRE BULEVARD AEROPUERTO,

2° CORREDOR ORIENTE-PONIENTE, ES EL EJE VIAL 1 NORTE, CRUZA LA DELEGACIÓN A PARTIR DEL ANILLO DE CIRCUNVALACIÓN HASTA INTERSECTARSE CON AV. OCEANÍA.

3° CORREDOR ES PARALELO A LA CALZ. I. ZARAGOZA, INICIÁNDOSE EN LAS INMEDIACIONES DEL PALACIO LEGISLATIVO Y TERMINANDO EN EL EJE 4 ORIENTE.

4° CORREDOR URBANO PARALELO A LA AV. HANGAREŚ, EN LA COLINDANCIA SUR DEL AEROPUERTO, ENTRE BULEVARD AEROPUERTO Y EL EJE 4 ORIENTE.

1° CORREDOR URBANO NORTE-SUR, VA PARALELO A LA LÍNEA 4 DEL METRO, SOBRE AV. INGUARÁN.

2° CORREDOR URBANO NORTE-SUR, VA PARALELO AL CANAL DEL DESAGÜE EN EL NORTE DE LA DELEGACIÓN, SE INTEGRA - AL 3° CORREDOR ORIENTE-PONIENTE.

3° CORREDOR URBANO NORTE-SUR, CORRE A LO LARGO DEL BOULEVARD PUERTO AÉREO.

ASÍ PODEMOS OBSERVAR QUE EXISTEN INNUMERABLES VÍAS Y SISTEMAS DE TRANSPORTE DENTRO DEL D.F., QUE COMUNICAN DE EXTREMO A EXTREMO. ASÍ ESTE CENTRO QUEDARÁ COMUNICADO CON TODOS LOS PUNTOS DE LA CIUDAD, INDEPENDIENTEMENTE DE LA DELEGACIÓN EN QUE SE UBIQUE, (YA QUE PARTIRÁ DE UN CENTRO REGULADOR Y LUEGO IRÁ CRECIENDO A BASE

DE MÓDULOS EN DISTINTAS DELEGACIONES),

(VER MAPA VIALIDAD Y TRANSPORTE).

ELECCIÓN DEL SITIO DENTRO DEL D.F.

PARA ELEGIR LA UBICACIÓN DE ESTE CENTRO FEMENINO DE RECUPERACIÓN PSICOLÓGICA, SE CONSIDERARON VARIOS ELEMENTOS Y FACTORES QUE INTERVIENEN EN FORMA DEFINITIVA COMO PARTE DE LA REHABILITACIÓN PSICOLÓGICA INTEGRAN DE LA MUJER DENTRO DE LA SOCIEDAD EN QUE SE ENCUENTRA.

GRAN PARTE DE LA REHABILITACIÓN DE LAS MUJERES VIOLADAS (RECUPERACIÓN) SE OBTIENE MEDIANTE LA ACEPTACIÓN DE ELLAS MISMAS, DE QUE NO HAN PERDIDO SU DIGNIDAD HUMANA (YA QUE ELLAS FUERON OBJETO DE VIOLENCIA), PERO NO SE LES DEBE DE AISLAR; SINO POR EL CONTRARIO, BRINDARLES CARIÑO, CONFIANZA (EN ELLAS MISMAS COMO EN LAS PERSONAS QUE LES AYUDAN), CREARLES UN AMBIENTE ACOGEDOR Y AGRADABLE FÍSICA Y VISUALMENTE, EN DONDE LES RESULTE MÁS O MENOS FÁCIL LLEVAR UNA VIDA TRANQUILA MIENTRAS LOGRAN INCORPORARSE A LA SOCIEDAD.

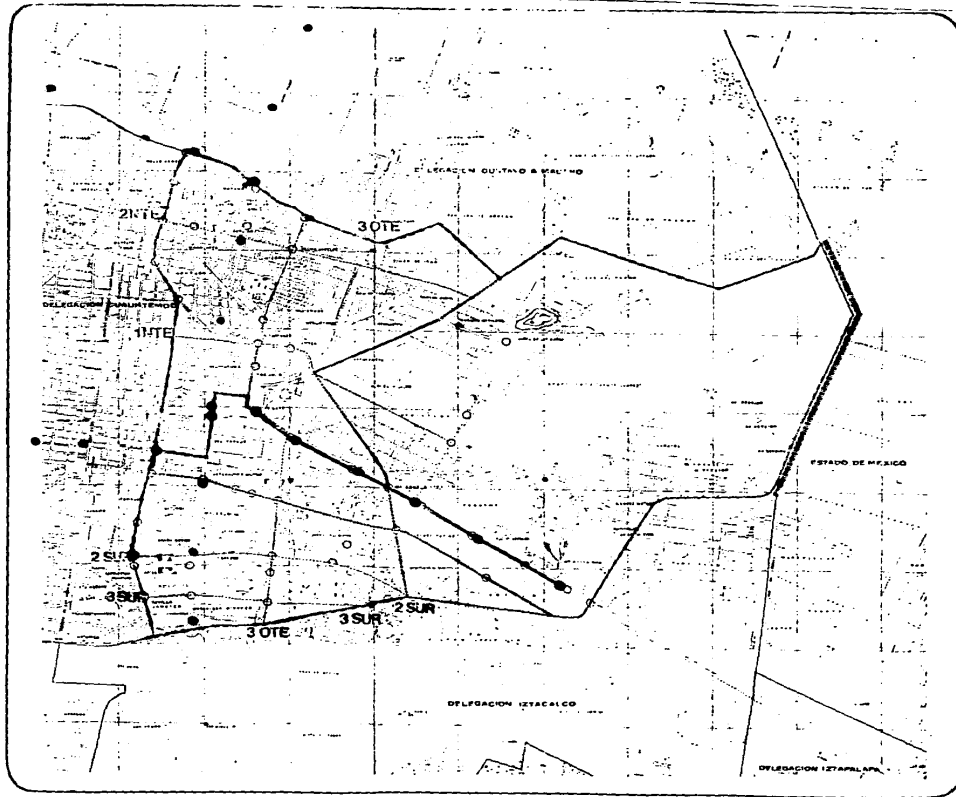
ESTE CENTRO (SITIO) DEBERÁ POSEER ESPACIOS ABIERTOS Y ELEMENTOS NATURALES INTEGRADOS, AISLADOS DEL EXTERIOR, QUE SERVIRÁN PARA AYUDAR A LA REHABILITACIÓN DE ESTAS MUJERES, YA QUE LO PRIMERO QUE NECESITAN, ES ENCONTRAR LA PAZ INTERIOR QUE HAN PERDIDO; TAMBIÉN ES NECESARIO QUE EN EL SITIO O CERCA DE ÉL, EXISTA TODO TIPO DE ACTIVIDADES, YA QUE ES PARTE INTEGRAL DE SU RECOUPERACIÓN, EDUCACIÓN, RECREACIÓN, COMERCIO, TRABAJO, ETC.

UN FACTOR IMPORTANTE QUE HAY QUE CONSIDERAR, ES QUE MUCHOS DE ESTOS PROBLEMAS SE DAN POR LA FALTA DE EDUCACIÓN, EN ESPECIAL, EDUCACIÓN SEXUAL Y FALTA DE AMOR Y CARIÑO DE SUS FAMILIARES.

POR LO GENERAL, ESTE PROBLEMA SE LOCALIZA EN ZONAS DE ESCASOS RECURSOS (NIVEL SOCIO-CULTURAL), AUNQUE COMO YA DIJIMOS, LAS ANOMALÍAS SEXUALES SON AMPLÍSIMAS Y ESTÁN DIFUNDIDAS EN GRANDES GRUPOS DE POBLACIÓN, SIN RESPECTAR RAZAS, CULTURA, POSICIÓN SOCIAL, NI HÁBITAT; ASÍ LA VIOLACIÓN SE ENCUENTRA PRESENTE EN CUALQUIER NIVEL SOCIO-ECONÓMICO-CULTURAL.

ANALIZANDO TODOS ESTOS PUNTOS, SE LLEGA A LA CONCLUSIÓN, DE PODER ELEGIR CUALQUIER DELEGACIÓN; PERO COMO PLAN PILOTO, CONSIDERO QUE SE PODRÍA UBICAR DENTRO DE LA DELEGACIÓN V. CARRANZA, YA QUE DENTRO DE ELLA PODEMOS ENCONTRAR VARIAS ZONAS MARGINADAS, QUE ES DONDE FRECUENTEMENTE OCURREN ESTOS PROBLEMAS.

YA QUE ENCONTRAMOS QUE CUENTA CON BUENAS VÍAS DE COMUNICACIÓN, TRANSPORTE URBANO (RED ORTOGONAL), SISTEMA DE TRANSPORTE COLECTIVO (METRO), EJES VIALES Y AVENIDAS IMPORTANTES PARA TENER UN ACCESO FÁCIL AL CENTRO FEMENINO DE RECUPERACIÓN PSICOLÓGICA, SE DECIDIÓ QUE ESTE SERÍA EL MEJOR PUNTO PARA SU UBICACIÓN.



DISTRITO FEDERAL.

plan parcial de desarrollo urbano

DELEGACION V. CARRANZA

SIMBOLOGIA

VELOCIDAD PROMEDIO EN EJES VIALES Y VIAS PRIMARIAS

- DE 15 A 20 KMS/HR
- DE 20 A 35 KMS/HR
- DE 35 A 50 KMS/HR

- [] NUMERO DE AUTOBUSES Y TROLES BUSES ENTRE 8 Y 20 HORAS
- [] AUTOBUSES SOLAMENTE
- CRUCEROS PELIGROSOS

— LINEAS DEL METRO SATURADAS

● ESTACIONES DEL METRO

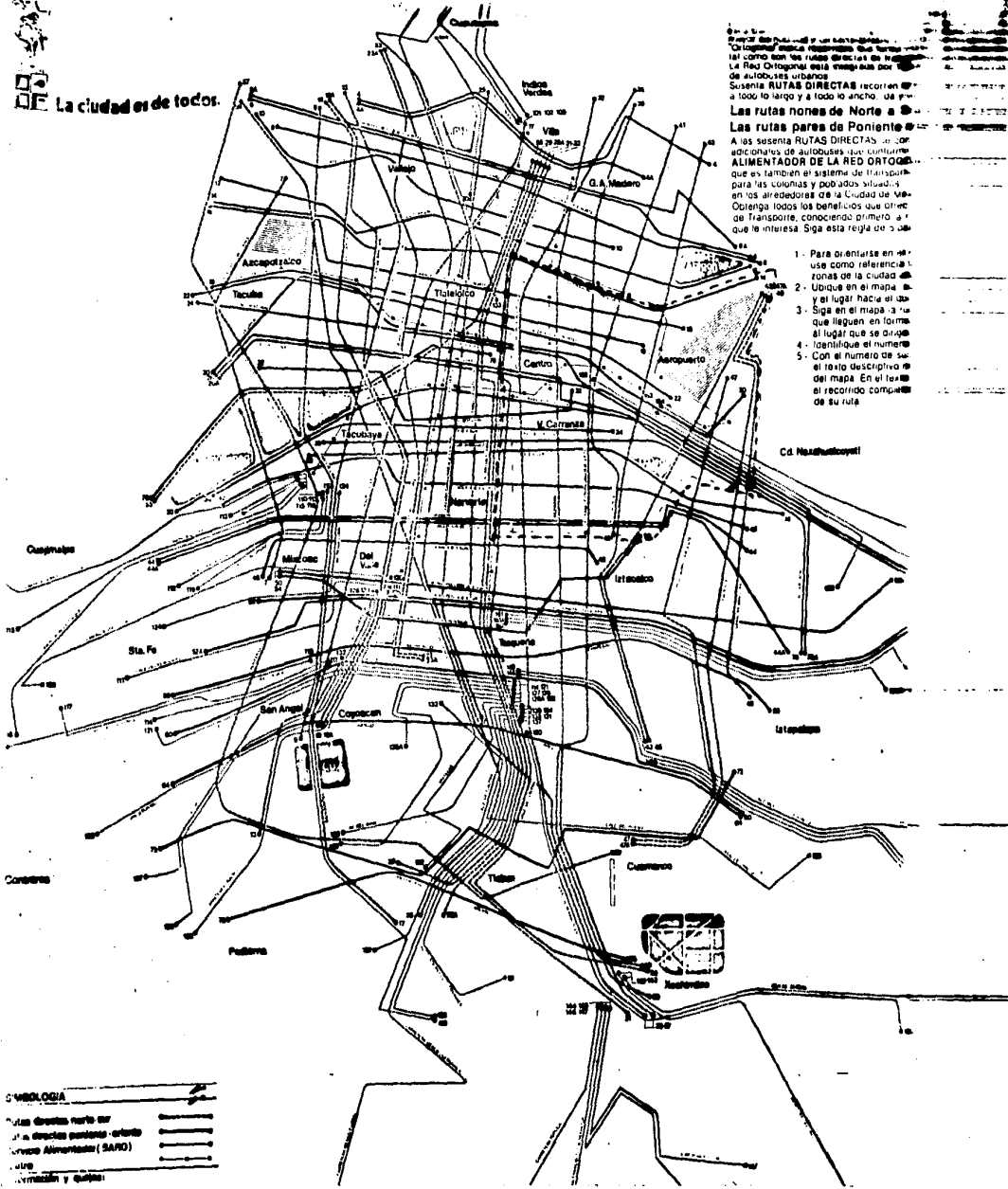
PROYECTO Y ELABORACION DEL INSTITUTO FEDERAL DEL DISTRITO FEDERAL

D2





La ciudad es de todos.



Las rutas nuevas de Oriente a Occidente...
 "Callejero" desde el momento que fueron instaladas como son las rutas directas de la Red Ortogonal de esta empresa por las de autobuses urbanos.
 Sesenta RUTAS DIRECTAS recorren a todo lo largo y a todo lo ancho, de

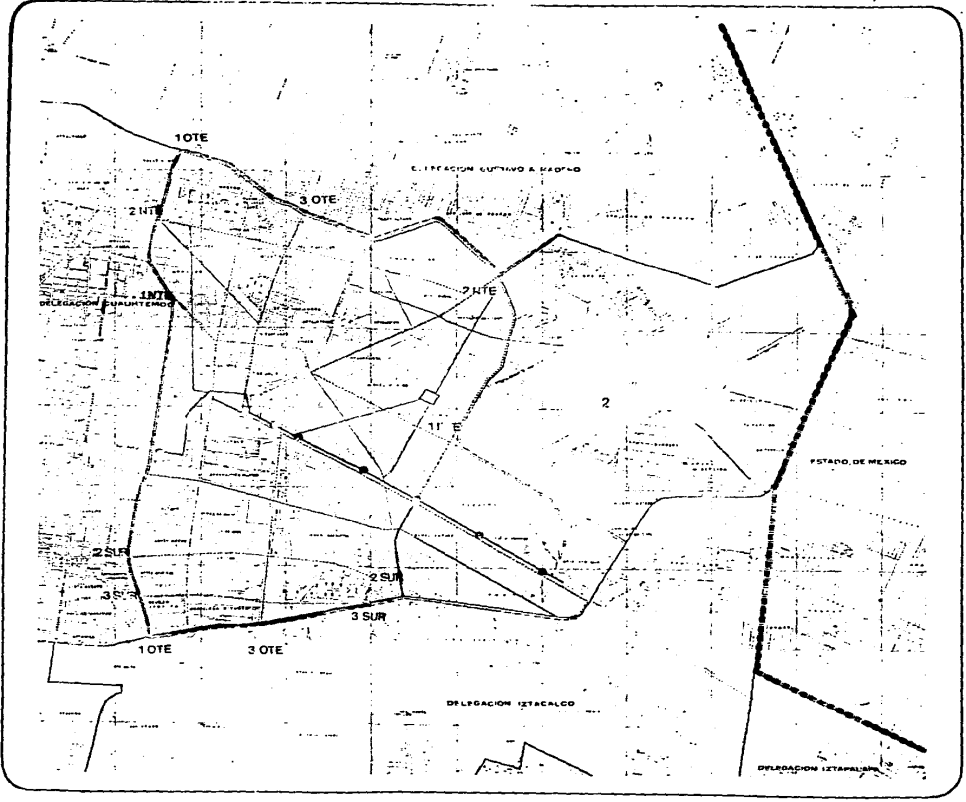
Las rutas nuevas de Oriente a Occidente

A las sesenta RUTAS DIRECTAS se dan adicionales de autobuses que constituyen ALIMENTADOR DE LA RED ORTOGONAL que es también el sistema de transporte para las zonas y poblados situados en los alrededores de la Ciudad de México. Obtenga todos los beneficios que ofrece el transporte conociendo primero a su que le interesa. Siga esta regla de 5 pasos:

1. Para orientarse en el uso como referencia las zonas de la Ciudad de México.
2. Ubique en el mapa el lugar hacia el que quiere ir.
3. Siga en el mapa la línea que lleguen en forma al lugar que se dirige.
4. Identifique el número de la ruta que se dirige al lugar que se dirige.
5. Con el número de la ruta que se dirige en el mapa. En el texto del recorrido compare el recorrido con el de su ruta.

LEGENDA

Las directas norte-sur	—————
Las directas oeste-este	—————
Alimentador (SARD)	—————
Las	—————
Alimentador y otras	—————



DISTRITO FEDERAL

plan parcial de desarrollo urbano

DELEGACION V. CARRANZA

SIMBOLOGIA

- VIAS DE ACCESO CONTROLADO
- EJES VIALES
- VIAS RADIALES
- VIAS SECUNDARIAS
- LINEAS DEL METRO
- ESTACIONES DEL METRO
- 1 TERMINAL AUTOMOBILES PTE
- 2 TERMINAL
- 3 TERMINAL Y TALLERES DEL METRO
- ZONAS GENERADORAS DE TRANSITO AUTOMOBILISTAS LAS DELEGACIONES SE ENCUENTRAN SERVIDAS A NIVEL TERRITORIAL 100%
- DEFICIENCIAS CUAJALTEMEC: FRECUENCIAS Y CUPOS
- V. CARRANZA: FRECUENCIAS, CUPO, DIVERSIFICACION Y TRANSBORDOS
- VIAS DE ACCESO CONTROLADO EN PROYECTO
- EJES VIALES EN PROYECTO
- LINEAS DEL METRO EN PROYECTO

12

CAPÍTULO II

2. EQUIPAMIENTO

LA DELEGACIÓN VENUSTIANO CARRANZA SE LOCALIZA EN EL ÁREA CENTRAL DEL D.F., Y CUENTA CON UNA SUPERFICIE DE -- 34,15 KM², OCUPA EL 14 LUGAR EN EXTENSIÓN TERRITORIAL.

LA DELEGACIÓN V. CARRANZA CUENTA CON UNA POBLACIÓN DE 950 000 HABITANTES, Y CUYA DENSIDAD DE POBLACIÓN ES DE 270 HAB/HA.

LIMITA AL NORTE CON LA DELEGACIÓN GUSTAVO A. MADERO, POR LA AV. RÍO CONSULADO (CIRCUITO INTERIOR) Y BOULE--- VARD PUERTO AÉREO.

AL PONIENTE CON LA DELEGACIÓN CUAUHTÉMOC, POR EL ANILLO DE CIRCONVALACIÓN (AQUÍ COLINDA CON EL "PRIMER CUA--- DRO").

AL SUR Y AL ORIENTE CON LA DELEGACIÓN IZTACALCO, AL SUR CON EL VIADUCTO PIEDAD Y AL ORIENTE CON RÍO CHURUBUS CO.

AL NOROESTE COLINDA CON EL ESTADO DE MÉXICO.

ESTÁ INTEGRADA POR 67 COLONIAS, ENTRE LAS QUE DESTACAN: LA MERCED, JARDÍN BALBUENA, MOCTEZUMA, AVIACIÓN CIVIL UNIDAD F. KENNEDY; Y SIGUIÉNDOLES EN IMPORTANCIA: 20 DE NOVIEMBRE, ROMERO RUBIO, MORELOS, PUEBLA, I. ZARAGOZA, GÓ--- MEZ FARIAS, PENITENCIARIA, MORELOS, RASTRO, PENSADOR MEXICANO, AGUILES SERDÁN, SIMÓN BOLÍVAR, DR. CARMONA, VENUS--- TIANO CARRANZA, MOSQUITEROS, MAGDALENA MIXHUCA, ARENAL, TRÁNSITO, LORENZO POTURINI, 10 DE MAYO, 24 DE ABRIL, ARTES

GRÁFICAS, UBREGÓN, FEDERAL, CANDELARIA DE LOS PATOS, 7 DE JULIO, MICHOACÁN, PROGRESISTA, PENITENCIARIA, CUATRO ARBOLES, CARACOL, ARENAL, LÓPEZ MATEOS.

ACTUALMENTE, ESTA DELEGACIÓN SE ENCUENTRA TOTALMENTE URBANIZADA 93,9% DEL ÁREA, SIN CONTAR LAS 871 HA DEL --- AEROPUERTO; DICHA URBANIZACIÓN SE DEBE A LAS INSTALACIONES DEL AEROPUERTO Y A LOS FRACCIONAMIENTOS PALBUENA, MOCTEZUMA Y UNIDAD F. KENNEDY.

MEDIO FÍSICO

LOS 34,15 KM² DEL TERRITORIO DE LA DELEGACIÓN V, CARRANZA SON SUELOS LACUSTRES, YA QUE LOS CUBRÍA EL LAGO DE TEXCOCO, Y ESTE SUELO LACUSTRE SE CONSIDERA PELIGROSO ANTE UNA ACTIVIDAD CÍVICA.

LA TOPOGRAFÍA ES PLANA, NO MAYOR AL 5% DE PENDIENTE EN LA ZONA URBANIZADA; EXISTEN POCAS ÁREAS DE DRENAJE PLUVIAL NATURAL.

LA PARTE MÁS ALTA ES EL CERRO DEL PEÑÓN.

EL USO ACTUAL DEL SUELO SE DISTRIBUYE DE LA SIGUIENTE MANERA:

USOS ELEMENTALES	<u>SUPERFICIE</u>	
	KM ²	%
HABITACIONAL	16,16	49,0
INDUSTRIAL	1,02	3,0
SERVICIOS	6,12	18,0

USOS ELEMENTALES	SUPERFICIE	
	KM ²	%
MIXTOS	9.69	28,5
ESPACIOS ABIERTOS	0,51	1,5
	<u>10.20</u>	<u>30,0</u>
	34.15 KM ²	= 100,0 %

LOS USOS INCLUYEN VIALIDAD, PRIMARIA Y SECUNDARIA, ASÍ COMO LOTES BALDÍOS EXISTENTES. (VER MAPA DE USO DE SUELO)

EN CUANTO A VIALIDAD Y TRANSPORTE LA DELEGACIÓN V, CARRANZA CUENTA CON UNA ESTRUCTURA VIAL SUFICIENTE.

LOS EJES VIALES REALIZADOS POR COVITUR JERARQUIZAN LA VIALIDAD PRIMARIA. LA DELEGACIÓN ESTÁ RODEADA POR VÍAS RÁPIDAS; Y DE ACCESO CONTROLADO AL NORTE EL CIRCUITO INTERIOR (RÍO CONSULADO) Y AL SUR EL VIADUCTO P.M. ALEMÁN.

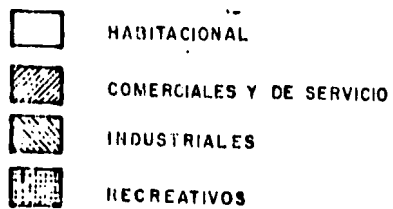
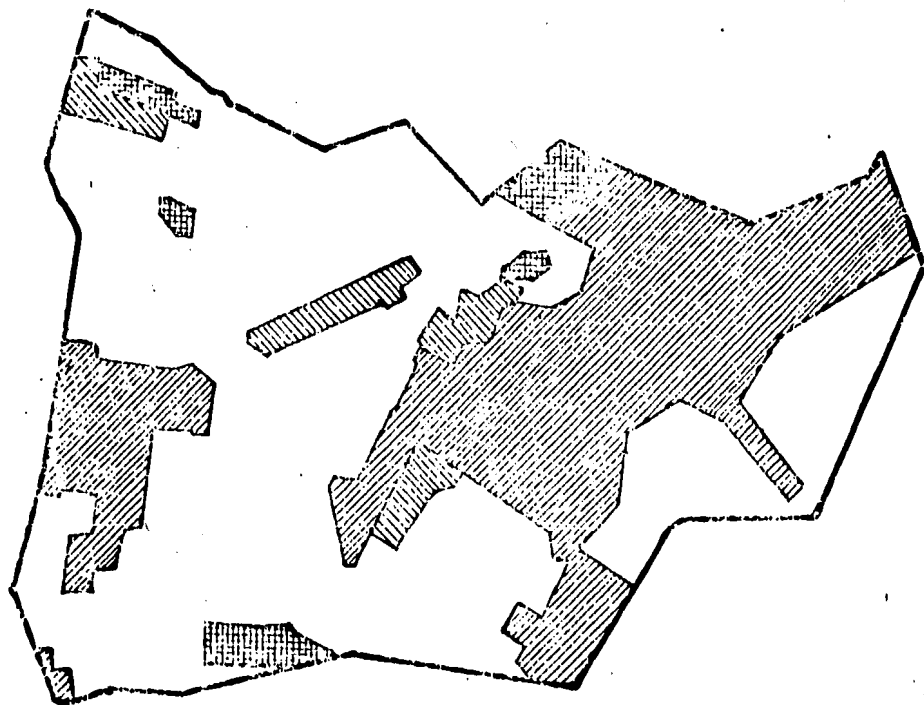
LA CRUZAN 6 EJES VIALES: 4 EN DIRECCIÓN ORIENTE-PONIENTE, CANAL DEL NORTE, GRANADITAS, FRAY SERVANDO TERESA DE-MIER Y AVENIDA DEL TALLER, Y 3 EN DIRECCIÓN NORTE-SUR; ANILLO DE CIRCUNVALACIÓN, FRANCISCO MORAZÁN Y FRANCISCO DEL PASO Y TRONCOSO, UNA VÍA RADIAL: CALZADA I, ZARAGOZA, AV. OCEANÍA Y BOULEVARD AEROPUERTO.

EXISTEN 400 TERMINALES DE CARGA Y TRANSPORTE

REFERENTE AL METRO, EN LA ACTUALIDAD CRUZAN LA DELEGACIÓN V, CARRANZA LAS LÍNEAS: (VER PLANO VIALIDAD Y TRANSPORTE)

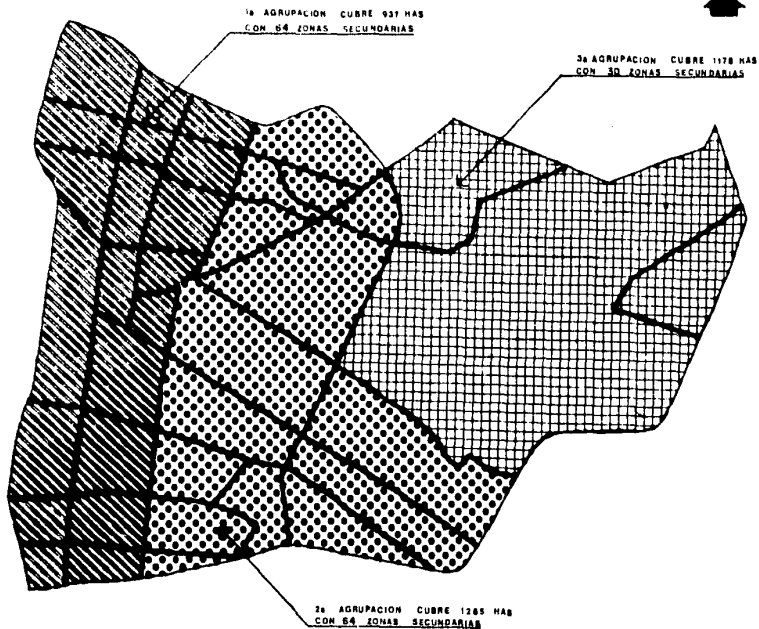
LÍNEA 1: COMUNICA ZARAGOZA CON OBSERVATORIO

LÍNEA 4: MARTÍN CARRERA - SANTA ANITA



U506 DEL GUELO

LAMINA III AGRUPACIONES DE ZONAS SECUNDARIAS



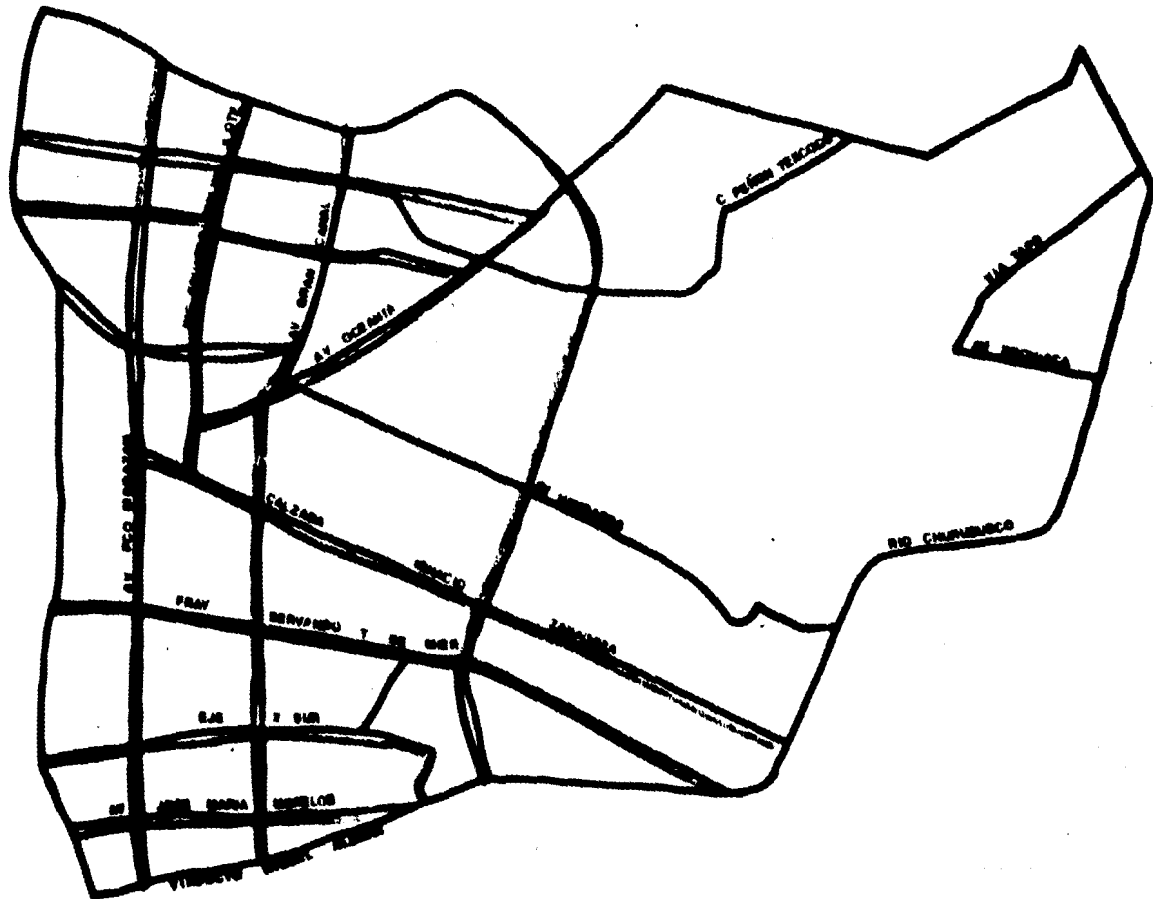
DELEGACION VENUSTIANO CARRANZA CUADRO A.- AGRUPACIONES DE ZONAS SECUNDARIAS

AGRUPACION	No. DE ZONAS SECUNDARIAS SEGUN USO DEL SUELO PREDOMINANTE FUERA DEL CORREDOR URBANO.											SUPERFICIE		
	VIVIENDA	MIXTO	SERVICIOS	INDUSTRIA	ESPACIO ABIERTO	CENTRO URBANO	SUBCENTRO URBANO	FORESTAL	AGRICOLA	ACUIFERO	RESERVA	TOTAL	HAS.	%
1	8	8	8	-	3	-	-	-	-	-	-	27	564	22
2	7	4	2	1	3	-	-	-	-	-	-	17	854	33
3	4	1	1	-	1	-	-	-	-	-	-	7	1144	45
4														
TOTAL	19	13	22	1	12	-	-	-	-	-	-	67	2556	100

AGRUPACION	No. DE ZONAS SECUNDARIAS SEGUN USO DEL SUELO PREDOMINANTE DENTRO DEL CORREDOR URBANO.													
	VIVIENDA	MIXTO	SERVICIOS	INDUSTRIA	ESPACIO ABIERTO	CENTRO URBANO	SUBCENTRO URBANO	FORESTAL	AGRICOLA	ACUIFERO	RESERVA	TOTAL	HAS.	%
1	1	6	18	-	4	-	-	-	-	-	-	29	373	44
2	4	1	28	2	4	-	-	-	-	-	-	39	431	52
3	-	1	2	-	1	-	-	-	-	-	-	4	34	4
4														
TOTAL	5	8	48	2	9	-	-	-	-	-	-	72	838	100

LAMINA II ESQUEMA DE VIALIDAD Y TRANSPORTE

VIALIDAD Y TRANSPORTE.



LÍNEA 5: PANTITLÁN - POLITÉCNICO

CON SUS RESPECTIVOS TRANSBORDES, COMO SON:

LÍNEA 1: CANDELARIA, PINO, SUÁREZ, BALDERAS

LÍNEA 4: CANDELARIA, CONSULADO

LÍNEA 5: CONSULADO, LA RAZA, INSTITUTO DEL PÉTROLEO

LA LÍNEA 4, QUE CORRE SOBRE AV. MORAZÁN, YA ESTÁ PREVISTA LA CONTINUACIÓN ORIENTE-PONIENTE SOBRE CANAL DEL NORTE Y GRANADITAS, N-S CANAL DESAGÜE.

COMUNICACIONES (ADMINISTRACIÓN)

RESPECTO A ESTE PUNTO, LA DELEGACIÓN CUENTA CON ALGUNAS OFICINAS FEDERALES DESCENTRALIZADAS: 3 OFICINAS FEDERALES DE HACIENDA; 8 OFICINAS DE CORREOS, LOCALIZADAS EN DIFERENTES SITIOS, POR EJEMPLO:

- ADMINISTRACIÓN DE CORREOS # 39: AEROPUERTO INTERNACIONAL
- ADMINISTRACIÓN DE CORREOS # 33: AV. DEL TALLER Y G. GARCÍA
- ADMINISTRACIÓN DE CORREOS # 2: GOROSTIZA Y AV. DEL TRABAJO
- ADMINISTRACIÓN DE CORREOS DENTRO DEL EDIFICIO DE LA D.V.C.

6 OFICINAS DE TELÉGRAFOS NACIONALES, UBICADAS:

- OFICINA DE TELÉGRAFOS, EN EL AEROPUERTO INTERNACIONAL
- OFICINA DE TELÉGRAFOS, EN EL EDIFICIO DE LA DELEGACIÓN

SERVICIO TELEFÓNICO, TANTO PÚBLICO COMO PRIVADO; CUYAS OFICINAS SE ENCUENTRAN EN:

- OFICINA DE TELÉFONOS DE MÉXICO
LORENZO BOTURINI NO. 639
COL. JARDÍN BALBUENA, D.V.C.

LAS CASETAS PÚBLICAS QUE SE ENCUENTRAN UBICADAS A LO LARGO DE LOS EJES VIALES Y ARTERIAS PRINCIPALES, ASÍ COMO, EN EL AEROPUERTO, CUENTAN CON SERVICIO DE LLAMADAS NACIONALES E INTERNACIONALES; OTRA SE ENCUENTRA EN LA TERMINAL DE AUTOBUSES DE ORIENTE (TAPO).

OFICINA DE EXPEDICIÓN DE PASAPORTES DENTRO DEL EDIFICIO DE LA DELEGACIÓN.

LA DELEGACIÓN V. CARRANZA CUENTA EN SU ÁREA CON LA CENTRAL DE BOMBEROS (CON CARÁCTER METROPOLITANO).

EXISTEN 4 AGENCIAS DEL MINISTERIO PÚBLICO, CON 2 RECLUSORIOS, UN BATALLÓN DE GRANADEROS, 6 INSTALACIONES PARA - BATALLONES DE POLICÍA, EL ARCHIVO GENERAL DE LA NACIÓN (CÁRCEL PREVENTIVA DE LECUMBERRI), PALACIO LEGISLATIVO Y JUDICIAL (SOBRE EL CENTRO HISTÓRICO) A LA ALTURA DE LA ANTIGUA ESTACIÓN DE SAN LAZARO.

VIVIENDA

DENTRO DE LA DELEGACIÓN V. CARRANZA, LA VIVIENDA INCLUYE USOS DE HABITACIÓN Y USOS MIXTOS, OCUPANDO 2635 HAS. - (77,5%) DE LA SUPERFICIE DE LA DELEGACIÓN.

EL NÚMERO DE VIVIENDAS PROPIAS ES DE 59,500 Y NO PROPIAS DE 113,828 VIVIENDAS.

LA RELACIÓN VIVIENDA/POBLACIÓN ES EN PROMEDIO DE 493 HAB/VIV, LO QUE INDICA QUE NO EXISTE DÉFICIT NI HACINAMIENTO, SIN EMBARGO, IMPLICA LA REDUCCIÓN DEL HACINAMIENTO A 5,5 HAB/VIV. PARA CONSTRUIR MÁS VIVIENDAS,

SE ENCUENTRAN VIVIENDAS UNIFAMILIARES Y PLURIFAMILIARES, TENIENDO MAYOR DEFICIENCIA LOS CONJUNTOS HABITACIONALES, COMO EN EL CASO DE LA UNIDAD F. KENNEDY, QUE ES DE LAS MÁS DENSAMENTE POBLADAS; Y OTRO CONJUNTO IMPORTANTE ES EL DE "CANDELARIA DE LOS PATOS".

TAMBIÉN, ENCONTRAMOS VARIOS FRACCIONAMIENTOS Y CONJUNTOS HABITACIONALES Y VIVIENDAS DE INTERÉS SOCIAL,

EL ÁREA INTEGRADA POR LAS COLONIAS JARDÍN BALBUENA, 24 DE ABRIL, ALVARO URBEGÓN, 10 DE MAYO, 7 DE JULIO, ENTRE OTRAS, CUENTA CON USOS HABITACIONALES UNIFAMILIARES Y MULTIFAMILIARES EN BUEN ESTADO Y DENSIDAD MEDIA.

EL ÁREA QUE INTEGRAN LAS COLONIAS VENUSTIANO CARRANZA, MICHOACÁN, 20 DE NOVIEMBRE, PROGRESISTA, PENITENCIARÍA, ROMERO RUBIO, PENSADOR MEXICANO, ETC.; CON USO HABITACIONAL UNIFAMILIAR Y PLURIFAMILIAR CON SERVICIO EN MAL ESTADO DE CONSTRUCCIÓN Y DENSIDADES MEDIAS.

EL ÁREA INTEGRADA POR LAS COLONIAS PUEBLA, I. ZARAGOZA, GÓMEZ FARIAS, FEDERAL, CUATRO ARBOLES, AVIACIÓN CIVIL, ETC., CON USO UNIFAMILIAR Y PLURIFAMILIAR EN MAL ESTADO DE CONSTRUCCIÓN Y DENSIDADES BAJAS.

EL ÁREA COMPRENDIDA POR LAS COLONIAS ARENAL, LÓPEZ MATEOS Y CARACOL, ENTRE OTRAS, CON USO HABITACIONAL UNIFAMILIAR EN REGULAR ESTADO DE CONSTRUCCIÓN Y DENSIDAD MEDIA.

PARA ACOGER EL INCREMENTO POBLACIONAL PARA EL AÑO 2000, SON NECESARIAS 454 HAS. MÁS PARA USO HABITACIONAL,-

YA QUE LOS LOTES BALDÍOS EXISTENTES SON ESCASOS Y SE ENCUENTRAN DISPERSOS (VER PLANO DE VIVIENDA, INTENSIDAD DE - USO).

ASÍ LLEGAMOS A LA CONCLUSIÓN QUE DENTRO DE LA DELEGACIÓN EXISTE GRAN VARIEDAD, EN CUANTO AL TIPO, CALIDAD Y CATEGORÍA DE VIVIENDA, YA QUE EXISTEN USOS MIXTOS, Y DE INDUSTRIA MEZCLADOS CON LA ZONA HABITACIONAL, DEBIDO A - QUE EL NIVEL SOCIOECONÓMICO ES MÁS BIEN BAJO,

EDUCACIÓN

LA DELEGACIÓN PRESENTA DÉFICIT DE PLANTELES PARA EL NIVEL EDUCACIÓN BÁSICA, YA QUE SÓLO SATISFACE EL 60% DE LA DEMANDA, PORQUE CONCENTRA PARTE DE LA MISMA PROVENIENTE DE LOS MUNICIPIOS DEL ESTADO DE MÉXICO (PRINCIPALMENTE Cd. NETZAHUALCOYOTL).

ASÍ TENEMOS LA SIGUIENTES TABLA:

- JARDÍN DE NIÑOS	34
- ESCUELAS PRIMARIAS	164
- ESCUELAS SECUNDARIAS	366
- ESCUELAS ENSEÑANZA MEDIA SUPERIOR	3
- UNIDADES DE TELESECUNDARIA	10

(VER PLANO E-4 POLÍGONO DE DECLARATORIAS PARA SU UBICACIÓN)

LAMINA I ESQUEMA DE ESTRUCTURA URBANA

MIXTO: HAB. / INDUSTRIA DENSIDAD MEDIA

HAB. DENSIDAD MEDIA



HAB. DENSIDAD MEDIA Y BAJA

HAB. DENSIDAD MEDIA

SERVICIOS DE COMUNICACIONES Y TRANSPORTES

HAB. DENSIDAD MEDIA

HAB. DENSIDAD MEDIA

MIXTO: HAB. DENSIDAD MEDIA
SERVICIOS

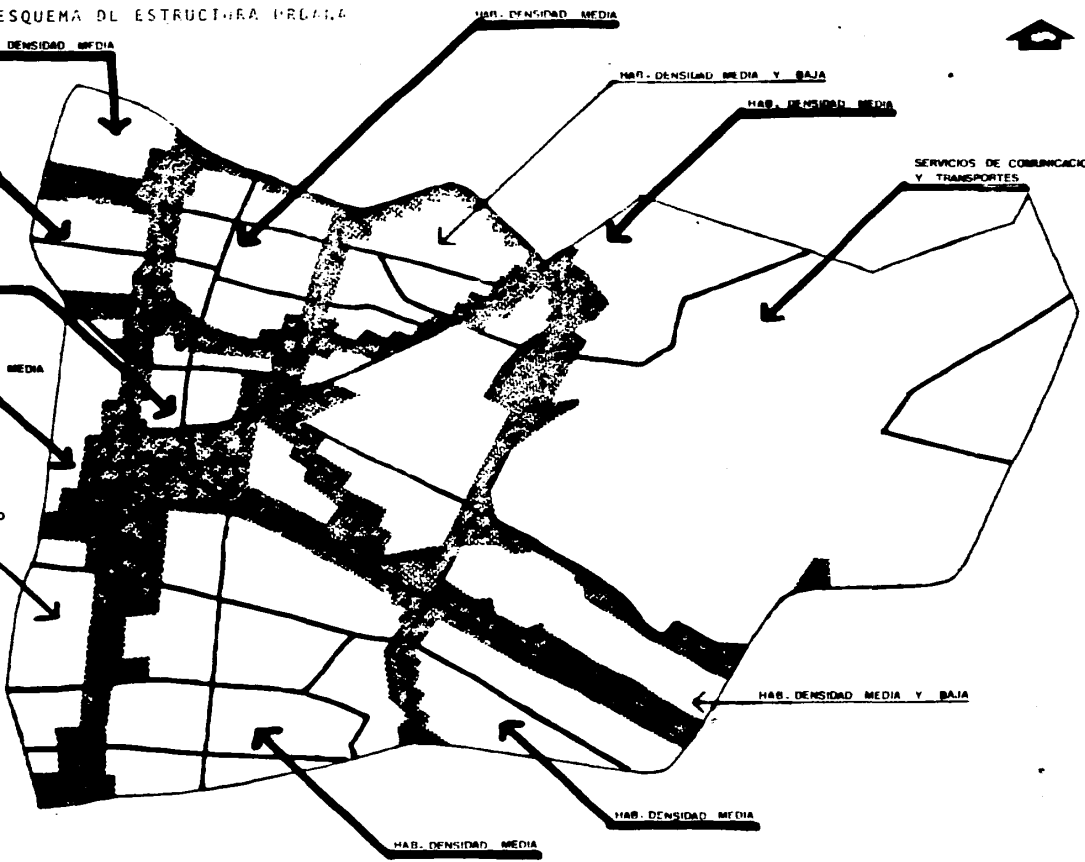
27

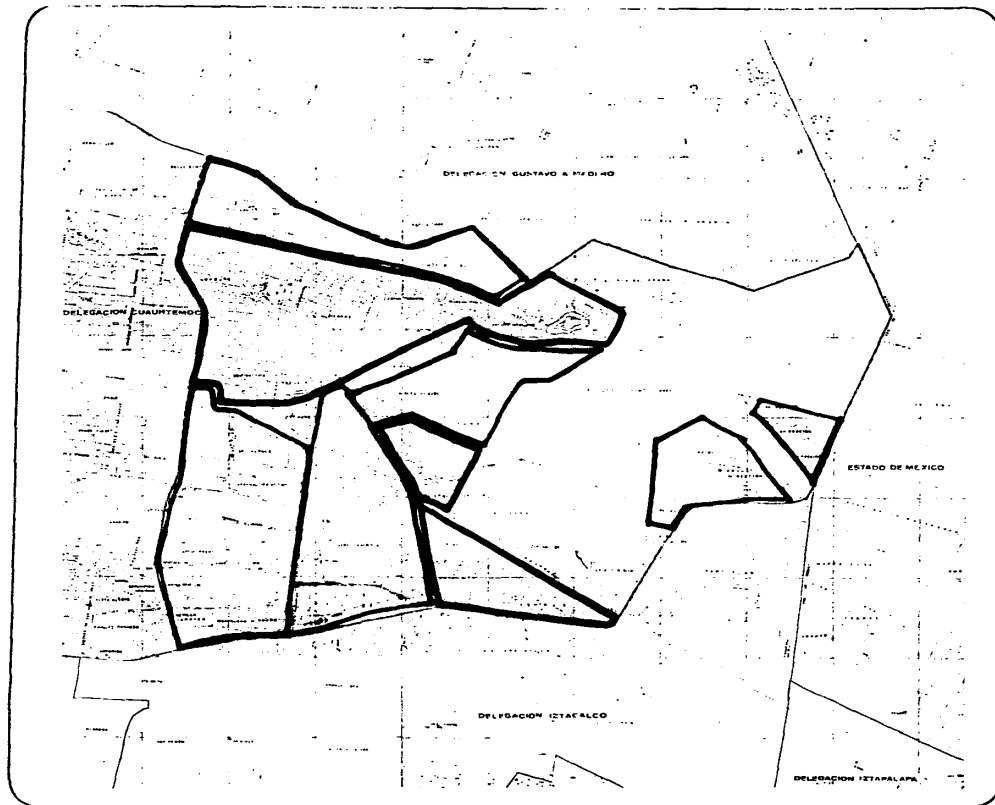
MIXTO: HAB. DENSIDAD
ALTA SERVICIOS

HAB. DENSIDAD MEDIA Y BAJA

HAB. DENSIDAD MEDIA

HAB. DENSIDAD MEDIA








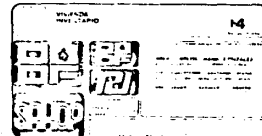
DISTRITO FEDERAL

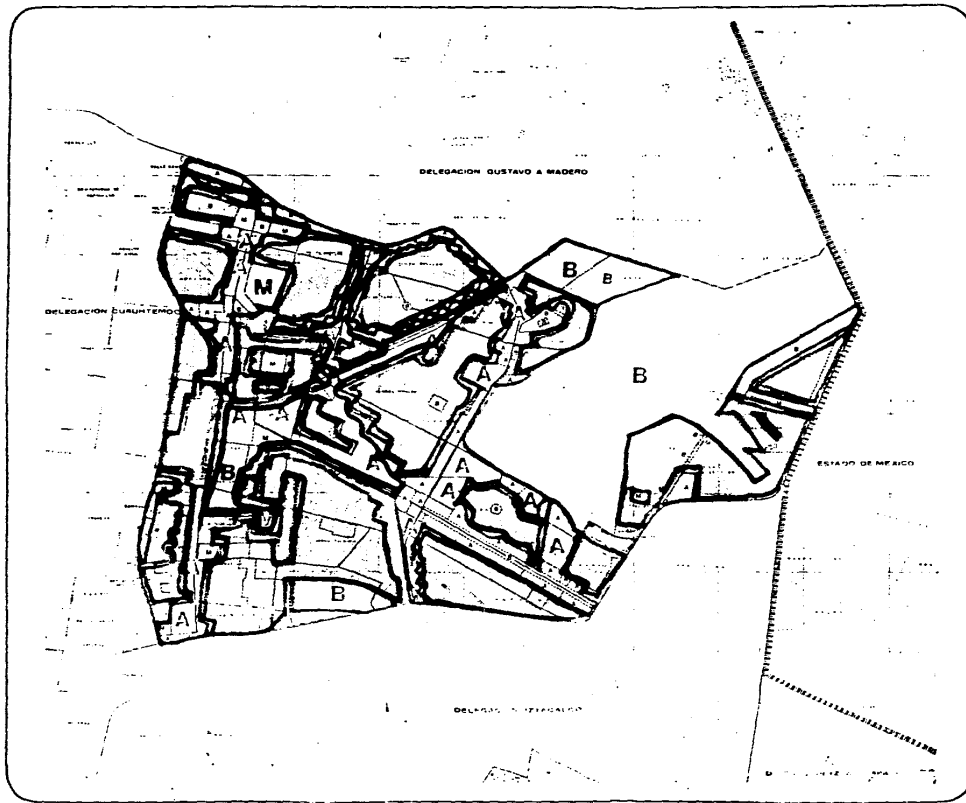
plan parcial de desarrollo urbano

DELEGACION V. CARRANZA

SIMBOLOGIA

-  VIVIENDA BAJA DENSIDAD
0 A 200 HAB /ha.
-  VIVIENDA DENSIDAD MEDIA
200 A 350 HAB /ha.
-  VIVIENDA DENSIDAD ALTA
350 O MAS HAB /ha.





DISTRITO FEDERAL.

plan parcial de desarrollo urbano

DELEGACION VENUSTIANO CARRANZA

SIMBOLOGIA

—	LINEA DE SERVIDUMBRE	—	LINEA DE FIN DE PLOT
—	LINEA DE ESTACION	—	LINEA DE CALLE
—	LINEA DE SERVIDUMBRE	—	LINEA DE SERVIDUMBRE
—	LINEA DE SERVIDUMBRE	—	LINEA DE SERVIDUMBRE

DELEGACION

DDDD
 DELEGACION
 DELEGACION
 DELEGACION

INTENSIDAD DE USO

- B: BLOQUE URBANO
- M: MANZANA URBANA
- A: AREA URBANA

INTENSIDAD DE USO E-2



SALUD Y SEGURIDAD SOCIAL

EL EQUIPAMIENTO PARA LA SALUD APENAS ES SUFICIENTE PARA EL 70% DE LAS NECESIDADES. PRESTA ESTE SERVICIO A TRAVÉS DE ORGANISMOS DEL SECTOR OFICIAL Y PRIVADO.

CUENTA CON 110 CAMAS EN SANATORIOS Y HOSPITALES OFICIALES ASISTENCIALES; CON 354 CAMAS EN HOSPITALES DEL IMSS Y CON 139 EN SANATORIOS PRIVADOS.

CUENTA ADEMÁS CON 41 CENTROS OFICIALES DE SALUD PÚBLICA Y 4/ CLÍNICAS DE SEGURIDAD SOCIAL; TIENE UN DÉFICIT DE 113 UNIDADES EN CUANTO A CONSULTORIOS ASISTENCIALES.

ASÍ OBSERVAMOS, QUE ESTOS SERVICIOS SON DEFICITARIOS DEBIDO A QUE NO SÓLO CUBRE LA DEMANDA DE LA D.V.C., SINO TAMBIÉN A LOS HABITANTES DE CD. NETZAHUALCOYOTL, (VER PLANO E-4 POLÍGONO DE DECLARATORIAS)

TABLA DE LOS DIFERENTES CENTROS DE SALUD:

- CENTROS DE SALUD, S.S.A.
- CLÍNICAS DEL S.S.A.
- CLÍNICAS DEL I.M.S.S.
- CLÍNICAS DEL I.S.S.S.T.E.
- HOSPITALES DE S.S.A.
- HOSPITALES DEL I.M.S.S.
- SANATORIOS, CLÍNICAS Y HOSPITALES PARTICULARES

CLÍNICAS DEL I.M.S.S.

- , CLÍNICA 6 - ANILLO DE CIRCUNVALACIÓN Y CORREGIDORA
- , CLÍNICA 14 - BOULEVARD AEROPUERTO 88
- , CLÍNICA 21 - FCO. DEL PASO Y TRONCOSO Y LUIS LARA
- , CLÍNICA HOSPITAL 25 - CALZ. I, ZARAGOZA 1840
- , CLÍNICA 30 - PLUTARCO E, CALLES 173
- , HOSPITAL GINECO-OSTETRICIA - FRANCISCO DEL PASO Y VIADUCTO M. ALEMÁN.

CLÍNICAS DEL I.S.S.S.T.E.

- , CLÍNICA BALBUENA
- , CLÍNICA MOCTEZUMA

CLÍNICAS S.S.A.

- , DR. JUAN DUQUE DE ESTRADA - COL. MOCTEZUMA
- , BEATRIZ VELASCO DE ALEMÁN - COL. 20 DE NOVIEMBRE
- , DR. LUIS E. RUÍZ - COL. MERCED BALBUENA

COMERCIO

LA DELEGACIÓN JUEGA UN PAPEL IMPORTANTE DENTRO DEL D.F. A CONSECUENCIA DE IMPORTANTES FOCOS DE ACTIVIDAD COMERCIAL.

LA CONCENTRACIÓN COMERCIAL MÁS IMPORTANTE COMPRENDE: ANILLO DE CIRCUNVALACIÓN Y CALLE PRIMAVERA (PRIMER CUADRO DE LA CIUDAD) EN DONDE SE LOCALIZAN LOS MERCADOS DE LA MERCED, JAMAICA Y SONORA, QUE DISTRIBUYEN A LA POBLACIÓN

EN GENERAL Y ESTADO DE MÉXICO.

LA DELEGACIÓN CUENTA CON 8 ALMACENES, 3 CENTROS COMERCIALES, 5 TIENDAS DE AUTO SERVICIO Y 17 MERCADOS DISTRIBUIDOS EN EJES Y CONCENTRACIONES COMERCIALES.

ADEMÁS, CUENTA CON 3381 ESTABLECIMIENTOS INDUSTRIALES, 18,702 COMERCIOS Y 5,741 ESTABLECIMIENTOS DE SERVICIOS SEGÚN EL ÚLTIMO CENSO COMERCIAL. (VER PLANO E-4)

RECREACIÓN: CULTURA Y DEPORTE

LA DELEGACIÓN CUENTA CON 5 BIBLIOTECAS (DEFICIENTES), 15 TEATROS (EN SU MAYORÍA IMPROVISADOS EN PLAZAS, EXPLANADAS, KIOSKOS), 4 SALAS DE PROYECCIÓN CINEMATOGRAFICAS Y 8 CENTROS DEPORTIVOS: PÚBLICOS Y PRIVADOS.

CENTROS DEPORTIVOS PRIVADOS EN LA ZONA NORTE:

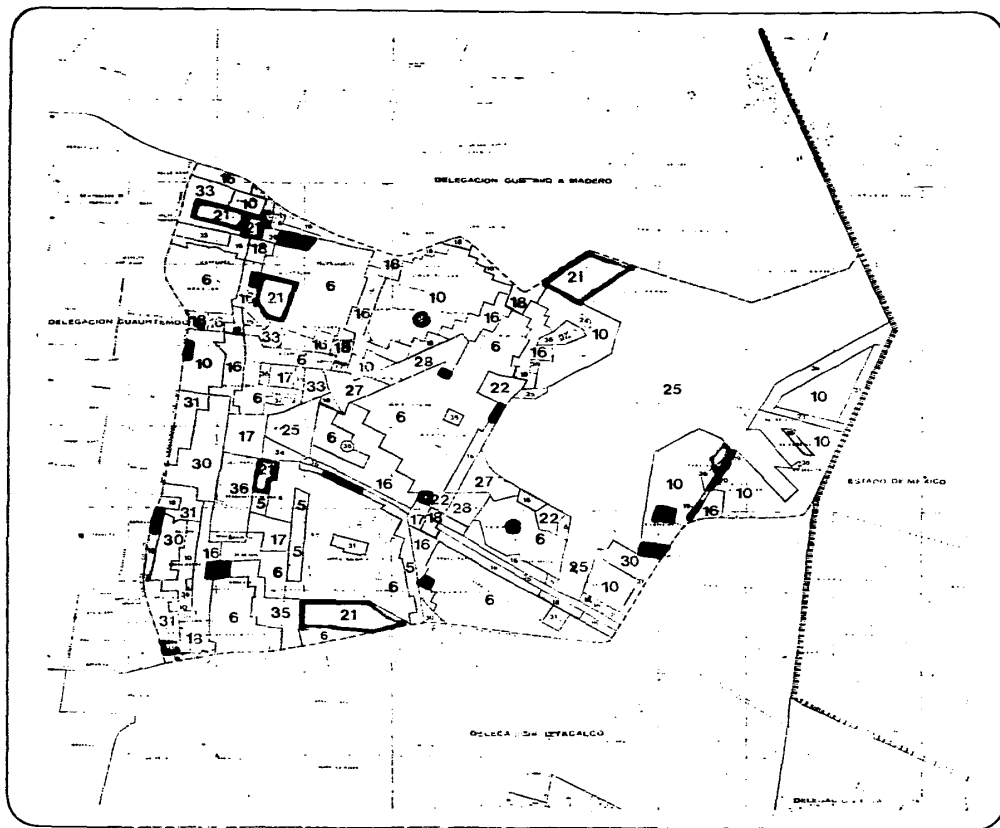
- PARQUE PLUTARCO E. CALLES
- DEPORTIVO EDUARDO MOLINA
- DEPORTIVO OCEANÍA

ZONA CENTRAL

- PARQUE VENUSTIANO CARRANZA
- DEPORTIVO MOCTEZUMA
- DEPORTIVO RAFAEL USUNA

ZONA SUR

- DEPORTIVO LÁZARO CÁRDENAS



DISTRITO FEDERAL

plan parcial de desarrollo urbano

DELEGACION VENUSTIANO CARRANZA

SIMBOLOGIA

—	LINEA DE CALLE	—	LINEA DE CALLE DE MANEJO ESPECIAL
—	LINEA DE CALLE DE MANEJO ESPECIAL	—	LINEA DE CALLE DE MANEJO ESPECIAL
5	USO RESIDENCIAL	21	USO INDUSTRIAL
6	USO RESIDENCIAL	22	USO INDUSTRIAL
10	USO RESIDENCIAL	24	USO INDUSTRIAL
16	USO RESIDENCIAL	25	USO INDUSTRIAL
17	USO RESIDENCIAL	26	USO INDUSTRIAL
28	USO RESIDENCIAL	27	USO INDUSTRIAL
30	USO RESIDENCIAL	28	USO INDUSTRIAL
31	USO RESIDENCIAL	29	USO INDUSTRIAL
32	USO RESIDENCIAL	30	USO INDUSTRIAL
33	USO RESIDENCIAL	31	USO INDUSTRIAL
34	USO RESIDENCIAL	32	USO INDUSTRIAL
35	USO RESIDENCIAL	33	USO INDUSTRIAL
36	USO RESIDENCIAL	34	USO INDUSTRIAL

POLICIANO DE DECLARATORIAS E-4

VERSIÓN 10/22

- CIUDAD DEPORTIVA MAGDALENA MIXHUCA
(VER PLANO E-4)

SERVICIO GENERALES: INFRAESTRUCTURA

LA COBERTURA ACTUAL DE LA INFRAESTRUCTURA ES:

REDES Y SERVICIOS	% DE ÁREA SERVIDA	COL. CON DÉFICIT 5/
AGUA POTABLE	90	4
DRENAJE Y ALCANTARILLADO	95	1
ENERGÍA ELÉCTRICA	90	7
ALUMBRADO PÚBLICO	90	6
PAVIMENTACIÓN Y TRANSPORTE (5% VIALIDAD EN MAL ESTADO)	90	3

5/ CORRESPONDE AL NÚMERO DE FRACCIONAMIENTOS, COLONICAS Y BARRIOS DE LA D.V.C. TIENE 66 EN TOTAL = CARE-
CEN DE INFRAESTRUCTURA Y SERVICIOS, EN EL 50% O MÁS DEL ÁREA QUE OCUPAN.

CUENTA CON UNA RED DE AGUA POTABLE ANTIGUA QUE CUBRE LA TOTALIDAD DE LA DELEGACIÓN, PERO EL SERVICIO DOMICILIA-
RIO NO ALCANZA NIVELES ADECUADOS POR LO QUE ES DEFICIENTE SU SUMINISTRO.

EN CUANTO A DRENAJE, EL INTERCEPTOR ORIENTE ATRAVIESA A LA DELEGACIÓN V, CARRANZA DE SUR A NORTE, Y CUENTA - CON REDES PRIMARIA Y SECUNDARIA QUE SIRVEN LA TOTALIDAD DEL ÁREA.

SE LOCALIZA PROBLEMA DE DRENAJE SOBRE LA CALZADA I, ZARAGOZA DEBIDO AL EXCESO DE BASURA QUE BLOQUEA LA RED - EN ESTA ZONA.

Y EN CUANTO A LA DOTACIÓN DE ENERGÍA ELÉCTRICA NO EXISTEN PROBLEMAS, YA QUE SE REALIZA POR 4 LÍNEAS: 3 PROCEDEN DEL NORTE HASTA LA COLONIA ATLAMPA Y 1 CUARTA QUE PARTE DEL SUR HASTA LA COLONIA P, NAVARRO, CON CAPACIDADES - DE 150-250 KW, LAS DOS PRIMERAS Y LA TERCERA DE 250 KW, (VER PLANO D-3)

ELIMINACIÓN

EXISTE SÓLO UNA PLANTA DE TRATAMIENTO DE AGUAS RESIDUALES, QUE SE LOCALIZA EN LA ZONA SUR, Y CUYA FUNCIÓN Y UTILIDAD ES EL RIEGO DE LAS ÁREAS VERDES.

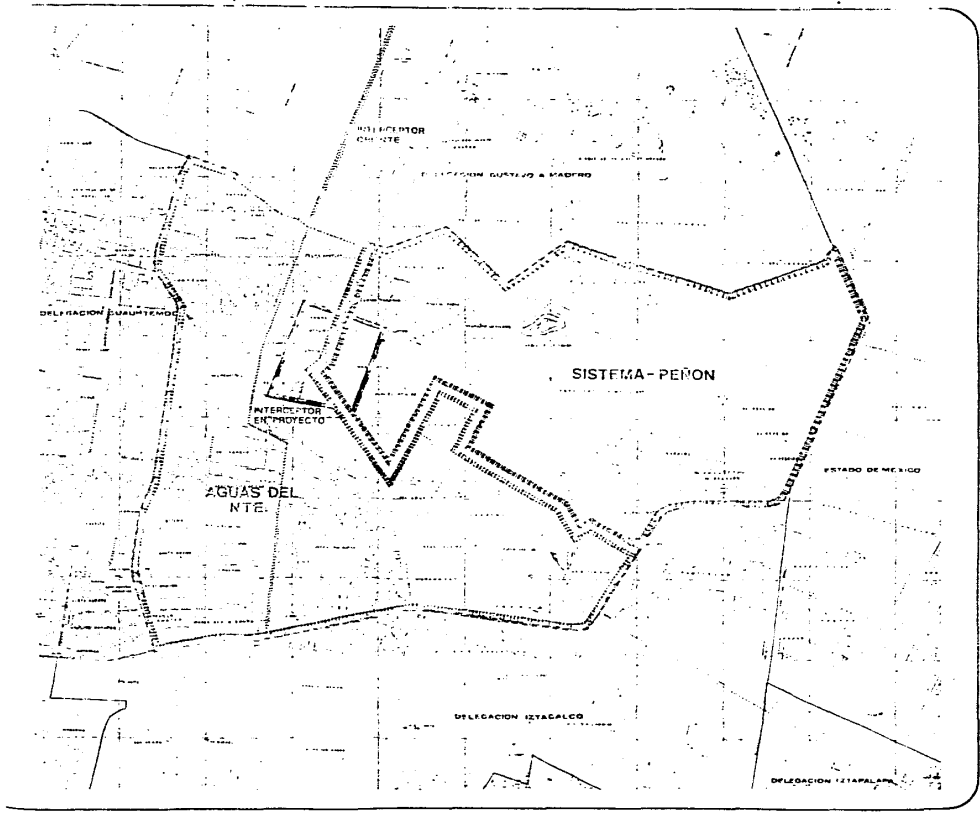
CUENTA ADEMÁS, CON 4 SUBESTACIONES ELÉCTRICAS EN: SAN LAZARO, JAMATCA, INDIANILLA, (VER PLANO D-3)

FUENTE:

MONOGRAFÍA DE LA DELEGACIÓN V, CARRANZA

EDITADA: PRI, MIGUEL DE LA MADRID H,

MÉXICO, 1982



DISTRITO FEDERAL
plan parcial de desarrollo urbano
DELEGACION V. CARRANZA

LEGENDA

AGUA Y DRENAJE, MEJORAMIENTO Y AMPLIACION ANTERIOR A 1982

CAPACIDAD DENSIDAD 500 HAB/ha
 CAPACIDAD DENSIDAD 399 HAB/ha
 CAPACIDAD DENSIDAD 315 HAB/ha

TERM B2 INTERCEPTOR CORRIENTE
 TERM B5 EN PROYECTO

ZONAS DE INUNDACION POR PROBLEMAS DE DRENAJE

INFRAESTRUCTURA PLANOS DE PROYECTO D3

CAPÍTULO III

3. TECNOLOGÍA DISPONIBLE

MATERIALES DE CONSTRUCCIÓN

EN CUANTO A LA UTILIZACIÓN DE MATERIALES PARA LA CONSTRUCCIÓN DEL CENTRO, COMO SE ENCONTRARÁ EN EL D.F., UBI-
CADO EN LA DELEGACIÓN VENUSTIANO CARRANZA, SE CUENTA CON LA FACILIDAD DE OBTENER LOS MÁS VARIADOS MATERIALES DE --
CONSTRUCCIÓN, TANTO TRADICIONALES, COMO LOCALES; UNIVERSALES, ASÍ COMO DE LA MAQUINARIA NECESARIA.

DENTRO DE LOS MATERIALES QUE SE UTILIZAN CON MAYOR FRECUENCIA, TENEMOS:

- CONCRETO ARMADO: PARA LOSAS Y ELEMENTOS ESTRUCTURALES (CIMENTACIONES, COLUMNAS, MUROS DE CARGA, TRABES)
- TABIQUE, TABICÓN, BLOCK ALIGERADO PARA MUROS, TABIQUE PARA BARDAS, ETC. MUROS DE TABLAROCA POR EJEMPLO.

MANO DE OBRA

EN CUANTO A LA UTILIZACIÓN DE ESTE TIPO DE MATERIALES, PRINCIPALMENTE, LA MANO DE OBRA SERÍA ARTESANAL, Y MÁS
O MENOS DE BAJO COSTO, EN CAMBIO CON LA UTILIZACIÓN DE PREFABRICADOS SE REQUIERE DE UNA MANO DE OBRA ESPECIALIZADA
LO QUE INCREMENTARÍA EL COSTO, DISMINUYENDO ASÍ EL TIEMPO DE EJECUCIÓN.

PROCESO CONSTRUCTIVO

PRINCIPALMENTE, SE PUEDE CONTAR CON DOS OPCIONES.

- SISTEMA TRADICIONAL: CONCRETO ARMADO
ACERO

CONCRETO ARMADO Y TABIQUE

ACERO Y

SISTEMA A BASE DE PREFABRICADOS:

CONCRETO PREESFORZADO (EN LOS QUE SE ENCUENTRAN GRAN VARIEDAD DE EJS.)

ELEMENTOS METÁLICOS

EL PROCESO CONSTRUCTIVO QUE SE EMPLEARÁ PARA LA REALIZACIÓN DE ESTE CENTRO DE REHABILITACIÓN SERÁ DE ACUERDO AL CÁLCULO DEL PROYECTO (TIPO DE SUELO, CARGAS), DEPENDIENDO TAMBIÉN DE LA RAPIDEZ Y ECONOMÍA CON QUE SE CUENTE, ASÍ COMO DE LA FACILIDAD PARA SU REALIZACIÓN.

PERO PRINCIPALMENTE SE UTILIZARÁN MATERIALES Y SISTEMAS CONSTRUCTIVOS TRADICIONALES (A BASE DE LOSAS DE CONCRETO AL IGUAL QUE ELEMENTOS ESTRUCTURALES COMO COLUMNAS Y TRABES, CON MUROS CORTINA DE TABIQUE, ETC.) YA QUE EL MAYOR NÚMERO DE PERSONAS QUE ACUDIRÁN A ESTE CENTRO ES DE NIVEL SOCIOECONÓMICO BAJO, Y ASÍ SE SENTIRÁN MÁS ACOGIDAS DEBIDO A LA FAMILIARIDAD QUE ESTOS MATERIALES REPRESENTAN.

EN CUANTO A LA TRANSPORTACIÓN DE MATERIALES AL LUGAR, NO HAY NINGÚN PROBLEMA, YA QUE EXISTEN MUCHAS CASAS DE MATERIALES PARA LA CONSTRUCCIÓN EN LA DELEGACIÓN COMO EN SUS ALREDEDORES, Y TAMBIÉN SE ENCUENTRAN FÁBRICAS EN EL ESTADO DE MÉXICO, QUE PUEDEN SURTIR MATERIAL PERFECTAMENTE A CUALQUIER ZONA DEL D.F., INCLUYENDO ESTA DELEGACIÓN, QUE ESTÁ CASI EN SU TOTALIDAD URBANIZADA, ASÍ LOS CAMIONES MATERIALISTAS TENDRÁN FÁCIL ACCESO A ELLA.

CAPÍTULO IV

4. FACTORES HUMANOS

DEMOGRAFÍA

LA POBLACIÓN OBTENIDA POR EL X CENSO GENERAL DE POBLACIÓN EN 1980, FUE DE 70'146,500 HAB. EN LA REPÚBLICA MEXICANA; SE CALCULA QUE PARA 1985 SERÁ DE 82'111,600 HAB.

CON LO QUE OBSERVAMOS QUE LA POBLACIÓN DE MAYOR DENSIDAD DE ENTRE LOS 4-24 AÑOS (1), Y ASÍ AL HABLAR DEL TEMA DE CENTRO DE REHABILITACIÓN SE COMPRENDERÁ EL GRADO DE INDIGNACIÓN DE LA MUJER; YA QUE ES LA QUE RESULTA CON MAYOR AFECTACIÓN DENTRO DE SU DIGNIDAD HUMANA.

LA FORMA MÁS BRUTAL DE SOMETIMIENTO DE LA MUJER ES LA VIOLACIÓN.

EL PROBLEMA DE LA VIOLACIÓN SE INCREMENTA EN PROPORCIONES VERDADERAMENTE ALARMANTES.

EL TRAUMA PSICOLÓGICO AL QUE SE SOMETE A LA VÍCTIMA, EN ALGUNOS CASOS ES IRREVERSIBLE: 20% (NO SE ACEPTA, TIENE MIEDO, LE DA HORROR LA VIDA, ETC.)

AL OBSERVAR LAS TASAS DEMOGRÁFICAS (SEGÚN GRÁFICA), PODEMOS VER QUE HA IDO DISMINUYENDO LA NATALIDAD, PERO OBTIENIENDO LA POBLACIÓN QUE EXISTE EN SU TOTALIDAD ES GENTE JOVEN; NIÑOS, ADOLESCENTES.

SIENDO ESTA POBLACIÓN LA QUE REPERCUTE EN MI INVESTIGACIÓN, YA QUE LA EDAD PROMEDIO DE LAS VÍCTIMAS DE VIOLACIÓN ES ENTRE LOS 4 Y 18 AÑOS DE EDAD.

EL ESTUDIO DEL DR. RUÍZ HARREL REALIZADO EN 1975, NOS DA LA CANTIDAD DE 80,000 MUJERES VIOLADAS ANUALMENTE - EN LA REPÚBLICA MEXICANA, 10,000 EN EL D.F., ESTAS VÍCTIMAS SE REFIEREN A LAS VIOLACIONES DENUNCIADAS.

ACTUALMENTE, SE ESTIMA QUE CADA AÑO EN MÉXICO 160,000 MUJERES SON VIOLADAS, DE LAS CUALES 20,000 VIOLACIONES OCURREN EN EL D.F.

SEGÚN LA ENCUESTA REALIZADA POR EL C.A.M.V.A.C. CONTAMOS CON LOS DATOS QUE SE ENCUENTRAN EN TABLAS ANEXAS:

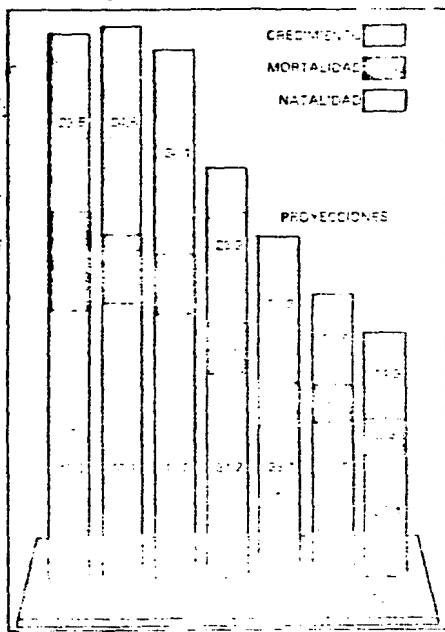
MOVIMIENTO DE LA POBLACIÓN

UN FACTOR IMPORTANTE PARA EL MOVIMIENTO DE ESTA POBLACIÓN (VÍCTIMAS) ES EL DESPLAZAMIENTO DE SU LUGAR DE RESIDENCIA, HACIA EL LUGAR DONDE ESTUDIA O TRABAJA, YA QUE DEBE SALIR A MUY TEMPRANA HORA DEL DÍA Y REGRESAR A ALTAS HORAS DE LA NOCHE.

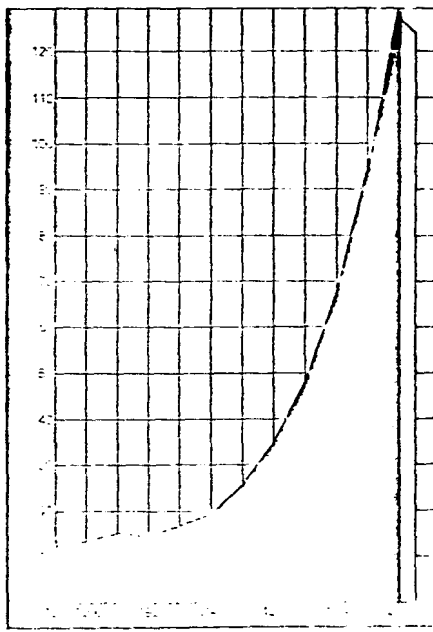
EN EL CASO DE LA POBLACIÓN ESTUDIANTIL SE CORRE MÁS PELIGRO YA QUE SON JÓVENES Y NO SABEN DEFENDERSE, AUNQUE COMO DIJIMOS ANTERIORMENTE ESTE PROBLEMA SE DA EN GRANDES GRUPOS DE POBLACIÓN, SIN RESPETAS; EDAD, RAZA, CULTURA, POSICIÓN SOCIAL, NI HÁBITAT.

SE RECOMIENDA EN GENERAL, MEJORAR EL NIVEL DE VIDA; LA ESCOLARIDAD DE LA CLASE MEDIA Y SOBRE TODO INTENSIFICAR LA EDUCACIÓN SEXUAL EN SECTORES POPULARES.

Tasas demográficas



Población total (millones de habitantes)



ENCUESTA REALIZADA POR EL C.A.M.V.A.C.
(20,000 VIOLACIONES ANUALES EN EL D.F.)
(%)

NIÑAS	ADULTAS	NIÑAS	ADULTAS	NIÑAS	ADULTAS
47,2	52,8	83,3	16,7	13,6	16,4

VIOLACIÓN INDIVIDUAL

VIOLACIÓN EN EL DOMICILIO
DE LA VÍCTIMA

VIOLACIÓN TULMUTUARIA

VÍCTIMA (%)

EDO. CIVIL		EMBARAZO EN MUJERES EDAD FÉRTIL (*)	
SOLTERA	CASADA	SÍ	NO
82,8	17,1	29,4	70,6

* RANGO DE EDAD: 4 - 41 AÑOS DE EDAD

(1)

INFANTES	VIOLADOS
NIÑAS	94,2 %
NIÑOS	5,8 %

(1) INTERVINO UN SOLO INDIVIDUO

CARACTERÍSTICAS Y CIRCUNSTANCIAS DE LA MUJER VIOLADA (*)
(%)

VIOLACIÓN		CARÁCTER DEL ATAQUE			TIPO DE VIOLACIÓN		LUGAR		HORA		DENUNCIA	
NIÑAS	ADULTAS	GOLPEADAS	USO ARMA	SIN AMENAZA	INDIVIDUAL	TUMULTUARIA	ABIERTO	** CERRADO	LUZ NATURA	SIN LUZ	SÍ	NO
33,3	66,6	32,8	55,8	5,8	70,5	29,4	42	58	54,3	45,6	33,3	66,6

(*) RANGO DE EDAD: 4-41 AÑOS DE EDAD

(**) 1/3 PTE. DE LAS VIOLACIONES EN LUGARES CERRADOS CORRESPONDE AL DOMICILIO DE LA VÍCTIMA

CARACTERÍSTICAS DEL VIOLADOR
(%)

RELACIÓN CON LA VÍCTIMA			ESTADO CIVIL		ACTIVIDAD DEL VIOLADOR					
FAMILIAR	CONOCIDO	PROFESOR	SOLTERO	CASADO	POLICÍA	ESTUDIANTE	CHOFER	EMPLEADO	PROFESOR	S/OCUPACIÓN
33,2	50,3	16,6	33,3	66,6	28,5	28,5	19,0	14,2	4,7	4,7

POBLACIÓN SUJETA A LA ACTIVIDAD DEL TEMA

COMO YA VIMOS, SE TIENE UNA POBLACIÓN BASTANTE JOVEN EN CUANTO A LAS MUJERES VIOLADAS, YA QUE LA EDAD PROMEDIO ES DE 14-16 AÑOS DE EDAD.

DENTRO DE ESTA POBLACIÓN, ENCONTRAMOS LOS DIFERENTES DELITOS SEXUALES, SEGÚN LAS ESTADÍSTICAS SIGUIENTES:

- ESTUPRO
 - ATENTADOS AL PUDOR
 - VIOLACIÓN
 - RAPTO
 - INCESTO
 - INTENTO DE VIOLACIÓN
-
- ESTUPRO: EL 25% DE LAS VÍCTIMAS RESULTÓ EMBARAZADA.
EN EL 100% FUE CONOCIDO EL VICTIMARIO
 - ATENTADOS AL PUDOR: SE CONOCIERON 15 CASOS EXCLUSIVAMENTE.
 - VIOLACIÓN: EL 55% EL VICTIMARIO ES CONOCIDO
EL 60% ES PREMEDITADO
EL 10% DE LAS VÍCTIMAS QUEDÓ EMBARAZADA.
 - RAPTO: SE CONOCE UN CASO.

DATOS DE LA VÍCTIMA

EDAD: 19 AÑOS

ESCOLARIDAD: PRIMARIA

OCUPACIÓN: ESTUDIANTE

REACCIÓN: RETRASO MENTAL

DATOS DEL VÍCTIMARIO

EDAD: 21 A 35 AÑOS

ESCOLARIDAD: SE IGNORA

OCUPACIÓN: SE IGNORA, YA QUE FUERON TRES SUJETOS

- INCESTO: SE CONOCE UN CASO. (PADRASTRO)

DATOS DE LA VÍCTIMA

EDAD: 36 AÑOS

ESCOLARIDAD: PRIMARIA

OCUPACIÓN: EMPLEADA

DATOS DEL VÍCTIMARIO

EDAD: 40 AÑOS

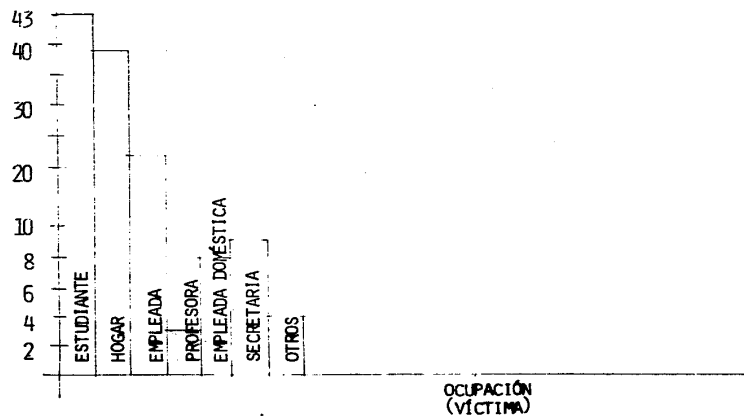
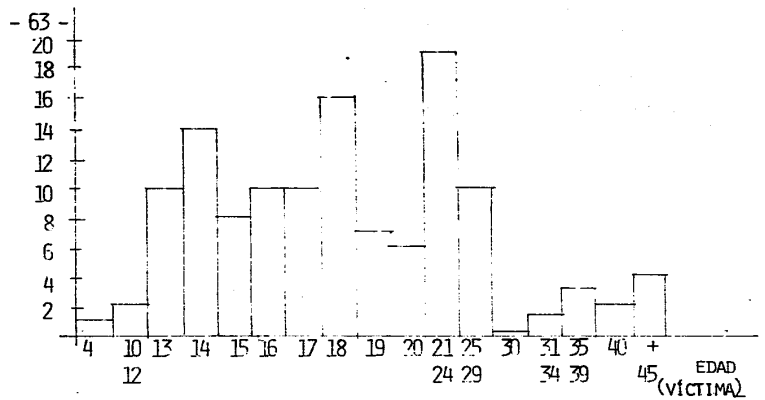
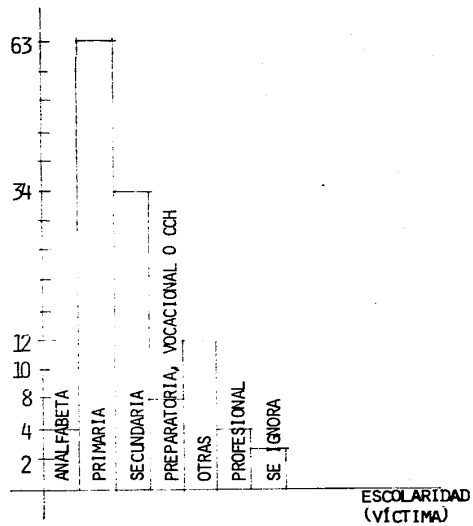
ESCOLARIDAD: SE IGNORA

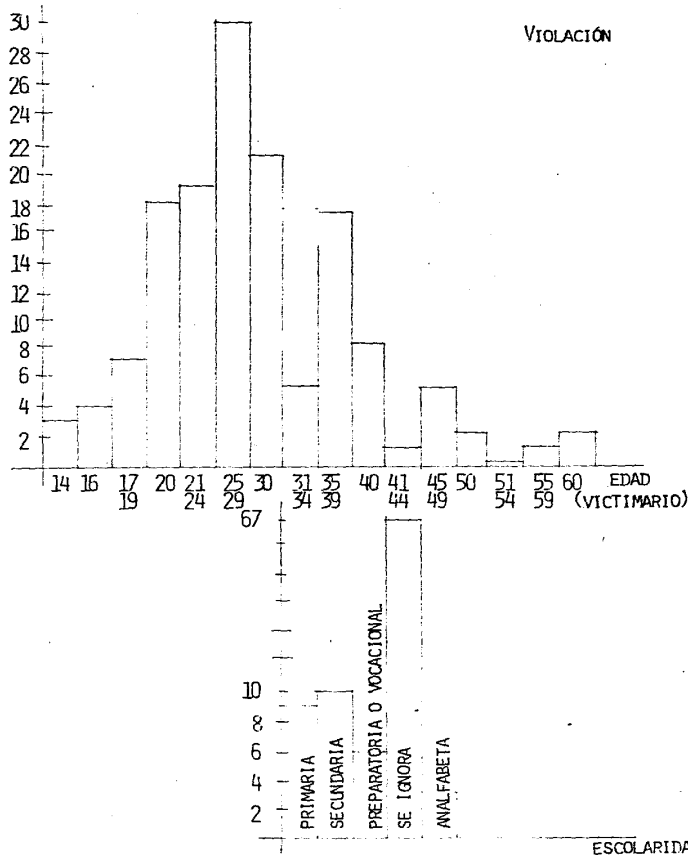
OCUPACIÓN: CHOFER

NOTA: ES IMPORTANTE HACER NOTAR QUE DENTRO DE ESTE DELITO SE TIENEN MÁS CASOS EN MENORES DE EDAD, (3 A 6 AÑOS) PERO LAS VÍCTIMAS NO LO DENUNCIAN DEBIDO A LAS AMENAZAS; SE CONOCE EL DATO DE ACUERDO A LOS INFORMES DEL D.I.F., YA QUE LAS MADRES DE LAS VÍCTIMAS VAN A DECIR QUE SUS HIJAS DENOTAN CAMBIO DE CONDUCTA Y MEDIANTE ENTREVISTAS, SE OBTIENE LA RESPUESTA. SE TIENE UN 30% DE CASOS DE INCESTO EN MENORES.

- INTENTO DE VIOLACIÓN: SE CONOCEN 4 CASOS.

VIOLACIÓN

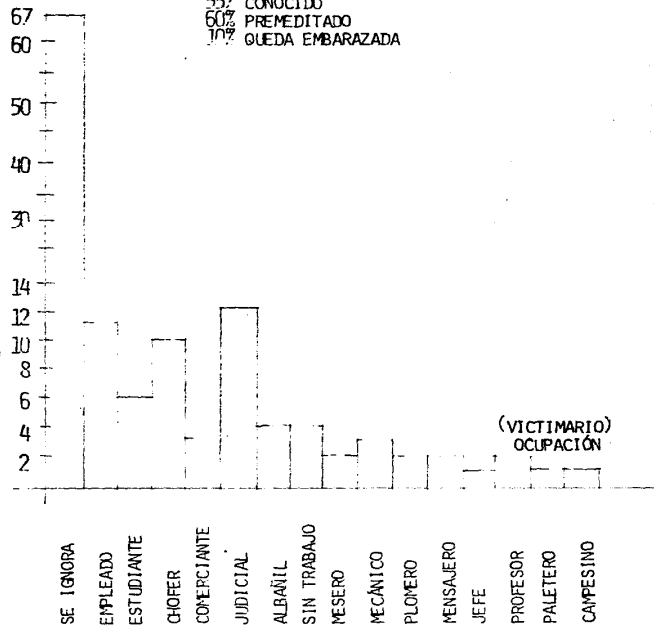


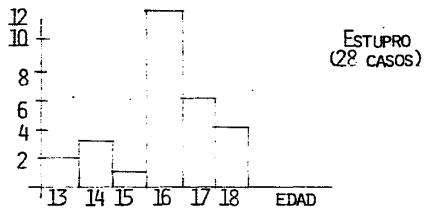


- 64 -

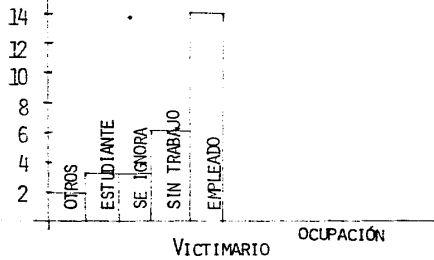
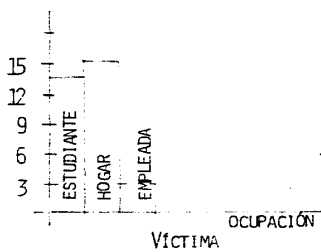
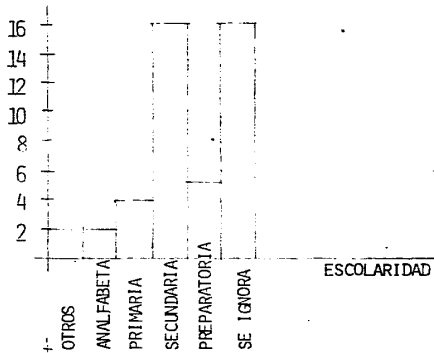
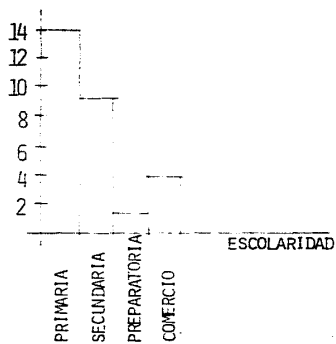
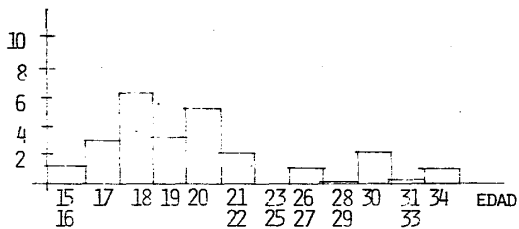
TOTAL DE CASOS VISTOS: 110

55% CONOCIDO
60% PREMEDITADO
10% QUEDA EMBARAZADA

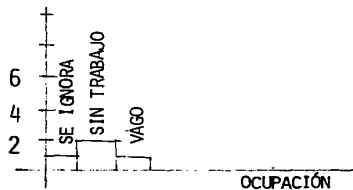
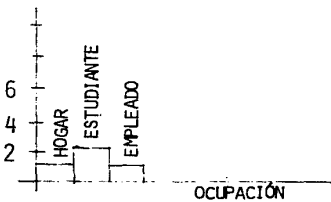
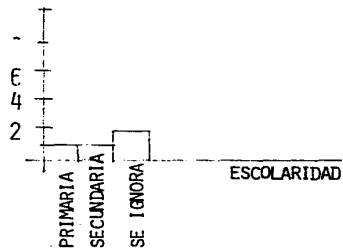





- 65 -



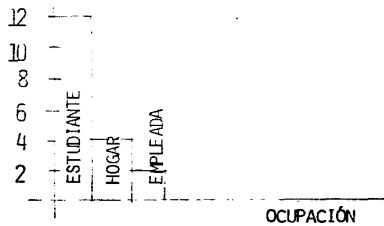
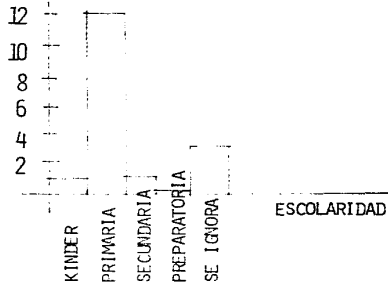
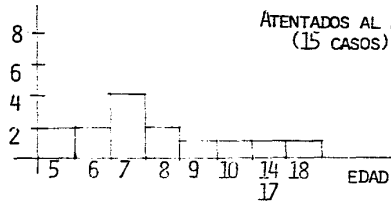
INTENTO DE VIOLACIÓN
(4 CASOS)



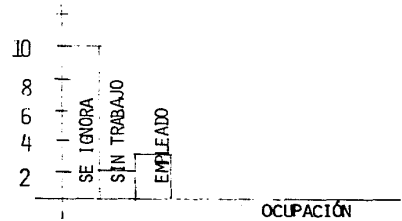
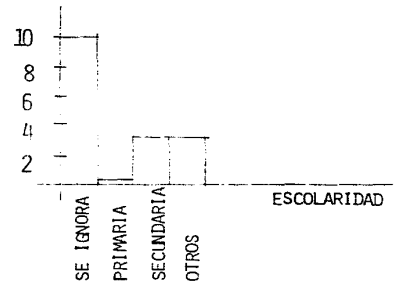
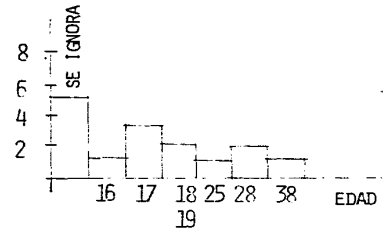
VICTIMA

VICTIMARIO

ATENTADOS AL PUDOR
(15 CASOS)

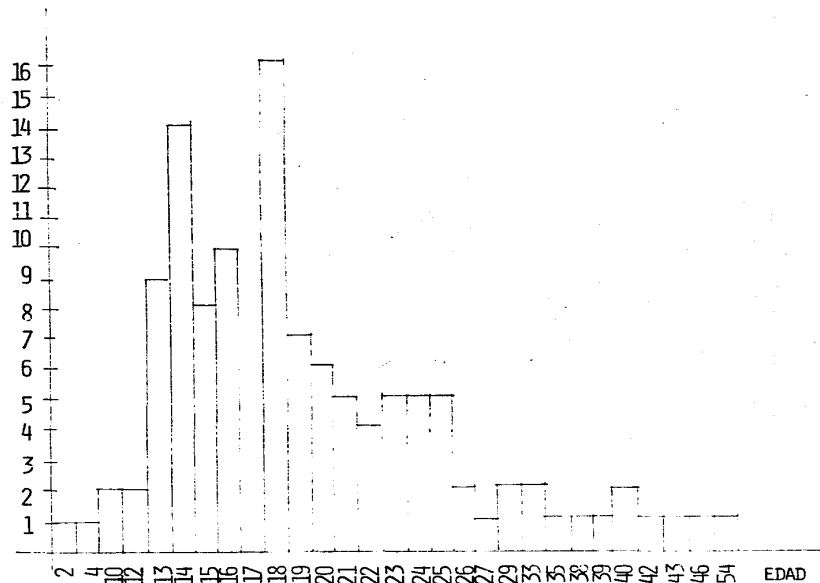


VICTIMA

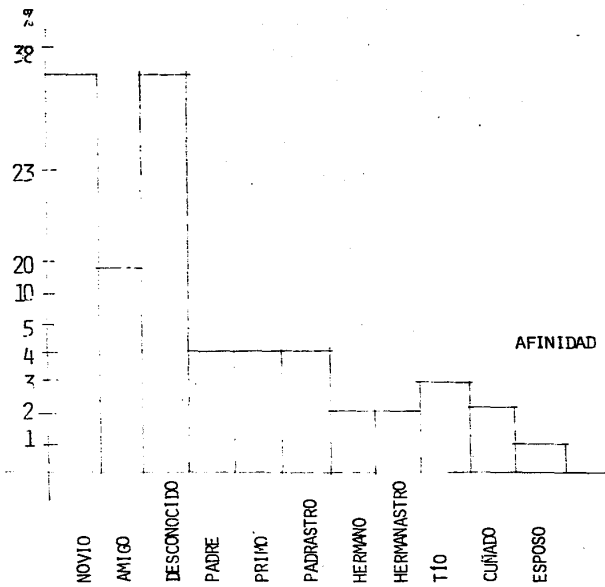
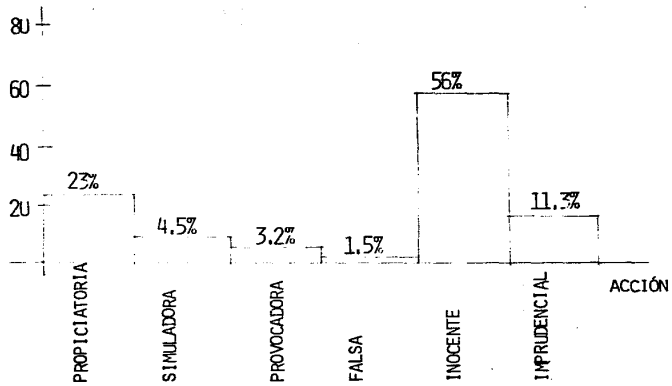


VICTIMARIO

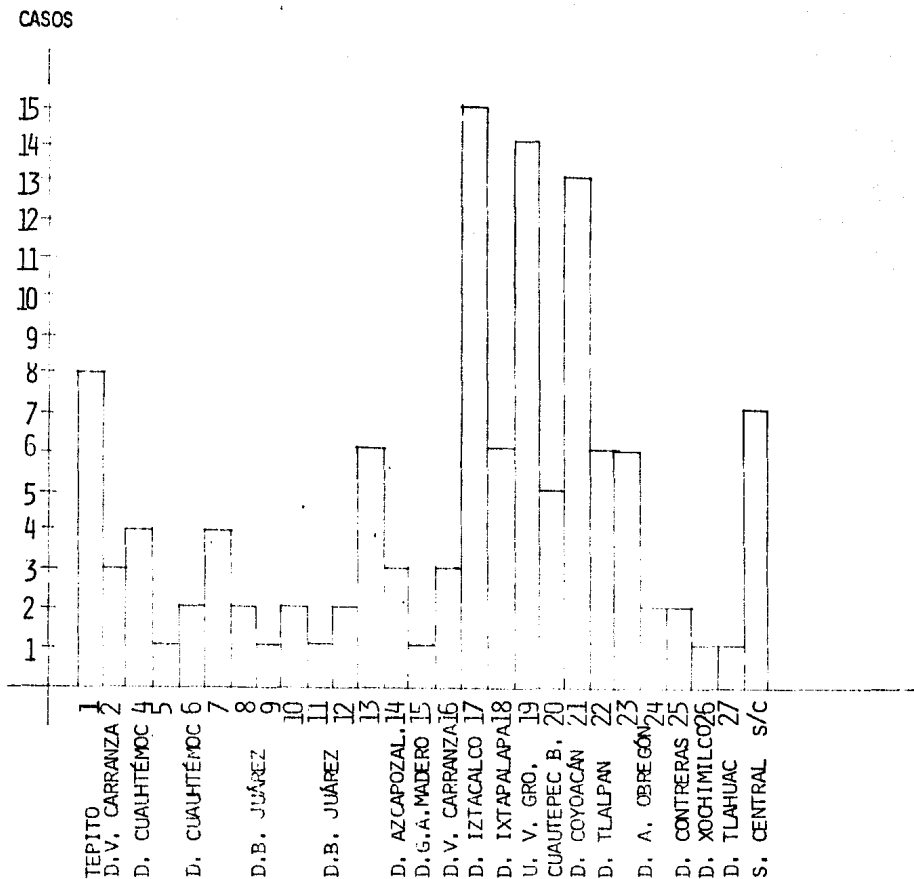
DESCRIPCIÓN DE 123 CASOS. CLASIFICACIÓN DE LA VÍCTIMA. 11/

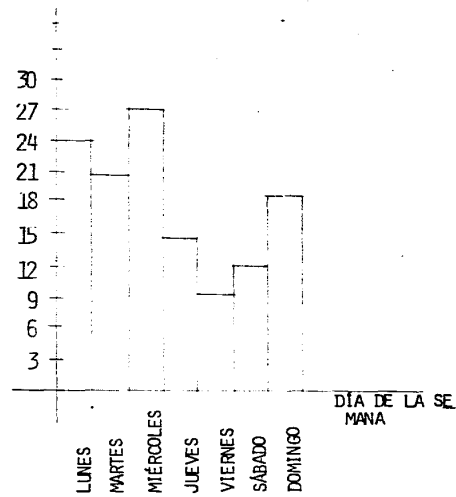
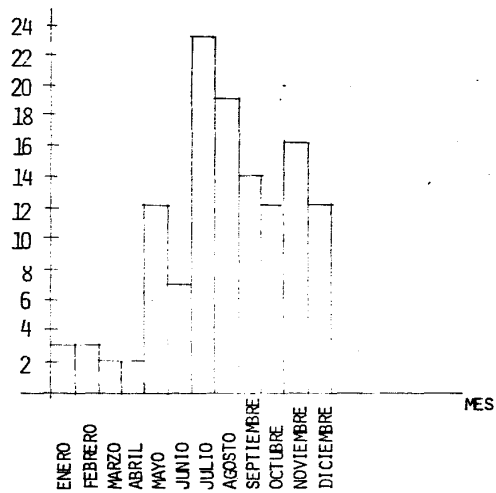
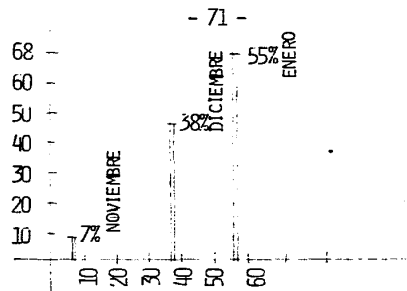


11/ FUENTE: DATOS OBTENIDOS DE LA RELACIÓN DE CASOS DE VIOLACIÓN DEPARTAMENTO DE SERVICIO SOCIAL (LIC. SABIDO) PROCURADURÍA GENERAL DEL DISTRITO FEDERAL.



DE ACUERDO A LA DISTRIBUCIÓN DE LA POBLACIÓN DE MUJERES VIOLADAS Y OTROS DELITOS SEXUALES, TENEMOS LA SIGUIENTE GRÁFICA, DEPENDIENDO DE LA UBICACIÓN DE LAS AGENCIAS DEL MINISTERIO PÚBLICO DENTRO DE LAS DISTINTAS DELEGACIONES POLÍTICAS.





DE ACUERDO A LAS GRÁFICAS PRESENTADAS, TENEMOS LAS SIGUIENTES CONCLUSIONES:

DÍA: MIÉRCOLES

MES: JULIO

EDAD: 14 A 18 AÑOS

ACCIÓN: INOCENTE (VÍCTIMA)

AFINIDAD: NOVIO O DESCONOCIDO

Ocupación: ESTUDIANTES

FORMA: PREMEDITADA

NATALIDAD - MORTANDAD

HEMOS OBSERVADO QUE LA TASA DE NATALIDAD ES BASTANTE CONSIDERABLE: 20% DE LAS VÍCTIMAS QUEDAN EMBARAZADAS.

AUNQUE AQUÍ HAY QUE HACER UNA ACLARACIÓN, EN EL 10% DE LOS CASOS SE LES PRACTICA UN LEGRADO, Y EL OTRO 10% - TIENEN A SUS NIÑOS; AUNQUE NO EN TODOS ESTOS CASOS LA MADRE SE QUEDA CON EL BEBÉ, UNAS LOS DAN EN ADOPCIÓN (CASAS DE CUNA) Y LAS QUE DESEAN QUEDARSE CON ELLOS ES PORQUE EN EL RESULTADO DE LA REACCIÓN AL PROBLEMA SE DIÓ LA RESPUESTA DE UN 5% QUE QUERÍA CASARSE Y POR LO TANTO QUERÍA AL BEBÉ, EN EL CASO DE LAS MUJERES VIOLADAS EN DONDE EL VICTIMARIO FUE EL NOVIO. (SEGÚN ESTADÍSTICAS)

SALUD DE LA POBLACIÓN

ESTE PUNTO ES DE GRAN IMPORTANCIA, YA QUE EL 10% DE LAS VÍCTIMAS PRESENTA ENFERMEDADES VENÉREAS.

ALGUNAS DE ESTAS ENFERMEDADES VENÉREAS QUE PUEDEN CONTRAER SON:

- GONORREA 10 - 4% SI FUE EN LOTE BALDÍO, TIPO DEMASIADO SUCIO, O SI FUE TULMULTUARIA.
- SÍFILIS 3 - 1%
- MONOLIASIS, TRICOMONIASIS Y OTRAS 35%

SE RECOMIENDA LA UTILIZACIÓN DE ANTIBIÓTICOS A NIVEL PREVENTIVO, Y SI APARECEN SIGNOS O SÍNTOMAS EVIDENTES,-

LA VALORACIÓN MÉDICA Y EL TRATAMIENTO SON INDISPENSABLES.

ES RECOMENDABLE LA CONSULTA CON UN MÉDICO PARTICULAR, DE PREFERENCIA CON EL DE LA VÍCTIMA, O CON UN MÉDICO - INSTITUCIONAL: IMSS, ISSSTE, SSA, UNAM, ETC.

LA CONSULTA DEBE VALORAR Y CURAR LOS DAÑOS FÍSICOS, EN ESPECIAL SI HAY LESIONES.

SE DEBE RECONOCER EL ESTILO DE LA PERSONALIDAD PARA DETERMINAR EL TRATAMIENTO Y SABER CUÁL ES EL GRADO DE SALUD QUE TIENE, PARA PODER DAR LA TERAPIA ADECUADA.

LA ANSIEDAD, AFLICCIÓN Y DEPRESIÓN SON PARTE DE LA ENFERMEDAD.

EFFECTOS DE LA ENFERMEDAD:

- ANSIEDAD: AFECTA CUALQUIER SISTEMA DEL CUERPO, HIPERVENTILACIÓN (SENSACIÓN ANORMAL TÁCTIL, TÉRMICA DE LAS- EXTREMIDADES, SENSACIÓN DE MAREO, SÍNCOPE, TAQUICARDIA), AEROFAGIA (GASES ERUCTOS).
- AFLICCIÓN: PÉRDIDA PERSONAL, AMBIVALENCIAS, SENTIMIENTO DE CULPA, CONFLICTOS, TRISTEZA.
- DEPRESIÓN: FATIGA, IRRITABILIDAD, ABURRIMIENTO, INCAPACIDAD DE CONCENTRACIÓN, MODIFICACIÓN EN LIBIDO, APE- TITO Y FORMA DE DORMIR, DESVALIMIENTO, DESESPERANZA E IDEA DE SUICIDIO, FALTA DE IDENTIFICACIÓN.

REACCIONES PSICO-FISIOLÓGICAS:

- REACCIÓN CUTÁNEA: URTICARIA, PRURITO, DERMATITIS.
- ATÍPICA: HIPERHIDROSIS, ANGIOEDEMA, ECZEMA.

ACTIVIDAD

DENTRO DE LAS ACTIVIDADES QUE REALIZAN LAS MUJERES VÍCTIMAS ENCONTRAMOS QUE VA DESDE ESTUDIANTES, AMAS DE CASA (HOGAR), COMO PROFESIONISTAS,

Y DENTRO DE LAS ACTIVIDADES DEL VICTIMARIO EN MUCHAS OCASIONES SE IGNORA, PERO CLASIFICAREMOS LAS ACTIVIDADES, DE ACUERDO A LOS DIFERENTES DELITOS SEXUALES.

- INTENTO DE VIOLACIÓN		(4 CASOS)	
(MUJER)		(HOMBRE)	
HOGAR	1	SE IGNORA	1
ESTUDIANTES	2	SIN TRABAJO	2
EMP. DOMÉSTICO	1	VAGO	1
- RAPTO (1 CASO)			
(MUJER)		(HOMBRE)	
ESTUDIANTE	1	SE IGNORA	1

- INCESTO (1 CASO)

(MUJER)		(HOMBRE)	
EMPLEADA	1	CHOFER	1

- ATENTADOS AL PUDOR (15 CASOS)

(MUJER)		(HOMBRE)	
ESTUDIANTES	11	SE IGNORA	10
HOGAR	3	SIN TRABAJO	3
EMPLEADA	1	EMPLEADO	2

- ESTUPRO (28 CASOS)

(MUJER)		(HOMBRE)	
ESTUDIANTE	12	SE IGNORA	3
HOGAR	14	ESTUDIANTE	3
EMPLEADA	2	EMPLEADO	14
		SIN TRABAJO	6
		-----	2

- VIOLACIÓN (110 CASOS)

(MUJER)		(HOMBRE)	
ESTUDIANTE	43	SE IGNORA	67
HOGAR	39	EMPLEADO	11
EMPLEADA	21	ESTUDIANTE	6
PROFESIONISTA	3	CHOFER	10
EMP. DOMÉSTICA	8	COMERCIANTE	3

SECRETARIA	8	JUDICIAL	12
ENFERMERA	1	ALBAÑIL	4
ACTRIZ	1	SIN TRABAJO	4
EDECÁN	1	MESERO	2
		MECÁNICO	3
		PLOMERO	2
		OFFICE BOY	2
		JEFE	1
		PROFESOR	2
		PALETERO	1
		CAMPESINO	1

AGRUPAMIENTOS BÁSICOS

POR LO GENERAL, LAS VÍCTIMAS DE VIOLACIÓN VIVEN CON SUS FAMILIARES, EN EL CASO DE SER NIÑAS O ADOLESCENTES, - VIVEN CON SUS PADRES, YA QUE DEPENDEN ECONÓMICAMENTE DE ELLOS, PORQUE EL 50% SON ESTUDIANTES.

EN EL CASO DE SER ADULTAS, ENCONTRAMOS QUE ALGUNAS SON CASADAS Y VIVEN CON SU ESPOSO E HIJO(S).

AL CONOCER ESTOS DATOS NOS DAMOS CUENTA DE LA NECESIDAD INMEDIATA DE CREAR CENTROS DE REHABILITACIÓN PSICOLÓGICA DENTRO DEL D.F., YA QUE ES UN PROBLEMA DE CARÁCTER SOCIAL, OBEDECIENDO A UNA CONDUCTA DE DEGRADACIÓN Y DESVALORIZACIÓN DEL SER HUMANO, CONVIRTIÉNDOSE EN OBJETO DE CONSUMO.

SIN EMBARGO, SÓLO EL 33% DE LAS VIOLACIONES SON DENUNCIADAS, YA QUE EL GOLPE PSICOLÓGICO, FÍSICO Y MENTAL QUE SOPORTA LA VÍCTIMA (MUJER), ES MUY FUERTE, Y LO QUE MÁS DAÑA ES EL CONDICIONAMIENTO SOCIO-CULTURAL EN QUE SE EN---

CUENTRAN,

CONCLUSIONES ESTADÍSTICAS

- 50% DE LAS VIOLACIONES SON COMETIDAS POR PERSONAS CONOCIDAS POR LA VÍCTIMA.
- 40% SE COMETEN EN LOS HOGARES DE LA VÍCTIMA
- 10% DE LAS VIOLACIONES SON DENUNCIADAS.
- 60% SE COMETEN DE 8:00 P.M. A 4:00 A.M.
- 20% DE LAS VÍCTIMAS QUEDAN EMBARAZADAS
- 30% LAS COMETEN 2 Ó MÁS HOMBRES (O SEA, SON TUMULTUARIAS)
- 90% DE LAS VÍCTIMAS SON GOLPEADAS PREVIAMENTE.
- 3,000 MUJERES MUEREN ANUALMENTE A CONSECUENCIA DE LAS LESIONES PROVOCADAS.
- 40% DE LOS VICTIMARIOS USARON ALGÚN TIPO DE ARMA (PARA AMENAZARLAS)
- 10% DE LAS VÍCTIMAS ARROJAN ENFERMEDADES VENÉREAS
- 85% DE LAS VÍCTIMAS SON NIÑAS

ALREDEDOR DE LA VIOLACIÓN, ENCONTRAMOS EL MITO DE PENSAR QUE LOS VIOLADORES SON ENFERMOS MENTALES; PERO ANALIZANDO LOS CASOS, SÓLO EL 1% DE LOS HOMBRES ACUSADOS RESULTARON ENFERMOS MENTALES, EL RESTO (PADRES DE FAMILIA, PROFESIONISTAS, EMPLEADOS, ESTUDIANTES, HERMANOS Y VECINOS DE LA VÍCTIMA) NO.

SE NOS INDICA QUE TAMPOCO SON DUEÑOS EN ESOS MOMENTOS DE ELLOS MISMOS, YA QUE ANDAN BAJO EFECTO DE DROGAS, ALCOHOL, ETC.

PERO AL ATRAPAR A LA VÍCTIMA, ELLOS SON LOS QUE LAS DROGAN PARA QUE NO PONGAN RESISTENCIA, ASÍ AL DESPERTAR LA

ESTA TESIS NO DEBE
SALIR DE LA BIBLIOTECA

VÍCTIMA SE DA CUENTA Y NO PUEDE HACER UNA DENUNCIA VALORADA.

HE AQUÍ EL ERROR TAN GRAVE POR PARTE DE LA PROCURADURÍA, LA QUE DEBIERA PONER MAYOR INTERÉS EN PODER AYUDAR A RESOLVER TAN GRAVE PROBLEMA SOCIAL, YA QUE DE ESTE PROBLEMA SE DERIVA A OTRO TAMBIÉN SOCIAL, QUE AFECTA LA POBLACIÓN: LA PROSTITUCIÓN.

ESTE PROBLEMA DE LA PROSTITUCIÓN SE ENCUENTRA EN MAYOR CONCENTRACIÓN EN LA ZONA CENTRAL, DELEGACIÓN CUAUHTÉMOC, Y SE DEBE A LA FALTA DE ORIENTACIÓN A LA MUJER, YA QUE MUCHAS CAEN EN ESE AMBIENTE DEBIDO A LA DESORIENTACIÓN QUE TUVIERON AL TENER UN PROBLEMA TAN SERIO COMO ES EL DE LA VIOLACIÓN, DE AHÍ AL NO SABER QUÉ HACER, AL CREER QUE YA NO LAS ACEPTARÍAN SUS PADRES, DE PENSAR EN QUE PERDIERON SU DIGNIDAD HUMANA, CREYERON QUE CON ESE CAMINO PODRÍAN VIVIR Y LAS ACEPTARÍA LA "SOCIEDAD".

PERO SU PROBLEMA SE AGRAVA MÁS, YA QUE SUS HIJOS (QUE FUERON HIJOS NO DESEADOS, PRODUCTO DE VIOLACIÓN), AL DAR SE CUENTA DE LA SITUACIÓN DE SU MADRE, CAEN EN LA VIOLENCIA Y ASÍ EL 90% DE ESTOS NIÑOS SERÁN DELINCUENTES Y CAERÁN EN LOS MISMOS PROBLEMAS SOCIALES EN LOS CUALES VIVEN Y SON VÍCTIMAS.

CAPÍTULO V. FACTORES SOCIO - ECONÓMICOS

EN CUANTO AL NIVEL ECONÓMICO-PRODUCTIVO QUE ENCONTRAMOS EN ESTE TIPO DE GENTES (AL ANALIZAR LAS GRÁFICAS) VEMOS QUE LA MAYORÍA DE VÍCTIMAS AFECTADAS SON ESCOLAR-ESTUDIANTES Y AMAS DE CASA (HOGAR) Y POR LO GENERAL NO RECIBEN NINGÚN SALARIO, O SEA, QUE ECONÓMICAMENTE DEPENDEN DE UNA PERSONA MAYOR.

EN CUANTO A LAS EMPLEADAS DOMÉSTICAS, HAY ALGUNAS QUE APENAS SI RECIBEN EL SALARIO MÍNIMO.

Y LAS SECRETARIAS O PROFESIONISTAS QUE SE ENCUENTRAN EN MENOR ESCALA (5%) PERCIBE UN SALARIO CON EL QUE PUEDEN VIVIR DESAHOGADAMENTE, Y NO DEPENDEN DE OTRA PERSONA.

LA DISTRIBUCIÓN DE ESTA POBLACIÓN ES PRINCIPALMENTE CLASE MEDIA BAJA, Y SU PROBLEMA SE DEBE A LA FALTA DE -- AMOR, CARÍÑO DE SUS PADRES Y A LA FALTA DE EDUCACIÓN SEXUAL. LO ENCONTRAMOS GENERALMENTE EN ZONAS MARGINADAS, COMO: IZTACALCO, IZTAPALAPA, TACUBAYA, SEGÚN ESTADÍSTICAS,

LAS CAUSAS POR LAS QUE SE DEBE ESTE PROBLEMA ES QUE EN LA MAYORÍA DE LOS CASOS, SE ENCUENTRAN SOLAS LAS VÍCTIMAS, YA SEA EN SU CASA O QUE SALEN SOLAS, Y OTRO PUNTO IMPORTANTE ES QUE EL 60% DE ESTOS CASOS OCURREN DE LAS 8:00 P.M. A LAS 4:00 A.M.

EN CUANTO A QUÉ GENERAL EL TEMA, SE PRODUCEN NIÑOS DESAMPARADOS, DEBIDO A LA REACCIÓN DE LAS MADRES, QUE NO LOS DESEABAN, YA QUE FUERON AGREDIDAS CONTRA SU VOLUNTAD.

Y SE PRODUCE EN LAS MADRES UNA REACCIÓN VIOLENTA PSICOLÓGICAMENTE, YA QUE SE ENCUENTRAN EN UN DESEQUILIBRIO-PSICO-BIOLÓGICO-CULTURAL.

LA NO ACEPTACIÓN, EL RECHAZO AL NIÑO SE DEBE A LA IDENTIFICACIÓN DEL NIÑO CON EL AGRESOR DETESTADO.

LA RESPUESTA DE LA MUJER SE CARACTERIZA POR UN AFECTO DE INCERTIDUMBRE E IMPOTENCIA, POR LO QUE TRAE: ANGUSTIA, MIEDO, SOLEDAD, VERGÜENZA, CULPABILIDAD, NEGACIÓN DE LA REALIDAD.

COMO VEMOS ES UN PROBLEMA MUNDIAL QUE SE HA DADO DESDE PRINCIPIOS DE LA HUMANIDAD, PERO QUE SE HA IDO INCREMENTANDO, ASÍ TENEMOS EJEMPLOS EN EUROPA: HOLANDA, BÉLGICA, SUIZA, ITALIA, FRANCIA; Y EN AMÉRICA, PRINCIPALMENTE EN E.E.U.U., ESTE PROBLEMA TIENE MAYOR INCIDENCIA ENTRE LA INFANCIA.

LA MUJER REHABILITADA SALDRÁ DE ESTE CENTRO Y PODRÁ INTEGRARSE A LA SOCIEDAD DE UNA MANERA PRODUCTIVA, PUDIENDO REALIZAR CUALQUIER TIPO DE ACTIVIDAD: ESTUDIANTE, AMA DE CASA, SECRETARIAS, EMPLEADAS EN GENERAL, PROFESIONISTAS, ETC.

CAPÍTULO VI,

FACTORES ADMINISTRATIVOS Y LEGALES

EL APOYO LEGAL QUE TENDRÍA EL CENTRO DE REHABILITACIÓN, SERÍA A TRAVÉS DE DOS INSTITUCIONES, PRINCIPALMENTE, - PROCURADURÍA GENERAL DE JUSTICIA DEL D.F., Y S.N.D.F. (SISTEMA NACIONAL PARA EL DESARROLLO INTEGRAL DE LA FAMILIA), COMO VEMOS EN LOS SIGUIENTES ORGANIGRAMAS DE FUNCIONAMIENTO.

PROPIEDAD Y TENENCIA DE LA TIERRA

DENTRO DE LA DELEGACIÓN V, CARRANZA, LA PROPIEDAD DE LOS TERRENOS ES PARTICULAR, EXISTEN BASTANTES LOTES BALDÍOS, LOS CUALES ESTÁN EN VÍAS DE REGULARIZACIÓN.

EXISTE TAMBIÉN, UN 50% DE PROPIEDAD COMERCIAL DISTRIBUIDA HACIA EL PRIMER CUADRO DE LA CIUDAD, Y A LO LARGO DE LAS PRINCIPALES VIALIDADES.

USO DEL SUELO

DE ACUERDO A LA TABLA DE USOS DE SUELO, HE SEÑALADO SU POSIBLE UBICACIÓN YA QUE ENTRA EN SERVICIOS: YA QUE ESTE CENTRO ES DE ASISTENCIA SOCIAL Y ESTÁ PERMITIDA SU RELACIÓN CON ZONA HABITACIONAL: DENSIDAD MEDIA, SERVICIOS, -- SERVICIOS DE SALUD, HABITACIÓN, DENSIDAD ALTA, SERVICIOS Y CUENTA CON BUEN EQUIPAMIENTO URBANO. (VER TABLAS ANEXAS Y PLANO).

VALORES DEL SUELO

DE ACUERDO A LA DIRECCIÓN GENERAL DE CATASTRO, EL VALOR CATASTRAL DE LOS TERRENOS EN ESTA ZONA VARÍAN DESDE -

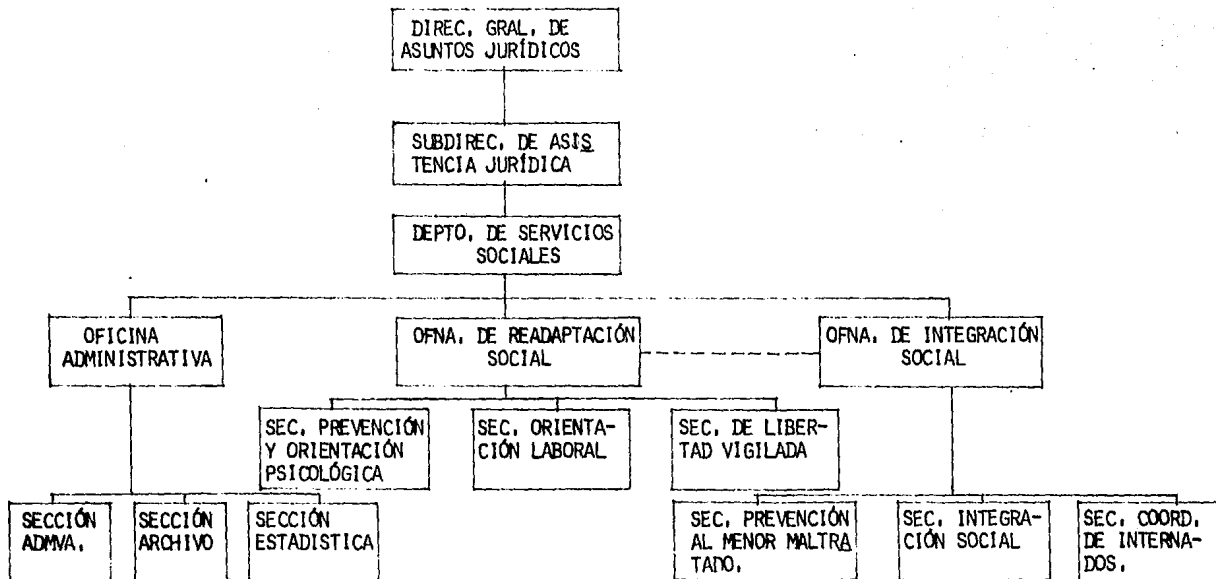
\$5,000.00 COMO MÍNIMO Y \$7,500.00 DEPENDIENDO DE LA UBICACIÓN Y CERCANÍA CON LOS SERVICIOS PRINCIPALES (SI SE ENCUENTRA CERCA DEL PALACIO LEGISLATIVO, AUMENTARÁ SU VALOR).

Y EL VALOR COMERCIAL, TAMBIÉN VARÍA SIENDO ÉSTE DESDE \$9,000.00 SI QUEDA SU LOCALIZACIÓN ALEJADA DE VÍAS IMPORTANTES, HASTA DE \$13,000.00 ESTANDO CONECTADA CON LAS AV. OCEANÍA, AV. I. ZARAGOZA, CERCA DEL AEROPUERTO INTERNACIONAL O DE LA TERMINAL DE AUTOBUSES DE OCCIDENTE (TAPO).

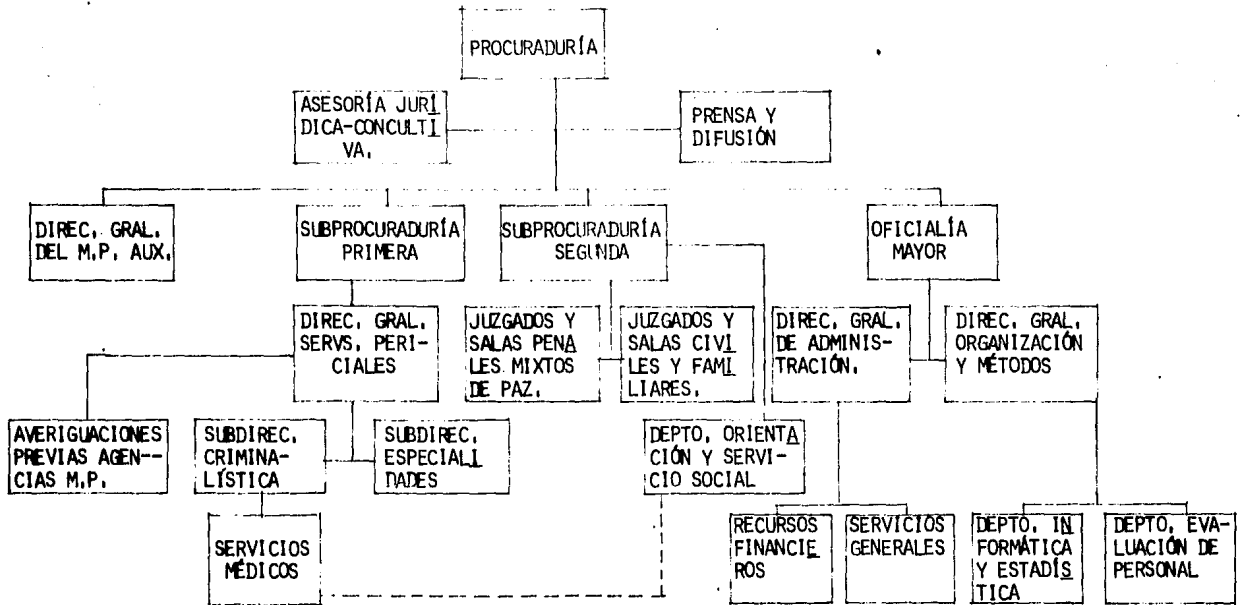
LA UBICACIÓN SEÑALADA SE DEBE A QUE TIENE BUENAS CONEXIONES DE TRANSPORTE, YA QUE SE ENCONTRARÍA SOBRE AV. - FRAY SERVANDO T. DE MIER, LA CUAL CUENTA CON SERVICIO DE METRO, PESEROS, QUE VAN DE CHAPULTEPEC A STA. MARTA, -- ATRAVIESAN LAS LÍNEAS DE CAMIONES, EN DIRECCIÓN ORIENTE-PONIENTE: LAS ARMAS-PEÑÓN, CUATRO CAMINOS-COL. MOCTEZUMA, CUATRO CAMINOS-ECONOMÍA, HIPÓDROMO-PANTITLÁN, CUATRO CAMINOS-STA. MARTA ACATITLA, POLANCO-SAN LAZARO, VOCACIONAL 4-JARDÍN BALBUENA, LOS PINOS-AGRÍCOLA ORIENTAL, VOCACIONAL 4-CANAL DE SAN JUAN, STA. FE-EJIDO DE IZTAPALAPA-VICENTE GUERRERO,

Y EN DIRECCIÓN NORTE-SUR: 33 LA VILLA-XOCHIMILCO, FC HIDALGO-XOCHIMILCO, UCTM-XOCHIMILCO, PUENTE NEGRO-XOCHIMILCO, SAN FELIPE-INFONAVIT IZTACALCO, SAN FELIPE-LOMAS ESTRELLA, CUCHILLA DEL TESORO-LOMAS ESTRELLA. (VER PLANO-RUTAS DE CAMIONES.

ORGANIGRAMA DE ASUNTOS JURÍDICOS
S.N.D.I.F.
(SISTEMA NACIONAL PARA EL DESARROLLO INTEGRAL DE
LA FAMILIA)



ORGANIGRAMA
PROCURADURÍA GENERAL DE JUSTICIA DEL D.F.



CAPÍTULO VII,
FUNCIONAMIENTO ACTUAL DEL CENTRO FEMENINO DE RECUPERACIÓN

EL ESTADO DE LAS LESIONES DEL PACIENTE, TANTO PSÍQUICAS COMO FÍSICAS, PLANTEA LAS DIFICULTADES INHERENTES A LA NATURALEZA DEL PROCESO PATOLÓGICO, CAUSA POR LA QUE LA VÍCTIMA ES LLEVADA A "CONSULTA".

POR LO GENERAL, EN UN 90% LLEGAN ACOMPAÑADAS DE SUS MAMÁS, YA QUE LA VÍCTIMA SE ENCUENTRA EN UN ESTADO DE INCERTIDUMBRE E IMPOTENCIA, SE SIENEN AGREDIDAS POR TODAS LAS PERSONAS Y TIENEN MIEDO, ANGUSTIA, VERGÜENZA, SE SIENEN SOLAS, CULPABLES, NO SE ACEPTAN Y NO ACEPTAN LA VIDA.

AL LLEGAR AL CENTRO FEMENINO DE RECUPERACIÓN SE LE ABRIRÁ SU EXPEDIENTE, SE ANALIZARÁ SU CASO Y SE VALORIZARÁ PARA ASÍ PODER DAR EL TRATAMIENTO PSICOTERAPÉUTICO ADECUADO AL GRADO DE TENSIÓN, ESTADO ANÍMICO EN EL CUAL SE ENCUENTRA.

YA QUE LA VIOLENCIA ES EL CONJUNTO DE LESIONES ORGÁNICAS Y/O LESIONES PSÍQUICAS QUE SE PRESENTAN EN UN MENOR - DE EDAD POR ACCIÓN DIRECTA, NO ACCIDENTAL, DE UN MAYOR DE EDAD EN USO Y ABUSO DE SU CONDICIÓN DE SUPERIORIDAD FÍSICA, PSÍQUICA Y SOCIAL. 1/

AL EVALUAR CADA CASO DESDE SU LLEGADA AL CENTRO SE LE TOMARÁ EN CUENTA, PARA ASÍ PODER CANALIZARLA AL ÁREA A LA QUE ESTÉ MÁS NECESITADA; YA QUE SI FUE AGREDIDA BRUTALMENTE, PRIMERO PASARÁ A CONSULTA MÉDICA Y POSTERIORMENTE A CONSULTA PSICOLÓGICA O PSIQUIÁTRICA, DEPENDIENDO DE SU ESTADO, Y ASÍ PODER EVALUAR SU CAPACIDAD PSICOLÓGICA, INTE--

1/ "EL MALTRATO A LOS HIJOS"

MARCOVICH, JAIME

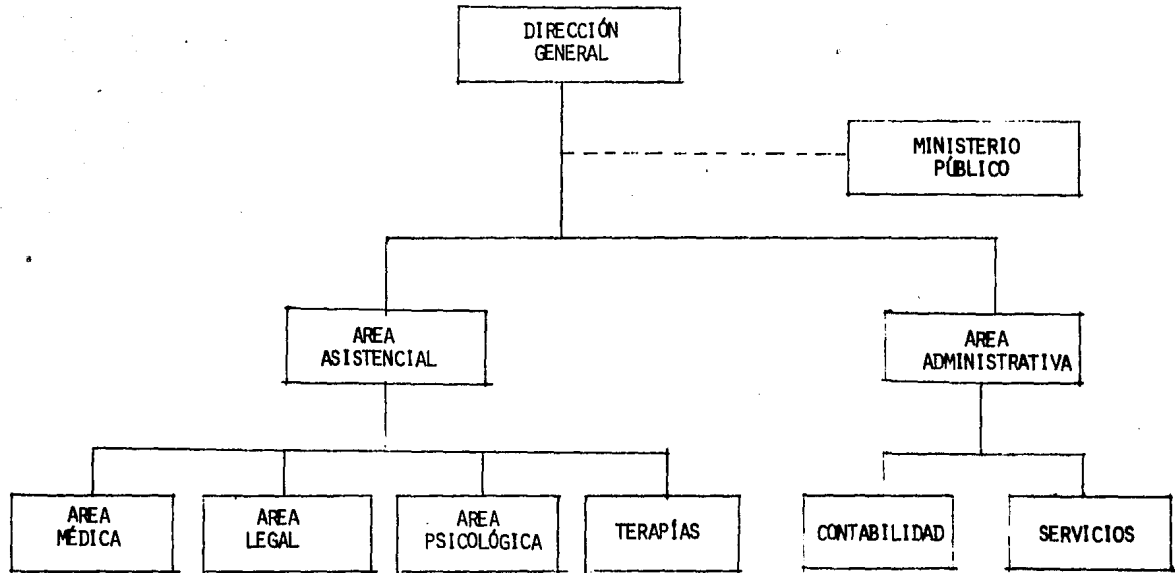
PÁG. 151

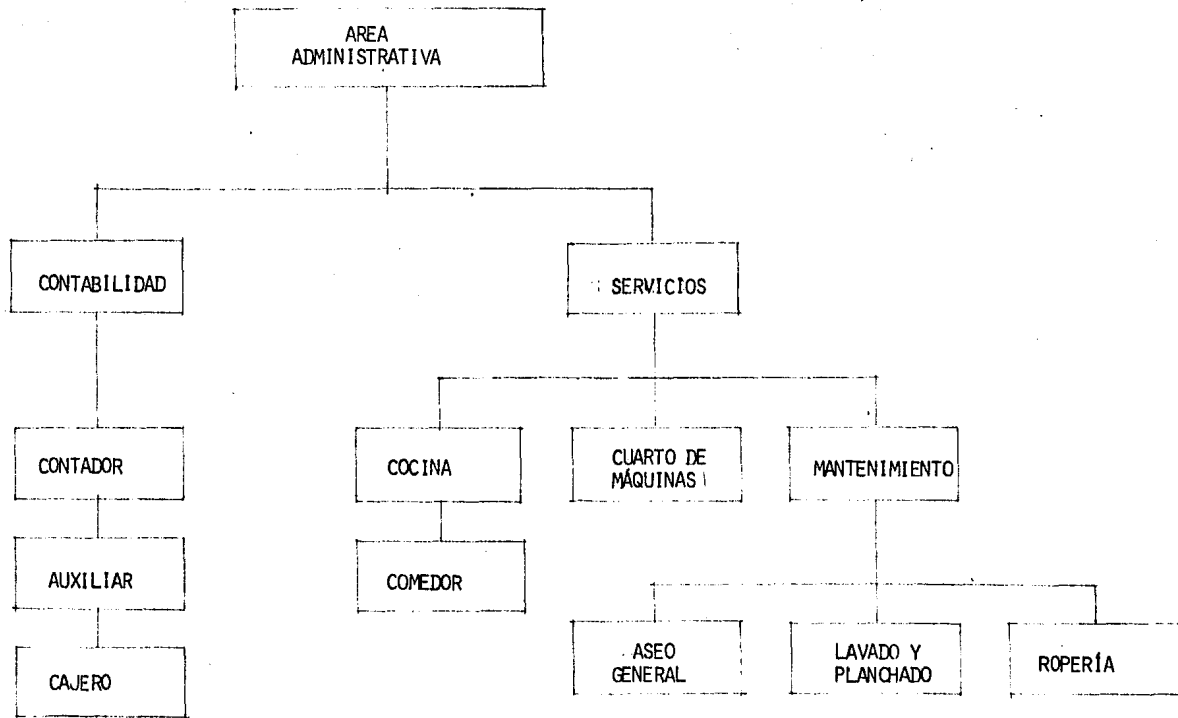
LECTUAL, PEDAGÓGICA, APTITUDES, PERSONALIDAD, ETC.

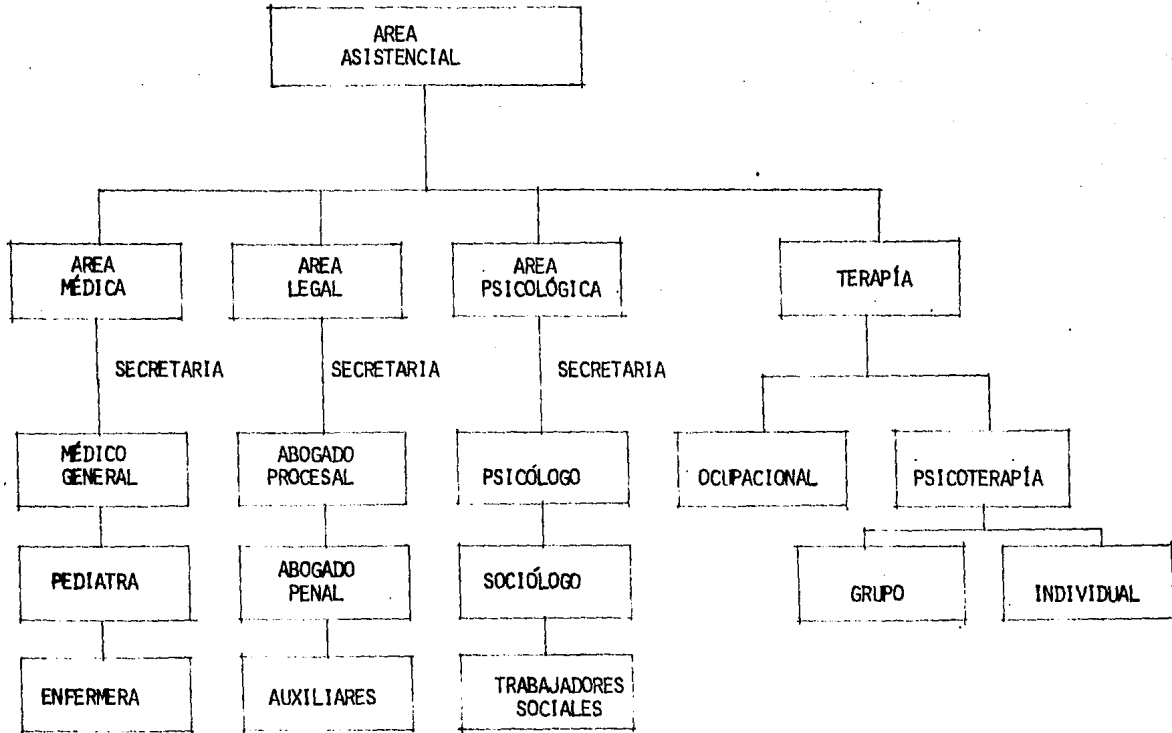
POSTERIORMENTE, LA CONSULTA SOCIOLÓGICA EN LA QUE SE ABARCAN ASPECTOS SOCIALES, PEDAGÓGICOS, INTERFAMILIARE CONDUCTA PERSONAL VIOLENTA, HABITUAL POR PARTE DEL NIÑO O PREDISPOSICIÓN ADQUIRIDA A UTILIZAR LA VIOLENCIA Y GRAD DE EXPOSICIÓN HABITUAL A LA VIOLENCIA EN LA T.V., CUENTOS, CINE Y VIDA REAL, PARA PODER DAR LA TERAPIA NO SÓLO INDIVIDUAL, SINO FAMILIAR, YA QUE TODOS NOS DESARROLLAMOS EN UN NÚCLEO FAMILIAR SOCIAL.

DESDE LUEGO, LA AYUDA JURÍDICA QUE SE LE BRINDE, TAMBIÉN SERÁ DE GRAN IMPORTANCIA, YA QUE COMO DIJIMOS ES PROBLEMA MÉDICO-LEGAL, EN EL CUAL LA AYUDA DE ABOGADOS, CRIMINÓLOGOS ESPECIALISTAS EN LA MATERIA, SERVIRÁN PARA ASÍ PODER CASTIGAR A LOS VICTIMARIOS.

ORGANIZACIÓN GENERAL







FINANCIERO

LOS RECURSOS FINANCIEROS CON LOS QUE CONTARÍA EL CENTRO FEMENINO DE RECUPERACIÓN PARA MUJERES VIOLADAS SERÁN OTORGADOS POR PARTE DEL GOBIERNO A LA S.S.A. A TRAVÉS DEL S.N.D.I.F.

DENTRO DEL PRESUPUESTO POR PARTE DE LA S.S.A. SE TIENE UN TOTAL DE \$12'460,560,00 Y DENTRO DEL PROGRAMA DE ATENCIÓN PREVENTIVA CUENTA CON \$3'500,000,00 PARA NÓMINA DEL PERSONAL Y GASTOS DIVERSOS DEL CENTRO.

YA QUE LA FUNCIÓN PRIMORDIAL DE ESTE CENTRO ES UN BIEN SOCIAL NO VA A SER RENTABLE Y TAMBIÉN ESTARÁ EXCENTO DEL PAGO DE IMPUESTOS, YA QUE EL GOBIERNO ES EL QUE LO VA A FINANCIAR.

LA OBTENCIÓN DE RECURSOS PARA LA CONSTRUCCIÓN DEL CENTRO SALDRÁ DEL PRESUPUESTO FEDERAL, DE LA SECRETARÍA DE PROGRAMACIÓN Y PRESUPUESTO, QUE ES LA ENCARGADA DE MANEJAR Y OTORGAR DICHOS FINANCIAMIENTOS A LA S.S.A. QUIEN LE OTORGARÁ AL CENTRO A TRAVÉS DEL S.N.D.I.F.

EN CUANTO A LOS COSTOS DE CONSTRUCCIÓN DEBEMOS CONSIDERAR LA CONSTANTE INFLACIÓN EN QUE NOS ENCONTRAMOS Y QUE EN MUY POCO TIEMPO VARÍA CONSIDERABLEMENTE, ASÍ PARA UNA CONSTRUCCIÓN ACEPTABLE A BASE DE ESTRUCTURA DE CONCRETO ARMADO CON MUROS DE TABIQUE, CANCELERÍA DE ALUMINIO Y ACABADOS DE BUENA CALIDAD EL PRECIO POR M² DE CONSTRUCCIÓN SERÁ DE \$123,000,00/M² APROX.

FUNCIÓN

EL CENTRO DE RECUPERACIÓN PARA MUJERES VIOLADAS FUNCIONARÁ DE LA SIGUIENTE MANERA:

TODA MUJER VÍCTIMA DE VIOLACIÓN O CUALQUIER OTRO DELITO SEXUAL, PODRÁ INGRESAR AL CENTRO SIN IMPORTAR SU SITUACIÓN ECONÓMICA O POSICIÓN SOCIAL. PRINCIPALMENTE, SERÁN NIÑAS Y ADOLESCENTES (6 - 18 AÑOS) DE ACUERDO A LOS DATOS - ESTADÍSTICOS, AUNQUE TAMBIÉN SE RECIBIRÁN ADULTAS AGREDIDAS.

A CADA MUJER VIOLADA SE LE HARÁ UNA EVALUACIÓN EN DIFERENTES ASPECTOS: PSICOLÓGICO, MÉDICO, SOCIAL, PEDAGÓGICO AL TÉRMINO DE ESTA EVALUACIÓN SE REUNIRÁ A UNA JUNTA DE VALORACIÓN INTEGRAL EN DONDE SE DETERMINARÁ EL TIPO DE TRATAMIENTO PSICOTERAPEÚTICO QUE DEBERÁ SEGUIR PARA SU RECUPERACIÓN, ESTA EVALUACIÓN ESTARÁ A CARGO DE LA DIRECCIÓN -- TÉCNICA.

DESPUÉS, AL ESTAR YA RECUPERADA PSICOLÓGICAMENTE SE LE PODRÁ CAPACITAR PARA REALIZAR TRABAJOS, ACTIVIDADES MANUALES, ETC., O BIEN, PODRÁ CONTINUAR CON UNA EDUCACIÓN MEDIA O SUPERIOR, INCORPORÁNDOSE A UNA ACTIVIDAD NORMAL DENTRO DE LA SOCIEDAD EN QUE SE DESARROLLA.

UN ASPECTO IMPORTANTE, ES EL HECHO DE QUE A ESTE CENTRO DE RECUPERACIÓN NO SÓLO ASISTIRÁN "PACIENTES" QUE VIVAN EN EL D.F., SINO QUE HABRÁ BASTANTES PERSONAS QUE VENGAN DE ZONAS ALEDAÑAS, Y TAL VEZ TAMBIÉN VÍCTIMAS DEL INTERIOR DE LA REPÚBLICA, YA QUE NO TODOS LOS CENTROS QUE EXISTEN EN ALGUNAS PROVINCIAS (ESTADOS) TIENEN CAPACIDAD PARA ALBERGAR Y SOBRE TODO PARA DAR UN TRATAMIENTO ADECUADO, CON BUEN FUNCIONAMIENTO Y BUENOS RESULTADOS.

A PESAR DE QUE EXISTEN CENTROS EN DIFERENTES ESTADOS DE LA REPÚBLICA MEXICANA, NO TODOS CUENTAN CON LA COLABORACIÓN DE TODO TIPO DE ESPECIALISTAS, O SÓLO LO ENFOCAN A UNO Y OTRO ASPECTO. (SÓLO PSICOLÓGICO, SIN IMPORTARLE EL -

ASPECTO MÉDICO O LEGAL).

LA IDEA PRINCIPAL ES EL DE CREAR MÁS CENTROS DE REHABILITACIÓN Y RECUPERACIÓN PSICOLÓGICA, A BASE DE MÓDULOS EN TODA LA REPÚBLICA, YA QUE ES UN PROBLEMA A NIVEL NACIONAL, Y ASÍ ÚNICAMENTE ASISTAN LOS CASOS QUE SE GENERAN EN CADA ESTADO O AQUÍ EN EL D.F., Y SUS ALREDEDORES, TENIENDO EN CUENTA QUE AQUÍ SIMPLEMENTE ES UN NÚMERO BASTANTE ELEVADO - LOS CASOS DE VIOLACIÓN Y DE LOS DIFERENTES DELITOS SEXUALES.

LA CAPACIDAD MÁXIMA PARA EL CENTRO DE RECUPERACIÓN, SERÁ DE 50 MUJERES ALBERGADAS (HOSPITALIZADAS) Y SU REHABILITACIÓN SERÁ GRATUITA.

CRECIMIENTO

EL CRECIMIENTO ES UN FACTOR IMPORTANTE A CONSIDERAR YA QUE ANALIZANDO LOS DATOS ESTADÍSTICOS SE TIENE UN ALCANCE ENTRE 15 A 20 CASOS AL MES; PERO NO EN TODOS LOS CASOS SE HACE NECESARIA LA HOSPITALIZACIÓN PARA SU RECUPERACIÓN; SÓLO AQUELLAS VÍCTIMAS QUE NO CUENTEN CON EL APOYO FAMILIAR, O QUE SEA SU MISMA FAMILIA LA QUE LAS PRESIONE A COMETER ACTOS DESHONROSOS O TAMBIÉN AQUELLAS QUE NO SE SIENTAN SEGURAS DE SÍ MISMAS, YA QUE UNA DE LAS METAS DE ESTE CENTRO ES EL HECHO DE LOGRAR LA REHABILITACIÓN INTEGRAL DE LA PERSONA EN LA SOCIEDAD EN EL MENOR TIEMPO POSIBLE, ESTO PERMITIRÁ EL CONTINUO EGRESO DE PERSONAS REHABILITADAS, LAS CUALES YA NO NECESITARÁN AYUDA DEL CENTRO Y DE ESTA MANERA SE TENDRÁN CONSTANTEMENTE LUGARES VACANTES PARA OTRAS VÍCTIMAS NO REHABILITADAS.

OTRA RAZÓN SERÍA QUE LAS PERSONAS REHABILITADAS AL TOMAR CONCIENCIA DEL PROBLEMA, ELLAS MISMAS EDUCUEN A LAS -- PERSONAS A SU ALREDEDOR PARA QUE ASÍ DISMINUYA LA VIOLENCIA EN NUESTRO MEDIO, Y ASÍ POCO A POCO DISMINUIRÍA "EL SÍNDROME DEL NIÑO MALTRATADO" (SER HIJO NO DESEADO, PRODUCTO DE VIOLACIÓN).

OTRA RAZÓN TAMBIÉN IMPORTANTE, PARA QUE EXISTAN MÁS CENTROS DE REHABILITACIÓN PSICOLÓGICA ES EL EVITAR SALIR DE SUS ESTADOS, PARA NO TENER MÁS SOBREPOBLACIÓN EN EL D.F. (YA QUE UNA DE LAS CAUSAS PROPICIADORAS DE UNO DE LOS DELITOS SEXUALES, COMO ES EL CASO DE INCESTO, SE DEBE AL HACINAMIENTO EN EL HOGAR).

SISTEMAS DE OPERACIÓN Y LIGAS

EL CENTRO DE RECUPERACIÓN OPERARÁ DE ACUERDO A LOS SIGUIENTES ASPECTOS, QUE SON LOS MÁS IMPORTANTES:

AREA PSICOLÓGICA

ESTABLECER LA COMUNICACIÓN CON LA VÍCTIMA, OTORGÁNDOLE CONFIANZA, A TRAVÉS DE UNA RELACIÓN FRATERNA, CERCANA Y SOLIDARIA, MEDIANTE LA ASISTENCIA PROFESIONAL PSICOLÓGICA.

SE PRETENDE QUE LA VÍCTIMA SEA CAPAZ DE SUPERAR EL DAÑO PSICOLÓGICO SUFRIDO POR LA VIOLACIÓN.

JUNTO CON EL ÁREA SOCIOLOGICA SE ANALIZARÁN:

- CÓMO Y CUÁNDO FUE VIOLADA
- SITUACIÓN FAMILIAR
- SITUACIÓN SOCIAL
- SITUACIÓN RELIGIOSA
- GRADO DE CULPABILIDAD Y CONCIENCIA DE LA VIOLACIÓN
- RELACIONES SEXUALES

AREA MÉDICA

APOYAR Y AYUDAR A LA VÍCTIMA DE VIOLACIÓN EN RELACIÓN A SU ESTADO DE SALUD FÍSICA Y LA EVOLUCIÓN DESPUÉS DE - ÉSTA.

REVISIÓN GINECOLÓGICA: VERIFICAR LA POSIBILIDAD DE EMBARAZO Y DESCARTARLO.

EVITAR LOS DAÑOS POSIBLES DE CONTAGIOS DE ENFERMEDADES VENÉREAS.

INVESTIGACIÓN PERICIAL EN CASOS DE DELITOS SEXUALES:

- DETERMINAR LA EDAD CRÍTICA PROBABLE
- SI LA PERSONA ES PÚBER O IMPÚBER
- CUANDO SE TRATA DE MUJER, SI ESTÁ DESFLORADA
- SI PRESENTA HUELLAS DE VIOLENCIA
- SI HAY SIGNOS O SÍNTOMAS DE ENFERMEDAD VENÉREA ALGUNA
- SI HAY SIGNOS O SÍNTOMAS DE EMBARAZO
- SI HAY PRESENCIA DE ESPERMA EN VÍAS GENITALES

ÁREA LEGAL

APOYAR Y AYUDAR A LA VÍCTIMA DE VIOLACIÓN EN LOS TRÁMITES LEGALES QUE SE DEBEN REALIZAR PARA QUE SE ENCARCELE AL VIOLADOR Y SE HAGA JUSTICIA.

A TRAVÉS DE LA AYUDA Y EL APOYO FRATERNAL Y SOLIDARIO CONTINUAR CON LOS PROCESOS DE LA TRAMITACIÓN, YA QUE ES DE SUMA IMPORTANCIA LA DENUNCIA.

SI LA VÍCTIMA LLEGA INMEDIATAMENTE Y DENTRO DE LAS 48 HRS. DE HABER TRASCURRIDO LA VIOLACIÓN, SE PROCEDE A EXPLICAR LA DENUNCIA, ANTE LA DELEGACIÓN QUE CORRESPONDA A LA OFICINA DEL MINISTERIO PÚBLICO, SE LEVANTA EL ACTA Y SE SIGUE EL PROCESO FORMAL.

AREA SOCIAL-PSICOLÓGICO

ESTABLECER COMUNICACIÓN CON SUS FAMILIARES, YA QUE TAMBIÉN DE ELLOS DEPENDE SU REHABILITACIÓN, PARA CONOCER - CÓMO HAN SIDO SUS RELACIONES SOCIALES, ESCUELA, CENTROS DE TRABAJO, AMISTADES, ETC., ADEMÁS DE CONOCER EL NIVEL SOCIO-ECONÓMICO EN EL CUAL SE ENCUENTRA.

UNO DE LOS OBJETIVOS ES QUE LA MUJER VIOLADA APRENDA A SUPERAR LA CRISIS (AGRESIVIDAD O DEPRESIÓN) DE LA CUAL ES VÍCTIMA.

EN CUANTO A LA LIGA DEL CENTRO DE RECUPERACIÓN CON EL EXTERIOR, O SEA ESTACIONAMIENTO, ES IMPORTANTE, YA QUE TENDRÁ UNA LIGA DIRECTA, PUES EL PERSONAL USARÁ POR LO GENERAL COMO MEDIO DE TRANSPORTE AUTO PARTICULAR.

EN CUANTO A LAS VÍCTIMAS, DEBIDO AL NIVEL SOCIO-ECONÓMICO AL QUE PERTENECEN (ESCASOS RECURSOS) NO CUENTAN CON AUTO PARTICULAR, (AUNQUE EN OCASIONES SI LO TIENEN) PUEDEN LLEGAR POR MEDIO DE DIFERENTES TRANSPORTES EXISTENTES - A LO LARGO DE LA CALZ. I. ZARAGOZA, TALES COMO: COLECTIVO, PESEROS, CAMIONES DE DIFERENTES RUTAS, METRO, TAXIS, - ETC.).

TAMBIÉN CONTARÁ CON PATIOS DE MANIOBRAS DE SERVICIO DE CARGA DE BASURA, MANTENIMIENTO EN GENERAL Y DESCARGA - DE ALIMENTOS.

SISTEMAS DE SERVICIOS

LOS PRINCIPALES SERVICIOS CON LOS QUE CONTARÁ EL CENTRO DE RECUPERACIÓN SERÁ, TRANSPORTE URBANO, RUTAS DIRECTAS Y SERVICIO ALIMENTADOR DE LA RED ORTOGONAL, SISTEMA DE TRANSPORTE COLECTIVO, METRO, COLECTIVO DE PESEROS QUE -

LIGAN LA CALZ. I, ZARAGOZA CON DIFERENTES PUNTOS DEL D.F., DEBIDO A LA COMUNICACIÓN CON LOS EJES VIALES Y PRINCIPALES AVENIDAS QUE RODEAN AL CENTRO DE RECUPERACIÓN.

ASÍ TENEMOS, QUE EL SERVICIO DE METRO, ESTACIÓN ZARAGOZA QUEDA SÓLO A 6 CUADRAS DEL CENTRO, Y EXISTE UNA TERMINAL DE CAMIONES SARO DETRÁS DE DICHA ESTACIÓN Y ALGUNAS DE ESTAS RUTAS SON:

SARO NO. 163	METRO ZARAGOZA - SAN MIGUEL TEOTONGO (POR CALZ. I, ZARAGOZA)
SARO NO. 164	METRO GÓMEZ FARIAS - POPULAR ERMITA ZARAGOZA (POR AV. TEXCOCO Y CALZ. I, ZARAGOZA)
SARO NO. 165	METRO MOCTEZUMA - UNIDAD EJÉRCITO DE ORIENTE (POR CALZ. I, ZARAGOZA Y PATALLÓN LIGERO - DE TOLUCA)

Y LAS RUTAS DIRECTAS NORTE-SUR, ORIENTE-PONIENTE, DESCRITAS ANTERIORMENTE, ASÍ COMO LAS CONEXIONES CON LAS ESTACIONES DEL METRO:

LÍNEA 1	ZARAGOZA - OBSERVATORIO
LÍNEA 5	PANTITLÁN - POLITÉCNICO
LÍNEA 6	STA. ANITA - M. CARRERA

TAMBIÉN ENCONTRAMOS LOS CAMIONES QUE CONECTAN CON EL ESTADO DE MÉXICO, HACIA CD. NETZAHUALCOYOTL Y LA CARRETERA DE PUEBLA.

ALIMENTADORES PRINCIPALES

LOS ORGANISMOS ALIMENTADORES DEL CENTRO, PRINCIPALMENTE SERÁN:

S.N.D.I.F.

- PAPELERÍA DE OFICINA
- ROPA DE CAMA PARA EL ÁREA DE ASISTENCIA SOCIAL.
- MATERIAL DIDÁCTICO: AUDIOVISUALES, GRABACIONES, ETC.
- ABASTECIMIENTO DE VÍVERES.

P.G.J.D.F.

- TRÁMITAS LEGALES EN FORMA GRATUITA
- PAPELERÍA DE OFICINA.
- AGENCIA DEL MINISTERIO PÚBLICO

CAPÍTULO VIII. EQUIPOS. MANTENIMIENTO

REQUERIMIENTOS DE AISLAMIENTO Y MEJORA

ACÚSTICA

EL PRINCIPAL AISLAMIENTO QUE SE REQUIERE ES DEL RUIDO ENSORDECEDOR DEL EXTERIOR (CALZ. I. ZARAGOZA, AVENIDA - SUMAMENTE TRANSITADA), PARA QUE PUEDAN TENER TRANQUILIDAD, QUE ES LA BASE DE SU REHABILITACIÓN.

ESTE AISLAMIENTO SE PUEDE LOGRAR A TRAVÉS DE COLCHONES VERDES, ALREDEDOR DEL EDIFICIO (ZONA DE AMORTIGUAMIENTO).

VISUAL

SE REQUIERE DAR UN ÉNFASIS VISUAL A LA CONSTRUCCIÓN PARA QUE LAS PERSONAS EN GENERAL, CONOZCAN ESTOS CENTROS Y ASÍ PUEDAN ACUDIR A ELLOS EN CASOS DE NECESIDAD, O PARA QUE PUEDAN PROMOVERLOS.

MOVIMIENTO DEL AIRE

EL MOVIMIENTO DEL AIRE SERÁ NATURAL, A TRAVÉS DE VENTANAS. NO ES NECESARIO NINGÚN EQUIPO ESPECIAL DE AIRE - ACONDICIONADO EN ESTE TIPO DE CENTRO, A EXCEPCIÓN HECHA DE CALDERAS PARA EQUIPO DE LAVANDERÍA.

EQUIPO ELÉCTRICO

EN ESTE CASO, SERÁ NECESARIA UNA SUBESTACIÓN ELÉCTRICA, DEBERÁ TENER FACILIDAD DE ACCESO DE VEHÍCULOS AL PA-

TIO DE MANIOBRAS. SE LOCALIZARÁ A UNA ALTURA DE 1,30 M, SOBRE EL NIVEL DEL PATIO, POR LA FACILIDAD DE IZAR LOS - TRANSFORMADORES.

LOS MUROS DEBERÁN SER DE CONCRETO ARMADO DE 10 CM. DE ESPESOR Y PUERTAS ABATIBLES HACIA EL EXTERIOR CON UNA ALTURA MÍNIMA DE 3 METROS POR 2 METROS DE ANCHO.

HIDRAÚLICO Y SANITARIO

SE TIENE LA NECESIDAD DE UNA DOBLE CISTERNA.

- UNA DE ALMACENAMIENTO
- Y OTRA, DE ACUERDO AL REGLAMENTO DE BOMBEROS CON CAPACIDAD DE 10,000 LITROS.

PARA EL BUEN FUNCIONAMIENTO SERÁ NECESARIO UN EQUIPO DE BOMBEO A PRESIÓN, EL CUAL TIENE LA VENTAJA DE QUE - TODA EL AGUA SE ALMACENA A NIVEL DEL TERRENO, SIN NECESIDAD DE USAR TANQUES ELEVADOS.

DEBERÁ CONTAR CON BUENAS INSTALACIONES, NECESARIAS PARA EL BUEN FUNCIONAMIENTO DE LA RED SANITARIA.

GAS

TAMBIÉN, ES NECESARIO UN EQUIPO DE GAS PARA REALIZAR ACTIVIDADES, COMO:

- SERVICIO DE COCINA
- CALENTADOR DE AGUA PARA BAÑOS SANITARIOS
- SERVICIO MÉDICO
- SERVICIO DE LAVANDERÍA

ES RECOMENDABLE UNA INSTALACIÓN DE GAS ESTACIONARIO PARA ESTE CENTRO,

EL TANQUE DE ALMACENAMIENTO SE LOCALIZARÁ EN UN LUGAR VENTILADO Y ABIERTO, DE PREFERENCIA EN LA AZOTEA, PROTEGIDO DE DAÑOS MECÁNICOS; Y A UNA DISTANCIA DE 7,5 MTS, DE LA COLINDANCIA

CAPÍTULO IX. PROGRAMA ARQUITECTÓNICO

ADMISIÓN

	M ²
- VESTÍBULO	170,00
- RECEPCIÓN	15,00
- OFICINA MINISTERIO PÚBLICO	20,40
- ÁREA SECRETARIAL	6,20
- CONTABILIDAD	40,00
- DIRECTOR	36,00
- TRABAJO SOCIAL (4) (12 M ² CADA UNO)	48,00
- SERVICIOS SANITARIOS	38,70
- SERVICIOS TELEFÓNICOS	2,80
	<hr/>
	377,10 M ²

AREA DESCANSO

- SALA DE VISITAS	50,00
- SALA DE USOS MÚLTIPLES	120,00
	<hr/>
	170,00 M ²

AREA MEDICA

	m2
- RECEPCIÓN,	35,00
- ESTAR	6,00
- PEDIATRA	20,00
- ENFERMERA	20,00
- MÉDICO GENERAL	42,75
	<hr/>
	123,75 m2

AREA LEGAL

- RECEPCIÓN	20,00
- ESTAR	6,00
- PENAL	20,00
- PROCESAL	20,00
- AUXILIARES	15,00
	<hr/>
	81,00 m2

AREA PSICOLÓGICA

- RECEPCIÓN	20,00
- ESTAR	7,00
- SOCIOLOGO	20,00
- PSICOLOGO (2)	40,00
	<hr/>
	87,00 m2
- SALA DE JUNTAS	28,00
- SERVICIOS SANITARIOS	24,75
	<hr/>
	344,50 m2

TERAPIAS

- DE GRUPO (2)	104,00
- INDIVIDUAL	16,00
- OCUPACIONAL (3) (PINTURA, COSTURA Y TEJIDO, ARTES MANUALES)	240,00
	<hr/>
	360,50 m2

SERVICIOS GENERALES

	M2
- SERVICIOS SANITARIOS	21,00
- LAVADO Y PLANCHADO	30,00
- ROPERÍA-BODEGA	55,00
- COMEDOR	116,25
- COCINA	65,50
- BAÑO-VESTIDOR, EMPLEADOS	21,50
- CUARTO DE MÁQUINAS	25,00
	<hr/>
	334,25 M2

DORMITORIOS

- RECÁMARA ENCARGADA (2)	50,00
- BAÑO	13,50
- RECÁMARA TIPO (16)	560,00
- BAÑOS (10)(16)	160,00
- SALA DE DESCANSO (2)	90,00
	<hr/>
	873,50 M2

ESTACIONAMIENTO

- ESTACIONAMIENTO PÚBLICO	640,50
- PATIO DE SERVICIO	82,50
	<hr/>
	723,00 M2

TOTAL AREA CUBIERTA	2,459,85 M2
+ 10% DE CIRCULACIONES	<u>2,705,83 M2</u>

TOTAL AREA DESCUBIERTA	2,412,75 M2
+ 10% DE CIRCULACIONES	<u>2,654,10 M2</u>

TOTAL:	<u><u>5,359,93 M2</u></u>
--------	---------------------------

PROGRAMA ARQUITECTÓNICO PARA EL CENTRO FEMENINO
DE RECUPERACIÓN PSICOLÓGICA

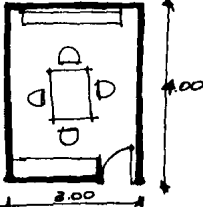
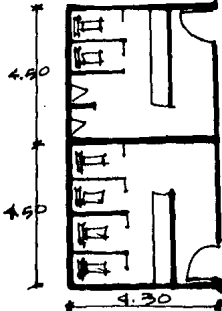
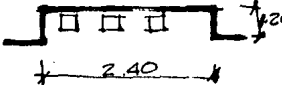
ÁREA ADMINISTRATIVA (ADMINISIÓN)

LOCAL	NO. DE PERSONAS	FUNCIÓN	MOBILIARIO	AREAS
RECEPCIÓN	3	RECIBIR E INFORMAR A LAS PERSONAS QUE LLEGAN A LA INSTITUCIÓN,	1 BARRA DE RECEPCIÓN 3 SILLAS	15 m ²
VESTÍBULO	--	AREA DE TRANSICIÓN ENTRE EL EXTERIOR Y LA INSTITUCIÓN SIRVE A LA VEZ DE SALA DE ESPERA	SILLONES, MESAS, JARDINE-RAS,	170 m ²
OFICINA MINISTERIO PÚBLICO	1	RECIBE LA DENUNCIA Y ELABORAN LA DEMANDA, CITATORIOS, ETC,		20,40 m ²
AREA SECRETARIAL	1	ATENDER LA LLEGADA DE PERSONAS A LA OFICINA DEL MINISTERIO PÚBLICO Y ELABORAR DOCUMENTOS		6,20 m ²

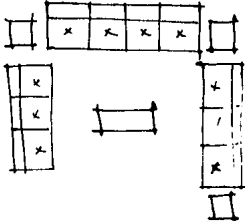

AREA ADMINISTRATIVA (CONTINUA)

LOCAL	NO. DE PERSONAS	FUNCIÓN	MOBILIARIO	AREAS
CONTABILIDAD	4 (1) (2) (1)	ATENDER LA ADMINISTRACIÓN DEL CENTRO, VIGILANDO SU BUEN FUNCIONAMIENTO, CONTARÁ CON SANITARIO PRIVADO, CONTADOR.- CONTROLA EL FINANCIAMIENTO DEL CENTRO, AUXILIARES.- LAJERO.- AUXILIAN EN LA ADMINISTRACIÓN DE NÓMINA Y CONTROL DE GASTOS DEL CENTRO,		41 M ²
PRIVADO DEL DIRECTOR	1	COORDINA LAS DIFERENTES ÁREAS DE RECUPERACIÓN Y FUNCIONAMIENTO, CONTARÁ CON SANITARIO PRIVADO,		36 M ²


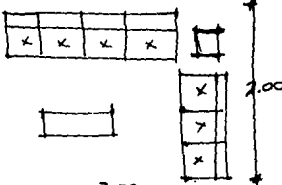
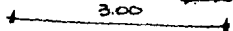
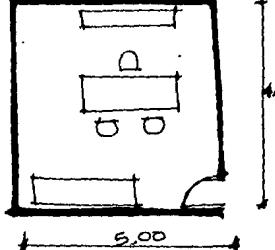
AREA ADMINISTRATIVA (CONTINUA)

LOCAL	NO. DE PERSONAS	FUNCIÓN	MOBILIARIO	AREAS
CUBÍCULOS DE TRABAJO SOCIAL (4)	4	INVESTIGAR LA SITUACIÓN PSICO-SOCIO-ECONÓMICA-LEGAL DE LA PACIENTE AL INGRESAR (PUEDE LLEGAR ACOMPAÑADA POR OTRA PERSONA)		12.00 m ²
SERVICIOS SANITARIOS	4 M. 2 H.	DAR SERVICIOS A LAS VISITAS DE CENTRO		38.70 m ²
SERVICIOS TELEFÓNICOS		DAR SERVICIO AL EXTERIOR		2.80 m ²

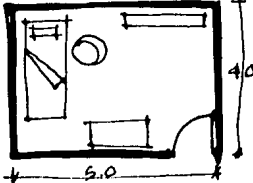
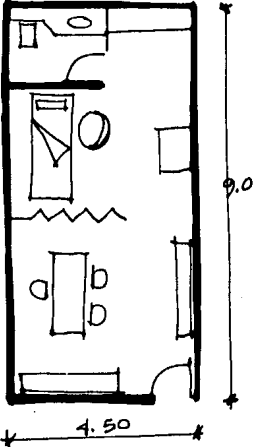
AREA DE DESCANSO

LOCAL	NO. DE PERSONAS	FUNCIÓN	MOBILIARIO	AREAS
SALA DE VISITAS (ÁREA SEMI-ABIERTA)	25	REUNIÓN DE LOS FAMILIARES CON LAS INTERNAS		50,00 M2
SALA DE USOS MÚLTIPLES	60	DAR CONFERENCIAS, PELÍCULAS, EVENTOS ESPECIALES		120,00 M2


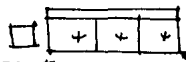
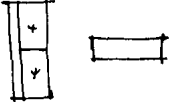
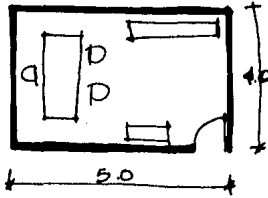
AREA MEDICA

LOCAL	NO. DE PERSONAS	FUNCIÓN	MOBILIARIO	AREAS
RECEPCIÓN	1	CONTROLAR EL SERVICIO DE CADA UNA DE LAS INTERNAS, LLEVAR EXPEDIENTES		35,00 m2
AREA SECRETARIAL	1	ATENDER LOS ASUNTOS DE LOS PROFESIONISTAS DE ESTA AREA		
SALA DE ESTAR	5	PARA PERSONAS QUE TENGAN ALGÓN ASUNTO QUE CONSULTAR		6,00 m2
CUBÍCULO PEDIATRA	1	ANALIZAR LAS POSIBLES ENFERMEDADES DE CONTAGIO DE LA PACIENTE.		20,00 m2

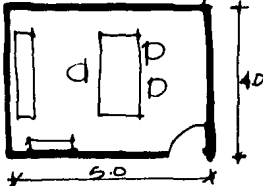
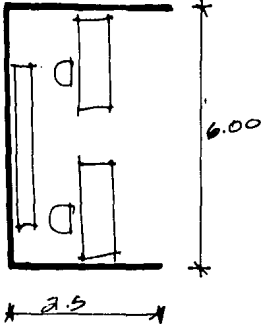
ÁREA MÉDICA (CONTINUÍA)

LOCAL	NO. DE PERSONAS	FUNCIÓN	MOBILIARIO	ÁREAS
CUBÍCULO ENFERMERA	1	REALIZAR CURACIONES		20,00 m ²
MÉDICO GENERAL	1	SUPERVISAR EL SANO DESARROLLO DE LA PACIENTE, CON RECONOCIMIENTOS CÍCLICOS Y EXPLICACIONES ACERCA DE SU MADUREZ SEXUAL, CONTARÁ CON SANITARIO PRIVADO. ESTE SERVICIO SE COMPLEMENTA CON EL ÁREA PSICOLÓGICA		42,75 m ²


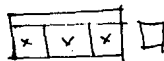

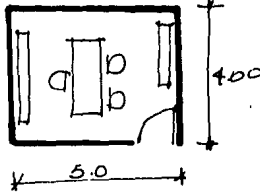
AREA MEDICA (CONTINUA)

LOCAL	NO. DE PERSONAS	FUNCIÓN	MOBILIARIO	AREAS
RECEPCIÓN	1	LLEVAR EL EXPEDIENTE DE CADA UNA DE LAS INTERNAS		20,00 m ²
AREA SECRETARIAL	1	ATENDER LOS ASUNTOS DE LOS PROFESIONISTAS DE ESTA AREA		
SALA DE ESTAR	5	ESTAR PARA PERSONAS QUE TENGAN TENGAN ALGÚN ASUNTO QUE CONSULTAR		6,00 m ²
CUBÍCULO ABOGADO-PENAL	1	REALIZAR, ANALIZAR EXPEDIENTES LEGALES		20,00 m ²

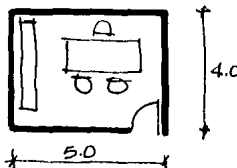
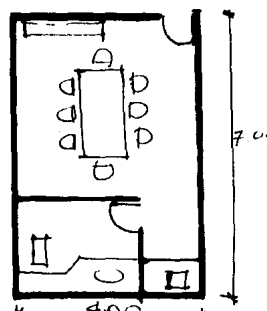
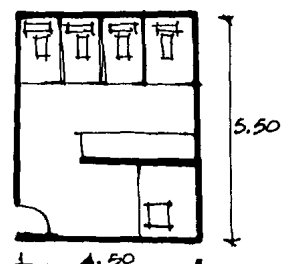
AREA LEGAL (CONTINUA)

LOCAL	NO. DE PERSONAS	FUNCIÓN	MOBILIARIO	AREAS
CUBÍCULO ABOGADO PROCESAL	1	ESTUDIAR Y LLEVAR A CABO LOS CITATORIOS		20,00 m ²
AUXILIARES	2	AUXILIAR EN LOS ASUNTOS LEGALES DE LA INTERNA CON LA OFICINA DEL MINISTERIO PÚBLICO		15,00 m ²

AREA PSICOLÓGICA

LOCAL	NO. DE PERSONAS	FUNCIÓN	MOBILIARIO	AREAS
RECEPCIÓN	1	LLEVAR EL EXPEDIENTE DE CADA UNA DE LAS INTERNAS		20,00 m ²
AREA SECRETARIAL	1	ATENDER LOS ASUNTOS DE LOS PROFESIONISTAS DE ESTA AREA		
SALA DE ESTAR	6	ESTAR PARA PERSONAS QUE TENGAN QUE CONSULTAR ALGÚN ASUNTO		7,00 m ²
CUBÍCULO SOCIOLOGO	1	ANALIZAR Y ESTUDIAR EL ASPECTO SOCIAL DE LA INTERNA Y SUS FAMILIARES; AYUDANDO A SUPERAR LA SITUACIÓN EN QUE SE ENCUENTRA.		20,00 m ²

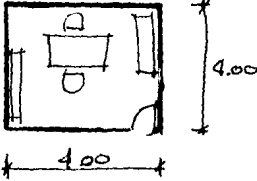
AREA PSICOLÓGICA (CONTINÚA)

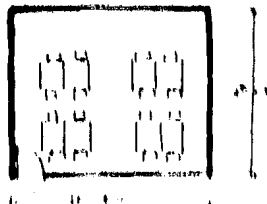
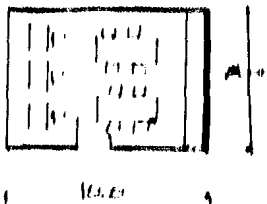

LOCAL	NO. DE PERSONAS	FUNCIÓN	MOBILIARIO	AREAS
CUBÍCULOS PSICOLÓGICOS (2)	1 c/u	AYUDAR A LAS INTERNAS PARA SUPERAR LA SITUACIÓN EMOCIONAL POR LA QUE ATRAVIESAN		20,00 m ² c/u
SALA DE JUNTAS	8	REUNIRSE PARA DISCUTIR ASUNTOS RELACIONADOS CON EL AVANCE PSICO-MÉDICO-LEGAL DE LA PACIENTE. CONTARÁ CON SANITARIO Y ZONA DE CAFÉ.		28,00 m ²
SANITARIOS	4	DAR SERVICIO INTERNO A LOS EMPLEADOS		24,75 m ²

AREA PSICOLÓGICA (CONTINÚA)


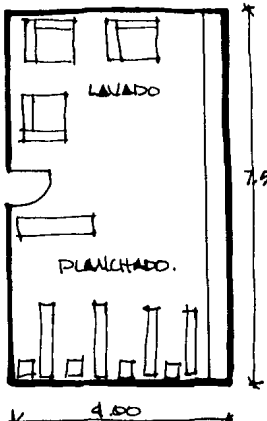
LOCAL	NO. DE PERSONAS	FUNCIÓN	MOBILIARIO	AREAS
CUARTO DE ASEO	-	GUARDA DE LO NECESARIO PARA LA LIMPIEZA DE ÁREAS COMUNES; TANTO DEL EDIFICIO ADMINISTRATIVO, ÁREAS MÉDICA, LEGAL, PSICOLÓGICA ASÍ COMO DE TERAPIA DE GRUPO.	ENTREPAÑOS TARJA DE LAVADO	3.00 M ²

TERAPIA DE GRUPO

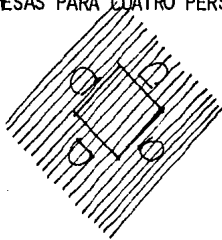
LOCAL	NO. DE PERSONAS	FUNCIÓN	MOBILIARIO	AREAS
CUBÍCULO DE TERAPIA DE GRUPO (2)	11 c/u	REALIZAR TERAPIA DE GRUPO PARA REHABILITAR A LAS INTERNAS.	11 SILLONES 2 MESAS ESQUINERAS 1 ESCRITORIO 1 SILLA 1 ARCHIVERO	52.25 M ² c/u
CUBÍCULO TERAPIA INDIVIDUAL	2	REHABILITACIÓN INDIVIDUAL		16.00 M ²

TALLERES TERAPIA OCUPACIONAL				
LOCAL	NO. DE PERSONAS	FUNCION	MULTI TARIAS	ANOS
TALLER DE PINTURA	16	PARA DESARROLLAR SU SENSIBILIDAD Y EXPRESARLA A TRAVÉS DEL DIBUJO Y LA PINTURA, INCLUIE GUARDIA Y BORDA		1991, 1992, 1993
TALLER COSTURA Y TEJIDO	20	APRENDER A HACER ROPA PARA ELLOS MISMOS Y SUS HIJOS, INCLUIE BORDA Y GUARDIA, (MAQUINAS DE COSTIR)		1991, 1992, 1993
TALLER ARTES MANUALES	12	DESARROLLAR SU TALENTO EN HERRAMIENTAS COMO: PALANCA, PAPI MANGIF, PLASTILINA, ETC., INCLUIE GUARDIA Y BORDA		1991, 1992, 1993


SERVICIOS GENERALES

LOCAL	NO. DE PERSONAS	FUNCIÓN	MOBILIARIO	AREAS
SERVICIOS SANITARIOS	50 SÓLO MUJERES	5 WC 4 LAVABOS		21,00 m ²
LAVADO Y PLANCHADO	8	POR TURNOS LAVARÁN SU ROPA Y LA PLANCHARÁN PARA MANTENERSE ASEADAS		30,00 m ²

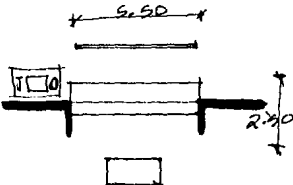
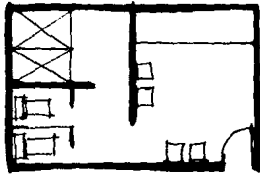
SERVICIOS GENERALES (CONTINUA)

LOCAL	NO. DE PERSONAS	FUNCIÓN	MOBILIARIO	AREAS
ROPERIA-BODEGA	-	ALMACENAR MUDA DE CAMAS CON ACCESO PARA FACILITAR EL CAMBIO DE ENTREGA DE ROPA SUCIA POR ROPA LIMPIA	ANAQUELES METÁLICOS CON ENTREPANOS MOVIBLES	55 M ²
COMEDOR	45-55	TANTO LAS INTERNAS COMO LAS ENCARGADAS COMERÁN EN EL MISMO COMEDOR, PARA QUE HAYA MAYOR CONVIVENCIA	<p>MESAS PARA CUATRO PERSONAS</p>  <p>AREA 2.25 M²/PER.</p>	116,25 M ²
COCINA	5 (2 COCINERAS) (2 GALOPINAS) (1 LAVATRASTES)	PREPARACIÓN DE ALIMENTOS PARA ENCARGADAS E INTERNAS		7 M ²
BODEGA DE VÍVERES	-	REFRIGERACIÓN: - CARNES - VERDURAS - VARIOS		10,00 M ²

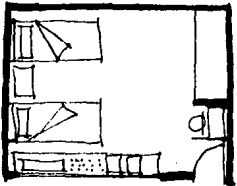
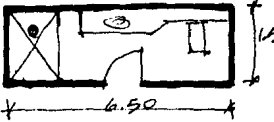
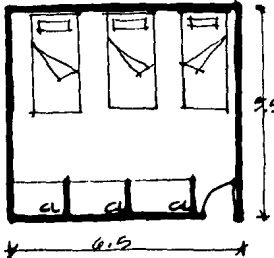
SERVICIOS GENERALES (CONTINÚA)

LOCAL	NO. DE PERSONAS	FUNCIÓN	MOBILIARIO	AREAS
COCINA		<p>PREPARACIÓN COCINA FRÍA COCINA CALIENTE</p> <p>LAVADO DE VAJILLAS Y OLLAS</p> <p>GUARDA VAJILLAS Y OLLAS</p>	<p>- MARMITAS PARA CUECIMIENTO Ø 50 MC. 3 PIEZAS</p> <p>- OLLA DE VAPOR, Ø 60 CM. 2 PIEZAS,</p> <p>- HORNO PARA CUECIMIENTO CARNES, DE 80x1.10 M 2 PIEZAS.</p> <p>- PLANCHA, PREPARACIÓN SENCILLA, FREIR ALIMENTOS 60x1.20 M.</p> <p>- ESTUFA DE GAS CON QUEMADORES, 1 PIEZA</p> <p>FREGADEROS DE ACERO INOXIDABLE,</p> 	<p>4,50 M²</p> <p>18,00 M²</p> <p>6 M²</p>

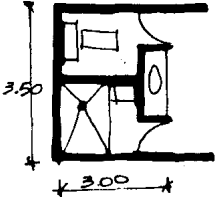
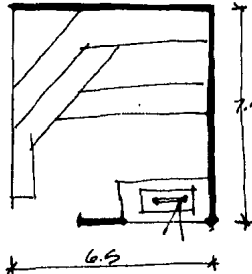
SERVICIOS GENERALES (CONTINUA)

LOCAL	NO. DE PERSONAS	FUNCIÓN	MOBILIARIO	AREAS
		BARRA DE DISTRIBUCIÓN	 <p>A schematic diagram of a distribution bar. It shows a horizontal bar with a counter on the left side. Above the bar, a dimension line indicates a length of 5.50. To the right of the bar, a vertical dimension line indicates a height of 2.30. Below the bar, there is a small rectangular box representing a stool or seat.</p>	11.00 m ²
BAÑOS-VESTIDOR EMPLEADOS	5	DAR SERVICIO HIGIÉNICO A LOS EMPLEADOS	 <p>A floor plan diagram of a bathroom and dressing area. It shows a rectangular room with a sink, a toilet, and a shower area. There are also some chairs or benches indicated in the room.</p>	21.50 m ²
CUARTO DE MÁQUINAS	-	PARA CONTROL Y ABASTECIMIENTO DE SERVICIOS: LUZ AGUA,		25.00 m ²

DORMITORIOS

LOCAL	NO. DE PERSONAS	FUNCIÓN	MOBILIARIO	AREAS
RECÁMARA, ENCARGADA	2 (POR PISO)	CUIDAR DE LAS INTERNAS DURANTE SU RECUPERACIÓN CON UN TABLERO DE CONTROL PARA CADA DORMITORIO DE LAS INTERNAS, INCLUYE BAÑO	 	25,00 m ² 6,75 m ²
RECÁMARA TIPO	3 (POR CUARTO)	A CADA INTERNA SE LE DARÁ CAMA Y CLOSET PROPIO, PODRÁ SER INDIVIDUAL.		35,00 m ²

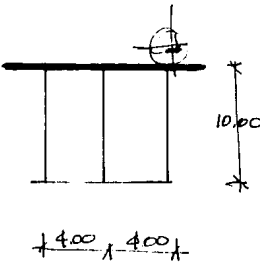
DORMITORIOS (CONTINÚA)

LOCAL	NO. DE PERSONAS	FUNCIÓN	MOBILIARIO	AREAS
BAÑOS	3	SIENDO INDEPENDIENTE EL USO DE CADA MUEBLE, PARA AGILIZAR SU FUNCIONAMIENTO		10,50 m ²
SALA DE DESCANSO	10-15	DESCANSAR DE LAS ACTIVIDADES EXTRAS DE TERAPIA, ÁREA DE CONVIVENCIA "FAMILIAR"		45,00 m ²

ESTACIONAMIENTO

LOCAL	NO. DE PERSONAS	FUNCIÓN	MOBILIARIO	AREAS
ESTACIONAMIENTO PARA PÚBLICO Y PERSONAL	-	<p>DEMANDA</p> <p>- OFICINAS ÁREA TOTAL 344,25 M² DEMANDA APLICABLE 1xc/40 M² CAJONES REQUERIDOS 8 CJNS.</p> <p>- TERAPIA ÁREA TOTAL 673,10 M² DEMANDA 1xc/20 M² CAJONES 34 CJNS.</p> <p>- VISITAS ÁREA TOTAL 122,40 M² DEMANDA 1xc/40 M² CAJONES 3 CJNS.</p> <p>TOTAL CAJONES REQUERIDOS: 45 CAJONES</p>	<p>45 CAJONES PARA AUTOS</p>	640,50 M ²

ESTACIONAMIENTO

LOCAL	NO. DE PERSONAS	FUNCIÓN	MOBILIARIO	AREAS
PATIO DE SERVICIO	---	LLEGADA DE VÍVERES O DE REPÉRÍA	4 CAJONES PARA CAMIONETAS DE REPARTO 	82,50 M ²

OBTENCIÓN DEL ÁREA POR CIRCULACIONES

DENTRO DEL PROGRAMA ARQUITECTÓNICO HE CONSIDERADO EL ÁREA DE CIRCULACIONES COMO EL 10% DEL ÁREA CONSTRUIDA.

ESTE PORCENTAJE ES CORRECTO EN MI CASO, PUES EL MOVIMIENTO DE ACUERDO A LAS ACTIVIDADES, ES COMO EN EL DE CUALQUIER CENTRO SOCIAL, Y NO SE NECESITA MÁS CIRCULACIÓN.

ASI, EL ÁREA TOTAL ES DE 3,502 M² SIENDO EL DE CIRCULACIÓN DE 350 M², YA QUE DENTRO DE ESTE CENTRO NO EXISTEN APARATOS NI EQUIPOS ESPECIALES QUE ENTORPEZCAN LAS CIRCULACIONES.

CONOCIMIENTO DEL ESPACIO ARQUITECTÓNICO IDÓNEO A LA FUNCIÓN, VOLUMEN Y ESTRUCTURA

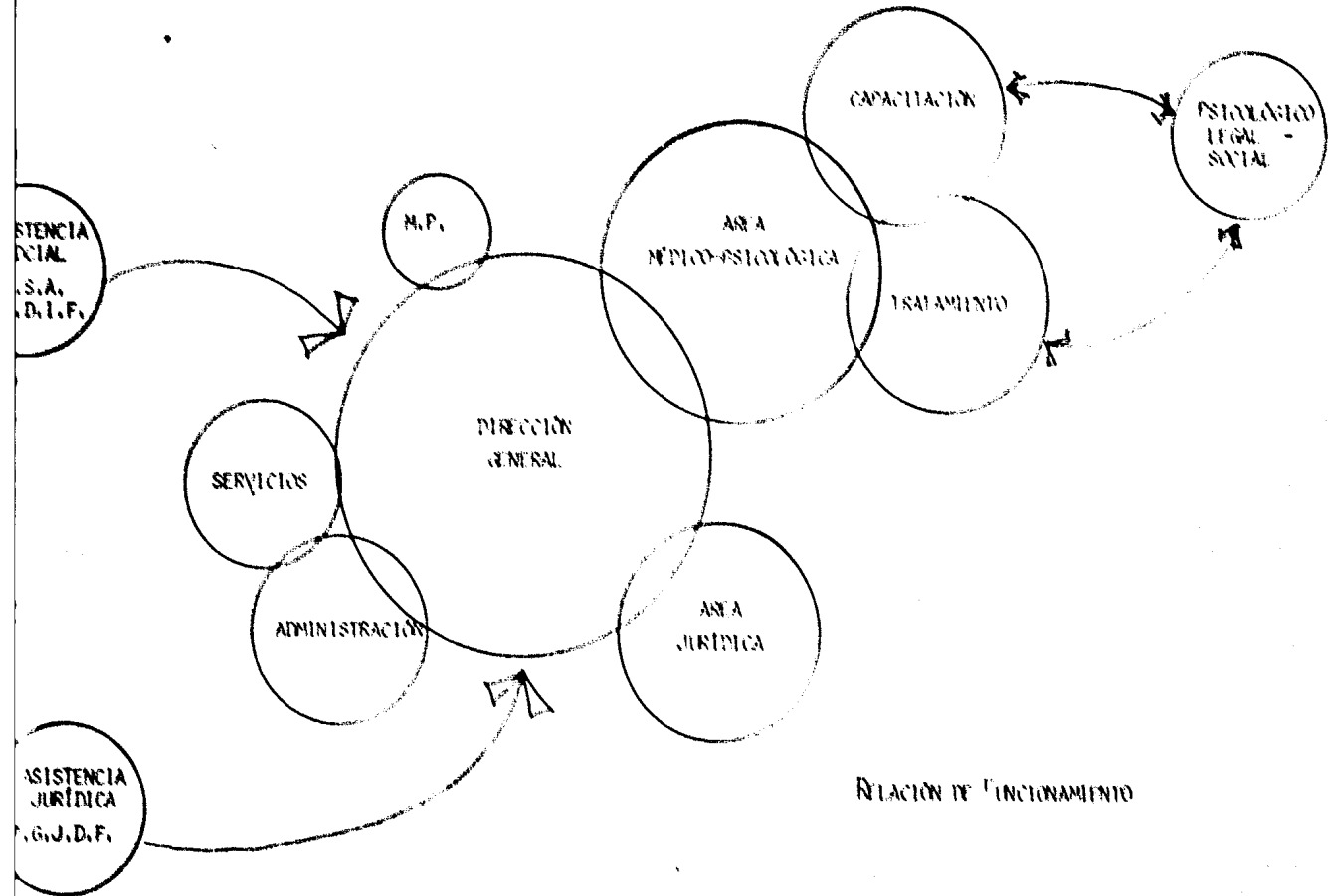
EL ESPACIO IDÓNEO PARA EL CENTRO DE REHABILITACIÓN SERÁ UN ESPACIO QUE NOS GENEERE COMUNICACIÓN, SENSIBILIDAD Y CONVIVENCIA PARA PODER LLEVAR EL RECONOCIMIENTO DE UNA ESTRUCTURA AGRADABLE A TRAVÉS DE COLORES Y TEXTURAS SEDANTES, NO AGRESIVAS; CON ESPACIOS ABIERTOS INTEGRADOS A LOS VOLUMENES, PARA LOGRAR MEJORES VISTAS.

EL TIPO DE ESTRUCTURA COMO YA DIJIMOS, SERÁ DE CONCRETO-ARMADO, CON MUROS DE TABIQUE Y LOS ACABADOS NO SERÁN LIJOSOS YA QUE LAS PERSONAS QUE LLEGARÁN NO SE SIENTEN FAMILIARIZADAS CON ESTE TIPO DE MATERIAL.

LOS CLAROS SERÁN PEQUEÑOS YA QUE ESTE CENTRO NO SERÁ DE DIMENSIONES NI CARGAS EXCESIVAS,

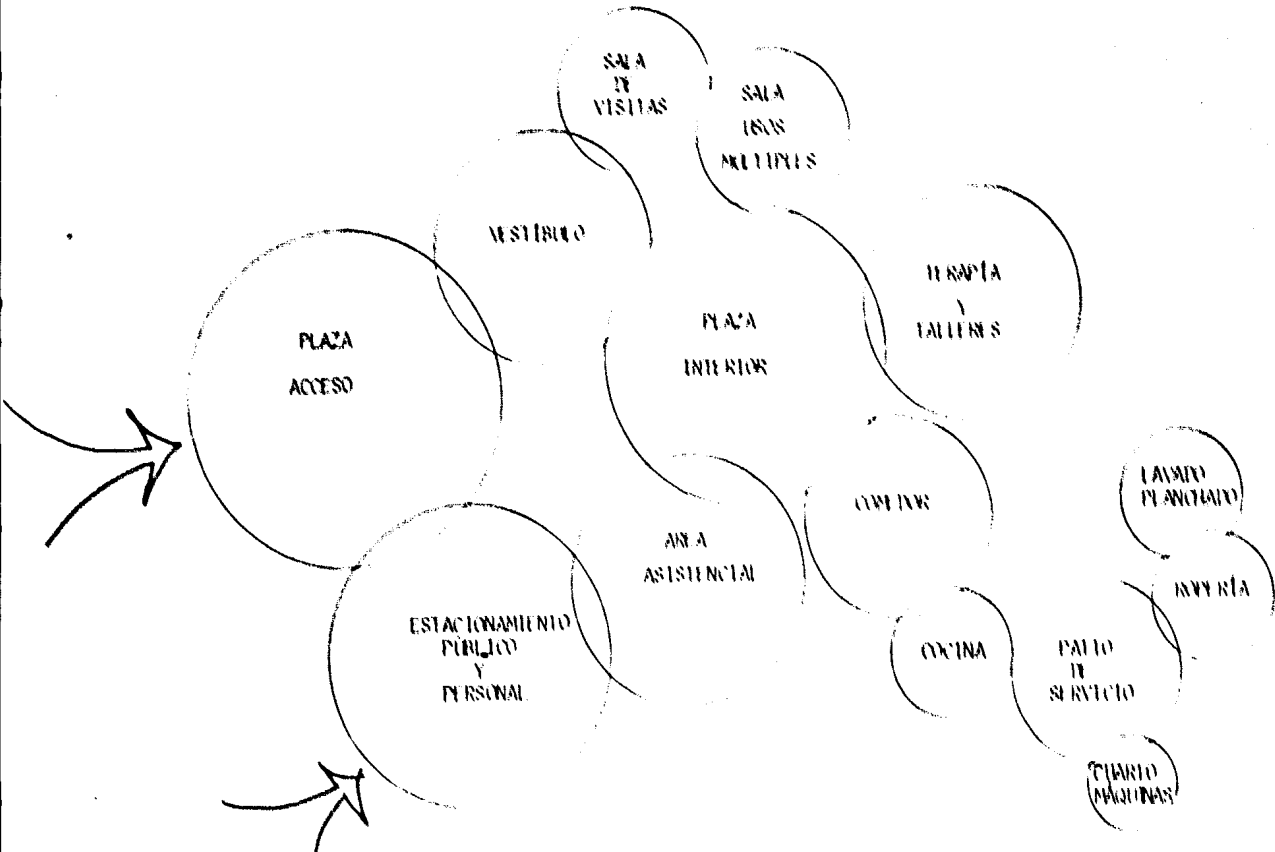
RESPECTO A LA ALTURA DE LOS LOCALES SE CONSIDERARÁ 3.50 MTS. EN GENERAL, Y EN ÁREA DE ACCESO HABRÁ DOBLE ALTURA

PARA DAR MAYOR IMPORTANCIA AL CENTRO DE DICHA ÁREA, CLARO ESTÁ QUE EN ZONA DE CUBÍCULOS SERÁ DE 3,50 MTS.

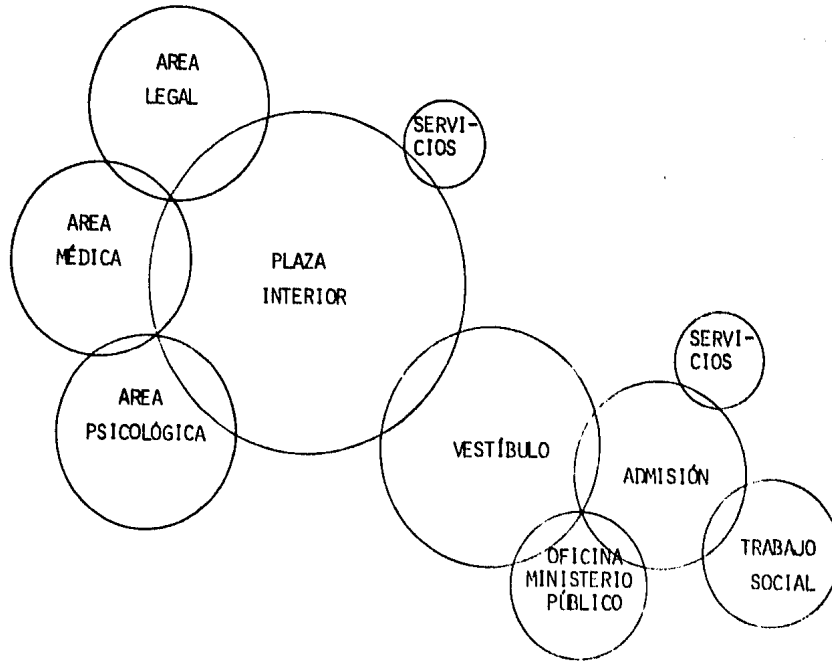


- 13 -

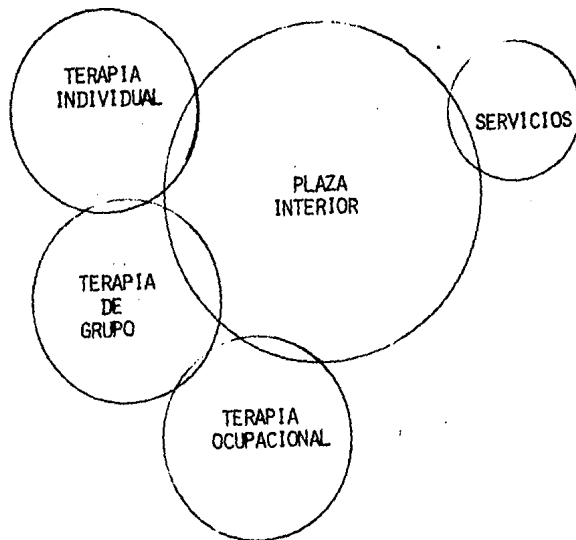
PROGRAMA GENERAL



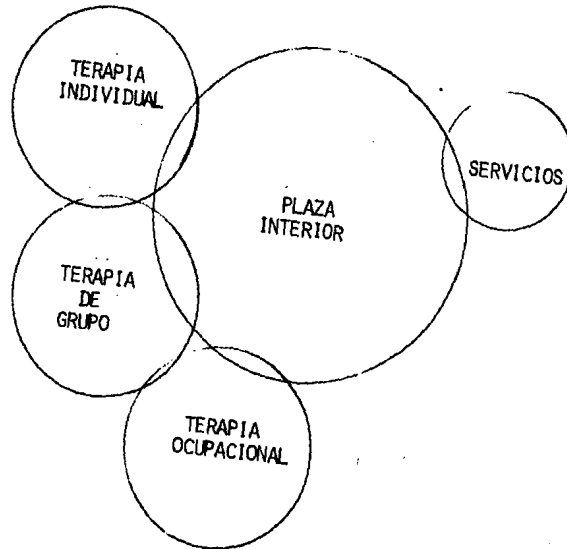
ASISTENCIA - ADMINISTRACIÓN



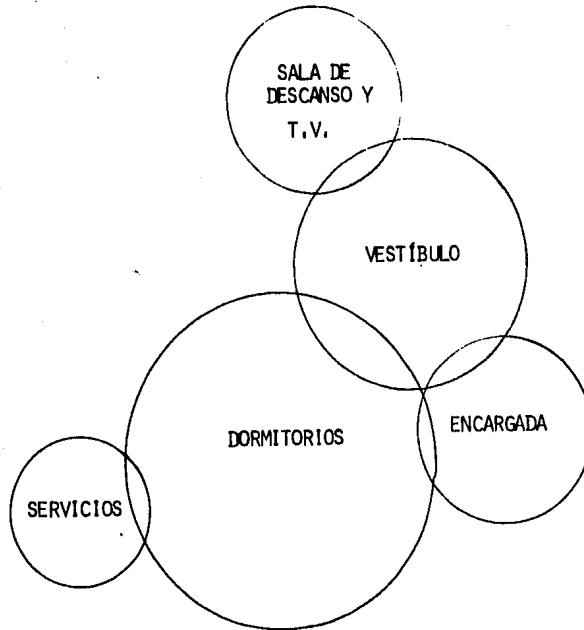
TERAPIAS



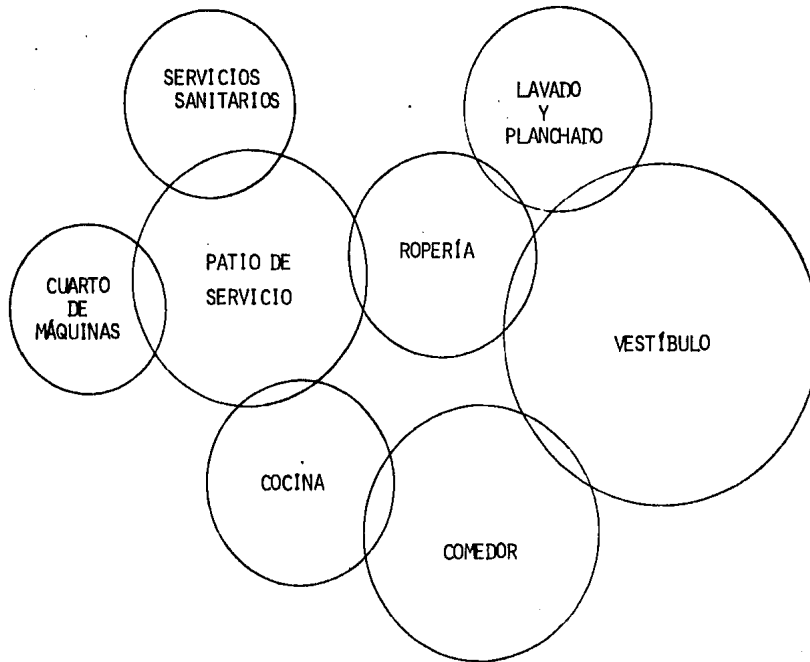
TERAPIAS

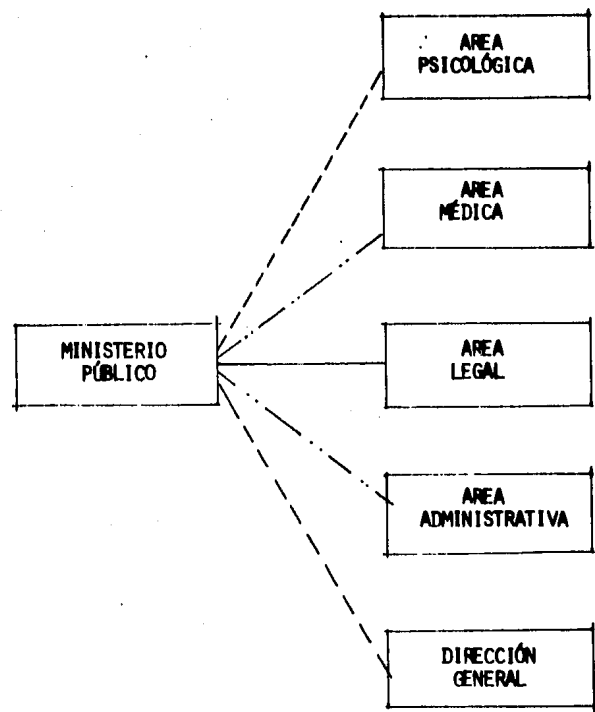
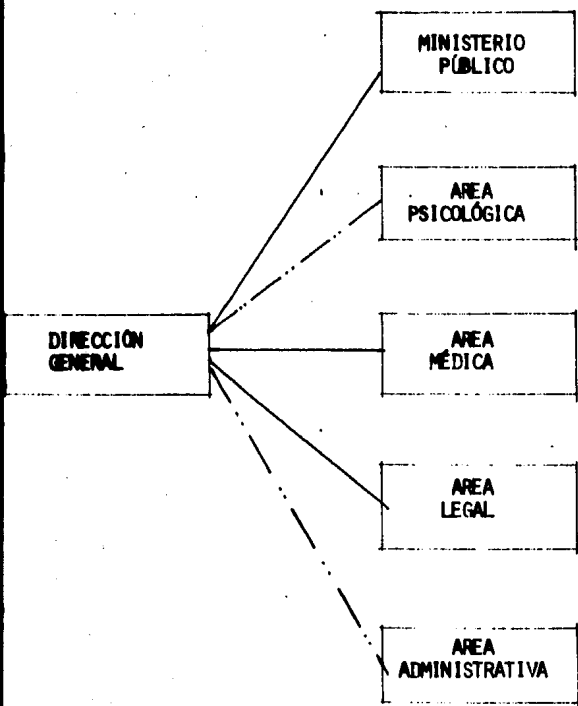


DORMITORIOS

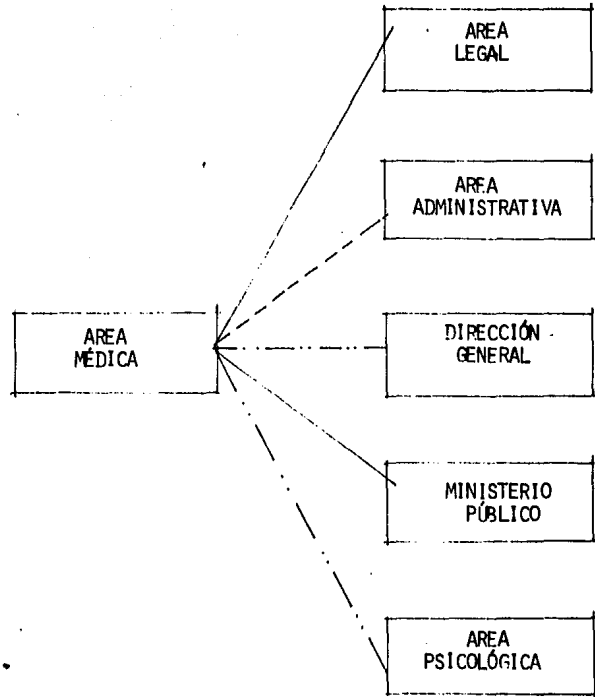
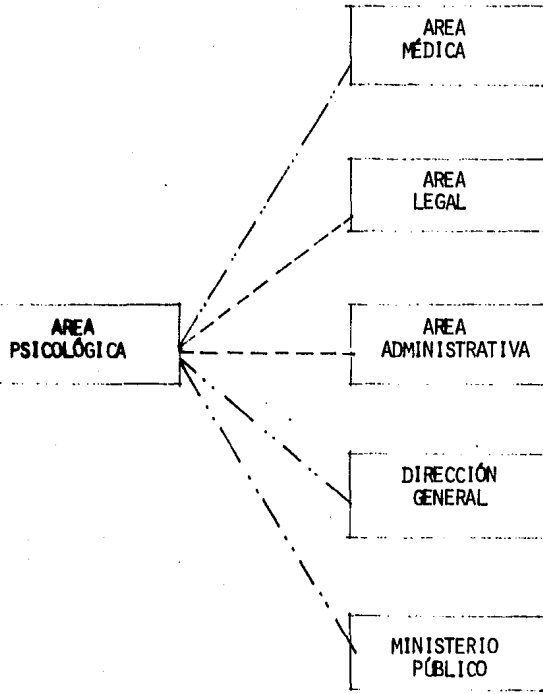


SERVICIOS GENERALES



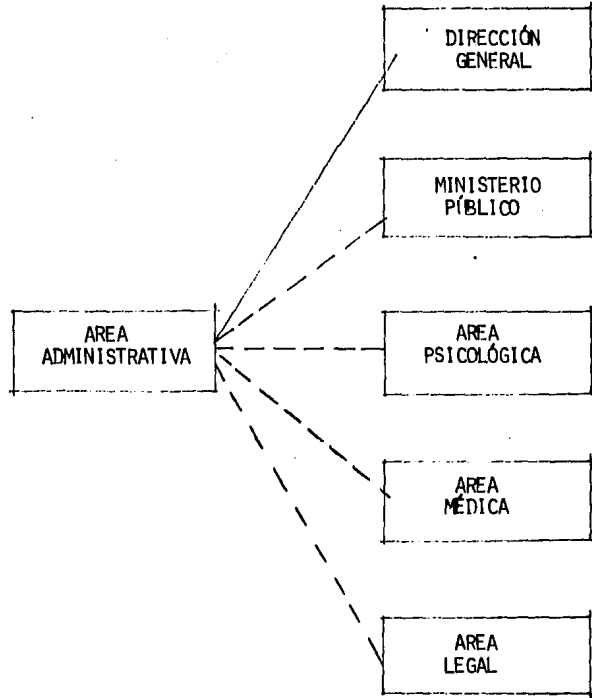
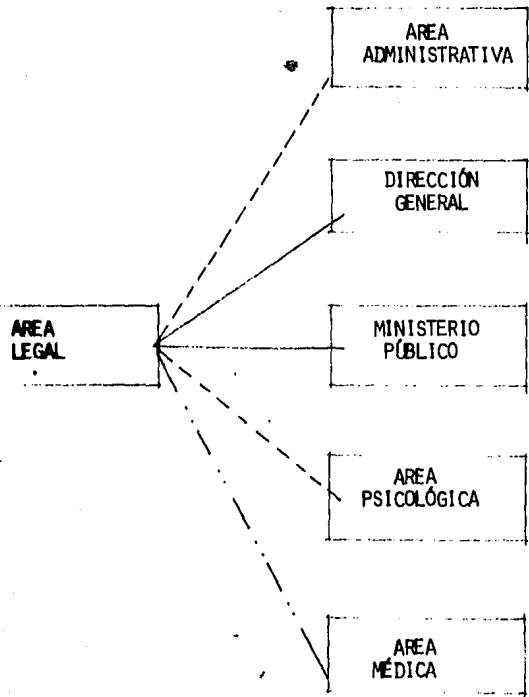


INTENSIDAD DE RELACIÓN
ALTA ———
MEDIA - - -
BAJA - - - -



INTENSIDAD DE RELACIÓN

ALTA —————
MEDIA
BAJA - - - - -



INTENSIDAD DE RELACIÓN

ALTA —————
MEDIA - - - - -
BAJA - - - - -

CAPÍTULO X. PRE-INVERSIÓN

COSTOS Y FINANCIAMIENTO

COMO RESULTADO DEL PROGRAMA ARQUITECTÓNICO, TENEMOS UN TOTAL DE 3,502 M² DE CONSTRUCCIÓN.

SI SE CONSIDERA QUE CON EL TIPO DE ESTRUCTURA SELECCIONADA, EL COSTO POR M² ES DE \$130,000.00, ENTONCES TENEMOS QUE:

$$4,110.26 \times 130,000 = 534,333,800$$

ES DECIR, QUE EL COSTO TOTAL DE OBRA ES DE \$140'080,000.00

RECUPERACIÓN, RENTABILIDAD

NINGUNO DE ESTOS ASPECTOS SERÁ POSIBLE EN EL CENTRO FEMENINO DE RECUPERACIÓN PSICOLÓGICA, YA QUE DE NINGUNA MANERA SE PUEDE RECUPERAR SU INVERSIÓN. Y TAMPOCO, ES UNA INSTITUCIÓN RENTABLE, SIENDO ESTE CENTRO DE CARÁCTER SOCIAL

BIEN SOCIAL

COMO BIEN SOCIAL TIENE UNA TRASCENDENCIA DE GRAN IMPORTANCIA, YA QUE LOGRARÁ LA RECUPERACIÓN INTEGRAL DE SU --
DIGNIDAD HUMANA, TOCANDO LOS SIGUIENTES ASPECTOS:

- MORAL
- PSICOLÓGICO
- SOCIAL

LOGRANDO ASÍ, GRATUITAMENTE, LA RECUPERACIÓN DEL VALOR HUMANO ANTE LA SOCIEDAD EN QUE VIVE Y DE LA CUAL FORMARÁ OTRA VEZ PARTE ACTIVA.

CRITERIO PRESUPUESTO
(PRE - INVERSIÓN)

LOCAL	AREA (M2)	PRECIO UNITARIO	TOTAL
AREA CUBIERTA:			
1° Y 2° NIVELES			
- ENCARGADA CADA UNO 27,50	55,00		
SERVICIOS 7,50	15,00		
- SALA DE DESCANSO CADA UNA 48,00	96,00		
- DORMITORIOS CADA UNO 35,00	560,00		
SERVICIOS CADA UNO 10,00	160,00	135,000,00	119'610,000
- ESCALERA CADA UNA 56,25	112,50		
- CIRCULACIÓN CADA UNA 150,50	301,00	125,000,00	51'687,500
	<u>1,299,50</u>		<u>171'297,500</u>
AREA CUBIERTA:			
PLANTA BAJA			
- ADMISIÓN:	344,25		
SERVICIOS	62,00		
VESTÍBULO	96,00	99,000,00	49'722,750
- ÁREA TERAPIA	673,10		
SERVICIOS	51,90	90,000,00	65'250,000

LOCAL	AREA (M2)	PRECIO UNITARIO	TOTAL
- SALA DE VISITAS	122,40	72,000	8'812,800
- ESCALERA	56,25	120,000	6'750,000
- TALLERES	375,00	90,000	33'750,000
- SALA USOS MÚLTIPLES	131,25		
SERVICIOS	17,50	85,000	12'643,750
- LAVADO-PLANCHADO-ROPERÍA	90,25	95,000	8'573,750
- COMEDOR	108,50	95,000	10'307,500
COCINA	116,25		
SERVICIOS	51,00	100,000	16'725,000
- CIRCULACIÓN	515,11	90,000	46'359,900
	<u>2,810,76</u>		<u>305'255,350</u>
AREA ABIERTA			
- ESTACIONAMIENTO	640,50	30,000	19'215,000
- PATIO SERVICIO	95,00	15,000	1'425,000
- PLAZA EXTERIOR	299,00	25,000	7'475,000
- JARDINERÍA INTERIOR	1,312,75	20,000	26'255,000
- JARDÍN EXTERIOR	66,00	212,000	1'405,200
	<u>2,413,25</u>		<u>57'274,000</u>

$$\frac{533'826,850}{410,26} = \$129,876,70 / M2 \text{ DE CONSTRUCCIÓN}$$

CAPÍTULO XI. CONOCIMIENTO Y DESLINDE DEL TERRENO

DESCRIPCIÓN LEGAL DE LA PROPIEDAD

EL TERRENO ELEGIDO ESTÁ UBICADO SOBRE LA CALZ. I, ZARAGOZA Y AV. RÍO CHURUBUSCO, LOCALIZADO EN LA COL. AVIACIÓN CIVIL, DENTRO DE LA DELEGACIÓN V, CARRANZA (VER PLANO I-1).

LAS COLINDANCIAS Y DIMENSIONES DEL TERRENO SON:

- AL NORTE CON LA CALLE SIMÓN AUDENARD CON UNA LONGITUD DE 105 MTS.
 - AL SUR CON LA CALZ. I, ZARAGOZA CUYA LONGITUD ES DE 175 MTS.
 - AL ORIENTE CON LA AV, RÍO CHURUBUSCO Y SU LONGITUD ES DE 80 MTS, (HACIENDO CURVA, HACIA LA CALZ, ZARAGOZA)
 - AL PONIENTE CON LA CALLE ROBERTO FIERRO CON UNA LONGITUD DE 187,25 MTS.
- (VER PLANO AL FINAL)

NOTA: LAS CONSTRUCCIONES QUE SE ENCUENTRAN ACTUALMENTE EN EL TERRENO SON ESPORÁDICAS, YA QUE SE TIENEN CASETAS DE CONSTRUCCIÓN DEL METRO (STC) Y LA CASA HABITACIÓN QUE SE LOCALIZA HACIA EL CENTRO (VER FOTOS) VA A DESAPARECER YA QUE LAS PERSONAS QUE AHÍ VIVEN, TIENEN PENSADO VENDER EL TERRENO.

USO DEL SUELO

DE ACUERDO A LA TABLA DE USOS DE SUELO, EL CENTRO FEMENINO DE RECUPERACIÓN, TIENE USO PERMITIDO EN LAS SIGUIENTES ZONAS: (VER PLANO E-2)

- ZONA 6; VIVIENDA, DENSIDAD MEDIA
- ZONA 10; VIVIENDA, DENSIDAD MEDIA
- ZONA 16; SERVICIOS
- ZONA 19; SERVICIOS DE SALUD
- ZONA 30; HABIT. DENSIDAD ALTA Y SERVICIOS
- ZONA 31; HABIT. DENSIDAD MEDIA Y SERVICIOS 1/

EL TERRENO SELECCIONADO PERTENECE A LA ZONA 31 Y POR LO TANTO TIENE USO DE SUELO PERMITIDO POR LA DELEGACIÓN V. CARRANZA.

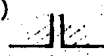
EN CUANTO A SUS COLINDANCIAS FÍSICAS, TODO EL TERRENO SE ENCUENTRA BARDEADO (BARDA CON ALTURA DE 3 MTS.) (VER FOTOS) Y SE LIMITA EL TERRENO POR LAS VÍAS Y AVENIDAS MENCIONADAS.

SE TIENE UNA JERARQUIZACIÓN DE ACUERDO A LAS CALLES, YA QUE LA PRINCIPAL ES LA CALZ. I, ZARAGOZA, QUE CUENTA -- CON ALTO FLUJO VEHICULAR; LE SIGUE EN IMPORTANCIA LA AV. RÍO CHURUBUSCO Y LAS CALLES SECUNDARIAS, ROBERTO FIERRO Y - SIMÓN AUDENARD, NO TIENEN CASI IMPORTANCIA, YA QUE EL FLUJO VEHICULAR CON EL QUE CUENTAN ES MÍNIMO.

DE ACUERDO AL REQUERIMIENTO DE ESTACIONAMIENTOS, SEGÚN TIPO DE EDIFICIOS "CLÍNICAS Y CENTROS DE SALUD" TENEMOS UN AUTO POR CADA 30 M² CONSTRUÍDOS.

1/ DATOS OBTENIDOS TOMADOS COMO REFERENCIA
TABLA DE USOS DE SUELO
ANEXO GRÁFICA DEL PLAN PARCIAL DE LS D.V.C.
MIGUEL DE LA MADRIS HURTADO
1982

DE ACUERDO AL DERECHO DE VÍA EN RELACIÓN CON EL USO DE SUELO, TENEMOS, PARA "CLÍNICAS Y CENTROS DE SALUD" 2/

USO	TOLERABLE
FUNCIÓN PRIMARIA	NECESARIA
SECCIÓN MTS.: 60 - 150 MTS.	NECESARIA
LONGITUD MTS.: 10,000 MTS.	NECESARIA
VELOCIDAD KM/HR + DE 80	NECESARIA
SENTIDO: AMBOS SENTIDOS	↔
TRANSPORTE SI	NECESARIA
ESTACIONAMIENTO	PROHIBIDO
DISTRIBUIDORES (RESERVA EN MTS.)	
VÍAS DE ACCESO CONTROLADO	 200 x 200 MTS. 2

SE TIENE EN CUENTA QUE EL ANCHO DE LA CALZ. I. ZARAGOZA ES DE 150 MTS. Y EL DE LA AV. RÍO CHURUBUSCO ES DE 75 MTS. DE ANCHO.

EN CUANTO A LA TIPOLOGÍA CONSTRUCTIVA DEL CONTEXTO SE PUEDE DECIR QUE ES MUY ESCASA, YA QUE EN LA ZONA SE TIENEN CONSTRUCCIONES POBRES.

SEGÚN LAS ALTURAS PERMITIDAS EN ESTA ZONA:

2/ DATOS OBTENIDOS DE:
SISTEMA DE NORMAS DE PLANIFICACIÓN URBANA PARA EL D.F.,
Vol. 2
D.D.F.

- * CONSTRUCCIONES CON ALTURA DE 4 A 7 MTS.
CUBRE CONSTRUCCIONES DEL 1ER. NIVEL, RECIENTES Y ANTIGUAS, PRINCIPALMENTE, PERO TAMBIÉN SE TIENEN
- * CONSTRUCCIONES DE 3 A 5 NIVELES DE ALTURA DE 9 A 15 MTS. 3/

O SEA, QUE ESTE CENTRO DE RECUPERACIÓN NO PASARÁ DE 4 O 5 NIVLES DE ALTURA. (VER FOTOS)

LA VIALIDAD QUE SE TIENE SOBRE LA CALZ. I. ZARAGOZA ES EN AMPLIOS SENTIDOS, ORIENTE-PONIENTE, CON SUS RESPECTIVAS LATERALES EN LA AV. RÍO CHURUBUSCO TAMBIÉN SE TIENE CIRCULACIÓN EN AMBOS SENTIDOS, PERO NORTE-SUR, DIVIDIDA POR UN CAMELLÓN.

EN CUANTO A LAS CALLES SECUNDARIAS TENEMOS: CALLE ROBERTO FIERRO CON UN SENTIDO, ORIENTE-PONIENTE, Y LA CALLE DE SIMÓN AUDENARD EN EL SENTIDO NORTE-SUR, CON SÓLO 15 MTS. DE ANCHO AMBAS CALLES. (VER PLANO 1:2 Y PLANO DE LOCALIZACIÓN ESC. 1:500).

TRÁFICO

TENTIENDO EN CUENTA QUE LA CALZ. I. ZARAGOZA ES UNA VÍA PRINCIPAL, EXISTE UN GRAVE PROBLEMA DE TRÁFICO A LO LARGO DE LA MISMA, DEBIDO AL CONGESTIONAMIENTO DE CAMIONES URBANOS Y AUTOMÓVILES PARTICULARES. EL TRÁFICO AUMENTA, DEBIDO A QUE ESTA CALZADA UNE EL CENTRO DE LA CIUDAD CON EL ESTADO DE MÉXICO, ASÍ COMO CON LA CARRETERA DE PUEBLA, YA QUE POR ESTA CALZADA SE LIGAN DISTINTOS CENTROS COMERCIALES, COMO LA NUEVA CENTRAL DE ABASTOS CON EL RESTO DE LAS ZONAS.

3/ DATOS OBTENIDOS. PLANO 1.5, ANEXO GRÁFICO
PLAN PARCIAL DE LA D.V.C.
MIGUEL DE LA MADRID HURTADO, 1982

SE PUEDE CALCULAR QUE LA INTENSIDAD DE TRÁFICO ES APROXIMADAMENTE DE 5,000 AUTOS POR HORA.

HABIENDO ESTUDIADO TODOS ESTOS PUNTOS SE PUEDE CONCLUIR QUE SE PUEDE TENER DOS ACCESOS DE LLEGADA AL CENTRO - DE RECUPERACIÓN.

- ACCESO PRINCIPAL PEATONAL, SE LOCALIZARÁ SOBRE LA CALZ. ZARAGOZA, YA QUE ES UNA AVENIDA DE IMPORTANCIA QUE CUENTA CON MEDIOS DE TRANSPORTE APROPIADOS PARA CUALQUIER TIPO DE GENTE; ASÍ TENEMOS: PESEROS, TAXIS, CAMIONES URBANOS, Y SOBRE TODO LA ESTACIÓN ZARAGOZA DEL METRO, QUE QUEDA A SÓLO 6 CUADRAS DEL TERRENO, POR LO QUE SE PUEDE LLEGAR CAMINANDO AL CENTRO DE RECUPERACIÓN.
- EL ACCESO DE SERVICIO (ESTACIONAMIENTO) SE PUEDE LOCALIZAR SOBRE LA CALLE ROBERTO FIERRO, YA QUE ES UNA CALLE SECUNDARIA DE MENOR IMPORTANCIA ACTUALMENTE, Y NO TIENE RESTRICCIONES EN CUANTO A ACCESO DE ESTACIONAMIENTO.

SERVICIOS

EL TERRENO POSEE BUEN EQUIPAMIENTO PUES CUENTA CON LOS SIGUIENTES SERVICIOS:

DRENAJE, ENERGÍA ELÉCTRICA, AGUA, TELÉFONO, GAS.

- AGUA, CUENTA CON UNA RED HIDRÁULICA DE DIÁMETRO 12", EXISTENTE.
- ENERGÍA ELÉCTRICA, SE INCLUYE EL ALUMBRADO PÚBLICO QUE SE LOCALIZA EN LOS BORDES DE LAS BANQUETAS EN AMBOS LADOS DE LA CALZADA.
- DRENAJE, EL COLECTOR PRINCIPAL SE LOCALIZA SOBRE LA CALZ. ZARAGOZA A UNA DISTANCIA DE 5 MTS. DEL BORDE DEL TERRENO.

- EL ABASTO DE ENERGÍA ELÉCTRICA Y LOS CABLES DE ÉSTA CORRIEN SOBRE LA MISMA ACERA DEL TERRENO.
- PODEE SEMÁFOROS DE SEÑALIZACIÓN EN ESTA ZONA ACTUALMENTE, Y SE TIENE EN EL TERRENO (EN LA CONSTRUCCIÓN, CASA AMARILLA), DEBIDO A LA CERCANÍA DE LAS ESTACIONES DEL METRO Y DE LA ZONA COMERCIAL UBICADA EN LA ACERA DE EN FRENTE A NUESTRO TERRENO.

NOTA: TIENE UNA UBICACIÓN PERFECTA, YA QUE SE TIENE COMD REFERENCIA LA ESTATUA MONUMENTO DEL GRAL. ZARAGOZA.

- GAS, TAMBIÉN SE CUENTA CON LA CONEXIÓN PARA INSTALACIÓN DE GAS EN EL TERRENO.

CONDICIONES DEL SUB-SUELO

SE CLASIFICA COMO ARCILLOSO Y LOS HUNDIMIENTOS SUFRIDOS SON INSIGNIFICANTES.

LA TOPOGRAFÍA DEL TERRENO SE CONSIDERA PLANA, POR LO QUE LOS DRENES NATURALES EN DICHO TERRENO NO EXISTEN EN FORMA MARCADA (VER FOTOS).

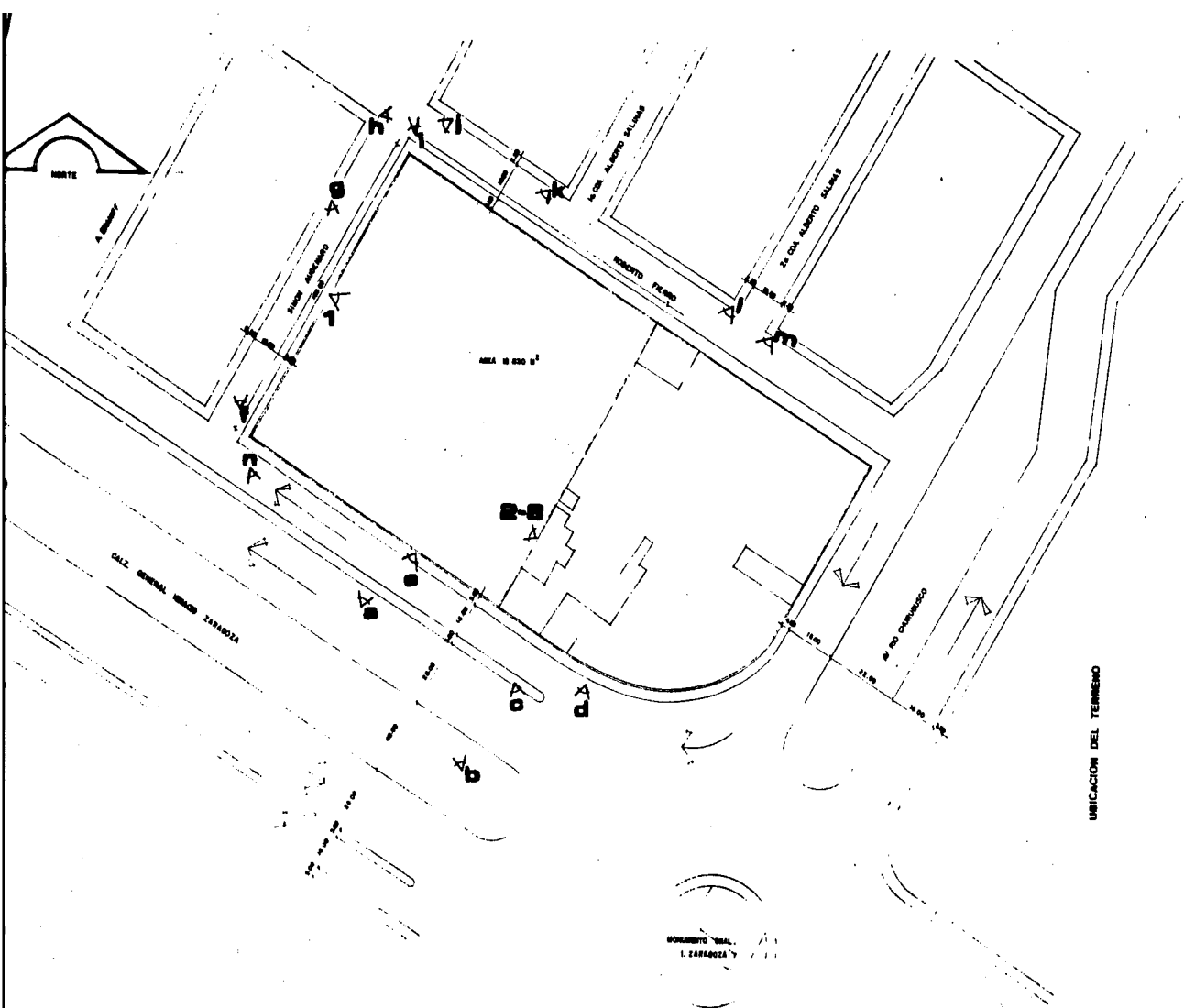
OBSTÁCULOS IMPORTANTES, TAMPOCO EXISTEN, NI SIQUIERA ROCAS O ÁRBOLES, MUCHO MENOS AGUA.

NO SE TIENE TAMPOCO NINGÚN TIPO DE FLORA, YA QUE ES UN TERRENO Y DEBÍA PENSARSE EN LA MANERA DE AMBIENTAR LAS-ÁREAS JARDINADAS QUE SE PROYECTEN POSTERIORMENTE.

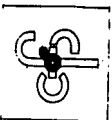
LOS RUIDOS PROVENIENTES SON PRINCIPALMENTE DE LA CALZ. ZARAGOZA (DEL CONTINÚO MOVIMIENTO DE AUTOBUSES Y CONSTI-TUYE UN GRAVE PROBLEMA CONTAMINANTE, YA QUE ES ENSORDECEDOR AL IGUAL QUE EL OLOR A GASOLINA DE LOS AUTOBUSES Y SE -

- 150 -

AGUDIZA ESTE PROBLEMA CON LAS CONSTANTES TOLVANERAS PROVENIENTES DEL EX-LAGO DE TEXCOCO, (VER PLANO, LOCALIZACIÓN DEL TERRENO)



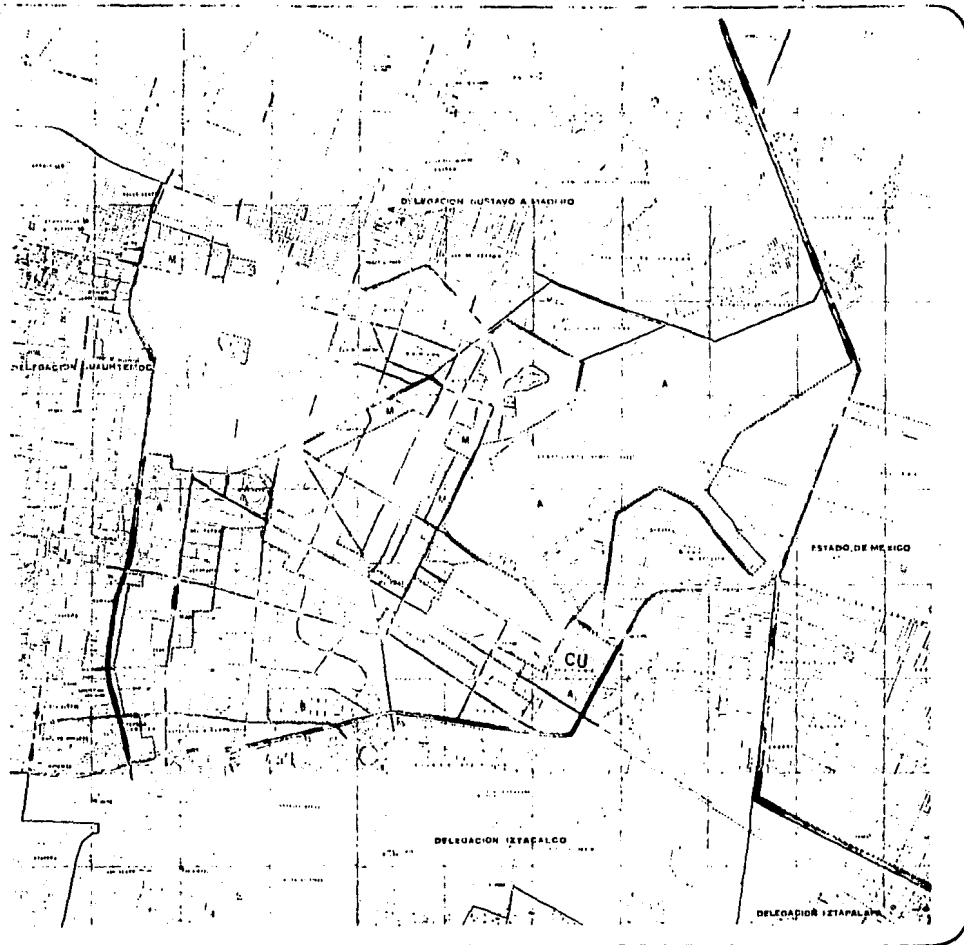
UBICACION DEL TERRENO



CENTRO FEMENINO DE RECUPERACION PSICOLOGICA
 TERRE PROFESIONAL S.L. S.A. U.S.A.

PLANO

MONUMENTO "MAG."
 I. ZARAGOZA



DISTRITO FEDERAL

plan parcial de desarrollo urbano

DELEGACION V. CARRANZA

SIEMBOLOGIA

- VALIDAD PRIVADA
- LIMITE DE ZONAS
- LIMITE LENTRO URBANO
- LIMITE DELEGACION
- SUBCENTRO URBANO
- LIMITE DISTRITO FEDERAL
- LIMITE CONJUNTO URBANO

DENSIDAD HABITACIONAL por Ha. por 100 m² de terreno

BAJA	75 a 200	0.06 a 0.75
VEDIA	201 a 450	0.76 a 1.80
ALTA	451 a 950	1.81 a 4.00

COEFICIENTE DE USO NO HABITACIONAL

- B AJA INTENSIDAD HASTA 15 VECES EL AREA DEL TERRENO
- M EDIA INTENSIDAD DE 16 A 35 VECES EL AREA DEL TERRENO
- A LTA INTENSIDAD DE 36 A 100 VECES EL AREA DEL TERRENO

INTENSIDAD DE USO

E-2




CAPÍTULO XII

contexto urbano




a




b



c




d



e



f




9



5



i



i



k





3



3

perspectivas del terreno



1



2



3



4




5



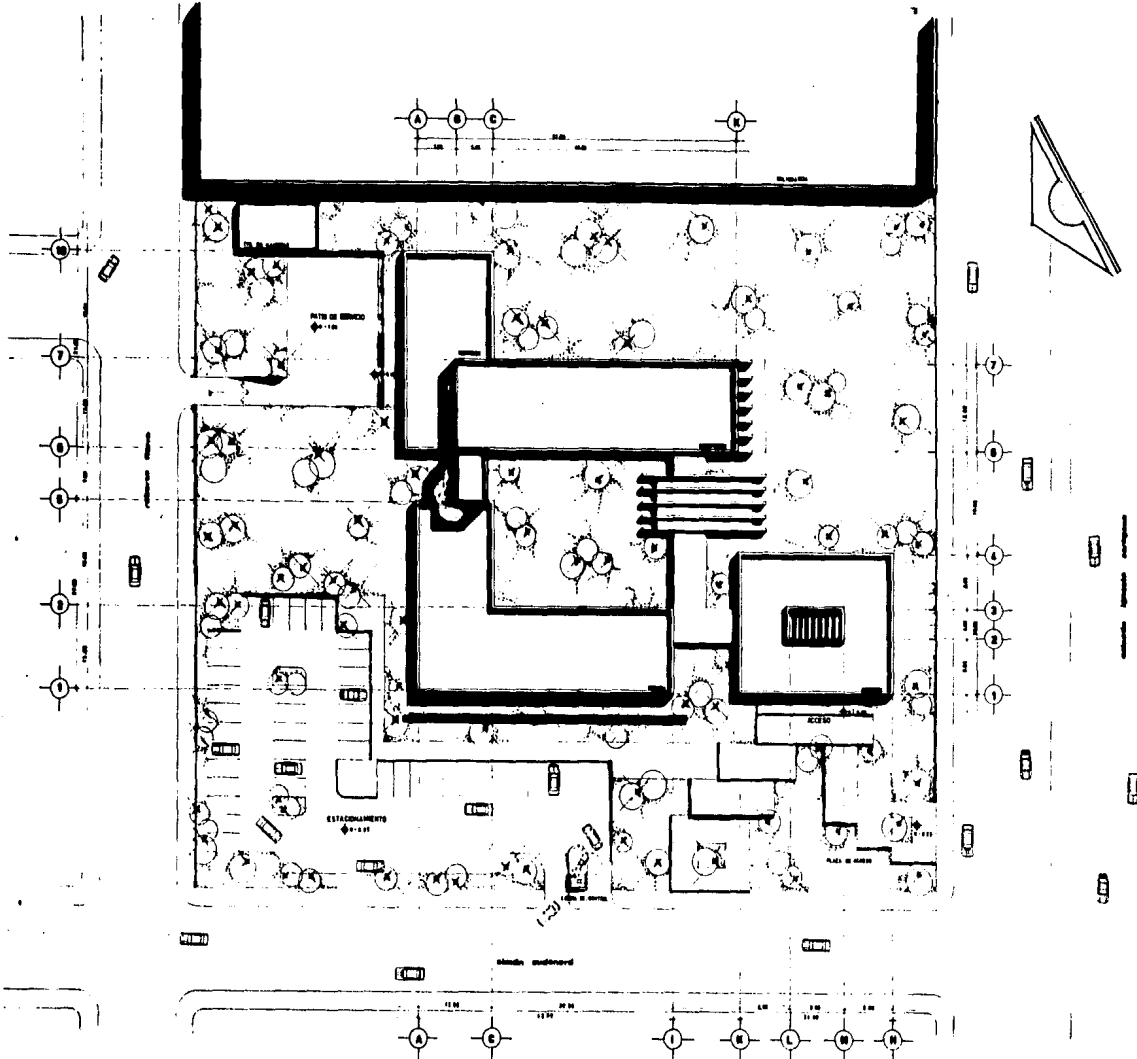
6




7



8





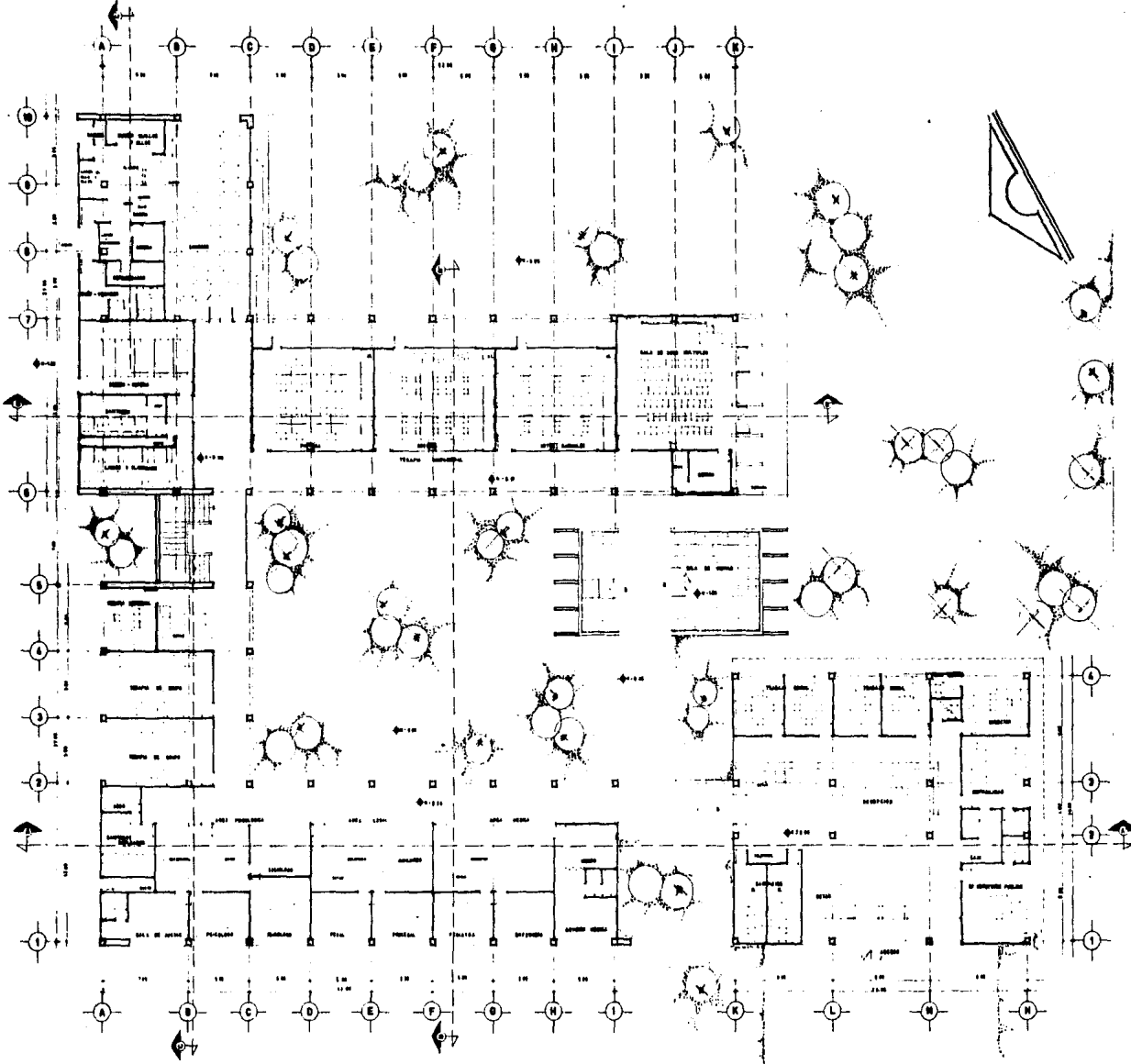
CENTRO FEMENINO DE RECUPERACION PSICOLOGICA
MEXICO, S. R. L.

TIPO PROFESIONAL **SMA** **U.S.A**
CONSEJO MEXICANO DE ARQUITECTOS

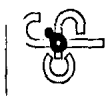
PLANO **1**

ARQUITECTONICO
 PLANTA DE
 GRUPO
 COMUN
 TRABAJO
 SERVICIOS
 INTERIORES


1:200
 0 1 2 3 4 5 6 7 8 9 10 11 12 13 14 15

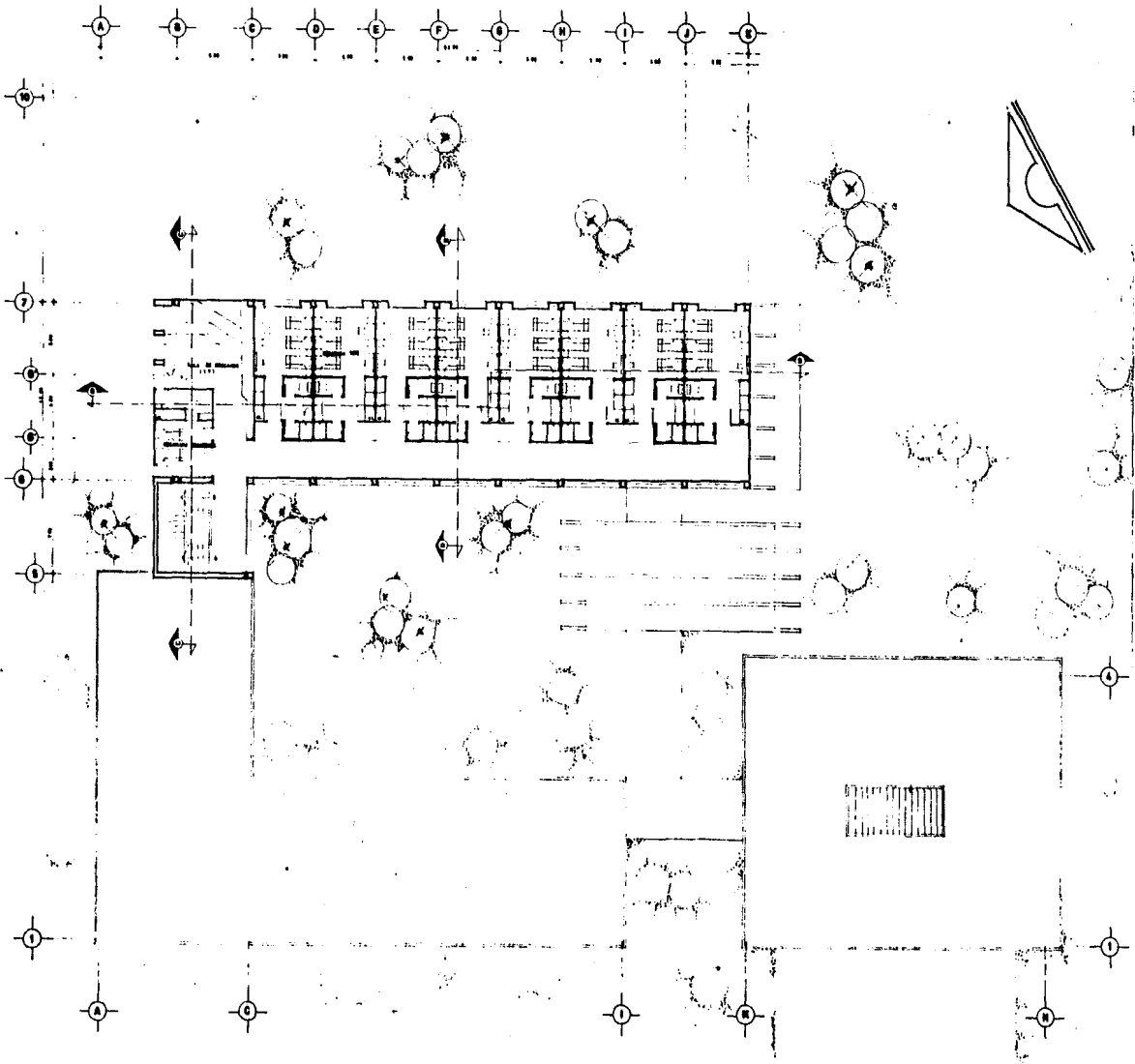


PLANO 2
 ARQUITECTO
 PLATA 504
 5000
 5000 ESCALA 1/8" = 1'-0"
 1950



CENTRO FEMENINO DE RECUPERACION PSICOLOGICA
 Mexico, d.f.
 TIPO PROFESIONAL EMA U.S.A.
 MANUEL GARCIA LUNA, MTRTA. PRINCIPAL. GARCIA







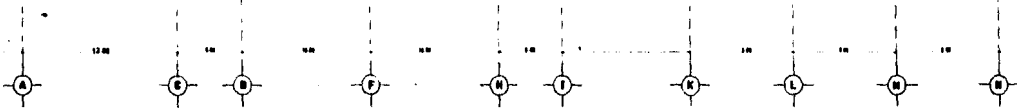
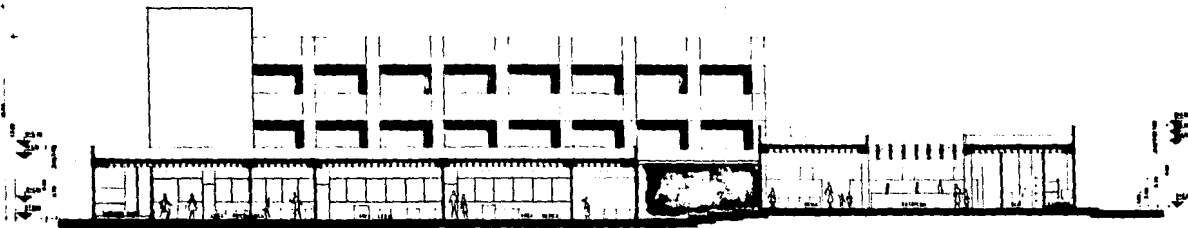
CENTRO FEMENINO DE REEDUCACION PSICOLOGICA
MEXICO, d.f.

TESIS PROFESIONAL ESEA ULSA GRADUADA MARIA LUISA MARTHA PEREZ MORALES

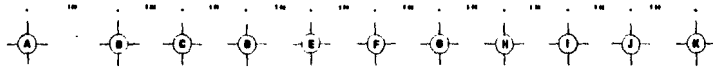
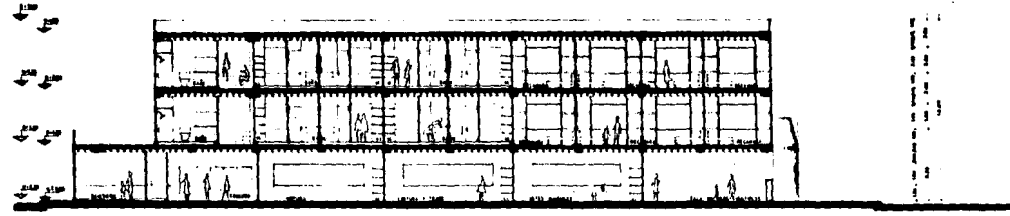
PLANO 3

ARQUITECTONO
 PLANO P. 1.1.101
 1958


 Escala: 1:100



CORTE A-A'



CORTE B-B'




CENTRO FEDERAL DE REVICUPACION PSICOLOGICA
MEXICO, S.F.

TEMA PROFESIONAL EMA ULSA

GUILLERMO GARCIA LUNA ARQUITECTO PRINCIPAL DISEÑO

PLANO 4

ARQUITECTOS
-CORTE
-SECCION
-AREA MEDICA LEGAL Y
-PSICOLOGICA
-SERVICIOS
-TAMPA D'ORNOVAL



ESCALA 1/100



CENTRO FEMENINO DE RECLERACION PSICOLOGICA MEXICO, S.F.

TERES PROFESIONAL EMA ULSA

ESCALAS: PLANTA: 1/500 SECCIONES: 1/100

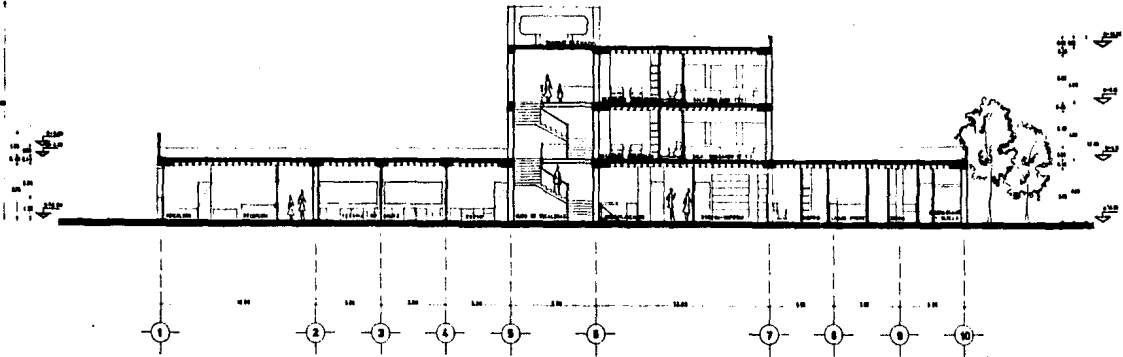
PLANO

5

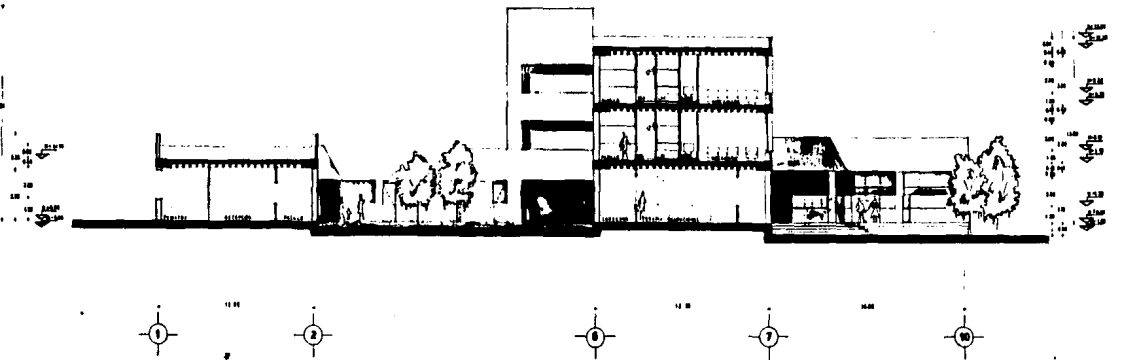
- BIBLIOTECA
- TIEMPO DE JUEGO
- SERVICIOS
- DORMITORIOS
- AREA RECREATIVA
- TIEMPO CLINICA



escala: 1:100



CORTE C-C'



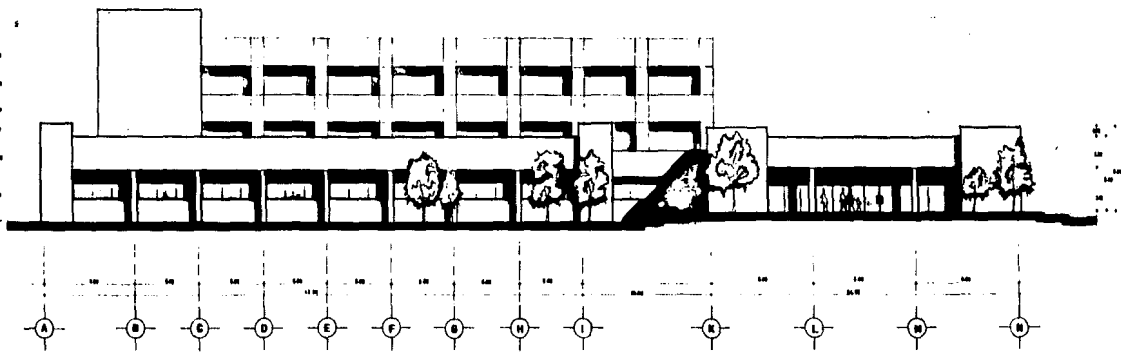
CORTE D-D'



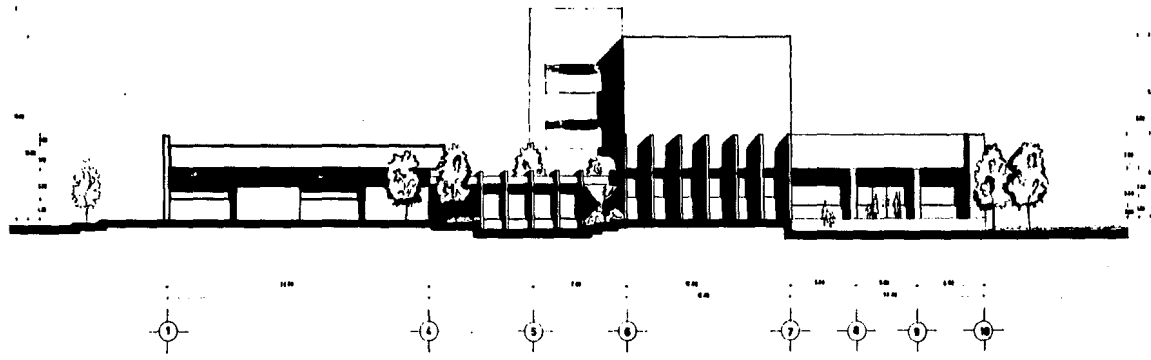
CENTRO FEDERAL DE REHABILITACION PSICOLOGICA
MEXICO, S.F.

TIPO PROFESIONAL ENMA ULSA
GUERRILLERO MANUEL LUISA MARTINEZ PEREZ/ARQUITECTO

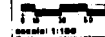
PLANO
ARQUITECTONICO
FACHADA SUR
ACERCA AVANZO
AREA NOMIA LOCAL
Y PERMISO
1º FONORTE
SALA DE VERAS
E UNO MULTIPLE
2000
17, 500

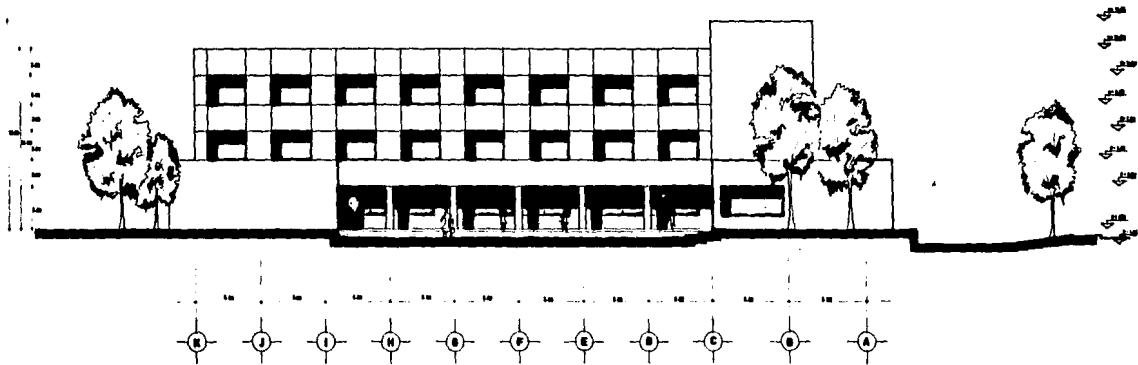


FACHADA PONIENTE




FACHADA SUR





FACHADA ORIENTE



FACHADA PONIENTE




CENTRO FEMENINO DE REHABILITACION PSICOLOGICA
MEXICO, S.R.L.

TIPO PROFESIONAL EIMA ULSA



QUINTANA ROO, LADO SUR, CALLE 100, ZONA INDUSTRIAL

PLANO 7

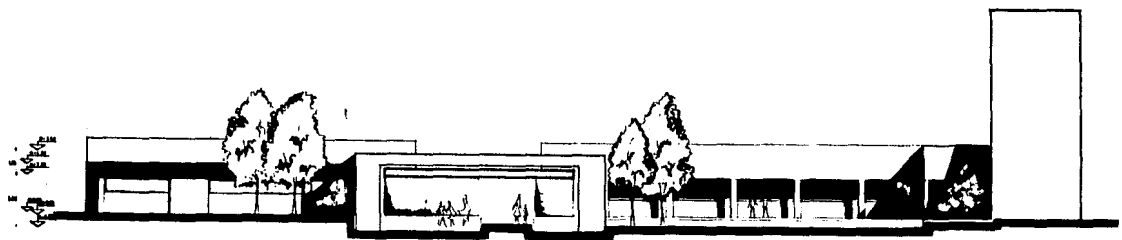
ARQUITECTOS
- FERRAS
- SERRANO
- VALDES
- GONZALEZ
- (F. ORTEGA)
- (F. VILLALBA)



escala: 1:500



FACHADA NORTE



FACHADA ORIENTE



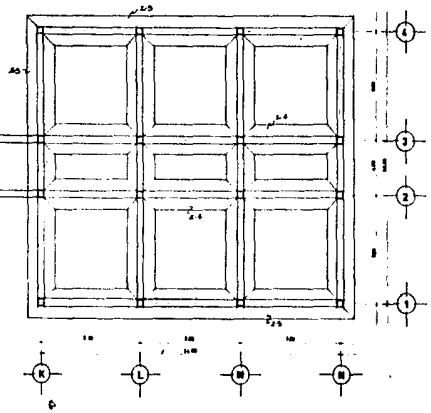
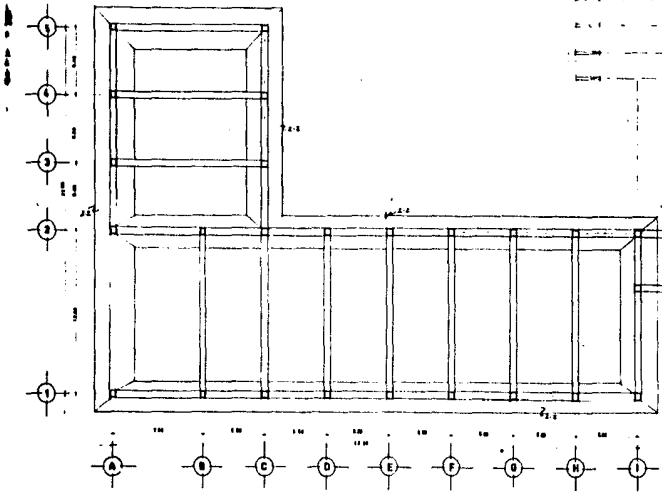
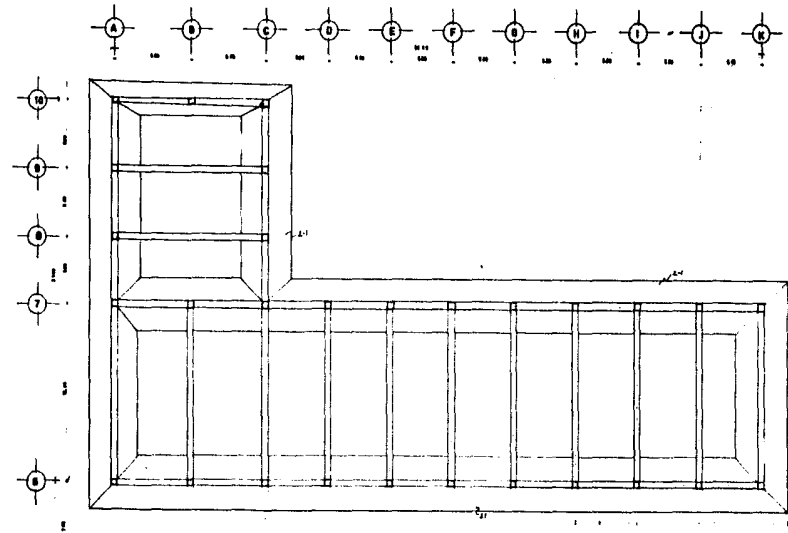
CENTRO FEMENINO DE RECUPERACION PSICOLOGICA
Psicólogo, d.f.

TESIS PROFESIONAL - SEMA ULSA
 GUADALUPE MARÍA LUNA MARTÍNEZ, PSICÓLOGA ORIZCO

PLANO 5

ARQUITECTONICO
 - PISOBAJO -
 SERVICIO
 TIENDA
 OFICINA
 SALA DE TRABAJO
 TALLERES ESCOLAR
 AREA DEBATA LABORAL
 1. SERVICIO SOCIAL
 2. OFICINA





NOTA: VER PLANO DE DISEÑO DE ESTRUCTURA,
Y METALES CONSTRUCTIVOS



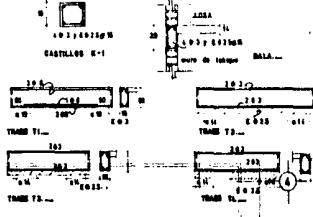
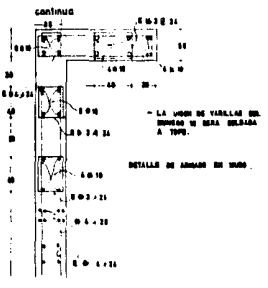
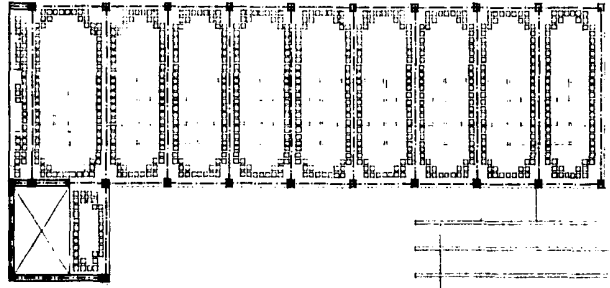
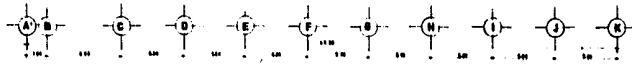
CENTRO PERSENO DE REUPERACION PSICOLOGICA
MEXICO, S. DE RL.

TIPO PROFESIONAL EIMA ULSA

CONDOMINIO MEXICO LUNA CENTRO PERSENO PSICOLOGICO

PLANO
ESTRUCTURAL
CIMENTACION

ESCALA: 1:100




CENTRO FEDERAL DE RECICLACION PLASTICA MEXICO, S.F.
TIPO PROFESIONAL EIMA U.S.A.
CONSEJO FEDERAL DE INGENIEROS QUIMICOS

PLANO 11
ESTRUCTURAL

PLANTA P1 1-100L

INDICACION
 DETALLE DEBENAS






CENTRO FEMENINO DE RECUPERACION PSICOLOGICA
MEXICO, A.C.

EMA ULBA

GUADALUPE MARTA ULBA MARTA FERRERA GARCIA

PLANO 12

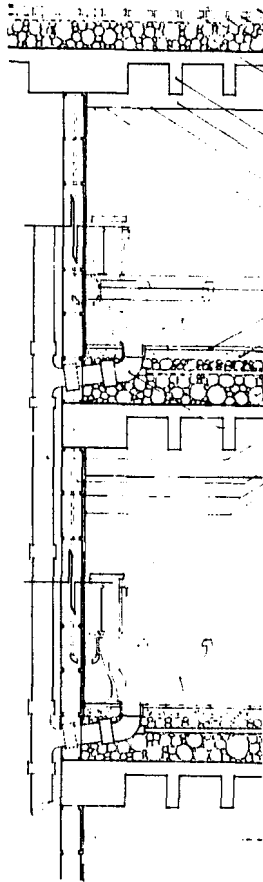
PERSPECTIVA
ACCESO



CENTRO FEMENINO DE RECUPERACION PSICOLOGICA
MEXICO, D.F.
TESIS PROFESIONAL ENIA ULSA
GUADALUPE MARIA LUISA BETHIA YAMBA OROZCO

PLANO 13

PERSPECTIVA



CORTE ZONA DE SANITARIOS.

CÁMERA DE CERRAMIENTO PARA PRETA. DE CONCRETO
 LECHADA DE CEMENTO-CAL-ARENA 1:3
 LADRILLO ROJO DE 7 x 14 x 28 cm
 IMPERMEABILIZANTE ASFÁLTICO
 ENTORATO MORTERO-CEMENTO-ARENA
 RELLENO DE TEZONTLE PENO 2/4
 TABIQUE ROJO RECOCIDO 7 x 14 x 28 cm
 CONCRETO APARENTE MARTELADO

LOSA RETICULAR DE CONCRETO ARMADO
 PASO DE INSTALACIONES
 METAL DESPLEGADO
 APLANADO CON SELLADOR DE RESINA Y AGUA
 PINTURA VINÍLICA COLOR NATURAL

COLUMNA DE CONCRETO ARMADO
 CADENA DE 15 x 15 cm DE CONCRETO ARMADO

TUBO VENTILADOR DE PVC 1 1/2"
 ALIMENTACION DE TUBO DE 13 mm
 ALIMENTACION DE TUBO DE 19 mm

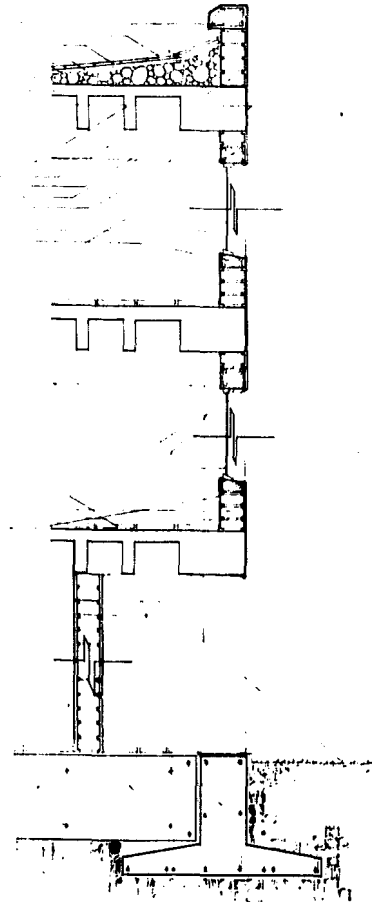
LOSA DE BRANITO PERUELA DE 30 x 30 cm
 FIRME DE CONCRETO
 MORTERO CEMENTO-ARENA
 RELLENO DE TEZONTLE
 BAJADA DE AGUAS MEORAS 8"
 ODOO Y CASQUILLO 6"

BLOCK DE EPOREX DE 125 x 250 x 500 cm
 APLANADO DE MEZCLA-CEMENTO-ARENA
 AZULEJO MOBIL STANDARD DECORADO CON TINTAS 15 x 15 cm

OTERO
 CANCELERIA DE ALUMINO, VENTANA BALDI SERIE 3070
 VIDRIO POLARIZADO 6mm ESPESOR.

PLACAS DE TERRAZO DE GRANITO DE 30 x 30 cm
 MURO DE TABIQUE ROJO RECOCIDO 7 x 14 x 28cm
 APLANADO DE MEZCLA-CEMENTO-ARENA
 PINTURA VINÍLICA COLOR NATURAL

SIEMERA DE PASTO Y FLORES
 TERRENO COMPACTADO
 ZAPATA AISLADA DE CONCRETO ARMADO
 CONTRATRAPE DE CONCRETO ARMADO



CORTE RECAMARAS Y TALLER



CENTRO FEMENINO DE RECUPERACION PSICOLOGICA
 mexicana, d.f.

ELABORACION: INGENIERA LINDA MARTINEZ RODRIGUEZ GARCERAN

ERA ULSA

TIPO PROFESIONAL

PLANO 14
 ESTRUCTURAL

CORTES POR
 FACIENDA



escala: 1:20

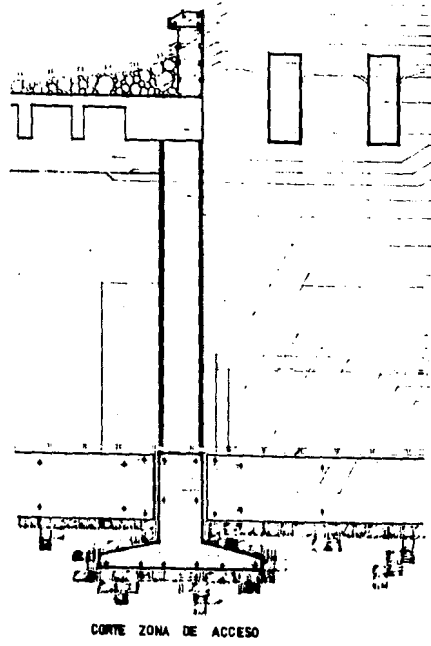


CENTRO FEMENINO DE RECUPERACION PSICOLOGICA MEXICANA, A.C.

TERMS PROFESSIONAL EWA ILSA CHACABALLE RAMOS LARSA GUTIERA RAMIREZ GONZALEZ

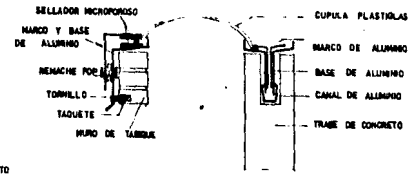
PLANO 15
ESTRUCTURAL
DETALLES Y CORTE POR PAISAJE

0 0.5 1.0
Escala: 1:20

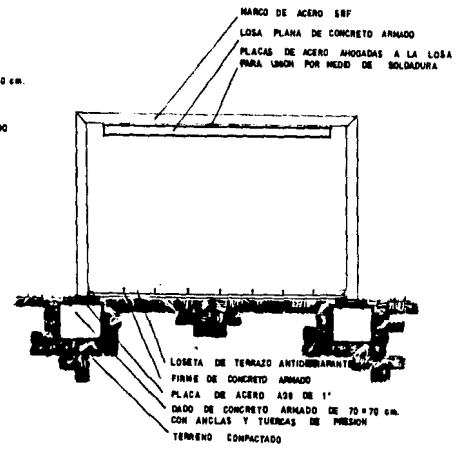


CORTE ZONA DE ACCESO

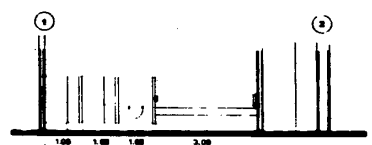
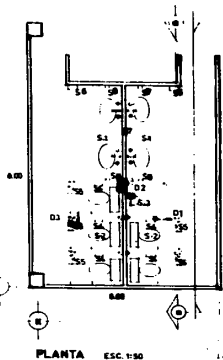
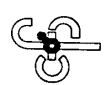
- CONCRETO APUNTE MANTELINADO
- CADENA DE CERRAMIENTO PISO: PAÑETIL DE CONCRETO
- LECHADA DE CEMENTO-CAL-ARENA
- LADRILLO ROJO 2'16" x 28 cm
- IMPERMEABILIZANTE SINTETICO
- ENTORTADO MORTERO 1/2" CINTO-ARENA
- RELEVO TEXTILITE FENO 2 3/8"
- TABIQUE ROJO RECOCCO 9'14" x 28 cm
- DOMO DE CARON CONMO "PLASTIBLAS" EN TRAMOS DE 60" x 720 cm
- TRAME DE CONCRETO ARMADO 40" x 80 cm
- LOSA RETICULAR DE CONCRETO ARMADO
- MUECO DE INSTALACIONES
- METAL DESPLEGADO
- APLARNADO CON PINTURA VINILICA COLOR NATURAL
- COLUMNA DE CONCRETO ARMADO
- TIROL PLANOMADO PINTURA VINILICA COLOR NATL. RM.
- MURO A BASE DE PANEL DE YESO DE 10cm. DE ESPESOR CON TIROL PLANOMADO
- MUEBLE A BASE DE MADERA
- PLACAS DE TERNADO DE BRANITO 20" x 30 cm.
- MORTERO
- FIRME DE CONCRETO
- CONTRA-TRAME DE CONCRETO ARMADO
- ZAPATA AISLADA DE CONCRETO ARMADO
- TERNADO COMPACTADO



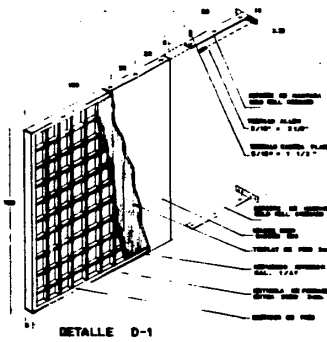
DETALLE COLOCACION DE DOMOS



DETALLE DE MARCOS EN AREA DE VISITAS

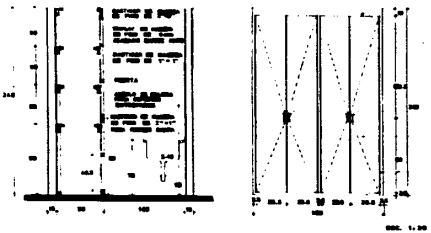
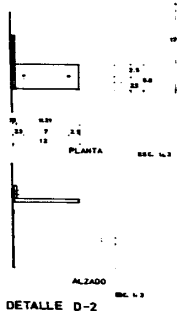


- ESPECIFICACIONES:**
- 1 DOS SOLERAS DE 6-25mm Y 6mm DE LARGO CON PORTURA ANTERIOR.
 - 2 DOS SOLERAS DE 6-25mm Y 6mm DE LARGO CON PORTURA ANTERIOR.
 - 3 CUATRO VIGILLAS DE 6-25mm DE DIAMETRO DE 10mm, 100.000.000.000.
 - 4 DOS VIGILLAS.
 - 5 CUARTO TABQUETE "MARIL CUTS"
 - 6 BORD JBS TUBERIA ENGRANAL Y BARRERA PLANA PARA VIGILLAS DE 6mm.



ESPECIFICACIONES.

- DE BARRILLO Y ACCESORIOS SANITARIOS:
- 1-1 PLACA DE MARMOL BRIS TROPICA CON CARROS REDONDEADA... (DESCRIPCION COMPLETA)
 - 1-2 MAMPARA DE ALUMINIO CON ZAPICO COLOR BLANCO... (DESCRIPCION COMPLETA)
 - 1-3 MAMPARA DE ALUMINIO CON ZAPICO COLOR BLANCO... (DESCRIPCION COMPLETA)
 - 1-4 MAMPARA DE ALUMINIO CON ZAPICO COLOR BLANCO... (DESCRIPCION COMPLETA)
 - 1-5 MAMPARA DE ALUMINIO CON ZAPICO COLOR BLANCO... (DESCRIPCION COMPLETA)
 - 1-6 MAMPARA DE ALUMINIO CON ZAPICO COLOR BLANCO... (DESCRIPCION COMPLETA)
 - 1-7 MAMPARA DE ALUMINIO CON ZAPICO COLOR BLANCO... (DESCRIPCION COMPLETA)
 - 1-8 MAMPARA DE ALUMINIO CON ZAPICO COLOR BLANCO... (DESCRIPCION COMPLETA)
 - 1-9 MAMPARA DE ALUMINIO CON ZAPICO COLOR BLANCO... (DESCRIPCION COMPLETA)
 - 1-10 MAMPARA DE ALUMINIO CON ZAPICO COLOR BLANCO... (DESCRIPCION COMPLETA)



DETALLE EN CORTE Y ALZADO DE CUARTO DE ASEO

MAMPARA MODULOCK TIPO UXHAL

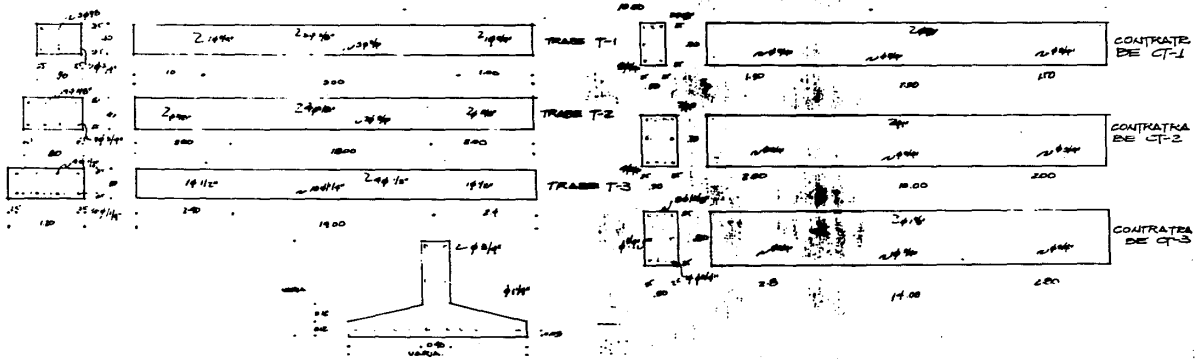

MAMPARA DE 100 cm DE LARGO POR 150 cm DE ALTURA POR 5 cm DE ESPESOR, FORMADA CON BASTIDOR DE PUNO ESTIRADO DE 3mm... (DESCRIPCION COMPLETA)

ALJUSTE DE MAMPARA DE 30 cm DE ANCHO POR 150 cm DE ALTURA Y 5 cm DE ESPESOR FORMADA CON BASTIDOR DE PUNO ESTIRADO DE 3mm... (DESCRIPCION COMPLETA)

PUERTA DE MAMPARA DE 70 cm DE ANCHO POR 150 cm Y 5 cm DE ESPESOR FORMADA CON BASTIDOR DE PUNO ESTIRADO DE 3mm... (DESCRIPCION COMPLETA)

NOTAS:

- 1 LAS COTAS ESTAN EN CENTIMETROS
- 2 CHEGAR MEDIDAS EN OMA
- 3 LAS ALTURAS SE DAN SOBRE NIVEL DE PISO TERMINADO
- 4 LAS COTAS SIENEN AL DIBUJO.



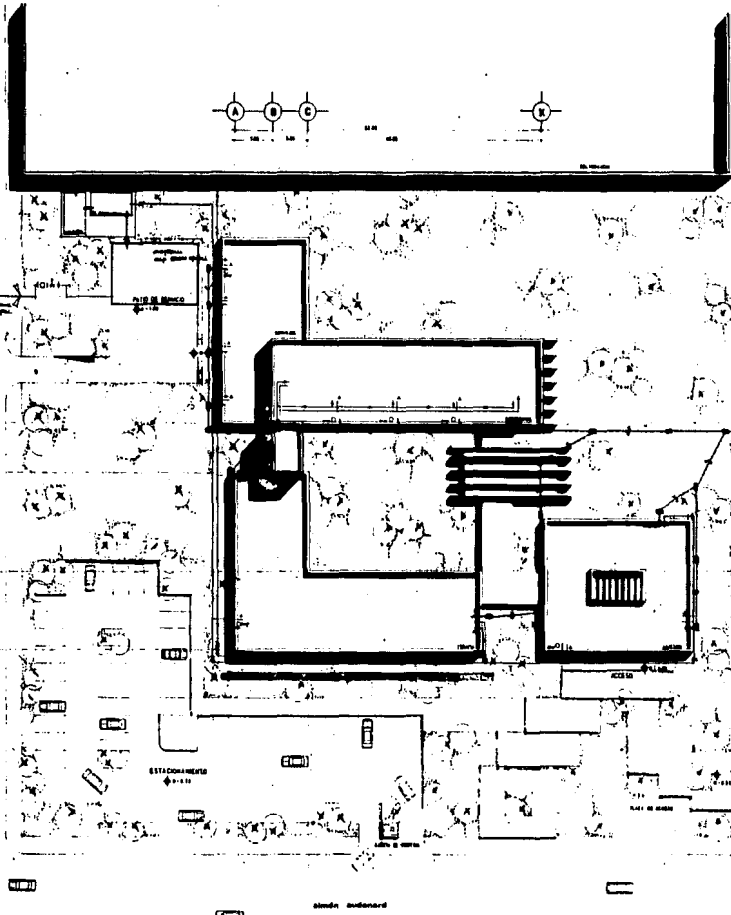
MAQUINA
T-1
T-2
T-3
T-4
T-5
T-6
T-7
T-8
T-9
T-10
T-11
T-12
T-13
T-14
T-15
T-16
T-17
T-18
T-19
T-20
T-21
T-22
T-23
T-24
T-25
T-26
T-27
T-28
T-29
T-30
T-31
T-32
T-33
T-34
T-35
T-36
T-37
T-38
T-39
T-40
T-41
T-42
T-43
T-44
T-45
T-46
T-47
T-48
T-49
T-50
T-51
T-52
T-53
T-54
T-55
T-56
T-57
T-58
T-59
T-60
T-61
T-62
T-63
T-64
T-65
T-66
T-67
T-68
T-69
T-70
T-71
T-72
T-73
T-74
T-75
T-76
T-77
T-78
T-79
T-80
T-81
T-82
T-83
T-84
T-85
T-86
T-87
T-88
T-89
T-90
T-91
T-92
T-93
T-94
T-95
T-96
T-97
T-98
T-99
T-100



CENTRO FEMENINO DE RECUPERACION PSICOLOGICA
 Mexico, d.f.

TESIS PROFESIONAL EMA ULSA MEXICALTEPEC MARIA LUISA BERTHA FIGUEROA GONZALEZ

PLANO 17
 CRITERIO ESTRUCTURAL



- 1. CUBIERTA DE LA TIERRA
- 2. TUBERIA DE AGUA CALIENTE
- 3. TUBERIA DE AGUA FRÍA
- 4. BULTOS DE CONTROL
- 5. COLUMNAS DE AGUA CALIENTE
- 6. COLUMNAS DE AGUA FRÍA
- 7. CERRAJES DE CISTERNAS 30 000 LITROS
- 8. CALDERAS AUTOMÁTICAS 30 000 LITROS
- 9. PISO DE 11 CM
- 10. PISO DE 11 CM
- 11. PISO DE 11 CM
- 12. PISO DE 11 CM
- 13. PISO DE 11 CM
- 14. PISO DE 11 CM
- 15. PISO DE 11 CM
- 16. PISO DE 11 CM
- 17. PISO DE 11 CM
- 18. PISO DE 11 CM
- 19. PISO DE 11 CM
- 20. PISO DE 11 CM
- 21. PISO DE 11 CM
- 22. PISO DE 11 CM
- 23. PISO DE 11 CM
- 24. PISO DE 11 CM
- 25. PISO DE 11 CM
- 26. PISO DE 11 CM
- 27. PISO DE 11 CM
- 28. PISO DE 11 CM
- 29. PISO DE 11 CM
- 30. PISO DE 11 CM
- 31. PISO DE 11 CM
- 32. PISO DE 11 CM
- 33. PISO DE 11 CM
- 34. PISO DE 11 CM
- 35. PISO DE 11 CM
- 36. PISO DE 11 CM
- 37. PISO DE 11 CM
- 38. PISO DE 11 CM
- 39. PISO DE 11 CM
- 40. PISO DE 11 CM
- 41. PISO DE 11 CM
- 42. PISO DE 11 CM
- 43. PISO DE 11 CM
- 44. PISO DE 11 CM
- 45. PISO DE 11 CM
- 46. PISO DE 11 CM
- 47. PISO DE 11 CM
- 48. PISO DE 11 CM
- 49. PISO DE 11 CM
- 50. PISO DE 11 CM
- 51. PISO DE 11 CM
- 52. PISO DE 11 CM
- 53. PISO DE 11 CM
- 54. PISO DE 11 CM
- 55. PISO DE 11 CM
- 56. PISO DE 11 CM
- 57. PISO DE 11 CM
- 58. PISO DE 11 CM
- 59. PISO DE 11 CM
- 60. PISO DE 11 CM
- 61. PISO DE 11 CM
- 62. PISO DE 11 CM
- 63. PISO DE 11 CM
- 64. PISO DE 11 CM
- 65. PISO DE 11 CM
- 66. PISO DE 11 CM
- 67. PISO DE 11 CM
- 68. PISO DE 11 CM
- 69. PISO DE 11 CM
- 70. PISO DE 11 CM
- 71. PISO DE 11 CM
- 72. PISO DE 11 CM
- 73. PISO DE 11 CM
- 74. PISO DE 11 CM
- 75. PISO DE 11 CM
- 76. PISO DE 11 CM
- 77. PISO DE 11 CM
- 78. PISO DE 11 CM
- 79. PISO DE 11 CM
- 80. PISO DE 11 CM
- 81. PISO DE 11 CM
- 82. PISO DE 11 CM
- 83. PISO DE 11 CM
- 84. PISO DE 11 CM
- 85. PISO DE 11 CM
- 86. PISO DE 11 CM
- 87. PISO DE 11 CM
- 88. PISO DE 11 CM
- 89. PISO DE 11 CM
- 90. PISO DE 11 CM
- 91. PISO DE 11 CM
- 92. PISO DE 11 CM
- 93. PISO DE 11 CM
- 94. PISO DE 11 CM
- 95. PISO DE 11 CM
- 96. PISO DE 11 CM
- 97. PISO DE 11 CM
- 98. PISO DE 11 CM
- 99. PISO DE 11 CM
- 100. PISO DE 11 CM



CENTRO FEMENINO DE RECUPERACION PSICOLOGICA
MEXICO, D.F.

TESS PROFESIONAL

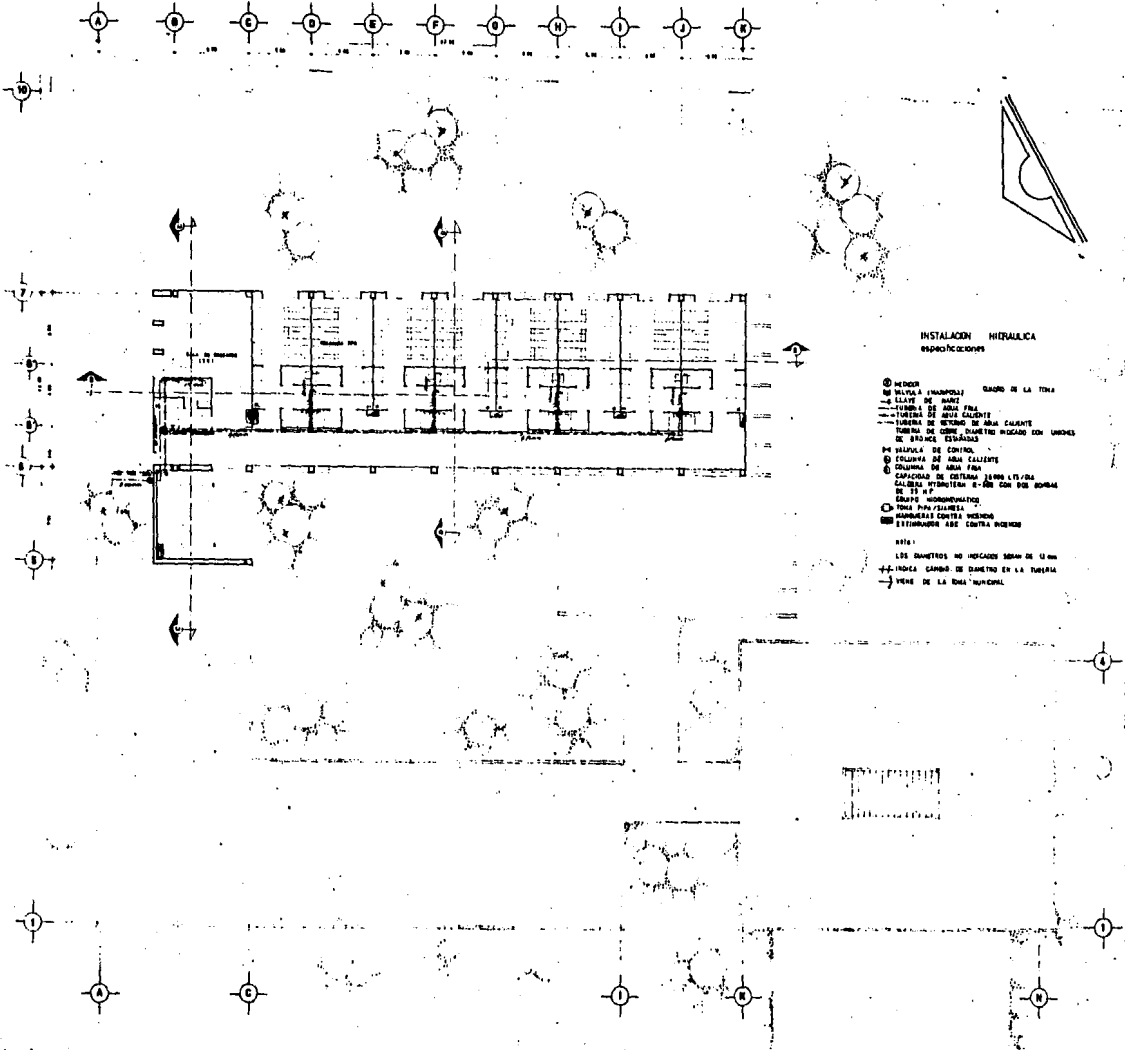
EMA U.S.A.
 GENERAL SUPPLY, MARINA LINDA, BERTHA, PUEBLA, OAXACA

PLANO 18

PLATO DE
 CEMENTO
 SERVO
 SERVO
 SERVO

INSTALACION
 HERRAJES - SANTIAGO

1:50 1:10 1:20 1:40 1:80 1:160



INSTALACION MECANICA
ESPECIFICACIONES

- VENTILADOR
 - TUBERIA (TRAMPOLIN) GARGOL DE LA TUBIA
 - TUBERIA DE AGUA FRIA
 - TUBERIA DE AGUA CALIENTE
 - TUBERIA DE RETORNO DE AGUA CALIENTE
 - TUBERIA DE COM. CUARTOS MÓDULO CON UNIDAD DE SERVIDOR CENTRAL
 - MÓDULO DE CONTROL
 - CUARTO DE AGUA CALIENTE
 - CUARTO DE AGUA FRIA
 - CAPACIDAD DE CONTROL PARA 15/20 CALIBRES MÍNIMOS E-100 CON DOS HORAS DE 10/15
 - GRUPO HORNORUMINATOR
 - TUBIA PARA SANGRIA
 - TUBERIA CONTRA VIBRACION
 - TUBERIA CONTRA VIBRACION
- NOTA:
 - LOS CUARTOS NO INDICADOS SON DE 15/20
 - + INDICA CAMBIO DE DIAMETRO EN LA TUBERIA
 - - INDICA DE LA BOLA MUNICIPAL



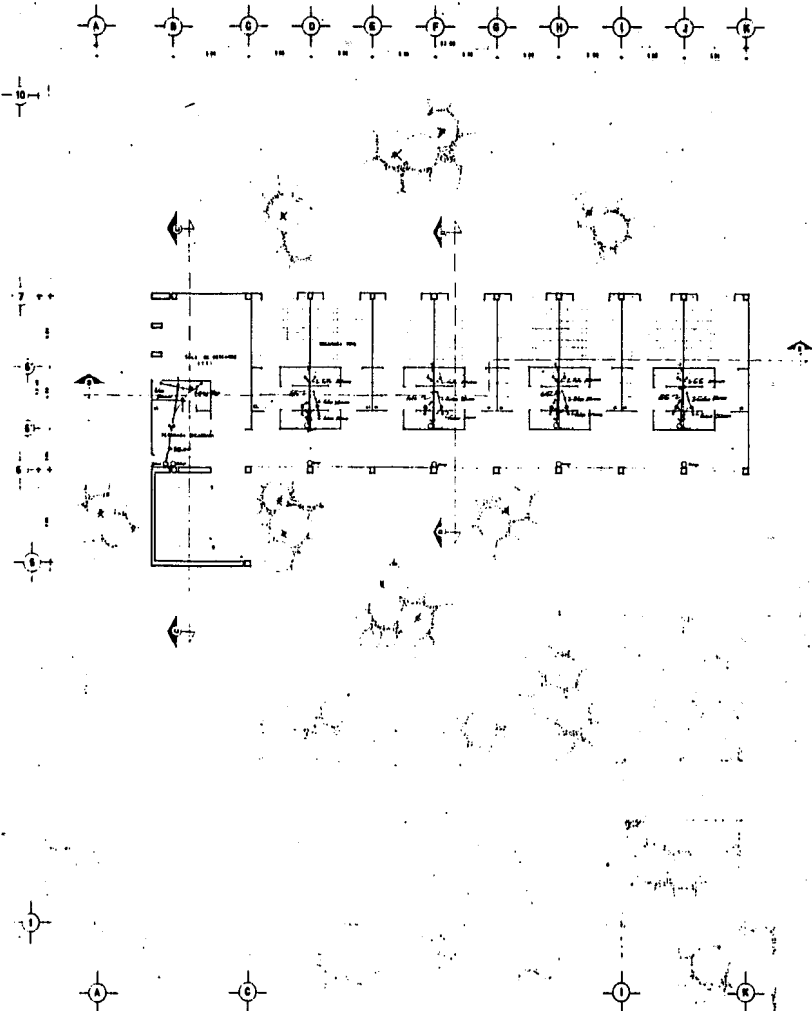
CENTRO PERUANO DE REUPERACION PSICOLOGICA
 INGENIERO, S.R.L.

TESIS PROFESIONAL ENIA ULSA
 CUALQUIER MATERIAL LINEA GRISETA REPRODUCIDO AUTOMATICAMENTE

PLANO 30

ANEXACION
 PLANTA P 1 P 100
 CORRIENTES
 INSTALACION MECANICA

1:100
 11 11
 1978



INSTALACIÓN SANITARIA
especificaciones:

- TUBO BAJADA DE AGUAS RESIDAS 4" x 1/2"
 - TUBO BAJADA DE AGUA PLUVIAL PVC 4"
 - TUBO SANITARIADO 4" NO COCADO
 - TUBO FIBRA FUNDIDA 4" INDICADO
 - TUBO VENTILADO PVC 3"
 - DOBLE VENTILACION 2 TUBOS UNIDIST.
 - TUBO RESISTIVO
 - TUBO IDEAL PARA TALLAS (PVC) 3" CON UNIDAD CON REJILLA
 - TUBO DE DESHORA PRINCIPAL 4" Ø UNIDAD CON REJILLA
 - REJILLA DE 10 x 10 cm FORJADA A BASE DE ALUMINIO O AL PULCRINO A 10 cm DEL CANTARILLO FINO CON TAPA DE REGISTRO DE COCINERO AJUSTABLE
 - REJILLA DE 10 x 10 cm FORJADA A BASE DE ALUMINIO O AL PULCRINO A 10 cm DEL CANTARILLO FINO CON TAPA DE REGISTRO AJUSTABLE
 - CEMENTO PORTLAND 150 kg. DE COCINERO AJUSTABLE
 - CEMENTO PORTLAND 150 kg. DE COCINERO AJUSTABLE
 - CEMENTO PORTLAND 150 kg. DE COCINERO AJUSTABLE
- NOTA: LA TUBERIA NO INDICADA SERA DE 8" Ø
 SALIDAS: 100 mm.
 MC. C. Ø: 100 mm.
 MC. P. Ø: 50 mm.
 LAR. Ø: 50 mm.

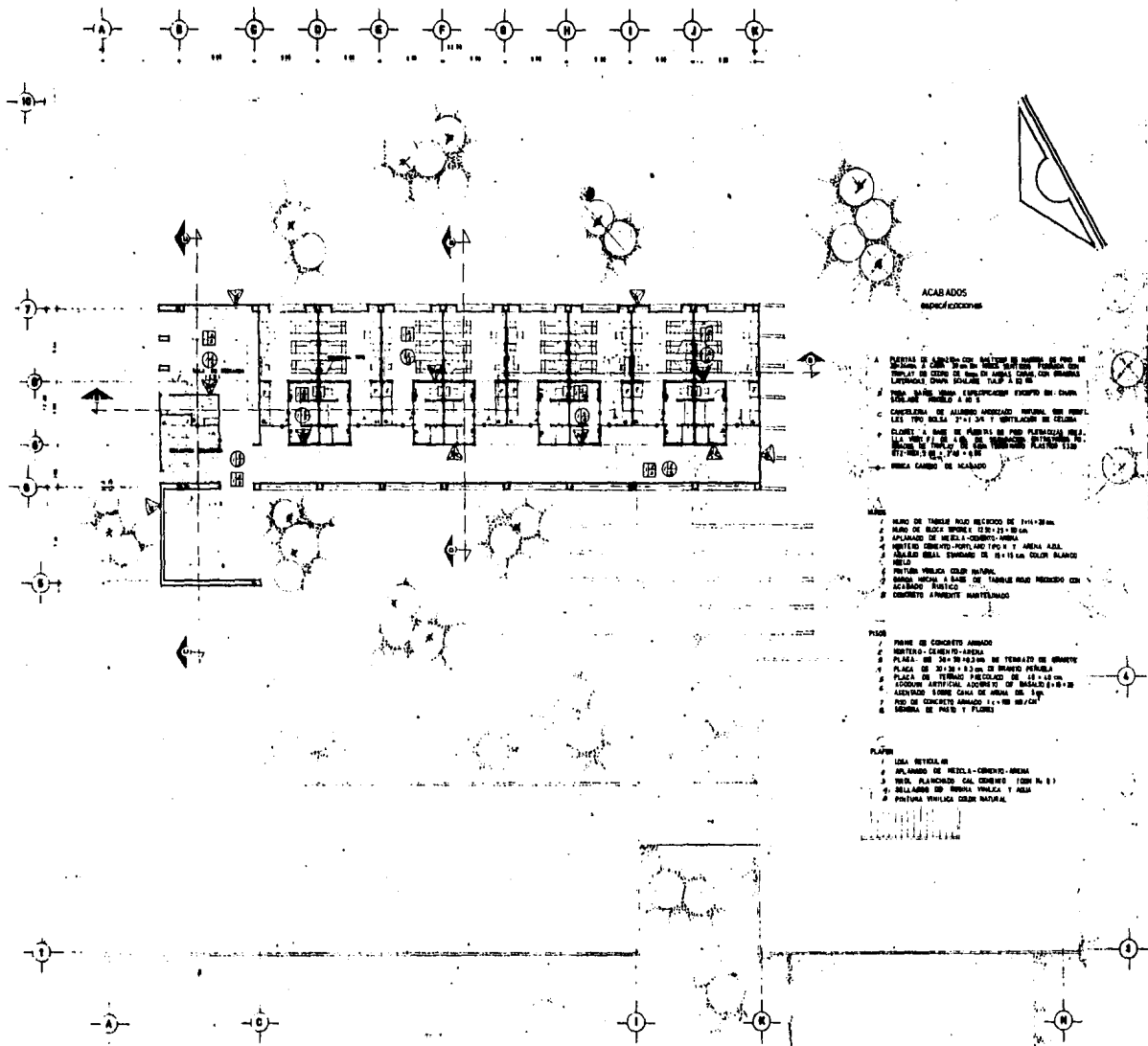


CENTRO FEDERAL DE RECUPERACION PSICOLOGICA
MEXICO, d.f.
TECNICO PROFESIONAL EIMA U.S.A.
CONSULTORIO GENERAL, LUMBA, SANTIAGO, PUEBLA, QUERETARO

PLANO 22

ARQUITECTONICO
 ESCALA 1:200
 CONDICIONES
 1:1000
 1:500
 1:200
 1:100
 1:50
 1:20
 1:10
 1:5
 1:2
 1:1

escala: 1:1000



ACABADOS
especificaciones

- A PAREDES Y CERRAMIENTOS EXTERIORES DE MAMPARAS DE PIEDRA DE CALIZA Y CEMENTO DE MARRÓN DE MARCA "PUMA" EN MORTERO DE CEMENTO Y ARENA. EL MORTERO DE CEMENTO Y ARENA DEBE SER DE MARCA "PUMA" Y DEBE SER DE TIPO "PUMA" Y DEBE SER DE TIPO "PUMA".
- B PAREDES Y CERRAMIENTOS INTERIORES DE MAMPARAS DE PIEDRA DE CALIZA Y CEMENTO DE MARRÓN DE MARCA "PUMA" EN MORTERO DE CEMENTO Y ARENA. EL MORTERO DE CEMENTO Y ARENA DEBE SER DE MARCA "PUMA" Y DEBE SER DE TIPO "PUMA".
- C CANCELERÍA DE ALUMINO ANODADO NEGRO, CON MÓDULO DE 1.20 x 0.80 M. Y CERRADILLO DE CROMIO.
- D CERRADILLO DE ALUMINO ANODADO NEGRO, CON MÓDULO DE 1.20 x 0.80 M. Y CERRADILLO DE CROMIO.
- E CERRADILLO DE ALUMINO ANODADO NEGRO, CON MÓDULO DE 1.20 x 0.80 M. Y CERRADILLO DE CROMIO.
- F CERRADILLO DE ALUMINO ANODADO NEGRO, CON MÓDULO DE 1.20 x 0.80 M. Y CERRADILLO DE CROMIO.
- G CERRADILLO DE ALUMINO ANODADO NEGRO, CON MÓDULO DE 1.20 x 0.80 M. Y CERRADILLO DE CROMIO.
- H CERRADILLO DE ALUMINO ANODADO NEGRO, CON MÓDULO DE 1.20 x 0.80 M. Y CERRADILLO DE CROMIO.
- I CERRADILLO DE ALUMINO ANODADO NEGRO, CON MÓDULO DE 1.20 x 0.80 M. Y CERRADILLO DE CROMIO.
- J CERRADILLO DE ALUMINO ANODADO NEGRO, CON MÓDULO DE 1.20 x 0.80 M. Y CERRADILLO DE CROMIO.
- K CERRADILLO DE ALUMINO ANODADO NEGRO, CON MÓDULO DE 1.20 x 0.80 M. Y CERRADILLO DE CROMIO.
- L CERRADILLO DE ALUMINO ANODADO NEGRO, CON MÓDULO DE 1.20 x 0.80 M. Y CERRADILLO DE CROMIO.
- M CERRADILLO DE ALUMINO ANODADO NEGRO, CON MÓDULO DE 1.20 x 0.80 M. Y CERRADILLO DE CROMIO.

- MARCO
- 1 MARCO DE TABLERO MADERA RECIBIDO DE 2x4x20 mm.
 - 2 MARCO DE BLOQUE MADERA DE 2x2x20 mm.
 - 3 PLANTELADO DE MUELA-COMENZO-ARENA.
 - 4 MORTERO DE CEMENTO Y ARENA, 1:3 Y ARENA ASIA.
 - 5 ACABADO FINAL: ENGRASADO DE 2x10 mm COLOR BLANCO MATEO.
 - 6 PINTURA MUELA COLOR MARRÓN.
 - 7 BARRA METALICA Y BASE DE TABLERO MADERA RECIBIDO CON MORTERO.
 - 8 CONCRETO ARMADO ANTIESTRIBADO.

- PISO
- 1 PAREDE DE CONCRETO ARMADO.
 - 2 MORTERO DE CEMENTO Y ARENA.
 - 3 PLANTELADO DE MUELA-COMENZO-ARENA Y TERMINADO DE GRANITE.
 - 4 PLANTELADO DE MUELA-COMENZO-ARENA Y TERMINADO DE GRANITE.
 - 5 PLANTELADO DE MUELA-COMENZO-ARENA Y TERMINADO DE GRANITE.
 - 6 PLANTELADO DE MUELA-COMENZO-ARENA Y TERMINADO DE GRANITE.
 - 7 PLANTELADO DE MUELA-COMENZO-ARENA Y TERMINADO DE GRANITE.
 - 8 PLANTELADO DE MUELA-COMENZO-ARENA Y TERMINADO DE GRANITE.
 - 9 PLANTELADO DE MUELA-COMENZO-ARENA Y TERMINADO DE GRANITE.
 - 10 PLANTELADO DE MUELA-COMENZO-ARENA Y TERMINADO DE GRANITE.
 - 11 PLANTELADO DE MUELA-COMENZO-ARENA Y TERMINADO DE GRANITE.
 - 12 PLANTELADO DE MUELA-COMENZO-ARENA Y TERMINADO DE GRANITE.

- PLATA
- 1 MUELA RETICULAR.
 - 2 PLANTELADO DE MUELA-COMENZO-ARENA.
 - 3 MORTERO DE CEMENTO Y ARENA, 1:3 Y ARENA ASIA.
 - 4 BARRA METALICA Y BASE DE TABLERO MADERA RECIBIDO CON MORTERO.
 - 5 PINTURA MUELA COLOR MARRÓN.

CENTRO FIBEROSO DE RECUPERACION FIBROLOGICA
 Mexico, d.f.


TERCER PROFESIONAL: ERIKA MESA

PLANO 27

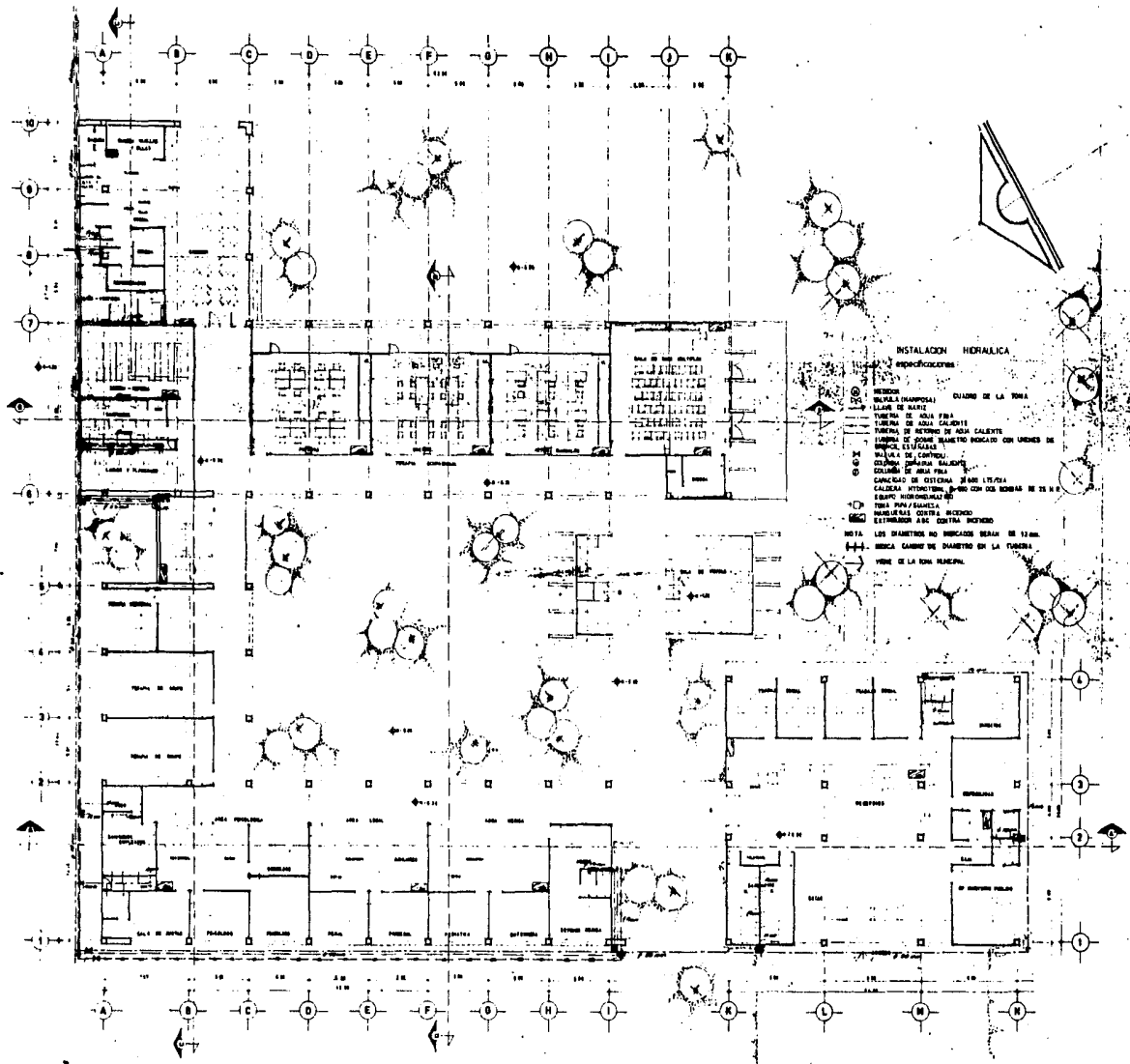
ARQUITECTONICO
PLANO 1 Y 2 DEL
SEGUNDO

1:100

MARCO



ESCALA: 1:100



INSTALACION HIDRAULICA
Especificaciones:

- TUBERIA (DAMPPOS)
- TUBERIA DE AGUA FRIA
- TUBERIA DE AGUA CALIENTE
- TUBERIA DE RETORNO DE AGUA CALIENTE
- TUBERIA DE AGUA CALIENTE INDICADO CON UNICO EN BRANCO, LEVIGADA 1
- VALVULA DE CORTICHO
- CILINDRO (VALVULA SALIENTE)
- CILINDRO DE AGUA FRIA
- CANGREJO DE CILINDRO (VALVULA LITVIA)
- CALDERA INTERIOR (BIBO CON DOS BOMBAS DE 25 H)
- EQUIPO HORIZONTAL
- TELA PAPA/BAJADA
- MANEJADORA CONTRA INCENDIO
- ESTIMADOR ABC CONTRA INCENDIO

NOTA: LOS DIAMETROS NO INDICADOS SERAN DE 1/2".
 --- INDICA CAMBIO DE DIAMETRO EN LA TUBERIA.
 --- TUBERIA DE LA TUBA GENERAL.

CENTRO FEMENINO DE RECUPERACION PSICOLOGICA
 Mexico, d.f.

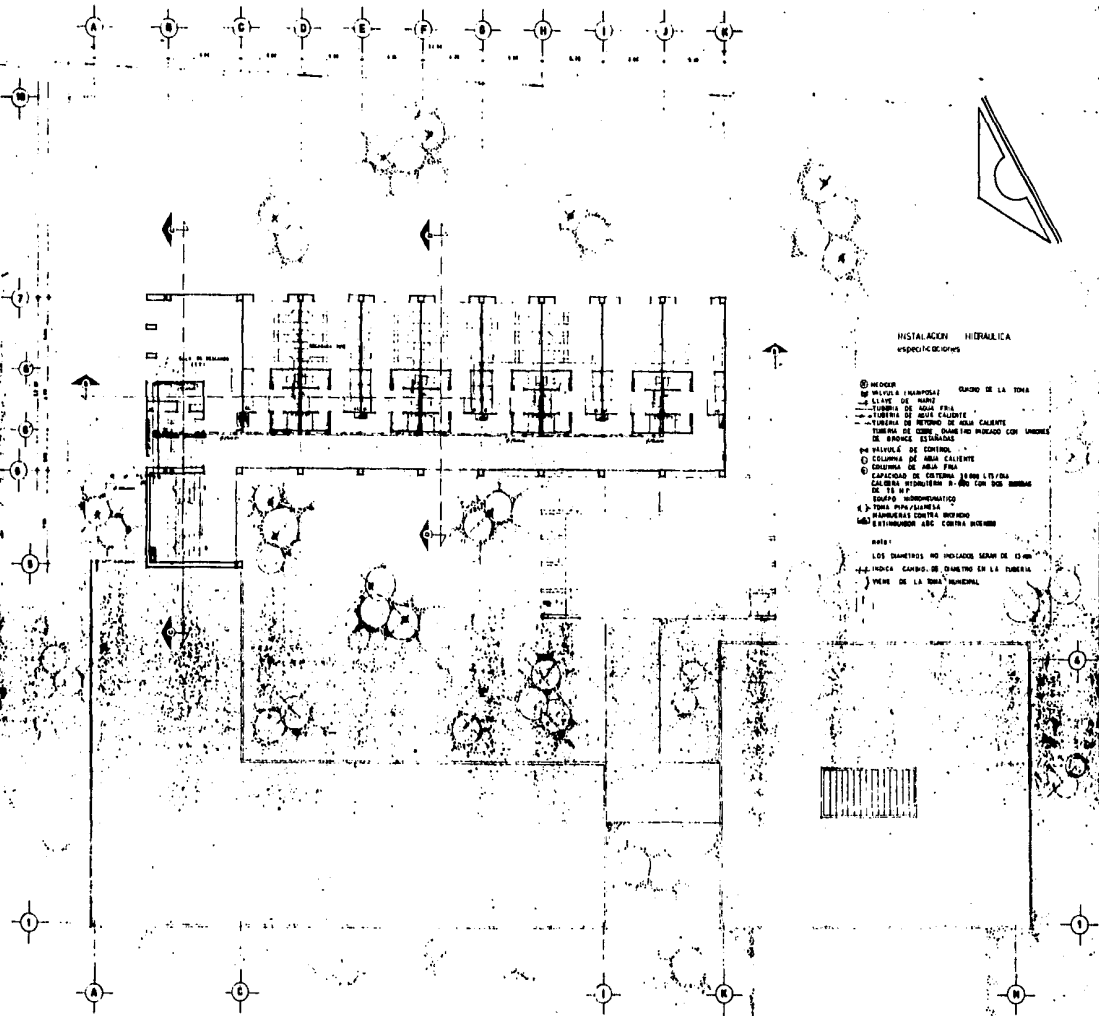
TESIS PROFESIONAL EMA ULSA VIZCARRA

PLANO 10

ARQUITECTONICO
 ALVARO DIAZ
 AREA DE INGENIERIA Y
 PLANEACION
 TITULO DE INGENIERO
 Y DE GRUPO
 ESPECIAL

INSTALACION
 HIDRAULICA

ESCALA 1:1000



INSTALACION HIDRAULICA
ESPECIFICACIONES

- ⊙ INODOR
- ⊙ MUEBLES (ARMARIOS) CUANDO DE LA TUBIA
- ⊙ LINEA DE AGUA FRIA
- ⊙ LINEA DE AGUA CALIENTE
- ⊙ TUBERIA DE RETORNO DE AGUA CALIENTE
- ⊙ TUBERIA DE COMBUSTIBLE (GAS) CON UNIDAD
- ⊙ DE PROTECCION
- ⊙ VALVULA DE CONTROL
- ⊙ COLUMNAS DE AGUA CALIENTE
- ⊙ COLUMNA DE AGUA FRIA
- ⊙ CAPACIDAD DE SISTEMA (LITROS)
- ⊙ CALIBRA HIDRAULICA 1.000 CON DOS BOMBAS
- ⊙ DE 15 HP
- ⊙ TUBIA SUBTERRANEA
- ⊙ TUBERIA CONTRA INCENDIO
- ⊙ ESTIMACIONES SIN CONTRA BOMBA

NOTA:
LOS DIAMETROS NO INDICADOS SEAN DE 10 CM
INDICA CAMBIO DE DIAMETRO EN LA TUBERIA
DEBE DE LA TUBIA GENERAL



CENTRO FEDERAL DE RECUPERACION PSICOLOGICA
México, d.f.
 TRABAJO PROFESIONAL ESEA U.S.A.

CONSULTORES: MARIA LUISA MARTINEZ PEREZ/ANITA PEREZ/ANITA PEREZ

PLANO 30

ARQUITECTURA
PLANO 1 y 2 DEL
SERVIDOR

ESTALACION
HIDRAULICA

Escala: 1:100

CAPÍTULO XIII.

MEMORIA DE CÁLCULO
(BAJADA DE CARGAS)

ENTREJE L-1

- AZOTEA	19,200 KGR.
- PRETIL	1,800 KGR.
- FALDÓN	148 KGR.
- ENTREPISO	11,840 KGR.
- ESTRUCTURA	26,796 KGR.
- MURO	3,108 KGR.
- CANCELERÍA	612 KGR.
	<hr/>
	63,504 KGR.
+ 30% DE CIMENTACIÓN	19,052 KGR.
	<hr/>
	82,556 KGR.

$$\frac{82,556 \text{ TON}}{4,5 \text{ TON/M}^2} = 18,35 \text{ M}^2$$

$$\frac{18,35 \text{ M}^2}{8 \text{ ML}} = 2,29 \text{ ML}$$

$$\frac{18,35 \text{ M}^2}{4 \text{ ML}} = 4,58 \text{ ML}$$

ENTREJE 2-B

- AZOTEA	30,600 KGR.
- ENTREPISO	18,870 KGR.
- ESTRUCTURA	2,220 KGR.
	11,136 KGR.
- MURO	8,547 KGR.
	<u>71,373 KGR.</u>
+ 30% DE CIMENTACIÓN	21,412 KGR.
	<u>92,785 KGR.</u>

$$\frac{92.785 \text{ TON}}{4.5 \text{ TON/M}^2} = 20.61 \text{ M}^2$$

$$\frac{20.61 \text{ M}^2}{8.5 \text{ ML}} = 2.41 \text{ ML}$$

$$\frac{20.61 \text{ M}^2}{6 \text{ ML}} = 3.43 \text{ ML}$$

ENTREJE 1-41

- AZOTEA	36,000 KGR.
- PRETIL	2,250 KGR.
- FALDÓN	210 KGR.
- ENTREPISO	22,200 KGR.
- ESTRUCTURA	2,220 KGR.
	10,752 KGR.
- MURO	3,108 KGR.
- CANCELERÍA	500 KGR.
	<hr/>
	77,240 KGR.
+ 30% DE CIMENTACIÓN	23,172 KGR.
	<hr/>
	100,412 KGR.

$$\frac{100,412 \text{ TON}}{4,5 \text{ TON/M}^2} = 22,31 \text{ M}^2$$

$$\frac{22,31 \text{ M}^2}{10 \text{ ML}} = 2,23 \text{ ML}$$

$$\frac{22,31 \text{ M}^2}{6 \text{ ML}} = 3,71 \text{ ML}$$

ENTREJE 2-A

AZOTEA	17,850 KGR.
PRETIL	1,913 KGR.
FALDÓN	186 KGR.
ESTREPISO	11,008 KGR.
ESTRUCTURA	2,220 KGR.
	9,216 KGR.
MURO	13,209 KGR.
CANCELERÍA	125 KGR.
	<u>55,727 KGR.</u>
+ 30% DE CIMENTACIÓN	16,718 KGR.
	<u>72,445 KGR.</u>

$$\frac{72,445 \text{ TON}}{4,5 \text{ TON/M}^2} = 16,00 \text{ M}^2$$

$$\frac{16,00 \text{ M}^2}{8,5 \text{ ML}} = 1,88 \text{ ML}$$

$$\frac{16,00 \text{ M}^2}{3,5 \text{ ML}} = 4,57 \text{ ML}$$

ENTREJE 6-J

AZOTEA	18,000 KGR.
PRETIL	1,125 KGR.
FALDÓN	315 KGR.
ENTREPISO	33,300 KGR.
ESTRUCTURA	6,660 KGR.
	25,344 KGR.
MURO	8,314 KGR.
CANCELERÍA	750 KGR.
	<hr/>
	93,808 KGR.
+ 30% DE CIMENTACIÓN	28,142 KGR.
	<hr/>
	121,950 KGR.

$$\frac{121,950 \text{ TON}}{4,5 \text{ TON/M}^2} = 27,10 \text{ M}^2$$

$$\frac{27,10 \text{ M}^2}{6 \text{ ML}} = 4,51 \text{ ML}$$

$$\frac{27,10 \text{ M}^2}{5 \text{ ML}} = 4,66 \text{ ML}$$

ENTREJE 7-B (DORMITORIOS)

AZOTEA	28,050 KGR.
PRETIL	1,913 KGR.
FALDÓN	525 KGR.
ENTREPISO	51,893 KGR.
ESTRUCTURA	6,660 KGR.
	32,256 KGR.
MURO	26,807 KGR.
CANCELERÍA	250 KGR.
	<hr/>
	148,354 KGR.
+ 30% DE CIMENTACIÓN	44,506 KGR.
	<hr/>
	192,860 KGR.

$$\frac{192,860 \text{ TON}}{4,5 \text{ TON/M}^2} = 42,85$$

$$\frac{42,45 \text{ M}^2}{8,5 \text{ ML}} = 5,04 \text{ ML}$$

$$\frac{42,85 \text{ M}^2}{7,78 \text{ ML}} = 7,79 \text{ ML}$$

ENTREJE 8-A

AZOTEA	24,000 KGR.
PRETIL	1,125 KGR.
FALDÓN	210 KGR.
ENTREPISO	14,800 KGR.
ESTRUCTURA	2,220 KGR.
	8,448 KGR.
MURO	13,209 KGR.
	<hr/> 64,012 KGR.
+ 30% DE CIMENTACIÓN	19,204 KGR.
	<hr/> 83,216 KGR.

$$\frac{83,216 \text{ TON}}{4,5 \text{ TON/M}^2}$$

$$= 18,49 \text{ M}^2$$

$$\frac{18,49 \text{ M}^2}{8 \text{ ML}} = 2,31 \text{ ML}$$

$$\frac{18,49 \text{ M}^2}{5 \text{ ML}} = 3,69 \text{ ML}$$

CAPÍTULO XIV

CÁLCULO DEL CUADRO DE CARGAS ELÉCTRICAS

CIRCUITO	ÁREA	POSTE	ARBOTANTE	SALIDA	LÁMPARA 6x150	RIEL R1-240	SI-LIM-LINE	CONTACTO *	SUBTOTAL	TOTAL
1,2,3,4,60	ESTACIONAMIENTO	17x400					1x150	1x250	6,950	7,300
5,6,7,8,9,10 11,12,13	JARDÍN EXTERIOR	27x400	17x150							13,350
14,15,16,17, 18,19,20	JARDÍN INTERIOR	19x400	12x500							11,200
										31,750 WATTS
21,22,23,24, 25,26,27,28,29, 30,31,32,33, 34,35	ADMISIÓN			6x75		13x150	16x300 2x75	28x250	7,350	14,350
26,27,28,29 30,31,32,33, 34	ÁREA MÉDICA, LE- GAL, PSICOLÓGICA			5x75			17x300 1x75	29x250	5,550	12,400
30,31,32,33, 34,35,36,37, 38,39,40,41, 42,43,44,45,46	TALLERES Y SALÓN DE USOS MÚLTIPLES			2x75			30x300	27x250	9,150	15,900
36,37,38,39, 40,41,42,43, 44,45,46	COCINA, COMEDOR, SERVICIOS			11x75			19x300 5x75	23x250	6,450	12,200
40,41,42,43 44,45,46	CIRCULACIÓN ESCALERA SALA DE VISITAS			10x75	4x150 6x300		17x300	6x250	8,250	9,750
										65,000 WATTS
										PLANTA BAJA

CIRCUITO	ÁREA	POSTE	ARBORITANTE	SALIDA	LÁMPARA 6x61	RIEL R1-240	SLIM-LINE	CONTACTO	SUBTOTAL	TOTAL
46,47,81,82	SALA DE T.V.				4x300x(2)			4x250(2)	2,400	4,400
48,83	DE ENCARGADA			4x75(2)			1x75	4x250(2)	675	2,675
49,50,51,52	DORMITORIOS			8x75(2)			40x75(2) 24x40(2)	32x250(2)	9,120	25,120
53,54,84,85 55,56,86,87 88,89,90,91,92,93 94										
55,56,95,96 97	BAÑOS			16x75(2)			8x75(2)	8x250(2)	3,600	7,600
57,58,59	CIRCULACIÓN ESCALERA			10x75(2) 5x150(2)	4x150(2)				4,200	4,200
										43,995 WATTS
TOTAL DE CIRCUITOS										
CAPACIDAD MÁXIMA POR CIRCUITO										
TOTAL DE WATTS									TOTAL:	140,745 WATTS

NOTA: SE NECESITA UN TRANSFORMADOR DE INTERPERIE DE POSTE (112 KVA), PARA CASOS DE EMERGENCIA.

- LOS CIRCUITOS DE LOS CONTACTOS SERÁN INDEPENDIENTES.
 INSTALACIÓN DE LUZ: USO NORMAL Y EMERGENCIA (CIRCULACIONES): 63,695 WATTS ----- CIRCUITOS DEL 1 AL 59
 INSTALACIÓN DE FUERZA: CONTACTOS (250 WATTS): 77,050 WATTS ----- CIRCUITOS DEL 60 AL 97

CAPÍTULO XV
CÁLCULO HIDRÁULICO

NÚMERO HABITANTES POR DORMITORIO	3 HABITANTES
LITROS POR HABITANTE	350 LITROS/HABITANTE
LITROS POR DORMITORIO	1050 LITROS
1050 LITROS POR DORMITORIO POR 18 DORMITORIOS	<u>18900</u> LITROS
ZONA PÚBLICA, OFICINAS, TALLERES, SERVICIOS (PERSONAL)	4012,26 M ²
TOTAL DE EMPLEADOS 45	45 HABITANTES
LITROS POR HABITANTE	200 LITROS
LITROS POR ÁREA DE OFICINAS	<u>9000</u> LITROS
ÁREAS VERDES	
3 LITROS POR M ² POR 1400 M ²	<u>4200</u> LITROS
ÁREA CONSTRUIDA (PARA LIMPIEZA)	
3294 M ² POR 1 LT/M ²	<u>3300</u> LITROS
	<u>35400</u> LITROS POR DÍA

FUENTE DE ABASTECIMIENTO ———+ RED MUNICIPAL

CAPÍTULO XV
CÁLCULO HIDRÁULICO

NÚMERO HABITANTES POR DORMITORIO	3 HABITANTES
LITROS POR HABITANTE	350 LITROS/HABITANTE
LITROS POR DORMITORIO	1050 LITROS
1050 LITROS POR DORMITORIO POR 18 DORMITORIOS	<u>18900 LITROS</u>
ZONA PÚBLICA, OFICINAS, TALLERES, SERVICIOS (PERSONAL)	4012.26 m ²
TOTAL DE EMPLEADOS 45	45 HABITANTES
LITROS POR HABITANTE	200 LITROS
LITROS POR ÁREA DE OFICINAS	<u>9000 LITROS</u>
ÁREAS VERDES	
3 LITROS POR M ² POR 1400 M ²	<u>4200 LITROS</u>
ÁREA CONSTRUIDA (PARA LIMPIEZA)	
3294 M ² POR 1 LT/M ²	<u>3300 LITROS</u>
	<u>35400 LITROS POR DÍA</u>

FUENTE DE ABASTECIMIENTO ———+ RED MUNICIPAL

BIBLIOGRAFÍA

- * ANUARIO ESTADÍSTICO DE LOS ESTADOS UNIDOS MEXICANOS 1975 - 1976
COORDINACIÓN GENERAL DEL SISTEMA NACIONAL DE INFORMACIÓN
DIRECCIÓN GENERAL DE ESTADÍSTICA
MÉXICO 1979, S.P.P.
PÁG. 329-334 ; 362

- * X CENSO GENERAL DE POBLACIÓN Y VIVIENDA 1980
RESULTADOS PREELIMINARES A NIVEL NACIONAL Y POR ENTIDAD FEDERATIVA
PÁG. 23-29

- * CUADERNO DE INFORMACIÓN OPORTUNA DEL SECTOR SALUD 2
COMITÉ TÉCNICO PARA EL DESARROLLO DEL SISTEMA DE INFORMACIÓN DEL SECTOR SALUD
ED. ARTES GRÁFICAS, S.P.P.
MÉXICO 1981
PÁG. 101

- * HISTORIA DE LA MEDICINA. SU PROBLEMÁTICA ACTUAL
BARQUÍN C., MANUEL
FRANCISCO MARTÍNEZ OTEO, EDITOR
MÉXICO, D.F. 1979
PÁG. 271

- * ORIENTACIONES EDUCATIVAS SOBRE EL AMOR HUMANO
PAUTAS DE EDUCACIÓN SEXUAL
DOCUMENTO DIC
ROMA, 1983
DICIEMBRE 11, 1983, BOLETÍN No. 50

- * ELEMENTOS BÁSICOS DE MEDICINA FORENSE
FERNÁNDEZ PÉREZ, RAMÓN
EDITORIAL ZEPOL
MÉXICO 1977
PÁG. 65-71

- * VIVIERON EL EVANGELIO
HAVRES, GUILLERMO MARÍA
OBRA NACIONAL DE LA BUENA PRENSA
MÉXICO 1981
PÁG. 81, 82

- * LIFE REVIEW
BABIES HAVING BABIES
WRENN, MARIE-CLAUDE
DECEMBER 1983
VOLUME 6, NUMBER 12
PAG. 102-112

* APUNTES DE LA MATERIA DE HISTORIA DE LA ARQUITECTURA
MIJARES, ARG. JOSÉ
7º, SEMESTRE
UNIVERSIDAD LA SALLE

* PSICOLOGÍA MÉDICA
DE LA FUENTE MUÑIZ, RAMÓN
BIBLIOTECA DE PSICOLOGÍA Y PSICOANÁLISIS
FONDO DE CULTURA ECONÓMICA
MÉXICO 1978

* TALLERES SOBRE VIOLENCIA
CENTRO DE APOYO A MUJERES VIOLADAS
CARPETA DE ENTRENAMIENTO
C.I.A.M.V.A.C. 1983

* MONOGRAFÍA DE LA DELEGACIÓN V. CARRANZA
DE LA MADRID HURTADO, MIGUEL
COORDINACIÓN GENERAL DE DOCUMENTOS DE ANÁLISIS
PRI 1982

* PLAN PARCIAL DE DESARROLLO URBANO
DELEGACIÓN V, CARRANZA
DIRECCIÓN GENERAL DE PLANIFICACIÓN
ANEXO GRÁFICO
D.D.F. 1982

* EL MALTRATO A LOS HIJOS
MARCOVICK, JAIME
EDICOL MEXICO 1978

* SISTEMAS DE NORMAS DE PLANIFICACIÓN URBANA PARA EL D.F.
VOLUMEN 2
DIRECCIÓN GENERAL DE PLANIFICACIÓN
SUBDIRECCIÓN DE NORMAS Y TECNOLOGÍA
OFICINA DE NORMAS Y CRITERIOS
D.D.F.

* LA PORCIÓN OLVIDADA DE LA NIÑEZ MEXICANA
GARCÍA DURÁN, ALEJANDRO
EDITORIAL DIANA
MEXICO 1982

* MIS SIETE AMADAS MUJERES PÚBLICAS
GARCÍA DURÁN, ALEJANDRO
EDITORIAL DIANA
MEXICO 1982

ASESORÍA

- * MATERNIDAD AMPARO
SOR JUANA SILVA, DIRECTORA DEL CENTRO
ENCARGADA DE VÍCTIMAS
SOR MARÍA DEL CARMEN,
ENCARGADA CLÍNICA
TACUBAYA, D.F.

- * CENTRO DE APOYO A MUJERES VIOLADAS
DRA. ISABEL CUSTODIO
MÉXICO, D.F.

- * DRA. MARÍA DE JESÚS ARELLANO FRANCO
ASESORA DE SERVICIOS MÉDICOS
PROCURADURÍA GENERAL DE JUSTICIA
MÉXICO, D.F.

- * LIC. JULIO CASTILLÓN GUILLERMO
DIRECCIÓN DE ORGANIZACIÓN Y MÉTODOS
PROCURADURÍA GENERAL DE JUSTICIA
MÉXICO, D.F.

* LIC. JUANA SABIDO DE RUÍZ SÁNCHEZ
JEFE DE ORIENTACIÓN SOCIAL
PROCURADURÍA GENERAL DE JUSTICIA
MÉXICO, D.F.

* PSIC. ANGEL CARRILLO
JEFE DE ORIENTACIÓN SOCIAL
S.N.D.I.F.

* PSIC. MA. ANTONIETA CASTRO
SECCIÓN DE PREVENCIÓN Y ORIENTACIÓN PSICOLÓGICA
S.N.B.I.F.