



# UNIVERSIDAD NACIONAL AUTONOMA DE MEXICO

FACULTAD DE PSICOLOGIA

DINAMICA BIO-PSICO-SOCIAL Y DETER-  
MINANTES SEXUALES EN LA GENESIS  
DEL DELITO EN DOS GRUPOS DE  
MUJERES

T E S I S

QUE PARA OBTENER EL TITULO DE:  
LICENCIADO EN PSICOLOGIA  
P R E S E N T A N  
LUZ MA. DEL ROSARIO FERNANDEZ CORONA  
ELIA MARTHA MARIEL ARROYO

1 9 7 9



Universidad Nacional  
Autónoma de México



**UNAM – Dirección General de Bibliotecas**  
**Tesis Digitales**  
**Restricciones de uso**

**DERECHOS RESERVADOS ©**  
**PROHIBIDA SU REPRODUCCIÓN TOTAL O PARCIAL**

Todo el material contenido en esta tesis esta protegido por la Ley Federal del Derecho de Autor (LFDA) de los Estados Unidos Mexicanos (México).

El uso de imágenes, fragmentos de videos, y demás material que sea objeto de protección de los derechos de autor, será exclusivamente para fines educativos e informativos y deberá citar la fuente donde la obtuvo mencionando el autor o autores. Cualquier uso distinto como el lucro, reproducción, edición o modificación, será perseguido y sancionado por el respectivo titular de los Derechos de Autor.

25053.08

UNAM. 146

1979

Ej: 2

M. - 23176

Spe. 551

NUESTRO AGRADECIMIENTO AL  
MAESTRO DR. HECTOR LARA TAPIA,  
*Director de este trabajo.*

AGRADECIMIENTOS A:

Líc. MARTHA EUGENIA MORENO PADILLA.  
Jefa del Depto. de Psicología  
del Hospital Psiquiátrico Infantil  
"Dr. Juan N. Navarro".

...Por sus valiosas orientaciones.

Líc. FRANCISCO DE LA PUERTA.  
Jefe del Depto. de Relaciones Humanas  
del FOVISSSTE.

... por su maravillosa ayuda con sus  
máquinas computadoras.

Dedicada a la memoria de  
Virgílio Mariel.

y

a mis padres.

A todos mis amigos y amigas, que se identifiquen en alguna de las estrofas de este verso de A. Rabatté.

GRACIAS AMIGO.. por el tiempo que me DAS  
y al escucharme.. aligeras el peso..  
del dolor normal de mi existencia..

GRACIAS AMIGO.. por darme ocasión de Darte  
algunas veces, algo de mi misma..  
haciéndote sentir.. que me eres importante.

GRACIAS AMIGO.. por tomar mi corazón,  
que, como el tuyo, está sediento de cariño,  
por esto y mucho más.. GRACIAS AMIGO.

Y muy especialmente:

GRACIAS AMIGO.. por caminar conmigo..  
por hacerme con tu afecto...  
mucho más fácil el camino...

Martha.

A mis padres por su apoyo  
y cariño a lo largo de to  
da mi vida.

A mis hermanos porque com -  
partimos muchas cosas jun -  
tos.

A mis amigos por brindarme  
su amistad.

A Él por su amor.

Rosario.



# INDICE GENERAL

	PAG.
INTRODUCCION.	
<u>CAPITULO I</u>	
REVISION BIBLIOGRAFICA.	
1. Aspectos relativos a la Homosexualidad Femenina.....	1
2- Consideraciones sobre la Delincuencia Femenil.....	27
<u>CAPITULO II</u>	
DISEÑO EXPERIMENTAL.....	37
a) Formulaci3n de Hip3tesis.....	38
b) Selecci3n y Características de la Muestra.....	40
c) Material.....	42
d) Análisis Estadístico.....	45
e) Procedimiento.....	47
<u>CAPITULO III</u>	
RESULTADOS OBTENIDOS.....	49

CAPITULO IV

INTERPRETACION DE RESULTADOS.....	88
CONCLUSIONES Y SUGERENCIAS.....	110

CAPITULO V

BIBLIOGRAFIA.....	116
APENDICES.....	124

- A) CUESTIONARIO DEMOGRAFICO.
- B) CUADERNILLO DEL INVENTARIO MULTIFASICO DE LA PERSONALIDAD (MMPI).
- C) ESCALA DE LA MEDICION DE LA DEPRESION (EAMD).
- D) TABLAS DE CALIFICACION (EAMD).
- E) CUESTIONARIO DE TRASTORNOS MENTALES (MDQ).
- F) CUESTIONARIO DE PREMISAS SOCIO-CULTURALES.
- G) TABLAS DE LA No. 1 A LA No. 14.

## I N T R O D U C C I O N

Después de cierto tiempo de estar trabajando en el Centro Femenil de Rehabilitación Social. (Cárcel de Mujeres) se observó, que el incremento de la conducta homosexual latente y operante, estaba dando origen a serias preocupaciones a las Autoridades de la Institución, por los frecuentes reportes disciplinarios que se estaban recibiendo acerca de este problema. Y por la forma en que se aumentaba, se nos indicó que se hiciera una investigación al respecto.

Así que, se empezó a buscar material de consulta, para conocer las causas por las que se origina esta conducta en las Instituciones de Reclusión y aprender a manejarlas. Y se encontró que hay información muy extensa y una gran cantidad de investigaciones acerca de la Homosexualidad Masculina, pero información e investigaciones muy escasas sobre la Homosexualidad Femenina. Por que de ella poco se habla y cuando se hace, se escuchan muy contradictorias opiniones y se establecen los juicios más emocionales, todo lo cual resulta de la indiferencia al respecto y de que el tema toca conflictos conscientes o inconscientes de quien lo trata.

Ha sido nuestra intención investigar también,

cómo influye en la conducta homosexual femenina, - el factor biológico, la situación psicológica y el ambiente social en el delito cometido, esperando - que a través de los resultados obtenidos en este - medio penitenciario, proporcionar elementos objetivos para tratar de solucionar los problemas relacionados con esta Psicopatología en los Centros de Reclusión para Mujeres.

C A P I T U L O I  
REVISION BIBLIOGRAFICA.

ASPECTOS RELATIVOS DE LA HOMOSEXUALIDAD  
FEMENINA.

Nuestro corazón es semejante en  
nuestro seno de mujer,  
¡Carísima! Nuestro cuerpo está  
hecho de modo similar.  
Un mismo grave destino peca  
sobre nuestra alma.  
Traduzco tu sonrisa y la  
sombra en tu rostro.  
Mi dulzura es igual a  
tu grande dulzura.  
A veces incluso parece que  
somos de la misma raza.  
-Amo en ti a mi hijo a mi ami-  
ga, a mi hermana!

Renée Vivien.

Es tal la falta de información acerca de la homosexualidad femenina, que no hay idea exacta de la densidad y extensión demográfica de las afectadas, sin embargo se sabe que existen más homosexuales de las que se supone. Se han buscado las respuestas en tres áreas fundamentales: la biológica, la psicológica y la social; la primera y la última han rendido muy pocos resultados y la segunda desde los planteos de Freud, se han venido acumulando pequeños trozos de información, que a la fecha dan una idea más congruente del porqué de este fenómeno, pero siguen muchas cosas sin entenderse y preguntas sin contestar.

La Homosexualidad se define como la elección del objeto sexual, voluntaria y preferentemente de una persona del mismo sexo.

Ey (1965) opina que la Homosexualidad es la atracción erótica predominante y a menudo exclusiva hacia una persona del mismo sexo.

Wilbur (1967) dice que la Homosexualidad es el estado en el cual las personas no renuncian a la gratificación sexual sino que adoptan una alternativa patológica, de responder con placer y excitación ante un miembro del mismo sexo.

Esto implica que la intensidad y amplitud del problema homosexual es variable de acuerdo a

cada individuo, igualmente el funcionamiento de su personalidad, por lo que si hay mucho problema hay menos creatividad y viceversa.

Así se puede ver que existen homosexuales que han hecho contribuciones importantes en las áreas del conocimiento, las artes, etc., y otras, que apenas logran sobrevivir adaptándose precariamente a las demandas de la realidad y finalmente algunas; que enseñan grave incapacidad y a veces una agresión y destructividad poco comunes.

La revisión bibliográfica sobre homosexualidad de Weinberg y Bell (1972) es de 1263 artículos científicos y libros publicados entre 1940 y 1968. y solamente 100 de ellos se refieren a la homosexualidad femenina. La tendencia de no tomar la sexualidad femenina seriamente y menos la homosexualidad femenina hace que las investigaciones sean escasas. Ya que hay mayor interés en descubrir y buscar los deseos y miedos del homosexual masculino que de la homosexual femenina. Ya que es el hecho de que este es un fenómeno quieto; menos organizado subculturalmente que la homosexualidad masculina y es menos accesible a la comprobación empírica.

#### ASPECTOS BIOLÓGICOS.

Las teorías de la etiología orgánica de la homosexualidad muestran que se tiene que investigar-

en diferentes áreas más profundamente, para explicar la conducta sexual del hombre; se ha recurrido al auxilio de la endocrinología o ciencia que trata del funcionamiento de las glándulas de secreción interna.

Las glándulas como el tiroide, el tîmo, la hipófisis, etc.; secretan un producto denominado hormona, el cual transportado por la circulación sanguínea, ejerce una acción reguladora, sobre otros órganos a los que excitan o inhiben. La acción tropo reguladora de las hormonas influye sobre la evolución orgánica del individuo y sobre su constitución física (temperamento).

Las gónadas [ovario y testículo] proceden del mismo tejido embrionario o eminencia urogenital. Después de cierto tiempo de la vida del embrión, aparece la diferenciación sexual, aceptándose una bisexualidad primitiva, que no llega a desaparecer por completo. A este factor zigótico, se va a añadir el hormonal; o sea que las secreciones sexuales de las gónadas van por su intensidad, a realizar el tipo varonil o el tipo femenino, según lo que domine: la secreción testicular o la ovárica.

Si ambas secreciones no adquieren caracteres de dominación una sobre la otra, sino que existe cierta armonía, los caracteres sexuales de los dos tipos aparecerán mezclados. Pero puede registrarse



el predominio de la secreción heterosexual (ovárica en el varón y testicular en la mujer) apareciendo entonces los casos de inversión u homosexualismo, que quedaría diseñado como un estado intersexual, o evolución incompleta del instinto genésico, debido al desarrollo incompleto de los órganos, de sus secreciones y de su funcionalidad. Baeza y Acevez (1950)..

Marañón (1940) opina que "puesto que la intersexualidad orgánica es tan frecuente, la mayoría de los seres humanos, probablemente todos, tendrían una aptitud primaria para la homosexualidad que luego se desarrollaría o no".

Para los endocrinólogos modernos, la libido es la resultante biológica o sea elemento fisiológico que se traduce en alteraciones morfológicas que puede o no, estar complementada con prácticas sexuales invertidas.

Gartrell y colaboradores (1977) hicieron un estudio donde se midió el índice de plasma y testosterona en 21 mujeres homosexuales y 19 heterosexuales. Casi todos los valores de los dos grupos fueron considerablemente iguales, la concentración de testosterona fue superior en 38% en las sujetos homosexuales que en las heterosexuales. Una inversa correlación estadísticamente significativa entre edad y el nivel de testosterona se encontró en

las mujeres heterosexuales y nada en las mujeres homosexuales.

En otro estudio de Greenblatt (1972) se discutieron los efectos de los andrógenos y progesterones en la conducta sexual como: a) la inadecuación (frigidez e impotencia), b) la glotonería (ninfomanía y satirismo), c) desviación (homosexualidad y lesbianismo) y d) apóstasis (transvertismo y transexualismo). Se concluyó que los andrógenos son indicados para el tratamiento de la inadecuación y 19 agentes norprogesterónicos para las condiciones de la glotonería, Las otras condiciones son manejadas con poco éxito por estos medios.

Kallman (1952) hace varias investigaciones con gemelos y considera que sólo los gemelos univitelinos desarrollan prácticas idénticas de conducta manifiesta y estos estudios genéticos son prueba para él, que la homosexualidad está básicamente determinada por factores hereditarios.

Witschli y Mengart (1942) demostraron que existe una incidencia alta de hermanos entre los hombres homosexuales; por los estudios que se hicieron y se encuentran en los archivos policíacos-alemanes de los cuales se han sacado estadísticas muy importantes.

Bauer (1940) concluye que "solamente la concepción genética de la homosexualidad puede expli-

car el hecho de que la existencia de diferentes - clases de intersexualidad, tanto físicas como mentales ocurren como tendencia hereditaria en ciertas familias".

### ASPECTOS PSICOLÓGICOS.

Los orígenes de la homosexualidad, así como - la desviación del desarrollo de la personalidad - han sido entendidas a través de estudios retrospectivos de personas adultas, como consecuencia del - material surgido en los tratamientos e investigaciones psicoanalíticas.

Socrídes (1971) dice que la amplia incidencia de la homosexualidad ocurre por la necesidad - de todos los seres humanos de pasar por la fase de separación-individuación en la temprana infancia, - una fase decisiva para la identificación genérica. Una proporción significativa fracasa al completar - exitosamente este proceso evolutivo y por tanto - en formar una identificación sexual saludable de - acuerdo con sus capacidades anatómicas y biológicas.

Rattner (1970) opina que la homosexualidad de la mujer es un problema psicológico. Excepto en algunos casos, las lesbianas no se diferencian en nada desde el punto de vista corporal a las mujeres heterosexuales. Puede suceder que una mujer de -

aparición varonil tenga una sensibilidad enteramente femenina o viceversa.

Hay que distinguir dos variantes: una en que la inversión se revela sólo en la práctica o en el ejercicio de las funciones sexuales, pero sin alteraciones en la conformación normal y la segunda variedad en la que la inversión se refiere tanto a la constitución orgánica como al desempeño de las funciones genitales.

En la mujer pasada la pubertad y período postpuberal inmediato se ha observado que es cuando aparece y domina el homosexualismo. (por eso es que las prostitutas jóvenes son las que se dedican en sus horas de ocio a la homosexualidad). En cambio en el climaterio es desconocido, ahí es donde se presenta la ninfomanía.

Kinsey (1948) en su encuesta encontró que muchas mujeres tuvieron sensaciones sexuales en la pubertad, recurriendo a prácticas homosexuales que les provocaron orgasmos. En solteras de más de 30 años la homosexualidad aumenta sensiblemente.

Freud (1912) hace la suposición de que la sexualidad femenina experimentaría inicialmente sus sensaciones placenteras en el clítoris, para después localizarlas, con la maduración creciente en la vagina. No todas las mujeres logran dar este paso en su evolución sin tropiezos. La que se que-

da estancada en el placer clitoridiano tiene, de acuerdo con la teoría psicoanalítica, todas las probabilidades de volverse frígida o incluso lesbiana.

Adler (1933) no partió de la hipotética envidia del pene, sino de la experiencia real de toda muchacha en la cultura patriarcal, según la cual todo muchacho es preferible a ella. De hecho la mayoría de ellas prefieren ser muchachos. Pero aún cuando no se los digan claramente, esta inclinación existe inconscientemente en la psique femenina y es un motor del desarrollo patológico que bajo ciertas circunstancias puede desembocar en el lesbianismo.

Rattner (1970) opina que el amor lesbico es una rebelión de la mujer contra las condiciones actuales de la vida sexual y erótica. La mujer lesbiana ha aprendido en su niñez y juventud y a menudo también a través de las experiencias de la edad adulta, a considerar al hombre como su "enemigo". - No quiere convertirse en puro objeto de los deseos del macho, que le hacen sentirse deshonrada y envidiada. Esta visión es comprensible en la pubertad de la muchacha, cuando ve ante sí llena de angustia, el problema del amor; de ahí ese encariñamiento sentimental con mujeres mayores, que en esta edad no tiene todavía la menor significación patológica.

Klein (1954) dice que a consecuencia del destete, las tendencias genitales en la niña empiezan ahora a influir en su desarrollo mental. La niña se vuelve hacia el padre, los impulsos edípicos hacen su aparición y surge un reconocimiento inconsciente de la vagina, sensaciones en ese órgano y en el resto del aparato genital.

Si la identificación con la madre tiene lugar predominante en el estadio, en que las tendencias oral-sádicas y anal-sádicas; son todavía muy fuertes, el miedo a un super yo maternal primitivo -- conducirá a la represión y fijación en esta fase e interferirá con el futuro desarrollo genital.

Deutsch (1925) comprobó que al comienzo de -- toda nueva función sexual, en la pubertad, el contacto sexual, la preñez, el parto, el conflicto de la fase fálica reactualiza y debe ser superada todas las veces, antes de volver a lograr una actitud femenina. Esto implica la evolución hacia el funcionamiento sexual femenino adulto y establecer una condición por la cual la homosexualidad femenina puede activarse en cualquiera de estos períodos.

Silva (1975) comenta la interpretación de Freud en el caso "la psicogénesis de un caso de homosexualidad en una mujer" y dice que Freud nunca presentó ninguna evidencia conclusiva de que su

paciente fuera una homosexual. Además la paciente fue atrapada en un mundo de narcisismo de mujeres, por una fijación pregenital en su madre. Freud sobrevaloró su material y compuso su error, por haber sido capturado en la trama de la teoría de la libido. Interesado solamente en el Complejo de Edipo en una mujer, solamente vio la relación negativa de la paciente hacia el padre y nunca entendió la relación negativa madre-hija.

Deutsch, es criticada por su teoría de que la libido nunca es femenina. En el caso citado, su interpretación de la paciente es diferente de la que hace Freud. Ella no hace mención del complejo de Edipo y solo establece que la homosexualidad de la paciente se debe a una unión pre-edipo, primaria hacia la madre, fortalecida por la debilidad de su padre y marido.

Horney (1933) señaló que las fantasías edípicas y el consiguiente temor del daño vaginal (la niña tiene conciencia de su vagina) interno, así como el clitoris, desempeñan un papel importante en la organización genital infantil de las mujeres. Bajo la presión de la ansiedad, la culpa puede refugiarse en el surgimiento de un papel masculino ficticio. El deseo de ser hombre está subordinado a la represión de los deseos femeninos y defiende al sujeto de sus deseos libidinosos hacia su

padre, puesto que el rol femenino está cargado de culpa y ansiedad.

Jones (1925) opinaba que la homosexualidad femenina podía deberse a dos factores cruciales: un intenso erotismo oral y un sadismo excepcionalmente poderoso. Esto se explica brevemente por que la actitud inconsciente hacia ambos padres es fuertemente ambivalente; hay evidencias de una fijación infantil en la etapa oral; esto siempre es seguido de una fuerte fijación paterna que puede permanecer en la conciencia temporal o permanentemente. - La niña debe elegir, entre sacrificar su afecto -- erótico hacia el padre o sacrificar su femineidad.

Fenichel (1930) reafirmó que la retracción de la heterosexualidad se origina en el complejo de castración y que la atracción a través de la precoz fijación en la madre es de vital importancia. - La fijación materna puede tener una función de -- protección y seguridad equilibrada contra la fuerza del complejo de castración.

Bergler (1943) dice que la homosexualidad femenina está producida por una constelación psíquica inconsciente: una madre agresiva y dominante y el padre de personalidad débil, la niña odia a la madre y es incapaz de dividir la actitud ambivalente preedípica hacia ella, el complejo de Edipo nunca llega a su altura normal y las tendencias auto-destructivas predominan bajo una fachada pseudo-



agresiva.

Las posibles causas que provocan la homosexualidad se resumen como sigue:

- a) La "fijación en el padre y la fijación en la madre".
- b) La seducción real o imaginaria sufrida en la infancia, por un individuo de mayor edad o por una persona del mismo sexo.
- c) la teoría de la envidia del pene.
- d) la de un padre seductor en la niñez o de un padre maternal.
- e) la renuncia al padre por la sensación del rechazo de éste.
- f) la ausencia prolongada de la madre.
- g) el nacimiento de un hermano durante la pubertad de la paciente.
- h) la fijación en la etapa adolescente del desarrollo psicosexual, o la regresión a ella.
- i) las conductas varoniles durante la niñez.
- j) un padre débil o ineficaz junto a una madre dominante.
- k) la preferencia por un hijo del otro sexo - por alguno de los padres o de ambos.
- l) los problemas de identificación.
- m) la masturbación, con una fijación clitoríca resultante.

- n) los posibles factores físicos, la importancia de los elementos genéticos, la predisposición endocrina y los rasgos o tendencias constitucionales o congénitas.
- o) también se ha indicado a factores sociales como importantes en la adquisición o mantenimiento de dicha conducta.

De todas las opiniones de los diferentes autores que se han expuesto, no concuerda ninguna entre sí. Y de las posibles causas que originan la homosexualidad, se encontró que las que tienen mayor confirmación son las siguientes:

- c) la teoría de la envidia del pene.
- f) la ausencia prolongada de la madre.
- j) un padre débil e ineficaz junto a una madre dominante.

Todas las demás posibles explicaciones se encontraron débiles, ya que las investigaciones que se han hecho al respecto; no ofrecen información para apoyar a alguna de estas teorías.

"--Es niña-- dijo la alumbradora de los partos.

iAy...! Es niña.

Si. niña.

Niña. ¡Es niña!- repitieron en queja las mujeres.- Luego se hizo el silencio y todas se pusieron tristes.

La madre, sudorosa y adolorida, lanzó un suspiro - Se compadeció a si misma.

El padre oyó a las mujeres y dejó de hacer figuras con el machete en la tierra mojada. Sintió cólera contra la madre y contra la niña. ¡Niña, para moler maíz! ¡Niña, para el metate! y sólo dos hijos para uncir el arado, rayar la tierra, sembrar, escardar la milpa. Adentro se sintió partido, menos hombre. Se sintió hombre y mujer. Una hija que se huirá, que los abandonará que engañará - a todos, que se deshonrará.

Un hombre vendrá, cuando él ya esté viejo y - se la robará la gozará... y él tendrá que aceptarla humillación o pelear y matar. Sintió más cólera y no quiso pensar más. Su rencor se volvió todo - contra la parida. De adentro le salieron palabras - que no dijo. Pariendo hijas para más comprometerlo para quitarle fuerzas y orgullo, para que las gentes se rian de él algún día.

La mujer parida, sangrando, avergonzada, quietó sus quejas. La vieja alumbradora terminó de hablarla. Las vecinas que estaban ayudando, envolvie-

ron a la niña en un pedazo de sábana.

- ¡Ay, linda linda! - dijo una - Nada más veniste a sufrir.

- Y a llorar por el padre - dijo otra - por los hermanos, por el hombre, por los hijos.

- A parir hijos con llanto, con tanto dolor, - dijo la tercera.

El hombre oía. La cólera se le hizo rabia. - Cogió la reata y la trenzó para pegarles. Pero la desenredó del puño. La soltó. Y cuando el coraje - empezó a escocerle en las entrañas, se levantó y - se fué a buscar en un rincón, debajo de los costales, la botella de mezcal.

La mujer parida, al verlo entrar, se hizo pequeña cesó casi de respirar. Sintió más humillación y más vergüenza. El hombre salió con la botella y se echó un trago largo. Con el machete en una mano y la botella en la otra, se fué hasta la cerca. Allí descargó un machetazo contra un tronco viejo y podrido. Saltó la cerca luego y se fué a buscar al compadre para seguir bebiendo.

En el cuarto, las mujeres se sintieron solas y volvieron a hablar.

- Está muy bonita - dijo una - tiene los ojos-zarcos y se parece a ti. No tiene nada de parecido con él.

-Se parece a tu mamá - dijo otra.

Le llevaron a la niña para que la viera. La madre la miró y del fondo de su humillación, de su vergüenza, de su tristeza, vino el sentimiento que había salido de por debajo de todo, para cada uno de sus hijos, en el mismo momento de verlos por primera vez. Sintió hambre de la niña, de apretarla de apachurrarla contra su cuerpo, lamerle la cara, de refundirla de nuevo en su propia carne. Y luego, al revés, sintió que sus brazos, sus manos y sus dedos tenían que convertirse en algodón para recoger a la niña en la cuna más suave.

Volvió a recogerse en su carne y, como las veces anteriores, el sentimiento se hizo todo el vivir. Por un momento se entregó enteramente a lo que pasaba por ella, a sentir que de lo más remoto de sus entrañas, de piernas y brazos, de vientre y cabeza, por mil caminos, se dirigían en tropel pedazos de su propio cuerpo para llenarle el pecho, para hacerlo redondo, para producirle la picazón de todo su dentro queriendo salir en busca de la hija.

Otra vez sintió el ansia de alimentar, de acurrucar, de arrullar, de defender.

De entre la inextricable confusión de tantos sentimientos aprendidos que ya no entendía, volvió a surgir uno que debió de estar antes que todos. -

Entonces sintió ternura y volvió a ser madre. Se sintió tranquila y fuerte y ya no se vió sola. Miró a la niña y su mirada llevó amor. Su mano reseca y rugosa tocó con suavidad la suavidad de la carita roja, como camarón cocido.

Se acomodó en la cama, hizo lugar para la niña; la miró sonriendo y empezó a proteger con su propio calor con su propia carne, el calor y la carne de la hija. La niña dejó de llorar, su silen --cio se hizo sueño. Luego empezó a dormir.

En alguna parte de México, una niña había nacido. González Pineda (1968).

## ASPECTOS SOCIALES.

Díaz Guerrero (1977) dice que "El nacimiento de una niña, a menos que acontezca después de tres niños, tiene sus rasgos de tragedia emotiva. En el pasado con más seriedad y recientemente con más sentido del humor, la virilidad de un padre que da nacimiento a una niña queda en entredicho. Y signífica:

- a) Económicamente hablando, mal negocio.
- b) Desgaste físico y preocupación moral de la familia, que deberá compulsivamente cuidar su honor que es el de la familia.
- c) Por el matrimonio se ven obligados a aceptar un intruso del sexo masculino.
- d) En caso de no casarse, se convertirá en una cotorra, cuyas quejas neuróticas son una carga para la familia.

Qué posible motivo puede haber para tener una niña? Después de varios varones es importante, a fin de que le sirva a sus hermanos, permitiendo en esta forma además, que la madre disponga de más tiempo a fin de cuidar maternalmente a su esposo.

La niña debe crecer hasta ser igual a su destino: femineidad superlativa, el hogar, la maternidad. De pequeña se entretiene con muñecas y jugando a la casita. Muy temprano empieza la niña a ayu

dar a la madre en sus labores domésticas. Un área que es tabú para el varón. Deberá vestirse como mujer, mantenerse limpia y bien vestida y ser graciosa y coqueta".

Careaga (1977) La mayoría de los noviazgos mexicanos transcurren desde este punto de vista, en el forcejeo entre el hombre suplicando, amenazando, acusando para que se le dé satisfacción sexual y la más o menos prudente administración de la mujer para ir concediendo satisfacciones sexuales parciales, que le permitan conservar al novio sin el temor que le produce la devaluación que sentiría si llegase al coito, devaluación no sólo en ella, sino ante la escala de valores de él.

González Pineda (1968). Dice que "Poco después de concluir la luna de miel, el esposo pasa de esclavo a rey y la mujer entra en la prueba más dura de su vida. El idealismo del varón se canaliza rápidamente hacia la madre. Y opina que la sexualidad debe practicarse en una forma con la esposa y en otra con la amante. La explicación a esto, es el temor de que la esposa pudiera llegar a interesarse demasiado en el sexo, si él la introdujese en las sutilezas del placer".

Díaz Guerrero (1977). Así la esposa mexicana entra mucho antes de la maternidad en el camino real de la abnegación, la negación de todas sus ne



cesidades y la prosecución absoluta de la satisfacción de las de todos los demás (padres, parientes y esposo).

Ramírez (1977). Esta mujer "buena" que tiene que ser un océano de ternura, tiene que saber muchísimo de amor, de saber dar al amado toda la comprensión, la protección, el consuelo, el ánimo, la voluntad, la fe, etc., que él necesite.

Nuestro historiador del Río, muestra la identidad del triángulo familiar con sus respectivos roles "está diseñado perfectamente desde el mundo náhuatl, el padre distante y temido, la madre pródiga y sobre protectora; la sexualidad prohibida, la maternidad aplaudida. La regla de la vida que el sistema educativo proporciona, reprime las satisfacciones infantiles tempranas, la embriaguez severamente castigada, la risa y el estruendo subyugados, la templanza enaltecida".

Para poder conservar la femineidad dentro de nuestra cultura la mujer debe llenar las siguientes características: pasividad, ternura, receptividad, falta de agresividad y temor al peligro, que puede expresarla en la realización femenina de tipo genital y realización femenina de tipo maternal.

Si la mujer, en el matrimonio, pide cariño, afecto, dinero o cualquier responsabilización mas-

culina, el hombre siente de inmediato las demandas no de la esposa sino de la madre y percibe esas demandas como sometimiento a la esposa.

En todo nacimiento de una hija hay un pequeño duelo en el que la madre revive todos aquellos sentimientos de pena, frustración y tristeza que liga al hecho de ser mujer. Así pues, en la relación inicial madre hija hay sentimientos de devaluación y de desprecio hacia la hija. Aunque la pequeña desde los primeros días sea tratada como objeto de una necesidad de amor narcisista.

Como resultado global del primer año, la madre no tiene esa relación idílica, sino múltiples frustraciones y violencias de madre contra la hija cuando las demandas de ésta sobrepasan las capacidades de tolerancia de la madre.

Del segundo año en adelante, la madre insiste con las hijas, en su educativa verbal y no verbal, en el aprendizaje de sometimiento al hombre. Y vuelve a repetirse en las hijas el fenómeno que pasó por ella.

Por eso en México, la hija mayor tiene una problemática psicológica peculiar. Y un papel especial en la dinámica de la familia mexicana.

González Pineda (1968). Las clases medias se están quedando con escasas vírgenes y el hombre mexicano a tanto agredir mujeres, está comprobado -

que ya no tiene mucho que agredir y ya no puede probar su masculinidad excepto devaluando más a las mujeres devaluadas.

Careaga (1977). Cuando la mujer ha sido tan explotada solo le queda huir de su "libertad", de su responsabilidad tras la máscara de la femineidad, del matrimonio, de la fidelidad, de la represión sexual y moral que ella misma se ha impuesto. Esa fidelidad era monogamia que, como lo expresó Engels, no es el fruto del amor sexual individual, sino del cálculo y la propiedad privada, es decir, que fue el resultado de un hecho social y no la expresión de un acto natural.

Así el hombre ha controlado a la mujer a través de la religión y de la familia, ya que la opresión de la mujer se origina en términos sentimentales en la voluntad de perpetuar la familia y mantener íntegra esta estructura social. A medida que ella se escapa de la familia, también se escapa de la dependencia.

Esta independencia, la lleva al movimiento de liberación imitado de otros países; y abarcando los problemas económicos, políticos, psicológico y sexual. La liberación de las mujeres es un serio y gran planteamiento, no sólo de la clase media sino de todas las mujeres, y que desgraciadamente hasta ahora ha sido expresada en términos folclóricos, -

de burla y choteo que conduce a que se tome a las mujeres como frustradas sexuales o lesbianas.

Con lo cual se tiene que existen varios factores sociales que también influyen en el desencadenamiento de la Homosexualidad Femenina y que se exponen como sigue:

- a) Hay muchas más mujeres con inclinación o tal disposición al lesbianismo, de lo que ellas mismas pudieran soñar o percatarse de ello por el ambiente social actual.
- b) Matrimonios desgraciados o fracasados.
- c) El odio en crecimiento hacia el hombre por su superioridad.
- d) El alcohol y la toxicomanía que desempeñan un buen papel.
- e) La soledad y la proximidad de personas del mismo sexo.
- f) El anhelo de calor, ternura y cariño, sintiéndose menos devaluada.
- g) Las guerras, las migraciones, las epidemias y las muertes de los varones.

Von Henting (1975) apunta como "otro factor importante el que dentro de la prostitución, los hombres exigen y pagan un espectáculo en el que dos mujeres tienen trato lésbico. Los honorarios muy altos atraen a las lesbianas de diferentes par

tes del mundo a las grandes ciudades".

En las sociedades patriarcales, en las que la mujer es valorada como un objeto sexual, surgen - los delitos sexuales cometidos por el hombre, con- lo cual la mujer es orillada a desprenderse de la- compañía del hombre, por temor, miedo y desilusión ya que los delitos cometidos hacia la mujer son - poco castigados. (La mayoría de los jueces son hom- bres).

Otro aspecto importante es que la reclusión - en cualquier Institución, sobre todo en la Prisión la mujer está separada del hombre. (no siendo esto privativo de las mujeres). El estado pretende cas- tigar, regenerar o asegurar cuando aísla a la mu- jer delincuente. Sin querer emprende experimentos- psicológicos que conducen a la inversión de las - relaciones físicas y psíquicas normales.

Los hechos generalmente velados y escondidos- se producen en Prisión con relativa notoriedad, - como lo relata Von Henting (1975) "las relaciones- lésbicas entre mujeres negras y blancas, superan - con mucho en vehemencia y abundancia de detalles - técnicos a las relaciones análogas entre mujeres - blancas. Cuanto mayor es el contraste de la piel, - las mujeres negras experimentan además de la victo- ria sexual, el triunfo de la raza postergada. En - esta apagada sumisión de la mujer blanca parece -

confluir un placer masoquista. No es azotado el cuerpo sino la dignidad personal y el sentimiento de superioridad de la raza blanca".

Esto se confirma con el cuestionario que aplicó Nelson (1974) en el Reformatorio Estatal para Mujeres, de New Jersey. Y el cual arrojó los siguientes datos:

"Las mujeres negras son más fáciles para aceptar la homosexualidad antes y durante el encarcamiento. Las mujeres negras son más propicias a tomar el rol de hombre entre homosexuales blancas y las llamadas machorras en las prisiones son más negras que blancas".

CONSIDERACIONES SOBRE LA DELINCUENCIA FEMENIL.

*"Si los hechos estan en -  
contra mia, tanto peor -  
para.....los hechos".*

Hegel.

## CONSIDERACIONES SOBRE EL DELITO Y EL DELINCUENTE.

La comunidad de las Ciencias Penales y sin desdeñar su valiosa aportación, el juspenalista que se precie de serlo, ha de valorizar el delito, como un fenómeno "típicamente anti**jurídico** y **culpable**" según la afortunada expresión.

Así, se mencionan algunas definiciones con criterio jurídico que conceptúan el delito.

Frank (1927) "delito es la violación del Derecho o el quebrantamiento de la Ley".

Fuerback (1927) "la acción contraria al derecho de otro, conminada por una Ley Penal".

Von Listz (1930) "el acto culpable contrario al derecho y sancionado con una pena".

Carnelutti (1939) "desde el punto de vista sociológico un hecho es delito por ser contrario al bien común, o en otras palabras, perjudicial a la sociedad y desde el punto de vista Jurídico el mismo hecho es delito por estar castigado por una pena, mediante un proceso".

González Blanco (1974). "También se hablará del delincuente y se dice que es el hombre que por su conducta antisocial, se aparta de los dogmas de la convivencia".



Marchiori Hilda (1977) dice del delincuente, -  
 "es una persona que ha evolucionado en un medio -  
 con una determinada configuración socio-económica-  
 y cultural, que ha sintetizado de una manera perso-  
 nal sus experiencias vitales, que tiene un modo -  
 particular de conectarse con la realidad histórico  
 social y con su situación existencial. Su conducta  
 emerge de esa situación y expresa su personalidad;  
 la cual es castigada.

### CONSIDERACIONES BIOLÓGICAS.

Algunos autores mencionan sus teorías acerca-  
 de qué características debe tener el individuo o -  
 qué factores les son propicios para cometer uno o -  
 varios delitos.

Cesar Lombroso, el campeón de la Antropología  
 Criminal y la escuela italiana con Ferry y Garbafa-  
 lo, inician sus estudios médicos-jurídicos-pena---  
 les.

Lombroso, postula como factores primordiales-  
 en la génesis del delito, los factores antropoló-  
 gicos (y especialmente los creaneológicos) y Mini-  
 loff y Maudsley preferentemente los psíquicos. -  
 (con especialidad los patológicos: la neurastenia-  
 y la epilepsia).

Turati y Battaglia, atienden exclusivamente -  
 a los datos económicos; Tarde y Lacassagne, al am-

biente social "latu sensu" etc. Todas estas corrientes parciales son sistematizadas por Ferry - que postula la "sociología criminal", en la que da cabida a los factores antropológicos, los físicos y a los sociales.

Baeza y Acevez (1950) dice que otro factor importante es el temperamento y cabe señalar la primera clasificación hecha por Hipócrates, en atención a los humores del cuerpo: sangre, bilis, flema y bilis negra. De dicha clasificación resultarían también cuatro caracteres:

Si predomina la sangre se tendrá carácter sanguíneo, si la bilis será colérico; flemático si domina el moco o flema y melancólico si domina la bilis negra. Más que de temperamentos se podría hablar de caracteres y más que de caracteres, de estados emocionales.

Para Lombroso, la criminalidad era nada menos que una de las variantes de la epilepsia; en la que los ataques y convulsiones estaban sustituidas por irresistibles ansias de matar o de ejecutar algún delito. Y que el criminal tiene tres clases de rasgos por los cuales delinque: anatómicos, funcionales y psicológicos. Los estudios posteriores de Lombroso, fueron haciendo que modificara algunas de sus ideas primitivas, y es así que inicia la clasificación de biotipos o tipos biológicos, o sea el estudio de los tipos individuales en fun---

ción de los rasgos somáticos.

Según Kretschmer, en lo referente a la crimi-nogénesis deben tenerse presentes las nociones sobre la existencia de factores predisponentes, preparantes y desencadenantes de la conducta criminal. Entre los tipos morfológicos divide a los sujetos en: a) pícnicos, b) leptosómicos y c) atléticos. - Se han hecho observaciones que los individuos leptosómicos presentan un alto índice de criminalidad contra la persona; los pícnicos contra la propiedad (robos).

Actualmente se sabe que las hormonas tienen una especial participación en la formación y determinación de la personalidad, como lo prueba el hecho de que (con algunas reservas) el estudio hormonológico del delincuente aclara el porqué del hecho delictuoso. Esto no quiere decir, que este dictamen hormonológico deba tomarse como el dictamen-médico legal en su totalidad, pues faltan aún los-datos histológicos y anatómicos.

Existen anomalías constitucionales que pueden suplir a los trastornos endocrinos por lo que al -origen del delito se refieren y tales anomalías radican en la corteza cerebral, como lo prueba la -craneología del delincuente. Donde la influencia -endocrina se deja sentir de manera excepcional es-en la sexualidad y por lo tanto en los delitos se-xuales.

Por otro lado también está la menstruación -- que tiene una parte importante en la comisión del delito. Algunos autores sostienen la existencia de verdaderas psicosis menstruales específicas, consistentes en estados maníacos depresivos, histericos; sospechándose hasta de la existencia de una especie de locura menstrual.

Baeza y Acévez (1950) dice que "durante este período la sensibilidad se refina y no escasean los suicidios, la irritabilidad nerviosa se muestra en extremo, produciendo una hipersexualidad o una intensidad libidinosa más de origen nervioso que sexual. Este fenómeno es más fuerte en el período precedente a la regla que en el posterior, porque la maduración y expulsión del óvulo no fecundado, requiere una mayor energía física y nerviosa que la del óvulo fecundado. También afirma que es importante el factor ambiente, ya que cuando la atmósfera está demasiado seca, absorbe mayor cantidad de electricidad, repercutiendo este ambiente en el sistema nervioso del sujeto, que permanece entonces en condición más propicia para la comisión de algunos delitos.

Coutts (1929) en la República de Chile, ha observado que el 90% de las mujeres delincuentes lo han llegado a ser precisamente durante el menstruo. Los delitos más frecuentes ejecutados por -

las mestruantes son el homicidio, el infanticidio, el incendio, el robo y la calumnía.

### CONSIDERACIONES PSICOLÓGICAS.

De acuerdo con la dirección conductista sostenida inicialmente por Watson [1931] la vida psíquica y anímica se produce en acciones. De ahí que, - siendo el delito, cualquiera que sea su género o especie, una forma de conducta antisocial está la psicología, que es ciencia explicativa y puede - contribuir a la explicación de la misma.

Toda conducta humana es desde el punto de vista psicológica, la reacción hacia un estímulo, en consecuencia los estímulos exteriores al provocar la reacción condicionan la conducta humana.

Mira y López (1956) opinó que la reacción depende de otros factores determinados que son heredados adquiridos y mixtos. Una conducta agresiva - (delito) es la expresión de la psicopatología particular del delincuente. Proyecta a través del delito sus conflictos psicológicos. Generalmente la conducta delictiva es una conducta defensiva para mantener el equilibrio, logrando a través de éste un cierto ajuste pero sin resolver el conflicto.

Es evidente que el ambiente familiar y los procesos de interacción tienen gran influencia en-

la conducta delictiva. La carencia afectiva de los pa  
dres hacia el niño, especialmente el de la madre, -  
genera una consecuencia muy importante en el indí-  
viduo.

Una comunidad en la que hay una alta tasa de  
criminalidad provee múltiples modelos de imitación  
al niño en desarrollo, con reforzamientos en la -  
forma de elogios y aclamaciones a los logros crimi-  
nales tempranos. Estas comunidades son suscepti---  
bles de ser caracterizados por la pobreza, el de--  
empleo y sentimientos generales de frialdad y an-  
tagonismo hacia la sociedad estable de la clase -  
media.

Es más común que los padres de niños antiso--  
ciales utilicen la disciplina punitiva y sean tole-  
rantes para reforzar las reglas de conducta e in--  
consistes para aplicar otra disciplina. Ya que la  
disciplina punitiva la imparten en forma errática-  
e impredecible, como resultado se permite que la -  
conducta agresiva sea ventajosa.

El delito desde el punto de vista clínico, es  
la conducta que se realiza en un momento determina-  
do de la vida y en circunstancias especiales. En--  
tonces cabe pensar que a la Institución Penitencia  
ria llega la persona, que ha tenido problemas en -  
la adaptación psicológica y social, que se ha en--  
frentado a una problemática conflictiva y que la -

ha resuelto a través de medios agresivos y violentos.

### CONSIDERACIONES SOCIALES.

Reidl (1976) "En muchas ocasiones el adulto - ha tenido un modelo de las personas que se han desenvuelto exitosamente dentro de distintos escenarios y pretende aprender este rol, en la medida - que imitando, copiando o identificándose con estos modelos (inadecuados) le produzcan conductas, actitudes, etc. valoradas para el nuevo grupo, se aferran más a ellas y las ejecutan más frecuentemente ya que con esto se sentirá gratificado y sin ninguna motivación para cambiar esta conducta, hasta llegar al proceso de identificación ya fortalecido".

Cuando el sujeto no se encuentra en el escenario que le corresponde, no lleva a cabo su vida cotidiana de acuerdo a lo que otros esperan de él y lo que él espera de los otros; por lo que se producen los problemas y se dan involucraciones del Yo, internas y violentas.

El proceso de socialización se lleva a cabo - dentro de contextos sociales muy amplios. En la sociedad moderna, estos contextos son cada vez más - organizaciones formales en gran escala, un ejemplo de estas organizaciones es la prisión, que se dis-

tingue de las otras organizaciones de diversas maneras.

Climmer (1958) definió la "prisionalización" como "el adoptar en mayor o menor grado los modos-comunes, las costumbres y la cultura general de la Penitenciaria".

Wheeler (1961) trató de comprobar si efectivamente el interno se "prisionalizaba" más a medida, en que fuera mayor su tiempo de estancia en prisión. Esta tendencia más fuerte para aquellos internos que se habían relacionado más en la Institución.

A medida que la interna se prisionaliza adquiere un status y un rol dentro de la Institución pudiendo de esta manera pretender que su autoestima va en aumento.

Al principio y al final de la condena, la reclusa presentará una baja en su autoestima en función de las pérdidas y privaciones que implican el entrar en la cárcel y del mal concepto que tiene una persona exconvicta, a los ojos del mundo exterior.



## C A P I T U L O   I I

### DISEÑO EXPERIMENTAL.

*Si un hombre empieza con certeza, posiblemente terminará con dudas, pero si al iniciar se contenta con las dudas terminará con verdades.*

*Francis Bacon.*

a) Formulación de Hipótesis.

Nuestras hipótesis serán las siguientes:

$H_0^1$  - No existen diferencias estadísticamente significativas entre un grupo de mujeres mexicanas homosexuales y un grupo de mujeres mexicanas heterosexuales, a través del Inventario Multifásico de la Personalidad de Minnesota, de Hathaway y McKinley. (MMPI).

$H^1$  - Existen diferencias estadísticamente significativas entre un grupo de mujeres mexicanas homosexuales y un grupo de mujeres heterosexuales, a través del Inventario Multifásico de Personalidad de Minnesota, de Hathaway y McKinley. (MMPI).

$H_0^2$  - No existen diferencias estadísticamente significativas entre un grupo de mujeres mexicanas homosexuales y un grupo de mujeres mexicanas heterosexuales a través de la Escala de Automedición de la Depresión de Zung. (EAMD).

$H^2$  - Existen diferencias estadísticamente significativas entre un grupo de mujeres mexicanas homosexuales y un grupo de mujeres mexicanas heterosexuales a través de la Escala de Automedición de la depresión de Zung. (EAMD).

$H_0^3$  - No existen diferencias estadísticamente significativas entre un grupo de mujeres mexicanas homosexuales y un grupo de mujeres mexicanas hete-

rosexuales a través del Cuestionario de Trastornos menstruales de Moos. (MDQ).

H<sup>3</sup> - Existen diferencias estadísticamente significativas entre un grupo de mujeres mexicanas homosexuales y un grupo de mujeres mexicanas hetero-sexuales a través del Cuestionario de Trastornos - menstruales de Moos (MDQ).

Ho<sup>4</sup> - No existen diferencias estadísticamente significativas entre un grupo de mujeres mexicanas homosexuales y un grupo de mujeres mexicanas hete-rosexuales a través del Cuestionario de Premisas - Socioculturales de Díaz Guerrero.

H<sup>4</sup> - Existen diferencias estadísticamente significativas entre un grupo de mujeres mexicanas - homosexuales y un grupo de mujeres mexicanas hete-rosexuales a través del cuestionario de Premisas - Socioculturales de Díaz Guerrero.

## b) Selección y Características de la Muestra.

Contando con la aprobación y cooperación de la Dirección de esta Institución, por tratarse de una investigación que podría aportar alguna utilidad para el manejo del incremento de la Homosexualidad. Se les pidió a los Departamentos de Psiquiatría, Trabajo Social y Vigilancia, nos proporcionara una lista de las personas que tenían detectadas como homosexuales y como heterosexuales.

Cada departamento nos envió una lista aproximadamente de setenta mujeres homosexuales y de ochenta mujeres heterosexuales.

Se seleccionó y verificó que cada una de las internas tanto homosexuales, como heterosexuales aparecieran en las tres listas de los diferentes departamentos, con lo que se obtuvieron cincuenta internas homosexuales y cuarenta y seis internas heterosexuales.

La muestra total se integró con sesenta casos distribuidos en dos grupos de treinta mujeres cada uno con las siguientes características:

El grupo control: Sin conducta homosexual.

El grupo experimental: con conducta homosexual.

Con estos datos se procedió a revisar sus ex-

pedientes, para poder controlar las variables de apareamiento en los dos grupos:

Edad: de 20 a 35 años.

Sexo: Femenino.

Escolaridad: Con un nivel desde Primaria completa hasta estudios Universitarios.

Nacionalidad: Mexicana.

Estado: delincuentes.

Organicidad: Sin la presencia de alteraciones perceptuales y motoras sugerentes de Daño Cerebral.

Con lo cual se obtuvo una población homogénea, quedando lista para aplicarsele el material.

c) *Material.*

El material que se utilizó en esta Investigación y que fue aplicado a ambos grupos, estuvo com puesto por:

- 1.- Cuestionario Demográfico de Díaz Guerre - Lara Tapia y San Román.

Este cuestionario se aplicó tratando de su - plir a la entrevista con el objeto de que las in - ternas no sintieran que era personal, sino guardan do el anonimato, tan solo formando parte de la in - vestigación con un número. Para que de esta manera ellas se sintieran seguras y confiadas de que na - die se enteraría de su identidad y los resultados - que se obtuvieran se estudiarían colectivamente y - servirían para el enfoque social de este trabajo. - Algunos resultados se analizaron por el sistema - paramétrico y otros por el sistema no paramétrico - (chi cuadrada) (Ver apéndice A).

- 2.- Inventario Multifásico de la Personalidad de Minessota de Hathaway y Mckinley (MMPI)

Se utilizó esta prueba para investigar rasgos de personalidad, posibles patologías y francos tras tornos psicológicos. Los resultados de la prueba, - se analizaron por el sistema paramétrico y los to - tales se graficaron vaciando sus puntajes en el - Perfil. (Ver apéndice B).

3.- Escala de Autoedición de la Depresión -  
de W.W.K. Zung (EAMD).

Esta prueba fué utilizada con el fin de saber dentro del aspecto psicológico, si las internas de la muestra se encontraban deprimidas y hasta qué grado si existían sentimientos de culpa. Estos datos se correlacionarían con la Escala de Depresión del M.M. P.I. Es fácil de aplicar y se ha demostrado su confiabilidad. Los datos obtenidos se procesaron por el sistema paramétrico. (Ver Apéndices - C y D).

4.- Cuestionario de Trastornos Menstruales de  
R.H. Moos. (MDQ).

Esta prueba se usó dentro del enfoque biológico porque existe la evidencia de que gran cantidad de mujeres han cometido suicidio o actos criminales y han tenido serios accidentes; y estos hechos han estado relacionados con su ciclo menstrual. Por tratarse de mujeres delincuentes con serios problemas y deseando conocer las características de estas alteraciones menstruales. Los datos obtenidos fueron procesados en computadoras mediante técnicas estadísticas paramétricas. (Ver Apéndice - E).

### 5.- Cuestionario de Premisas Socioculturales de Rogelio Díaz Guerrero.

Se empleó este Cuestionario por el papel que juegan las premisas aprendidas social y culturalmente en la conducta normal y patológica de todo ser humano y para conocer cuáles son las premisas fundamentales de tipo sociocultural que influyen en el comportamiento de esta población mexicana y delincuente. Todos los resultados se analizaron por el sistema no paramétrico. (Ver Apéndice F).

Se aplicó el Test Gestáltico Visomotor de Lauretta Bender, solamente en la selección de la muestra para confirmar que no existe evidencia de alteraciones motoras y perceptuales que sugirieran una perturbación orgánica cerebral, que hubiera provocado la comisión del delito en ambos grupos. Las pruebas se cuantificaron con el sistema de Pascal y Suttel, porque es más flexible y facilita el diagnóstico diferencial entre el sujeto sano y el enfermo.



#### d) Análisis Estadístico.

Se procedió a escoger el Diseño Estadístico - más adecuado que fue el Diseño de "Dos grupos al - Azar".

El primer grupo es el que llamaremos Experi - mental, compuesto por treinta mujeres homosexuales y el segundo grupo llamado Control, que también se integró por treinta mujeres pero heterosexuales.

La prueba estadística que se usó es la "t" de Student para el análisis Paramétrico, ya que es - una técnica que permite usar muestras pequeñas, - también porque el sistema requiere que la muestra - sea tomada de una población normalmente distribu - da y que tenga una media y una desviación estan - dar.

Para la medición de probabilidad y grado de - significancia, se tomó en cuenta los niveles de - 0.01, 0.05 y 0.005 como los mínimos grados de con - fiabilidad. Y su fórmula es:

$$t = \frac{x^1 - x^2}{\frac{\sqrt{v}{T_1^2 + T_2^2}}{n}}$$

Se seleccionó la chi cuadrada, en función de - que se necesitaba de un análisis "No Paramétrico",

para el tratamiento de algunas variables. Esta calificación se distingue de la "t" de Student en que siempre que la muestra es pequeña, tiende a ser positivamente Coleada.

Su importancia reside en que únicamente son dos categorías las que se utilizan siendo "Sí" o "No". Su fórmula es la siguiente:

$$\chi^2 = \frac{N \left[ \frac{X_2 Y_1 - X_1 Y_2}{N} - \frac{X_1 Y_1}{(X_1+Y_1)(X_2+Y_2)} - \frac{X_1 Y_2}{(X_1+X_2)(Y_1+Y_2)} \right]}{}$$

Considerando que eran las técnicas estadísticas más adecuadas para esta investigación, fueron las que se escogieron para los cálculos de los sistemas Paramétricos y No Paramétricos.

e) Procedimiento.

Por el desempeño de nuestras funciones y por la facilidad al acceso de las internas, se estableció un buen "raport".

Así es que la información que se les dió a ambos grupos, fué que se trataba de una investigación que ayudaría a obtener datos, que posteriormente se utilizarían en una tesis profesional de Psicología.

Se hizo hincapié en que no aparecería el nombre de ninguna de ellas, ya que se les explicó que en este tipo de investigaciones la identidad de las personas no es importante, por lo que ninguna de las personas seleccionadas se rehusó a cooperar.

Se procedió a aplicar el material, tratando de que su administración fuera de lo más homogénea posible, se hacía en forma individual con tres horas de duración aproximadamente, que se iniciaban en la mañana ya que tenían que acatar horarios reglamentarios para otras actividades de la Institución.

El lugar que se dispuso para la aplicación de dicho material era siempre el mismo cubículo del Departamento de Psicología. Y se les aplicaba en el siguiente orden:

- 1- Cuestionario Demográfico.
- 2- Inventario Multifásico de la Personalidad.
- 3- Escala de Automedicación de la Depresión.
- 4- Cuestionario de Trastornos Menstruales.
- 5- Cuestionario de Premisas Socioculturales.

En cada caso se les daban instrucciones para que supieran la forma de resolverlos, sin límite de tiempo. Y en general no hubo problemas de que alguno de los casos se perdiera por aplicación incorrecta del material, ya que era accesible, sencillo y de fácil comprensión.

Una vez que fueron aplicados los instrumentos de evaluación, se reunieron los datos obtenidos y el siguiente paso fue vaciar dichos datos en tarjetas IBM que fueron procesadas en computadoras y los resultados obtenidos analizados por técnicas estadísticas.

C A P I T U L O    I I I

RESULTADOS OBTENIDOS.

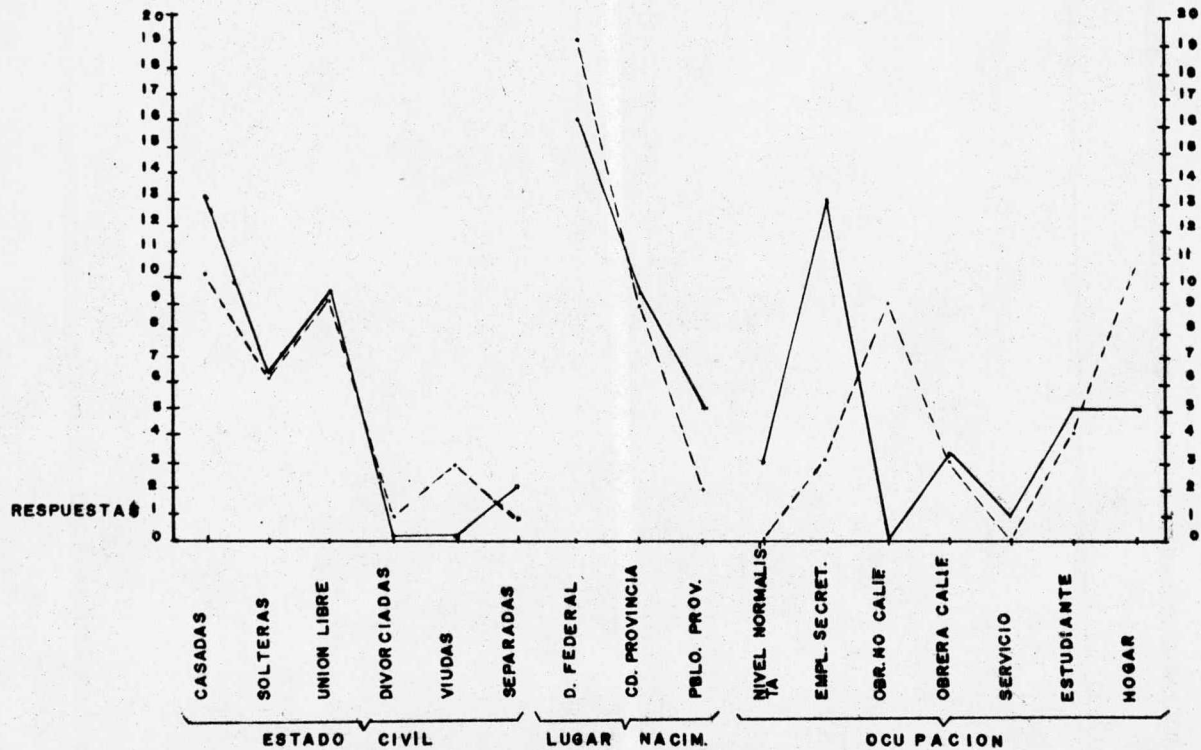
*Y en mi locura hallé libertad y salvación;  
la libertad del aislamiento y la salvación  
de no ser comprendido, porque aquellos que  
nos comprenden esclavizan algo en nosotros.*

*Gibrán Jalil Gibrán.*

DATOS SOCIOECONOMICOS

TABLA I

----- G. EXPERIMENTAL  
 ————— G. CONTROL



## TABLA I

La tabla 1 consta de siete variables que se refieren a los Datos Socioeconómicos y en los cuales encontramos lo siguiente.

En la variable Edad, el Grupo Experimental -- tiene una media de 25.933 y una desviación estandar de 5.092. El Grupo Control una media de 27.867 y una desviación estandar de 4.869.

En la variable Escolaridad, el Grupo Experimental obtuvo una media de 4.167 y una desviación estandar de 2.800. El Grupo Control, una media de 1.117 y una desviación estandar de 1.270 por lo que la prueba "t" obtenida es de 4.426 que al nivel de .01 es significativa.

En la variable Número de Hijos. El Grupo Experimental obtuvo una media de 1.667 y desviación estandar de 1.768. El Grupo Control con una media de 1.467 y desviación estandar de 1.995.

La variable Lugar entre los hermanos. El Grupo Experimental tuvo una media de 3.600 y desviación estandar 1.632. El Grupo Control su media de 2.567 y desviación estandar 1.736. La prueba "t" obtenida es de 2.376 la cual resultó estadísticamente significativo al nivel de  $P 0.025$ .

En la variable Estado Civil, en el inciso de casadas el Grupo Experimental sacó un 33.33% y el Grupo Control un 43.33%. En el inciso de Unión Libre ambos grupos tuvieron un 30%, y en el inciso solteras ambos grupos tuvieron un 20%.

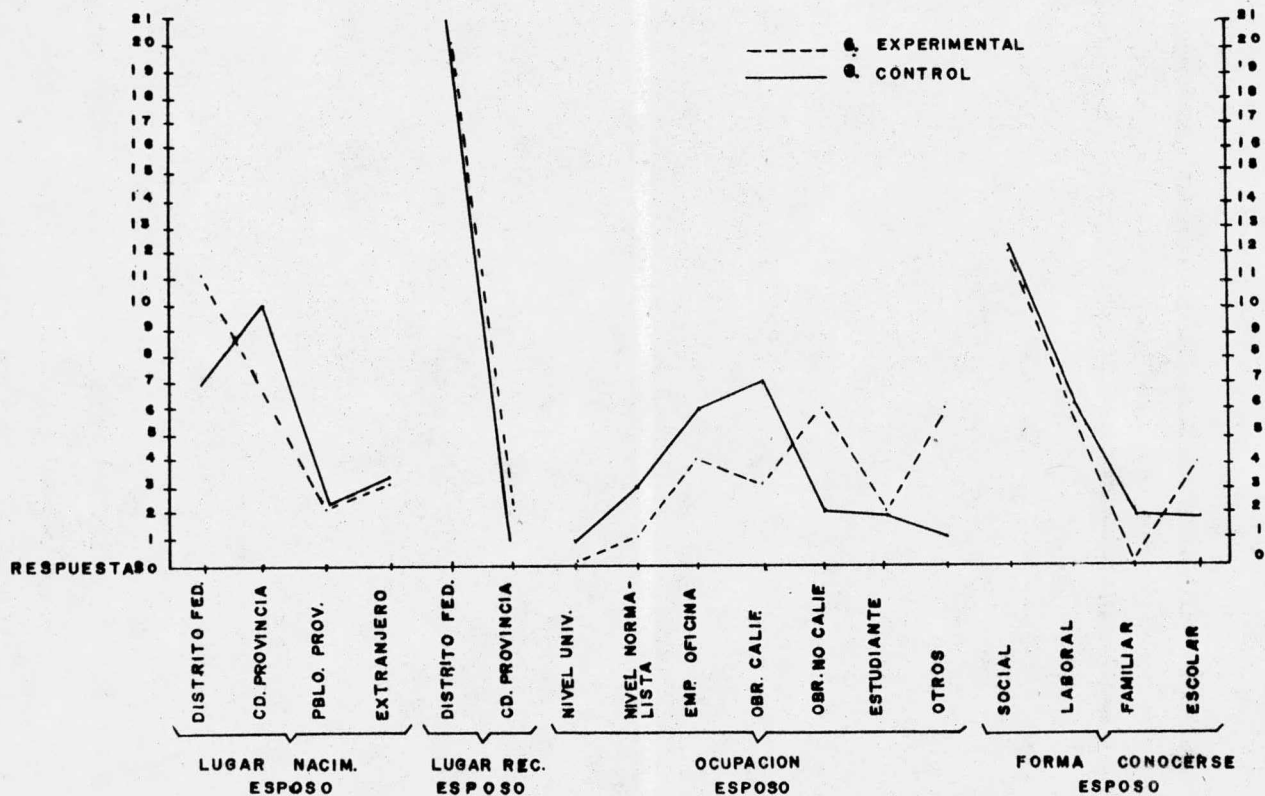
La variable Lugar de Nacimiento. El Grupo Experimental tuvo un 63.33% en el Distrito Federal, y el Grupo Control 53.33%. En Ciudad Provincia ambos grupos tuvieron un 30%. En pueblo de Provincia un 6.67% para el Grupo Experimental y para el Control 16.67%.

En la variable Ocupación el Grupo Experimental tuvo un porcentaje de 36.67% para el hogar y un 30% en obrera no calificada. En el Grupo Control tuvo un 43.33% en empleada de secretaria y un 16.67% en estudiante y otro 16.67% en el hogar.



DATOS DEL MATRIMONIO

TABLA 2



## TABLA 2

La tabla 2 se refiere a Datos del Matrimonio.

En la variable Tiempo de Casados El Grupo Experimental obtuvo una media de 5.600 y una desviación estandar de 5.468, en el Grupo Control su media fue 4.300 y desviación estandar 4.211.

La variable Número de Matrimonios. El Grupo Experimental con una media de 0.867 y desviación estandar 0.507. El Grupo Control su media 0.933 y desviación estandar 0.691.

La variable Edad del Esposo. En el Grupo Experimental se tuvo una media de 24.933 y desviación estandar 18.584, en el Grupo Control la media fue 24.400 y desviación estandar 16.126.

La variable Escolaridad del Esposo. El grupo Experimental tuvo una media de 6.233 y desviación estandar 5.575. El Grupo Control su media 7.700 y desviación estandar 5.784.

En la variable Tiempo de Conocerse el Grupo Experimental tuvo una media de 4.833 y desviación estandar 4.572. El Grupo Control con una media de 5.133 y desviación estandar de 5.625.

La variable de Lugar de Nacimiento del Esposo. El Grupo Experimental tuvo un 36.67% en el D.F en el Grupo Control un 23.33%. En el Grupo Experi-

mental un 20% en ciudad provincia y el Grupo Control 33.33% para el mismo, para ambos grupos 6.67% en pueblo de provincia e igualmente para los 2 grupos un 10% para extranjeros.

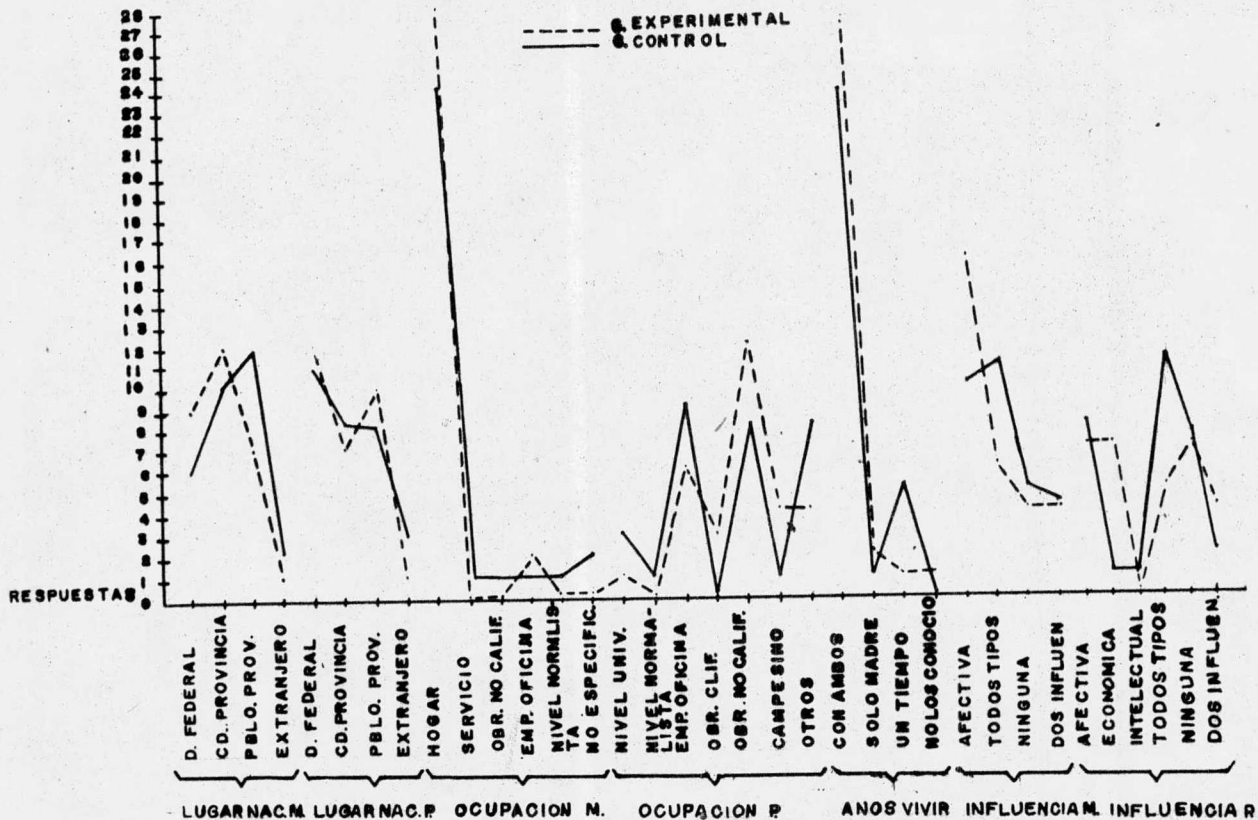
La variable Lugar de Residencia del Esposo. - El Grupo Experimental un 66.67% para el D.F., y un 26.67% para ciudad provincia y para el Grupo Control un 70% para el D.F.

La variable Ocupación del Esposo. En el Grupo Experimental un 20% para obrero no calificado, un 20% para otros, un 13.33% en empleado de oficina y un 10% de obrero calificado. En el Grupo Control un 23.33% para obrero calificado, un 20% en empleado de oficina, un 20% a nivel normal y un 6.67% en las categorías de obrero no calificado y estudiante.

En la variable Forma de Conocerse el Grupo Experimental y Control tuvieron un 40% en el inciso de Social y en ambos grupos también un 20% en forma Laboral en el Grupo Experimental un 13.33% para familiar y para el Grupo Control un 6.67% en las opciones familiares y escolar.

DATOS DE LOS PADRES

TABLA 3



## TABLA 3

## Datos de los Padres.

La variable Edad de la Madre el Grupo Experimental tuvo una media de 49.100 y desviación estandar 12.505 el Grupo Control una media de 53.667 y una desviación estandar de 9.057, y una "t" de -1.620.

En la variable Edad del Padre. El Grupo Experimental sacó una media de 51.667 y una desviación estandar de 14.509. El Grupo Control una media de 55.600 y una desviación estandar de 15.431 y una "t" de 1.017.

En la variable Años de Casados de los Padres. El Grupo Experimental tuvo una media de 26.767 y desviación 9.187 el Grupo Control una media 28.600 y una desviación estandar de 9.141, y una "t" de -0.775.

En la variable Lugar de Nacimiento de la Madre. El Grupo Experimental un 40% en Ciudad Provincia y el Grupo Control un 33.33%. El Grupo Experimental 30% en el Distrito Federal y el Grupo Control 20%. En Pueblo de Provincia el Grupo Experimental un 23.33% y el Grupo Control un 40%. En ambos grupos un 6.67% para extranjeros.

La variable de Lugar de Nacimiento del Padre. En el Grupo Experimental un 40% para el Distrito--Federal y para el Grupo Control un 36.67%. Para el Grupo Experimental en Pueblo de Provincia un 33.33% y un 23.33% para Ciudad de Provincia. Para el Grupo Control 26.67% en Ciudad Provincia y Pueblo de Provincia, un 3.33% para el Grupo Experimental en la categoría extranjera y para el Control 10%.

La variable Ocupación de la Madre. En el Grupo Experimental tuvo un 93.33% y el Grupo Control un 80% en la categoría en el hogar. El Grupo Experimental un 6.67% de empleo de oficina, el Grupo Control un 6.67% en otros o no especificada.

En la variable ocupación del Padre. El Grupo Experimental obtuvo un 40% en obrero no calificado, en el Grupo Control el 30% en empleo de oficina, El Grupo Experimental un 20% en empleado de oficina y un 13.33% en las categorías de campesino y otros, en el Grupo Control 26.67% en las categorías de obrero no calificado y otros y en este grupo un 10% en nivel universitario.

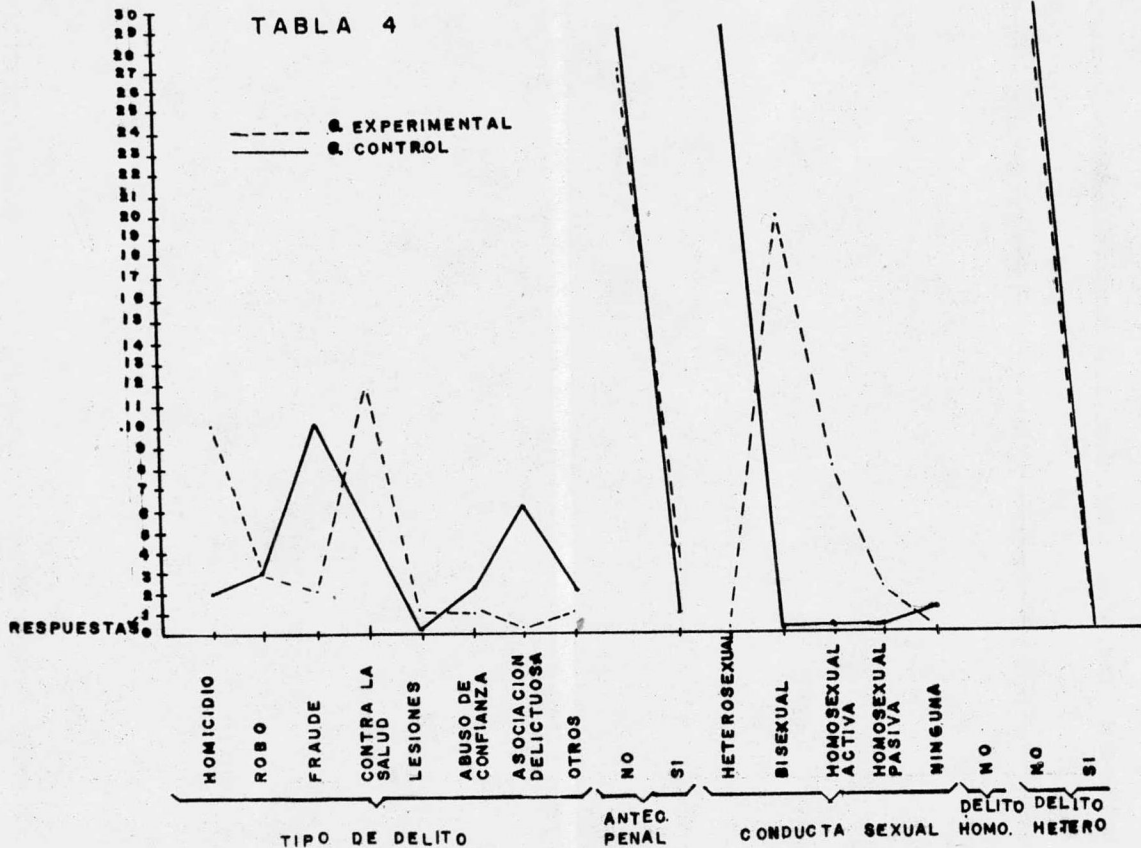
En la variable Años de Vivir con sus Padres.- El Grupo Experimental obtuvo un 90% en el inciso de siempre con ambos y un 6.67% solo con la madre. El Grupo Control un 80% en el inciso siempre con ambos y un 16.67% en el inciso un tiempo.

En la variable *Influencia de la Madre*. El Grupo Experimental, en el inciso afectivo sacó un 53.33%, en de todos tipos un 20.00%. En ninguna y dos influencias un 13.33% cada uno. El Grupo Control en el inciso afectiva, un 33.33% de todos tipos un 36.67%. En ninguna, un 16.67% y dos influencias un 13.33%.

En la variable *Influencia del Padre*. El Grupo Experimental sacó un 23.33% en los incisos afectiva, económica y ninguna; un 16.67% en de todos tipos y un 13.33% en dos influencias. En el Grupo Control un 36.67% de todos tipos; afectiva un 26.67%, en ninguna un 23.33% en dos influencias un 6.67% y en económica e intelectual un 3.33%.

# CONDUCTA DELICTIVA Y SEXUAL

TABLA 4





## TABLA 4

## Tabla de la Conducta Delictiva y Sexual.

En la variable No. de detenciones el Grupo Experimental reportó una media de 1.067 y una desviación estandar de 0.254, en el Grupo Control su media fue de 1.000 y desviación estandar de 0.000. -

En la variable Tipo de Delito.- El Grupo Experimental obtuvo un 40% en el delito de contra la salud, en homicidio un 33.33%, en robo un 10%, fraude un 6.67% lesiones, abuso de confianza y otros un 3.33%. En el Grupo Control se encontró un 33.33% en el delito Fraude, en asociación delictuosa un 20%, un 6.67% en homicidio, abuso de confianza y otros, en robo presenta un 10%.

En la variable Antecedentes Penales.- El Grupo Experimental contestó negativamente en un 90% y un 10% en forma afirmativa. En el Grupo Control se contestó en forma negativa un 96.67%, y un 3.3% en forma afirmativa.

La variable Vida Sexual.- En el Grupo Experimental un 66.67% contestó al inciso de bisexual, un 26.67% en homosexual Activa y un 6.67% homosexual Pasiva. El Grupo Control un 96.67% en el inciso heterosexual y un 3.33% en el inciso de ninguna.

Relación Aparente entre Delito y Homosexualidad.- El Grupo Experimental un 100% en forma negativa y el Grupo Control un 100% en forma negativa.

Relación Aparente entre Delito y Homosexualidad.- El Grupo Experimental y Control reportaron un 100% a la opción negativa.

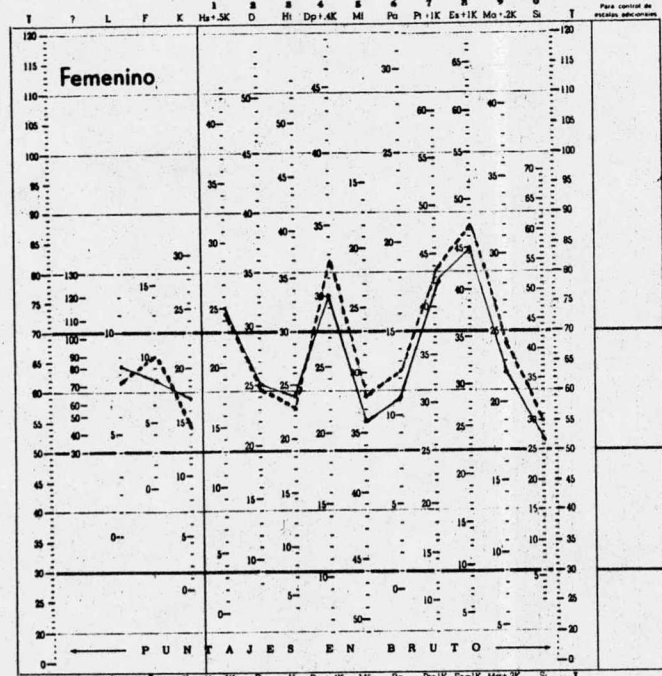


# INVENTARIO MULTIFASICO DE LA PERSONALIDAD, MMPI - Español

Storke R. Hathaway y J. Chanley McKinley

INVENTARIO MULTIFASICO DE LA PERSONALIDAD, MMPI - Español  
(Versión de molde)

Dirección: Storke R. Hathaway y J. Chanley McKinley  
 Ocupación: \_\_\_\_\_ Fecha de la Prueba: \_\_\_\_\_



Puntaje en bruto	7.6	10	14.5	12.6	24.5	23	26.5	22	12.6	29	33	21	29.5
Agregar factor K	7				6				6	14.5	14.5	3	
Puntaje corregido	24.6				32.5				43.5	47.5	24		
	9.6	6.9	17	15.8	24.8	22.8	24.9	32.7	10.8	26	22.8	11.9	27
				9			7			17	17	3	
				24.8			22.9			43	44.8	21.9	



Años escolares o estudios cumplidos: \_\_\_\_\_


Estado Civil: \_\_\_\_\_ Edad: \_\_\_\_\_ Referido por: \_\_\_\_\_

Fracciones K	K			
	1	2	3	4
30	15	12	6	6
29	15	12	6	6
28	14	11	6	6
27	14	11	5	5
26	13	10	5	5
25	13	10	5	5
24	12	10	5	5
23	12	9	5	5
22	11	9	4	4
21	11	8	4	4
20	10	8	4	4
19	10	8	4	4
18	9	7	4	4
17	9	7	3	3
16	8	6	3	3
15	8	6	3	3
14	7	6	3	3
13	7	5	3	3
12	6	5	2	2
11	6	4	2	2
10	5	4	2	2
9	5	4	2	2
8	4	3	2	2
7	4	3	1	1
6	3	2	1	1
5	3	2	1	1
4	2	2	1	1
3	2	1	1	1
2	1	1	0	0
1	1	1	0	0
0	0	0	0	0

## NOTAS

HETEROSEXUALES.

----- HOMOSEXUALES.



Firma: \_\_\_\_\_ Fecha: \_\_\_\_\_



## TABLA 6

## Comparación de Datos en el MMPI.

En la Escala "L" el Grupo Experimental obtuvo una media de 7.633 y una desviación estandar de -- 2.619. El Grupo Control una media de 8.600 y una - desviación estandar de 2.621.

La Escala "F" en el Grupo Experimental obtuvo una media de 10.067 y una desviación estandar de - 5.687. El Grupo Control tuvo una media de 6.900 - y una desviación estandar de 4.326 sacando una "t" de 2.427. Siendo estadísticamente significativa al nivel de (P.025).

La Escala "K" en el Grupo Experimental tuvo - una media de 14.500 y una desviación estandar de - 4.083. El Grupo Control su media fue de 16.933 y - desviación estandar de 4.307, sacando una "t" de - 2.246. Resultando estadísticamente significativa - al nivel ( P 0.05).

La Escala "Hs" (Hipocondriasis). El Grupo Ex- perimental obtuvo una media de 17.600 y una desvia- ción estandar de 4.636. El Grupo Control con una - media de 15.800 y desviación estandar de 4.318.

La Escala "D" (Depresión). En el Grupo Experi- mental obtuvo una media de 24.553 y una desviación estandar de 4.652. El Grupo Control con una media- de 24.833 y desviación estandar de 5.363.

La Escala "Hí" (Histeria). En el Grupo Experimental tuvo una media de 23.167 y desviación estandar de 5.160. El Grupo Control con una media de 22.867 y desviación estandar de 5.022.

La Escala "Dp" (Desviación Psicopática). El Grupo Experimental obtuvo una media de 26.567 y una desviación estandar de 4.470. El Grupo Control tuvo una media de 22.933 y desviación estandar de 4.008. Sacando una "t" de 3.315, siendo estadísticamente significativa al nivel de ( P.01).

La Escala "Mf" (Feminidad-Masculinidad). El Grupo Experimental tuvo una media de 32.067 y una desviación estandar de 3.591. El Grupo Control con una media de 33.700 y desviación estandar de 3.025.

La Escala "Pa" (Paranoia). El Grupo Experimental sacó una media de 12.633 y una desviación estandar de 4.335. El Grupo Control con una media de 10.800 y desviación estandar 4.003.

La Escala "Pt" (Psicastenia). El Grupo Experimental tuvo una media de 29.100 y desviación estandar de 6.036. El Grupo Control con una media de 26.000 y desviación estandar 3.248. Sacando una "t" de 2.477. Siendo estadísticamente significativa, al nivel (P. 02).

La Escala "Es" (Esquizofrenia). El Grupo Experimental obtuvo una media de 33.233 y desviación estandar de 8.320. El Grupo Control con una media

de 27.867 y desviación estandar de 6.101. Sacando una "t" de 2.849. Siendo estadísticamente significativa al nivel de (P .02)

La Escala "Ma" (Manía). El Grupo Experimental tuvo una media de 21.100 y desviación estandar de 4.589. El Grupo Control con una media de 18.900 y desviación estandar de 3.977.

La Escala "Si" (Sociabilización). El Grupo Experimental obtuvo una media de 29.567 y desviación estandar de 7.323. El Grupo Control tuvo una media de 27.200 y desviación estandar de 6.155.

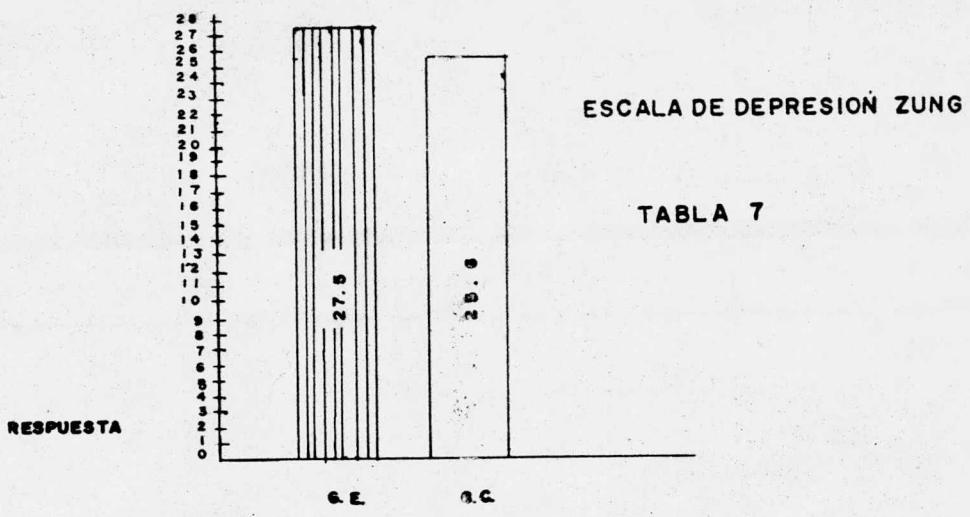


TABLA 7

Escala de Depresión (EAMD) ZUNG.

El Grupo Experimental reportó una media de 27.533 y una -  
desviación estandar de 8.721. El Grupo Control una media de -  
25.600 y una desviación estandar de 9.449.

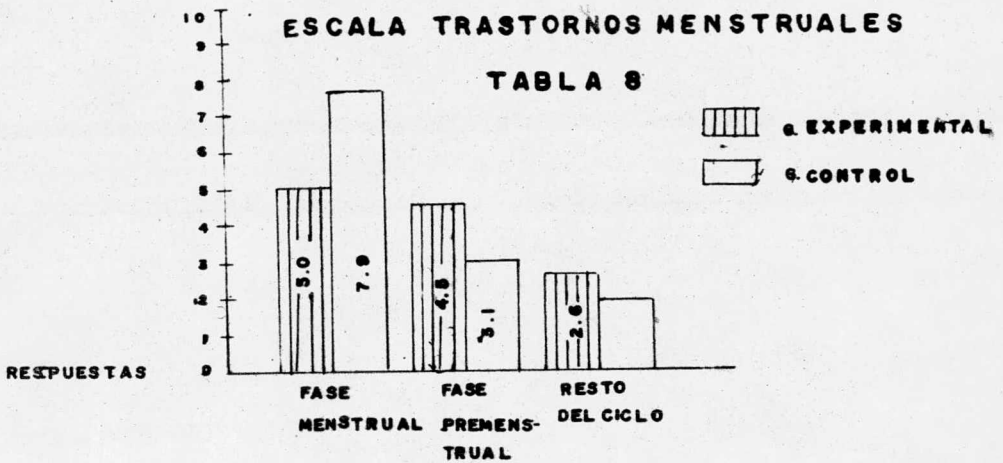


TABLA 8.

Escala de Trastornos Menstruales.  
(MDQ)

En la variable de Fase Menstrual. El Grupo Experimental obtuvo una media de 5.000 y una desviación estandar de 6.335 y el Grupo Control con una media de 7.900 y una desviación estandar de 8.664.

En la variable de Fase Premenstrual. El Grupo Experimental sacó una media de 4.500 y una desviación estandar de 6.627. El Grupo Control obtuvo una media de 3.167 y una desviación estandar de 4.893.

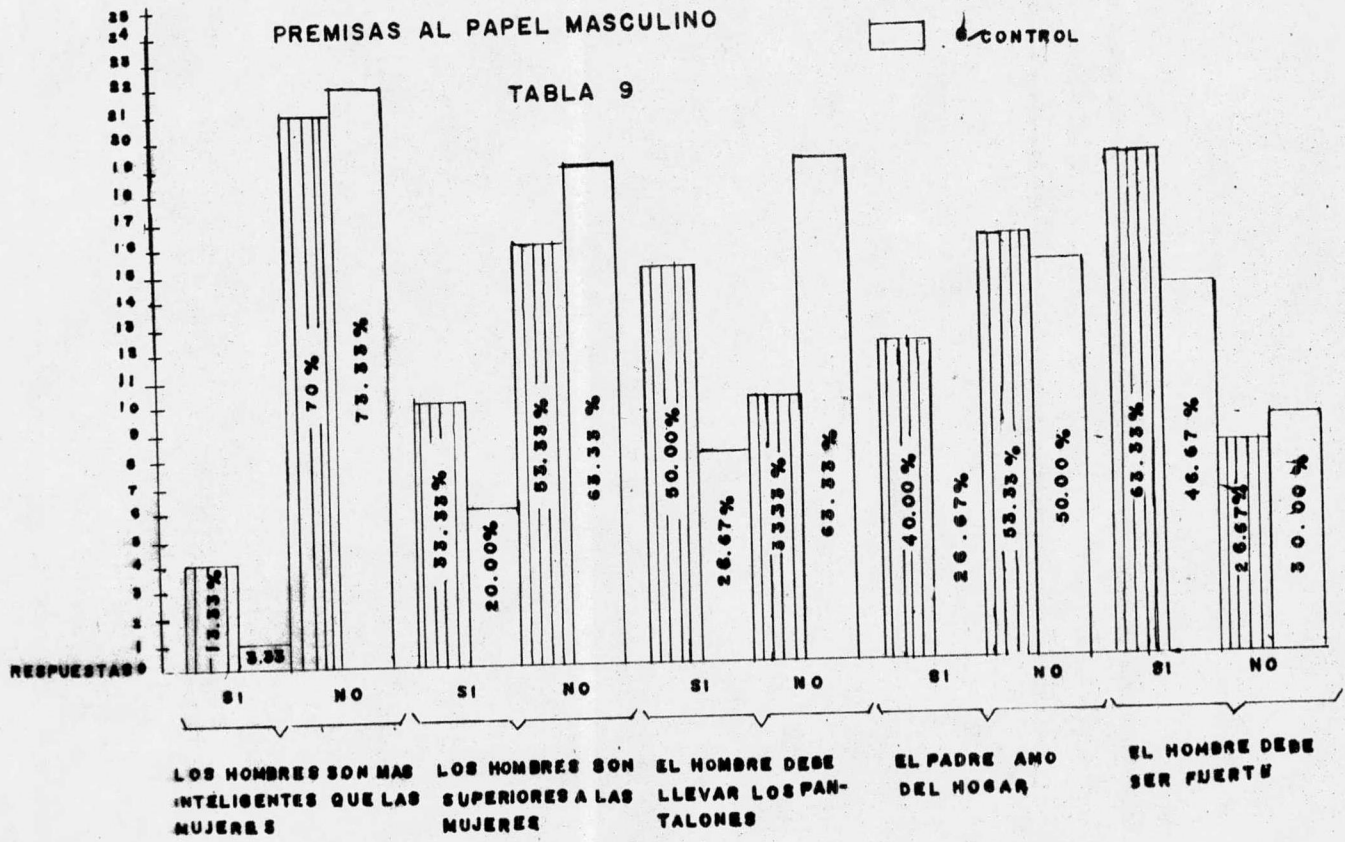
En la variable Resto del Ciclo. El Grupo Experimental presenta una media de 2.600 y una desviación estandar de 5.282. El Grupo Control con una media de 1.833 y una desviación estandar de 5.305.



PREMISAS AL PAPEL MASCULINO

 EXPERIMENTAL  
 CONTROL

TABLA 9



## TABLA 9

## Premisas al Papel Masculino.

La variable los hombres son más inteligentes - que las mujeres El Grupo Experimental contestó a - la opción afirmativa con un 13.33%, a la opción ne - gativa con un 70% y se abstuvo de contestar un -- 16.67%. El Grupo Control un 3.33% afirmativa su - respuesta, un 73.33% negativamente, y se abstuvo - de contestar un 23.33%.

En la variable los Hombres son por Naturaleza Superiores a las Mujeres el Grupo Experimental ob - tuvo un 33.33% en la opción afirmativa y un 53.33% negativamente y se abstuvo de contestar un 13.33%. En el Grupo Control se obtuvo un 20% afirmativamen - te, un 63.33% negativamente y se abstuvo de contes - tar un 16.67%.

En la variable los Hombres deben llevar los - pantalones en la familia.- El Grupo Experimental - tuvo un 50% en el inciso de afirmativo, un 33.33% - en la negativa y se abstuvo de contestar un 16.67%. El Grupo Control tuvo un 26.67% en el paréntesis - afirmativo, en el negativo un 63.33% y se abstuvo - de contestar un 10%.

En la variable es mucho mejor ser un Hombre - que una Mujer.- El Grupo Experimental tuvo en la -

opción afirmativa un 6.67%, en la negativa un 76.67% y sin contestar un 16.67%. En el Grupo Control el inciso afirmativo obtuvo un 10%, el de la opción a lo negativo un 73.33% y sin contestar un 16.67%. No se graficó por ser los resultados muy semejantes en los dos grupos.

En la variable el Padre debe ser siempre el amo del hogar.- El Grupo Experimental tuvo un 40% en su opción afirmativa, un 53.33% a la negativa y sin contestar un 6.67%. El Grupo Control tuvo en su opción afirmativa un 26.67%, en la negativa un 50% y sin contestar 23.33%.

La variable todo Hombre debe ser fuerte.- El Grupo Experimental en la opción a lo afirmativo tuvo un 63.33%, en la negativa un 26.67% y sin contestar un 10%. El Grupo Control tuvo un 46.67% en la forma afirmativa, en la negativa un 30% y sin contestar un 23.33%.

PREMISAS AL PAPEL FEMENINO

TABLA 10

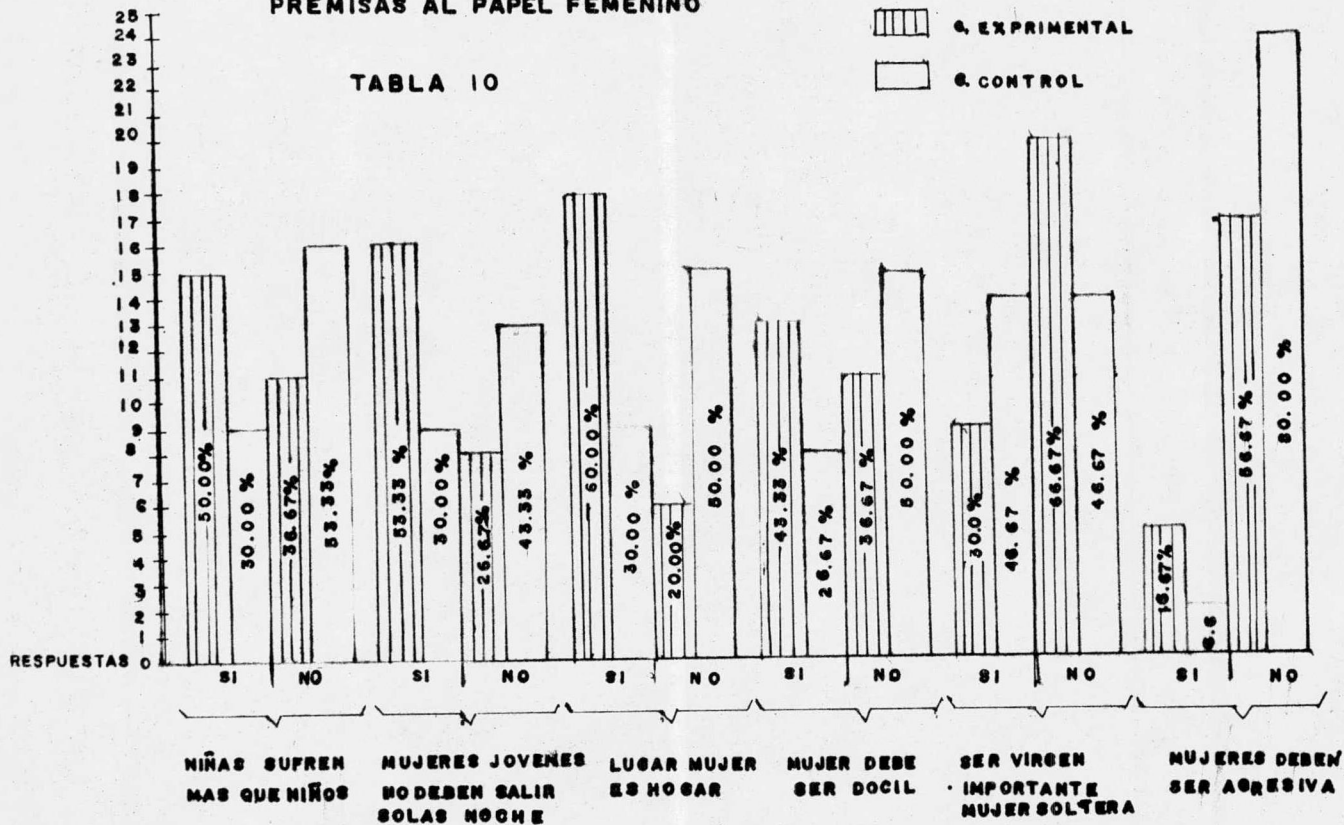


TABLA 10

## Premisas al Papel Femenino.

En la variable "las Mujeres sufren más en sus vidas que los Hombres". El Grupo Experimental, tuvo un 53.33% en la opción afirmativa, fue semejante al Grupo Control que tuvo un 53.33%. En ambos grupos la opción negativa obtuvo un 36.67%. El Grupo Experimental se abstuvo de contestar en un 10% y el Grupo Control un 13.33%.

La variable "para mí la Madre es la persona más querida del mundo". El Grupo Experimental contestó a la opción afirmativa con un 86.67%, en la negativa un 6.67% y se abstuvo de contestar un 6.67%. El Grupo Control en la opción afirmativa tuvo un 80% en la negativa un 10% y se abstuvo de contestar un 10%.

En la variable "las Niñas sufren más en sus vidas que los Niños". El Grupo Experimental tuvo en la opción afirmativa un 50%, en la negativa un 36.67% y se abstuvo de contestar un 13.33%. En el Grupo Control la opción afirmativa obtuvo un 30%, la negativa un 53.33% y se abstuvo de contestar un 16.67%.

La variable "la mayoría de las Niñas preferirían ser como la Madre". El Grupo Experimental tuvo un 66.67% a la opción afirmativa, un 16.67% a

la opción negativa y se abstuvo de contestar un 16.67%. En el Grupo Control la opción afirmativa tuvo un 53.32%, a la negativa un 23.33% y se abstuvo de contestar un 23.33%

En la variable "las Mujeres jóvenes no deben salir solas de Noche". El Grupo Experimental tuvo un 53.33% en la opción afirmativa, un 26.67% en la negativa y se abstuvo de contestar un 20%. El Grupo Control con la opción afirmativa un 30%, en la negativa un 43.33% y se abstuvo de contestar un 26.67%.

En la variable "el Lugar de la Mujer es el Hogar". El Grupo Experimental obtuvo un 60% a la opción afirmativa, un 20% a la opción negativa y se abstuvo de contestar un 20%. El Grupo Control un 30% en la opción afirmativa, un 50% en la negativa y se abstuvo de contestar un 20%.

En la variable "una Mujer debe ser Dócil". El Grupo Experimental tuvo un 43.33%, en la opción negativa un 36.67% y se abstuvo de contestar un 20%. El Grupo Control obtuvo un 26.67% en la opción afirmativa, un 50% en la negativa y se abstuvo de contestar un 23.33%.

En la variable "ser Virgen es Importante". El Grupo Experimental tuvo un 30% a la opción afirmativa, un 66.67% para la negativa y se abstuvo de -

contestar un 3.33%. El Grupo Control tuvo un 46.67% en la opción afirmativa y negativa, y se abstuvo de contestar un 6.67%.

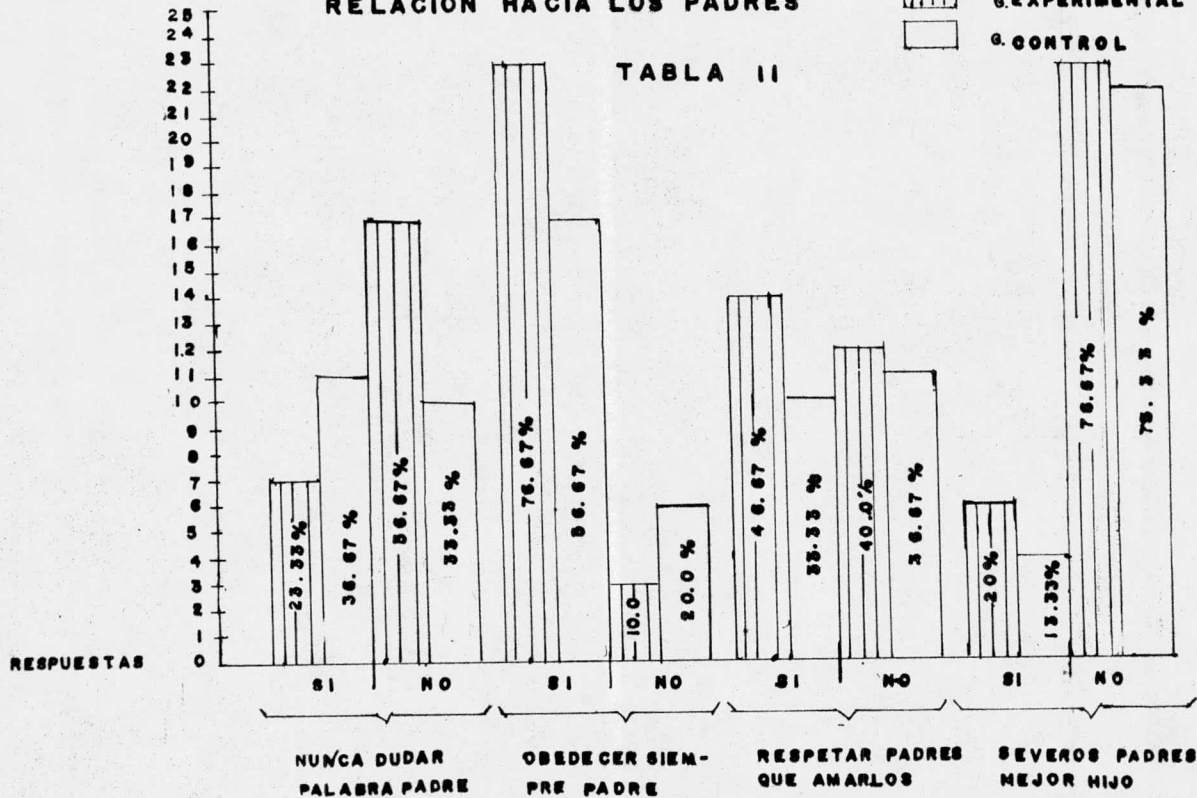
En la variable "las Mujeres deben ser Agresivas". El Grupo Experimental tuvo un 16.67% en la opción afirmativa, en la negativa un 56.67% y se abstuvo de contestar un 26.67%. El Grupo Control un 6.67% en la opción afirmativa, en la negativa un 80% y se abstuvo de contestar un 13.33%.

Las premisas 1, 2, y 4 no se graficaron por ser muy semejantes los resultados en ambos grupos.

# RELACION HACIA LOS PADRES

TABLA II

 G. EXPERIMENTAL  
 G. CONTROL





## TABLA 11

## Relación hacia los Padres.

La Variable "Una persona debe siempre respetar a sus Padres". El Grupo Experimental obtuvo en la opción afirmativa un 93.33%. En la negativa y en la abstención un 3.33%. El Grupo Control un 93.33% en la afirmativa y se abstuvo de contestar un 6.67%.

La Variable "Nunca se debe dudar de la palabra del Padre". El Grupo Experimental tuvo un 23.33% en la opción afirmativa, en la negativa un 56.67% y se abstuvo de contestar un 20%. El Grupo Control tuvo un 36.67% a la opción afirmativa, un 33.33% a la negativa y se abstuvo de contestar un 30%.

En la variable "La mayoría de los Padres debieran ser más justos en sus relaciones con sus Hijos". El Grupo Experimental obtuvo un 93.33% en la opción afirmativa y se abstuvo de contestar un 6.67%. El Grupo Control un 90% en la opción afirmativa, en la negativa un 3.33% y se abstuvo de contestar un 6.67%.

La variable "Una persona debe obedecer siempre a sus Padres". El Grupo Experimental tuvo un 76.67% a la opción afirmativa, un 10% a la opción negativa y se abstuvo de contestar un 13.33%. El Grupo Control un 56.67% a la opción afirmativa, en

la negativa un 20% y se abstuvo de contestar un 23.33%.

La variable "Una persona tiene derecho a poner en duda las ordenes de su Padre". El Grupo Experimental tuvo en la opción afirmativa un 56.67%, en la negativa un 33.33% y se abstuvo de contestar un 10%. El Grupo Control a la opción afirmativa un 60%, a la negativa un 30% y se abstuvo de contestar un 10%.

En la variable "Es más importante respetar a los padres que amarlos". El Grupo Experimental tuvo un 46.67% en la opción afirmativa, en la negativa 40% y se abstuvo de contestar un 13.33%. El Grupo Control tuvo en la opción afirmativa un 33.33%, en la negativa 36.67% y se abstuvo de contestar un 30%.

La variable "Mientras más severos son los Padres mejor será el Hijo". El Grupo Experimental tuvo un 20% en la opción afirmativa, un 76.67% en la opción negativa y se abstuvo de contestar un 33.33%. En el Grupo Control tuvo un 13.33% en la opción afirmativa, en la negativa un 73.33% y se abstuvo de contestar un 13.33%.

Las premisas 1, 3 y 5 no se graficaron porque los resultados son muy semejantes en ambos grupos.

# RELACIONES ENTRE LOS ESPOSOS

TABLA 12

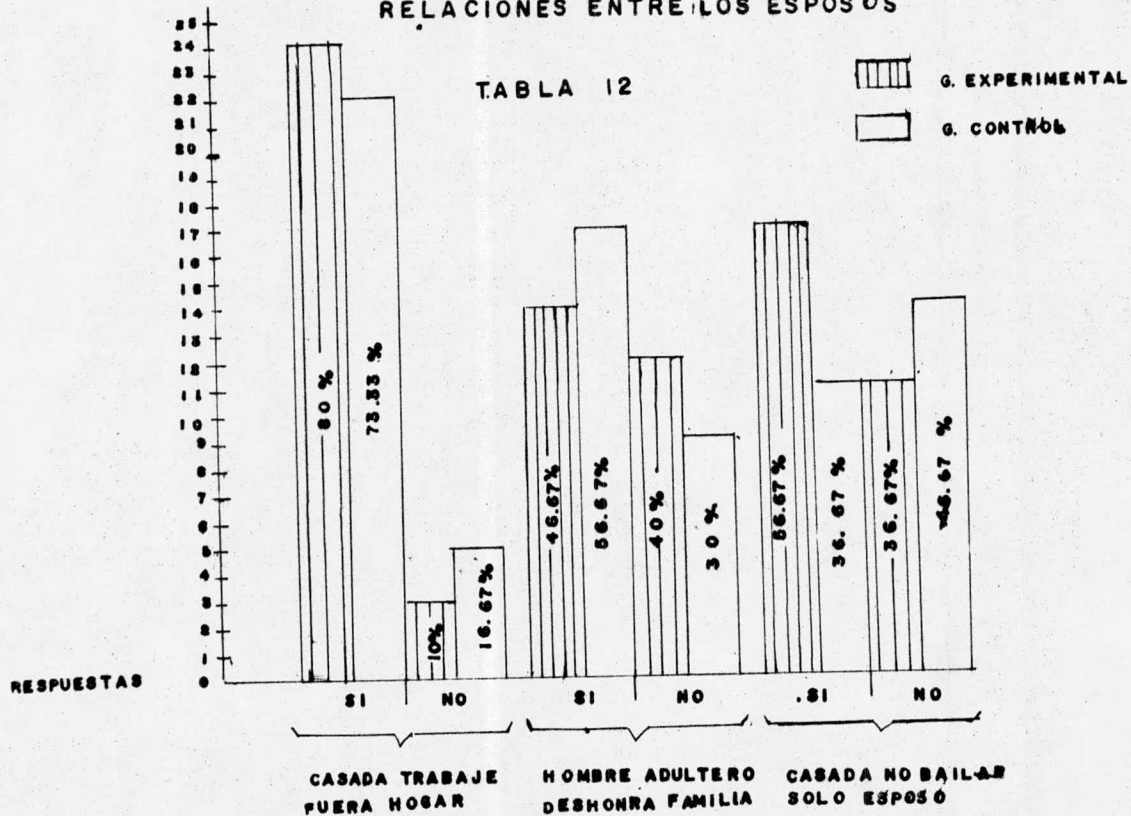


TABLA 12

## Relaciones entre los Esposos.

La variable "Una buena esposa debe ser siempre fiel a su esposo". El Grupo Experimental tuvo un 93.33% en la opción afirmativa, y se abstuvo de contestar un 6.67%. El Grupo Control tuvo un 83.33% la opción afirmativa, y se abstuvo de contestar un 16.67%.

En la variable "Esta bien que una mujer casada trabaje fuera del hogar". El Grupo Experimental tuvo un 80% en la opción afirmativa, en la negativa 10% y se abstuvo de contestar un 10%. El Grupo Control tuvo en la opción afirmativa un 73.33%, en la negativa 16.67% y se abstuvo de contestar un 10%.

La variable "Una buena esposa no pone en duda la conducta de su esposo". El Grupo Experimental en la opción afirmativa tuvo 36.67%, en la negativa un 43.33%, y se abstuvo de contestar un 20%. El Grupo Control en la opción afirmativa tuvo 33.33%, en la negativa un 50% y se abstuvo de contestar un 16.67%.

La variable "Un hombre que comete adulterio deshonra su familia". El Grupo Experimental en la opción afirmativa 46.67% en la opción negativa un 40% y se abstuvo de contestar un 13.33%. El Grupo-

Control tuvo en la opción afirmativa un 56.67% en la negativa un 30% y se abstuvo de contestar un 13.33%.

La variable "Una mujer casada no debe bailar con otro hombre que no sea su esposo". El Grupo Experimental obtuvo en la opción afirmativa un 56.67% en la negativa 36.67% y se abstuvo de contestar un 6.67%. El Grupo Control tuvo en su opción afirmativa un 36.67%, en la negativa un 46.67% y se abstuvo de contestar un 16.67%.

Las premisas 1 y 2 no se graficaron porque los resultados son casi iguales en ambos grupos.

TABLA 13

## Actitud Hacia los Niños.

La variable "Una hija debe obedecer siempre - a los Padres". En el Grupo Experimental se tuvo un 76.67% en la opción afirmativa, y se abstuvo de contestar un 13.33%. El Grupo Control en la opción afirmativa tuvo un 70%, y se abstuvo de contestar un 16.67%.

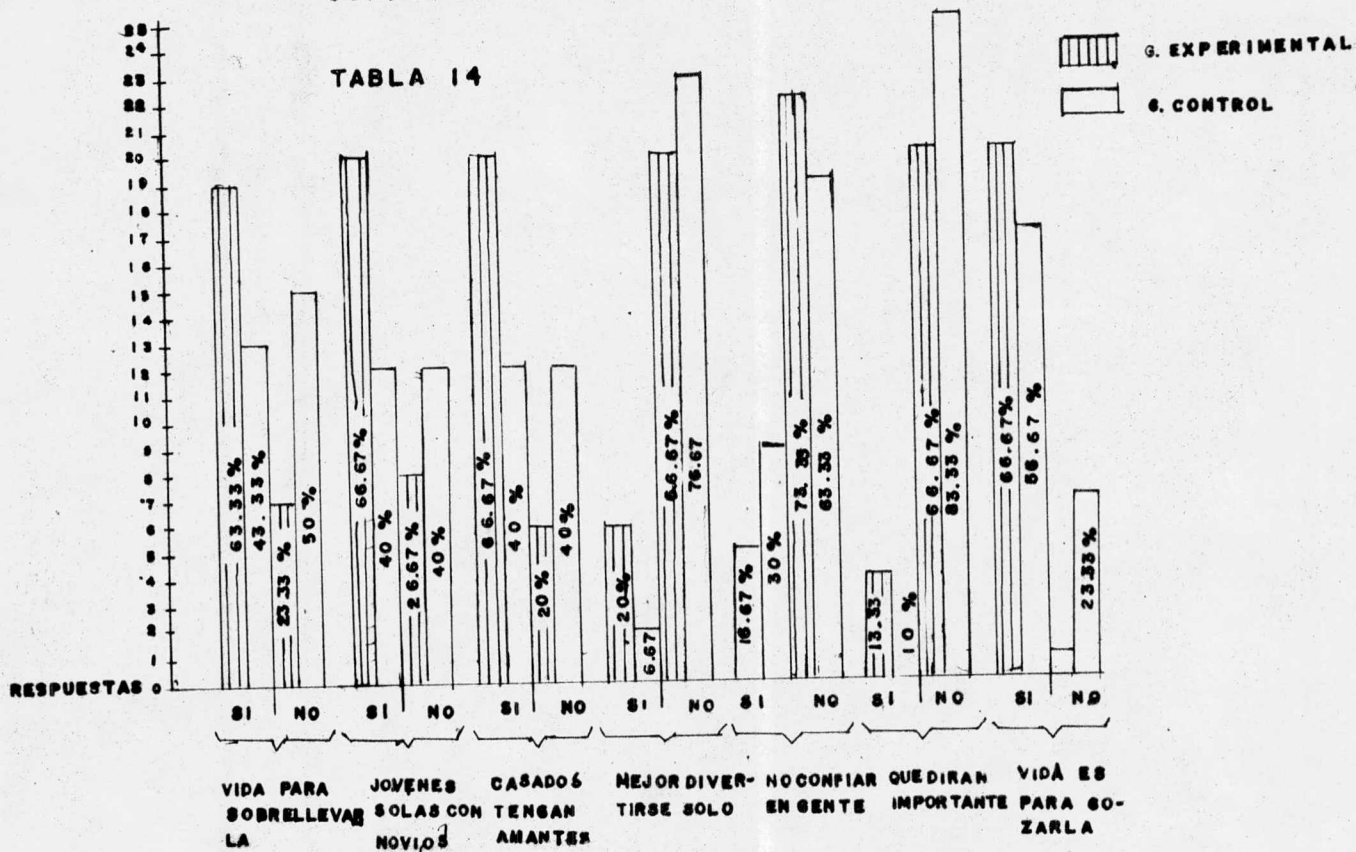
En la variable "Todas las niñas deben tener - confianza en sí mismas". El Grupo Experimental tuvo un 90% en la opción afirmativa, y se abstuvo de contestar un 10%. El Grupo Control en la opción afirmativa un 93.33% y se abstuvo de contestar un 3.33%.

La variable de "Un hijo nunca debe poner en - duda las ordenes de Padre". El Grupo Experimental el 20% a la opción afirmativa, el 60% en la negativa y se abstuvo de contestar 20%. El Grupo Control en la opción afirmativa tuvo un 20%, en la negativa un 50% y se abstuvo de contestar un 30%.

La variable "Un hijo debe siempre obedecer a - los Padres". El Grupo Experimental en la opción afirmativa un 76.67% en la negativa 6.67% y se abstuvo de contestar un 16.67%. En el Grupo Control la opción afirmativa tuvo un 66.67% en la negativa un 13.33% y se abstuvo de contestar un 20%.

# CONDUCTA SOCIAL

## TABLA 14



En la variable "Los niños pequeños no deben interrumpir la conversación de las personas mayores". El Grupo Experimental un 40% a la opción afirmativa, en la negativa un 53.33% y se abstuvo de contestar un 6.67%. El Grupo Control en la opción afirmativa tuvo un 30%, en la negativa un 56.67% y se abstuvo de contestar 13.33%.

Esta tabla no se graficó porque no hubo resultados sobresalientes de alguno de los grupos.



TABLA 14

Conducta Social.

En la variable "La mayoría de las mujeres mexicanas viven muy sacrificadas". El Grupo Experimental tuvo un 63.33% en la opción afirmativa, en la negativa un 26.67% y se abstuvo de contestar un 10%. El Grupo Control tuvo en la opción afirmativa un 70%, en la negativa un 20% y se abstuvo de contestar un 10%.

La variable "La vida es para sobrellevarla". - El Grupo Experimental tuvo en la opción afirmativa un 63.33% en la negativa un 23.33% y se abstuvo de contestar un 13.33%. El Grupo Control en la opción afirmativa 43.33%, en la negativa un 50% y se abstuvo de contestar un 6.67%.

Es la variable "Esta bien matar para defender el honor de la familia". El Grupo Experimental tuvo en la opción afirmativa un 6.67%, en la negativa 86.67% y se abstuvo de contestar un 6.67%. El Grupo Control tuvo un 3.33% a la opción afirmativa en la negativa un 86.67% y se abstuvo de contestar un 10%.

La variable "Una mujer que deshonra a su familia debe ser castigada severamente". El Grupo Experimental en la opción afirmativa tuvo un 13.33%; en la negativa un 66.67% y se abstuvo de contestar

un 20%. En el Grupo Control 13.33% en la afirmativa, en la negativa 70% y se abstuvo de contestar un 16.67%.

La variable "No es decente que las jóvenes salgan solas con sus novios". El Grupo Experimental en la opción afirmativa tuvo un 66.67%, en la negativa un 26.67% y se abstuvo de contestar 6.67%. El Grupo Control la opción afirmativa un 40%, en la negativa 40% y se abstuvo de contestar 20%.

La variable "En México es natural que los hombres casados tengan amantes". El Grupo Experimental la opción afirmativa tuvo un 66.67%, la negativa 20% y se abstuvo de contestar un 13.33%. El Grupo Control a la opción afirmativa y negativa un 40% y se abstuvo de contestar un 20%.

En la variable "Es mejor divertirse sólo que acompañado". El Grupo Experimental tuvo en la opción afirmativa el 20%, en la negativa 66.67% y se abstuvo de contestar un 13.33%. El Grupo Control en la opción afirmativa un 6.67%, en la negativa 76.67% y se abstuvo de contestar un 16.67%.

En la variable "Uno debe ser siempre leal a la familia". El Grupo Experimental tuvo en la opción un 90%, y se abstuvo de contestar un 10%. En el Grupo Control a la opción afirmativa tuvo un 93.33% y se abstuvo de contestar un 6.67%.

La variable "No se debe confiar totalmente en

la gente." El Grupo Experimental en la opción afirmativa 16.67%, en la negativa 73.33% y se abstuvo de contestar un 10%, El Grupo Control en la opción afirmativa un 30%, en la negativa 63.33% y se abstuvo de contestar 6.67%.

La variable "El que dirán es muy importante - para uno". El Grupo Experimental tuvo en la opción afirmativa un 13.33%, en la negativa 66.67% y se abstuvo de contestar el 20%. El Grupo Control en la opción afirmativa un 10% en la negativa 83.33% y se abstuvo de contestar un 6.67%.

La variable "La vida es para Gozarla". El Grupo Experimental tuvo en la opción afirmativa un 66.67% en la negativa 3.33% y se abstuvo de contestar un 30%. El Grupo Control en la opción afirmativa tuvo un 56.67% en la negativa un 23.33% y se abstuvo de contestar un 20%.

Las premisas 1, 3, 4 y 8 no se graficaron porque los resultados no fueron sobresalientes de alguno de los grupos.

C A P I T U L O    I V

INTERPRETACION DE RESULTADOS.

*"Arriesgarse produce ansiedad  
pero no arriesgarse es  
perdersse a sí mismo;  
y arriesgarse en su más  
elevado sentido es precisamente  
ser auto consciente".*

*A. Kierkegaard.*

En la tabla uno que se refiere a los datos socio-económicos; se encontró que las variables "escolaridad y lugar que ocupa la interna entre los hermanos" el grupo control, su desviación estandar es mayor que la media, se trata de una curva que no es normal, por lo que se procede ha hacer un análisis de varianza, en el cual no se encontró una diferencia estadística significativa.

En la variable "número de hijos", en ambos grupos fué de dos hijos, no siendo muy común a la clase socio-económica y cultural a la que pertenecen, esto se debe tal vez a la preparación y a los conocimientos adquiridos sobre el control de natalidad, o que la población carcelaria es joven.

El estado civil no tiene que ver nada con la conducta sexual o sea que la conducta homosexual es adquirida, circunstancial o sea que es una conducta aparente normal por las condiciones carcelarias. Es interesante observar que algunas de estas mujeres en la vida libre apenas si se las hubiera considerado diferentes de las demás.

En ambos grupos un porcentaje notorio, se considera como emigrante de ciudad provincia y un porcentaje bastante alto nacido en el Distrito Federal.

Según refiere Gamiochipi (1973) parece ser que las influencias exógenas de tipo cultural, ac-

tuán de manera delictógena a los recién llegados - a esta Capital.

En esta afirmación parece haber un cierto desacuerdo con Gamiochipi, porque según nuestros datos también hay un alto porcentaje de ambos grupos en que los padres son emigrantes a esta capital y no se da este fenómeno de delincuencia, pero nos encontramos que los hijos de los emigrantes sí les afecta este cambio económico, social y cultural.

En 1978, según datos obtenidos por la Dirección de Reclusorios del Distrito Federal; el porcentaje más alto de delitos en hombres, población de 5035 internos fueron: homicidio, robo, daños contra la salud, varios y violación. Esto difiere en las mujeres ya que de una población de 375, los delitos fueron: robo, fraude, daños contra la salud, lesiones y daños en propiedad ajena.

Se tuvo un alto porcentaje de ocupación, "dedicadas al hogar", antes de su detención. Lara Tapia (1972, 1975) "se ha encontrado que las mujeres que se dedican a su casa, son más neuróticas en otro nivel socio-económico, a otro tipo de Patología psiquiátrica, tanto neurótica como trastornos de Personalidad", sin embargo esto tiene más relación con delitos "pasivos" que con la conducta sexual y los delitos que implican agresión física. - (Esto se puede corroborar al diferenciar en un segundo paso, los perfiles psicopatológicos del MMPI con el tipo de delito).

En la tabla dos, que se refiere a Datos del Matrimonio, es complementario de las aseveraciones - de tabla uno, nuevamente encontramos que no hay diferencia en cuanto a las relaciones maritales y - las características maritales del cónyuge, con respecto a las variables estudiadas, con la congruen- cia que su status social es muy parecido al de las internas y se vuelve a repetir la situación que no haya diferencia entre ambos grupos, con relación - al origen del sujeto. Todas las variables estudia- das corresponden a la normalidad de la población - general respecto a la clase socioeconómica baja.

Al respecto, esta pequeña muestra permite considerar de que no necesariamente las condiciones - de marginación social, implican la mayor probabili- dad de delincuencia en la mujer, en comparación de lo que ha sido referido por Gamiochipi (1973) res- pecto a la conducta delictiva en el hombre, esto - podría explicarse al hecho de que las mujeres se - dedican más a labores domésticas más congruentes - con la sociocultura mexicana; y por lo tanto mante- niendo el rol activo del varón, el cual, por la necesidad de cubrir la manutención de la familia. - "En caso de no poder cumplir con esta obligación"- podría delinquir para lograrlo.

Los datos Respecto a los Padres, contenidos - en la tabla tres, los cuales no mostraron diferen- cias estadísticamente significativas, en ninguna -

de las variables estudiadas. Son nuevamente congruentes con los datos antes expuestos en las mujeres detenidas y sus cónyuges respectivos, siendo formados por una población de clase socio-económica media baja, con un mayor número de emigrantes al Distrito Federal (de la provincia) con madres dedicadas al hogar en su mayoría y de padres dedicados a actividades laborales poco calificadas y poco remuneradas; al mismo tiempo puede observarse la notoria conservación de la estructura tradicional de la familia mexicana, al respecto se puede considerar lo que refiere Díaz Guerrero (1977).

"Se fundamenta en dos proposiciones fundamentales.

- a) La supremacía indiscutible del padre y
- b) El necesario y absoluto sacrificio de la madre"

En la cual con una importante conservación del matrimonio y una clara influencia afectiva de la madre y de otra índole del padre. No obstante si comparamos los datos de la familia en relación con la de las internas, si podemos ver importantes cambios:

- 1.- En cuanto al número de hijos.
- 2.- En cuanto al lugar de origen.



3.- En cuanto a las actividades a las que se dedican, ya que solo un número reducido de las reclusas están en el hogar, mostrándose además menor estabilidad en sus relaciones conyugales, lo cual habla del cambio social que existe en cuanto a la estabilidad social y psicológica de la mujer que radica en el Distrito Federal, lo cual plantea la necesidad de explorar estos fenómenos sociales en muestras mayores en el Centro Femenil de Rehabilitación Social, lo cual por no ser nuestro tema de tesis, no se amplía más.

Tabla cuatro referente a la Conducta Delictiva y sexual. En un total de 370 internas en el Centro Femenil de Rehabilitación Social hay aproximadamente un 5% de rehincidentes, un porcentaje bastante bajo.

En cuanto a los datos de conducta delictiva, aunque de primera intención y desglozando los tipos de delito mediante el procedimiento de  $\chi^2$ , no se encontró diferencia estadística significativa, probablemente debido al tamaño de la muestra estudiada, ya que las cifras de probabilidad se encuentran en el rango del 10%; Si se agrupan los delitos en relación al grado de agresividad física (homicidio y lesiones) tenemos que si existe diferencia entre ambos grupos,  $\chi^2 = 7.95$  P 0.05 al nivel exigido para la investigación, cargándose hacia el grupo homosexual, lo cual muestra un tipo de delito cometido más frecuentemente en hombres.

homicidio.

Hombres.

robo.

contra la salud.

homicidio.

Mujeres Homosexuales.

contra la salud.

robo.

Mujeres Heterosexuales.

fraude.  
asociación.  
delictuosa.

Mientras que el grupo control no homosexual, muestra esta misma diferencia hacia delitos "pasivos" como es el fraude, asociación delictuosa y robo.

La primera consideración cabe hacerse al delito contra la salud, la lesbiana tiene en cuanto al delito un comportamiento más parecido al del hombre, esto a pesar de que en cuanto, al aspecto puramente legal, no se encontró ninguna relación entre el delito y la conducta sexual.

Importante es también consignar el bajo número de reclusas con antecedentes penales y número de detenciones; lo cual difiere también con la conducta delictiva en el hombre, que tiene un 9.54% de rehincidencias y un 2.33% de multirehincidente de un total de 5035 internos. Datos proporcionados por la dirección de Reclusorios del Distrito Federal.

En cuanto a la conducta sexual, lo cual por varias razones es completamente obvia en ambos grupos; respecto a la variable en estudio, se tiene que un grupo es completamente heterosexual, sin embargo si se analiza la conducta sexual del grupo

experimental, existen diferencias estadísticamente significativas. Entre las que son puramente homosexuales y las que tienen una conducta bisexual -- ( $X^2 = 6.66$ ,  $P 0.05$ ) lo cual muestra que la homosexualidad activa y pasiva es mucho menos frecuente en forma aislada en el Centro Femenil de Rehabilitación Social.

El medio físico, las celdas y dormitorios -- atestados, las condiciones de promiscuidad en que son ubicadas las delincuentes jóvenes, junto a -- otras más experimentadas en la sección de remesa, -- cuando llegan hasta la inadecuada ubicación en los dormitorios, todo esto en un conjunto favorece las anormalidades sexuales. Así como un reglamento mal impartido, la contaminación; por que en muchas instituciones, existe una sección especial para homosexuales y en estas condiciones las nuevas, sucumben a las presiones de las internas más antiguas -- en esta sección.

Von Henting (1975) "allí la encerraron con un grupo de jóvenes prostitutas, algunas de las cuales eran lesbianas; la amenazaron con una paliza si no se avenía a someterse a los turbios deseos sexuales de sus compañeras de encierro".

Otro de los posibles motivos, es la carencia de afectos y de relaciones y por consecuencia la -- soledad cuando están encerradas, por lo que hace --

que la homosexualidad sea transitoria y circunstancial y es difundida y aceptada debido a la primitivez de las personas reclusas.

Ya se ha visto como el confiamiento descubre a la larga los elementos más anormales de la personalidad, las manifestaciones sexuales se desvian a la homosexualidad y que hace que la practiquen libremente.

Todas las mujeres homosexuales, se mostraron defensivas y por ningún motivo aceptaron su homosexualidad, quizás les hizo pensar que el aceptarlo les traeria consecuencias judiciales.

Climent (1977) investigó la existencia de homosexualidad en mujeres detenidas, no sólo como un proceso de adaptación, sino como algo existente previo a la detención. 95 prisioneras de la prisión de mujeres de Massachusetts, fueron incluidas 26 fueron reportadas por sí mismas homosexuales, 42 fueron consideradas homosexuales por las guardianas del penal y 27 eran heterosexuales.

Intentos de suicidio, problemas psiquiátricos durante la menstruación y una historia de violentos delitos contra las personas, eran los característicos del grupo homosexual. Los más comunes en el grupo heterosexual fueron: delitos contra sí mismas, hacia la propiedad y alcoholismo. Las investigaciones con las prisioneras homosexuales sos

tienen la hipótesis de que los impulsos agresivos-  
deben ser expresados tanto interna como externamen  
te.

En las tablas cinco y seis, que se refieren - al M. M. P. I., y en relación a la primera hipótesis, se acepta la nulidad parcialmente de acuerdo a los resultados obtenidos, ya que no se encuentra ninguna diferencia estadísticamente significativa entre ambos grupos.

Con respecto al perfil de la personalidad de las reclusas, se tienen que considerar dos tipos - de análisis, como se muestra en la gráfica y tabla correspondientes.

Primero llama la atención que el perfil del - MMPI, es idéntico en ambos grupos de reclusas, pese a que haya un puntaje mayor en el grupo homosexual correspondiente éste a la clave 8,7,4,1 en la cual se puntualizan las características más sobresalientes de este perfil.

7-8 y 8-7 los rasgos de personalidad implicados en este perfil son depresión o introversión, - apatía y aislamiento. Son incapaces de tomar una - actitud adecuada en sus relaciones interpersonales son pesimistas, tienen gran preocupación con el - área sexual, no tienen capacidad para enfrentarse con sentido común a sus problemas cotidianos. El - pronóstico en psicoterapia es muy pobre, ya que no logran formar relaciones interpersonales estables, maduras o afectuosas, lo que es más, parecen incapaces de beneficiarse de lo que aprenden a través-

de la experiencia. Nuñez (1968).

4 Abandonan los estudios por dificultades de adaptación en la escuela y finalmente llegan a la delincuencia. El cuadro de delincuencia señala indudablemente la falta de conformidad con el medio ambiente social y falta de autocontrol. Nuñez -- (1968).

1 Son gentes egocéntricas que se quejan mucho de su sintomatología y con poca capacidad de insight. Nuñez (1968).

Esto puede interpretarse que existe una personalidad psicopática, como inductora del delito, con una pérdida de control de impulsos manifestada en una forma pseudopsicótica y obsesiva.

Respecto al análisis estadístico de los puntajes de ambos perfiles se encuentra un mayor nivel de defensa en el grupo control, lo cual clínicamente puede encontrarse en las entrevistas con las homosexuales.

También desde el punto de vista clínico, se tiene que este grupo experimental, muestra índices elevados en forma significativa, lo cual puede correlacionarse empíricamente con el tipo de delito, (entre más psicópatas más fuerte es el delito) y la diferencia encontrada en la escala 7 (psicastenia) más elevada en el grupo homosexual, lo cual -



corresponde desde el punto de vista de personalidad más semejante al rol masculino y respecto a la escala 8 (esquizofrenia) tenemos una pérdida de contactos con la realidad social y de un pobre control de impulsos.

Comparando estos datos con los obtenidos por Estrada León en su tesis "Homosexualidad Masculina" tenemos un perfil completamente diferente al obtenido en homosexuales hombres. Hay que considerar la posibilidad de diferencias dadas por el sexo o bien las influencias de la personalidad psicopática y el delito, sobre los perfiles obtenidos más que la homosexualidad per se.

Ya que en nuestros casos en ambos grupos, se encontró una escala MF, dentro de los límites normales; comparativamente con el grupo homosexual estudiado por la referida autora el cual fue francamente anormal, planteando esto la necesidad de estudiar este perfil de personalidad en homosexuales mujeres sin conducta delictiva, para un mejor análisis de datos.

Adelman (1977) que hizo un estudio con 26 homosexuales y 29 mujeres heterosexuales, no se encontró ninguna diferencia en las escalas clínicas excepto la de esquizofrenia. El análisis de la escala indica que no había ninguna diferencia en la parte patológica pero se encontró diferencia en el

grado de la alienación social, status de vida y equivocada orientación sexual.

En otro estudio de Obertone (1976) en que fue administrado el MMPI a 50 mujeres homosexuales y 50 mujeres heterosexuales solteras, los dos grupos difirieron grandemente en la escala MF y en la escala de manía, sobre todo en lo relativo directamente a la orientación sexual. Lo encontrado aclaró algunos mitos y conceptos erróneos acerca del lesbianismo.

Ohlson (1974) administró el MMPI en 64 mujeres homosexuales y 64 mujeres heterosexuales y se llegó a la siguiente conclusión; las mujeres homosexuales no están ni más ni menos ajustadas que las heterosexuales, pero las homosexuales tienen más confianza en sí mismas, son menos ansiosas y más seguras que las heterosexuales.

El objeto sexual escogido y el estilo de vida son relativos a las diferencias en la personalidad de las homosexuales y heterosexuales. Se tiende a aceptar los resultados del MMPI como un indicativo para diagnosticar una personalidad patológica, los clínicos pudieron ver a la homosexualidad femenina no como una patología sino como una personalidad normal con una desviación en el objeto sexual escogido.

Estos estudios que fueron hechos en Estados Unidos no coincidieron con nuestra muestra por lo que hay bastantes diferencias con nuestros resultados, esto se debe a la diferencia de temperamento, ideología, ambiente social, cultural y económico.

En la tabla siete que se refiere a la escala de Zung, la hipótesis nula dos, se acepta totalmente ya que no se encontraron diferencias estadísticamente significativas.

Los índices de depresión en ambos grupos, obtenidos a través de la escala de automedición de la Depresión se encuentra que no existen diferencias entre ambos grupos correspondientes a los puntajes promedio de ambos, a los valores normales del rango menos de 33.

Esto se viene a confirmar también por la normalidad de la escala del MMPI, lo cual elimina la depresión en estos casos. Siendo congruente con la psicopatía de los mismos, lo cual nos permite considerar que no hay reacciones depresivas dadas por la comisión del delito o confinamiento carcelario, lo cual descarta que ambos grupos de reclusas sean tan solo "una consecuencia social".

Esto elimina la teoría de la neurosis como facilitante del delito como refiere Clara Thompson (1950) "que la agresión se presenta normalmente como una respuesta a las situaciones de frustración".

Von Henting (1975) afirma que el estigma de las lesbianas en confinamiento es para muchas aunque no para todas, una pesada carga. Para la mayoría es una herida no curada, llámese remordimien-

tos de conciencia o complejos de culpabilidad. Esto tiene que afectar sobremanera a los temperamentos depresivos, aumenta periódicamente y destila matices de desesperación de las actividades lésbicas.

Esto sucede en Alemania, esta reacción se debe porque es otra cultura, otro temperamento y -- otro sistema carcelario. Otra educación más rígida por lo que el superego está más fortalecido, se incrementa el sentido del deber y provoca la depresión.

En la tabla ocho, que se refiere al cuestionario de Trastornos Menstruales, la hipótesis nula - tres, también se acepta totalmente, por no haber encontrado diferencias estadísticamente significativa en ambos grupos.

En cuanto a los datos respecto a la menstruación, considerados en esta investigación en base a los estudios de Dalton, se tiene que tanto el análisis de varianza (utilizado este procedimiento por tener desviación estandar más alta que la media) como la "t" de student, no mostró diferencia significativa entre ambos grupos y el número de intensidad de los síntomas menstruales, fue significativamente bajo, por lo cual podemos decir que existen diferencias entre las reclusas mexicanas y las inglesas estudiadas por Dalton. A su vez puede considerarse esto en relación a la clínica como correspondiente al perfil psicopático de personalidad y puede inferirse que las anormalidades en esta escala corresponderían más, en relación al control de la pérdida de impulsos y en relación al delito, si el patrón de personalidad fuera netamente histérico.

Se hace notar que gran número de internas están sometidas al control anticonceptivo, por lo que muchos de los síntomas no fueron fidedignos. El grupo experimental manipuló el test, ya que temió ver sus inclinaciones homosexuales al contestar

lo verazmente y no se controló el tiempo de reclusión por lo que algunos síntomas no los recordaron.

De las tablas 9 a la 14, que se refieren a las Premisas Socio-culturales, se acepta totalmente la cuarta y última hipótesis nula; por no encontrar diferencias estadísticamente significativas en ambos grupos. Tal y como se obtuvieron en el registro de premisas Socioculturales en cuanto al papel femenino, masculino, relaciones conyugales, conducta social, relaciones hacia los padres e hijos.

Cualitativamente debemos destacar que respecto a los hombres, ambos grupos rechazan definitivamente el papel de autoridad que debe llevar el hombre, así como el de los atributos que lo caracterizan. Lo cual implica una actitud completamente diferente a la encontrada en mujeres normales de un nivel socio-económico similar y de medios urbanos como lo muestra el estudio de Lara Tapia (1974) (En un nivel bajo se acepta la autoridad del hombre; y en un nivel medio se tienen respuestas más parecidas a la muestra del estudio de Lara Tapia) (1974).

Otro aspecto interesante con respecto a la premisa al papel femenino, tenemos notables diferencias; también respecto a las respuestas "de las normales" observable a la negación de la docilidad de la mujer, el valor de la virginidad y conservando los valores tradicionales con respecto a la madre y los hijos, sin embargo debe recalarse la



gran cantidad de respuestas en las mujeres homosexuales, respecto a que el lugar de la "mujer" es el hogar, lo cual puede considerarse como una respuesta "masculina".

Respecto a su relación con los esposos, se tiene que ambos grupos mantienen incólume el valor de la fidelidad de la esposa, negando sin embargo el rol ventajoso del hombre respecto a su infelicidad tradicionalmente aceptada, a la sumisión de la mujer en el matrimonio y aceptando que una mujer pueda trabajar fuera de su casa. Aunque todas las respuestas en esta área son normales a las que dan las mujeres normales; al igual todas las respuestas que proporcionan en relación a la conducta social, excepto en sus afirmaciones "al que dirán" y "la vida es para gozarla".

Safer (1975) hizo un estudio entre homosexuales y heterosexuales y encontró diferencias entre ellas predominando las de las homosexuales como sigue:

- a) Más problemas hogareños patológicos
- b) Familias de madre dominante
- c) Tendencias infantiles
- d) Más niños y ninguna niña en juegos infantiles.
- e) Más deseos de ser niño
- f) Grandes tendencias de considerarse masculinas y de preferir atuendos masculinos.

C O N C L U S I O N E S

No es extraño pues que los hom  
bres acepten a las mujeres co-  
mo asociadas y compañeras, no-  
como iguales y nunca como supe-  
riores.

La mayoría de lo que se cele-  
bra como conducta típicamente-  
"femenina" es simplemente como  
una conducta infantil, servil,  
débil, inmadura. En realidad,  
mientras las mujeres presten -  
atención a los estereotipos de  
conducta "femenina" no podrán-  
llegar a ser adultos indepen-  
dientes y plenamente responsa-  
bles.

Susan Sontag.

Este trabajo representa el primer intento de investigación dentro de una Institución Carcelaria sobre Homosexualidad Femenina y la probable influencia de ésta en la conducta delictiva.

Los resultados del análisis de esta muestra, pueden considerarse válidos para la población homosexual en la cárcel, por ser una muestra representativa de aquellas homosexuales que pertenecen a un nivel socio-económico medio bajo, formando parte de la población urbana y con un grado de escolaridad media, correspondiente al promedio o la norma de la población.

Algunos datos sobresalientes que se encontraron fueron que las internas homosexuales tienen más baja escolaridad y que ocupan entre el tercero y cuarto lugar entre los hermanos; provenientes de familias numerosas.

En ambos grupos la media del número de hijos fue de dos, no siendo común para la clase socio-económica a la que pertenecen.

Otro dato importante fue que ambos grupos son hijas de padres emigrantes a la Ciudad y que dichos cambios económicos y socio-cultural les afectó más a ellas que a los padres.

Se observó también que en los resultados comparados entre padres e hijas hubo diferencias, los

padres son tradicionalistas en cuanto a la estructura familiar, al número de hijos, el lugar de origen y en su ocupación.

En ningún aspecto se encontró relación entre el delito y la conducta sexual. Tal vez porque no se exploró la vida y conducta sexual antes del encarcelamiento. Ahora que, las mujeres estando privadas del compañero u objeto sexual idóneo y dada su primitividad y escasa capacidad de demora, no se define una homosexualidad real, sino una pseudo-homosexualidad ya que es transitoria y circunstancial.

También se encontró que la mujer delincuente-comparada con el hombre delincuente, tiene un mínimo de reincidencia y no tiene antecedentes familiares penales.

En el Perfil del M.M.P.I., llama la atención la semejanza de patología en ambos grupos, por lo que en los aspectos bio-psico-sociales el patrón de personalidad fué psicopática y claramente determinante en la conducta delictiva. Los aspectos comprendidos en esta conducta patológica, pueden encontrarse en el tipo de delito que implique violencia física o moral pero no son determinantes per se.

Fue muy importante observar que las reclusas no se encontraron depresivas como se esperaba, ya-

sea por la comisión del delito o por el confinamiento carcelario.

No se encontraron diferencias en ambos grupos en el número de intensidad de los síntomas menstruales.

Socialmente no hubo diferencias predominantes ya que ambos grupos tienen la misma opinión. Siendo en algunos casos extraño, ya que se esperaba que el grupo homosexual contestara de diferente manera. Los dos grupos rechazaron la autoridad así como los atributos que caracterizan al hombre, niegan la sumisión y docilidad de la mujer, así como el valor de la virginidad y afirman que el lugar de la mujer es el hogar.

Para finalizar se exponen los siguientes puntos relevantes que resultaron de la investigación:

1.- El patrón de personalidad común es psicopática.

2.- Que esta personalidad psicopática es la inductora del delito.

3.- Parece ser que el delito en la mujer heterosexual tiene características pasivas, en cambio en la mujer homosexual son delitos violentos.

4.- Que se establece una homosexualidad esporádica en muchas de las reclusas de conducta heterosexual, por las circunstancias de reclusión, donde

de la elección heterosexual constante se hace impo-  
sible por razones externas.

5.- Encontramos diferencias con los datos pro-  
porcionados por los investigadores extranjeros, ya  
que es otra cultura, otro sistema carcelario y --  
otra educación.

6.- No hay suficientes investigaciones en es-  
te campo en México, para hacer comparaciones con -  
esta investigación.

## SUGERENCIAS PARA FUTURAS INVESTIGACIONES.

- 1.- Utilización de un mayor número de sujetos para las muestras.
- 2.- Se haga una labor de seguimiento de los sujetos homosexuales fuera de la Institución Carcelaria para así comprobar la evidencia de su homosexualidad.
- 3.- Explorar la estabilidad social y psicológica de la mujer que radica en el Distrito Federal en el Centro Femenil de Rehabilitación Social.
- 4.- Hacer una investigación con mujeres homosexuales no delincuentes.
- 5.- Una investigación en la que se amplien los síntomas menstruales sin la administración de anticonceptivos.

C A P I T U L O    V

B I B L I O G R A F I A

*Para mí es muy querido Platón,  
pero es más querida la verdad.*

*Aristóteles.*



- ADELMAN, M. R., A comparison of professionally employed lesbians and heterosexual women on the MMPI. Arch. of Sex. Behavior. 1977 May, Vol.6 (3).
- BAEZA Y ACEVEZ, L., Endocrinología y Criminología, México, Imp. Universitaria. 1950.
- BENDER L., Test Gestáltico Visomotor. Buenos Aires. Paidós. 1970.
- BERGLER E., La respectiva importancia de la realidad y de la fantasía en la génesis de la homosexualidad femenina. Rev. Psicoanálisis. Buenos Aires. 1943. Año III. No. 3
- BIEBER I., y Otros. Homosexualidad. Un estudio Psicoanalítico. México, Pax. 1967.
- CAREAGA G., Mitos y Fantasías de la Clase Media en México, México, J. Mortiz. 1977.
- CARUSO I., La separación de los Amantes. México. Siglo XXI. 1975.
- CASTILLO MACHADO A., Estudio caracterológico de un grupo de homosexuales masculinos comparado con un grupo testigo. Psiquiatría. México. Vol. 4 (3) Sep-Dic. 1974.

- CLIMENT CARLOS E., *Epidemiological studies of female prisoners homosexual behavior*. J. Nervous. Ment. Dis. 1977. Jan. Vol. 164 (1).
- DIAZ GUERRERO R., *Estudios de Psicología del Mexicano*. México, Trillas. 1977.
- DIAZ GUERRERO R., LARA TAPIA L., Y SAN ROMAN A. *Estado Demográfico de la Ciudad de México*. Rev. Mex. Invest. Psicol, 1971. 1: (1).
- ESTRADA LEON G., *Homosexualidad Masculina. Un estudio sobre las relaciones madre-padre-hijo*. Tesis Profesional. Fac. Psicología. UNAM. 1970.
- ETCHEGOYEN H. R., *Estudios de Clínica Psicoanalítica sobre la sexualidad*. Buenos Aires. Nueva - Visión. 1977.
- FENICHEL O., *Teoría Psicoanalítica de las Neurosis* Buenos Aires. Paidós. 1966.
- FREUD S., *Una teoría sexual y otros ensayos*. Madrid. Bibl. Nueva. 1968.
- FREUD S., *La sicogénesis de un caso de Homosexualidad en una mujer*. Madrid. Bibl, Nueva. 1968.

- GAMIOCHIPI CARBAJAL L., Factores Socio-Culturales de los medios Urbanos en la génesis de diversas clases de delito. *Psiquiatría*. México. - Vol. 3 (1) Sep-Dic. 1977.
- GARTRELL N., Y OTROS. STUDY of plasma and Testosterone in homosexual females and heterosexual females. *Amer. J. Psychiatry*. Vol. 134 (10) - Oct. 1977.
- GONZALEZ BLANCO A., Delitos sexuales en la doctrina y en el derecho positivo mexicano, México, Porrúa. 1974,
- GONZALEZ PINEDA F., El Mexicano, Psicología de su destructividad. México. Pax. 1968.
- GREENBLATT R., Y OTROS. Endocrinology of sexual Behavior. *Med. Asp. Hum. Sexuality*. Jan. Vol. - 6 (1). 1972.
- KARPMAN B., Perversión Sexual y sexualidad carcelaria. Buenos Aires. Paidós. 1974.
- KLEIN M., Psicoanálisis del Desarrollo Temprano. - Buenos Aires. Paidós. 1974.

LARA TAPIA H., Y OTROS. Algunas normas para la medición de la Depresión. *Neurol. Neurocir. Psiq.* Vol. 17 (1) 1976.

LARA TAPIA H., Y OTROS. Factores de Trastornos Menstruales en pacientes psiquiátricos. *Rev. Médica ISSSTE.* Vol. 7 (2) 1972.

LARA TAPIA H. Y OTROS. "Premisas socio-culturales y psicopatología". VII Congreso Nal. de Ciencias Neurol. y Psiq. en San Luis Potosí. May. 1974.

LARA TAPIA H., Y OTROS. "Eventos Cotidianos, percepción del Stress y enfermedades psiquiátricas". *Rev. Médica ISSSTE.* 7-15 1972.

LARA TAPIA H., Y OTROS. La hospitalización psiquiátrica en un sistema de Seguridad Social (ISSSTE) *Salud Pub.* 17. 1975.

MARCHIORI HIL., *Psicología Criminal.* México. Porrúa. 1977.

MARCHIORI H., *Personalidad del delincuente.* México Porrúa. 1978.

MARTIN B., *Psicología Anormal.* México, Manual Moderno. 1976.

MEAD M., *Sexo y Temperamento en las Sociedades Primitivas*. Barcelona. Laia. 1973.

NELSON C., *A Study of Homosexuality among women inmates at two state Prisons*. Biss. Abst. *Inter*. Vol. 35 (6 a) Dec. 1974.

NUNEZ R., *Aplicación del Inventario Multifásico de la personalidad (MMPI) a la Psicopatología*. - México. Manual Moderno. 1968.

OHLSON E. L., Y OTROS. *Differentiating female homosexual from female heterosexual by use of the MMPI*. *J. Sex Research*. Vol. 10 (4) Nov. 1974.

OBERSTONE A. K., Y OTROS. *Psychological adjustment and life style of single lesbians and single-heterosexual women*. *Psych. W. Quart.* Vol. 1 - (2) Win. 1976.

PASCAL & SUTTEL. *The Bender Gestalt Test. Quantification and Validity for Adults*. New York - Grune & Staratton. 1951.

RADO S., *Homosexualidad en el hombre y en la mujer* Buenos Aires. Paidós. 1967.

RAMIREZ S., *Infancia es Destino*. México. Siglo XXI 1977.

- RATTNER J., *Psicología y Psicopatología de la vida Amorosa*. México Siglo XXI. 1970.
- REIDL MARTINEZ L., *Prisionalización en una cárcel-para mujeres*. México. Bibl. Méx. de Prev. y - Readapt. Social. 1976.
- SCHAFER S., *Sexual and Social problems of lesbians* J. Sex Research. Vol. 12 [1] Feb. 1976.
- SCHAFER S., *Sociosexual behavior in male and female homosexuals: A study in sex differences*. - Arch. Sex. Behavior Vol. 6 [5] Sept. 1977.
- SAFER JEANNE Y OTROS. *Two approaches to the study of female homosexuality: A critical and Comparative review*. Inter. Men. Heal. Res. Newsletter. Vol 17 [1] spr. 1975.
- SILVA J. *Two cases of female homosexuality. A critical study of Sigmund Freud and Helen Deutsche*. Cont. Psich. Vol. II [3] Jul. 1975.
- SOCARIDES C. W., *Desarrollo histórico de los conceptos teóricos y clínicos sobre homosexualidad femenina evidente*. New York. Harcurd Breis & World. 1968.

STORR. A., *Sexual Deviation*. Inglaterra. Penguin -  
B. 1964.

THOMPSON C., *El Psicoanálisis*. México, Fondo Cult.  
Económica. 1961.

VON HENTING H., *La Criminalidad de la Mujer Lésbica*.  
Madrid, Espasa-Calpe. VIII. 1975.

A P E N D I C E S

*Un escritor original,  
no es aquel que no imita a na-  
die; es aquél al cual  
nadie puede imitar.*

*Chateaubriad.*



I- DATOS DEL SUJETO.

- 1- Edad (en años) \_\_\_\_\_
- 2- Ede. Civil: Soltera \_\_\_\_\_ Casada \_\_\_\_\_ Viuda \_\_\_\_\_ U. Libre \_\_\_\_\_ Separada \_\_\_\_\_ Divor \_\_\_\_\_
- 3- Tiempo de casada (en años) \_\_\_\_\_
- 4- Cuántos matrimonios \_\_\_\_\_
- 5- Número de hijos \_\_\_\_\_
- 6- Lugar de Nacimiento \_\_\_\_\_
- 7- Lugar de residencia antes de la detención \_\_\_\_\_
- 8- Tipo de delito \_\_\_\_\_
- 9- Antecedentes delictivos en parientes Si \_\_\_\_\_ No \_\_\_\_\_
- 10- Número de detenciones \_\_\_\_\_

II- DATOS DEL ESPOSO.

- 1- Edad (en años) \_\_\_\_\_
- 2- Lugar de nacimiento \_\_\_\_\_
- 3- Lugar de residencia actual \_\_\_\_\_
- 4- Ocupación \_\_\_\_\_
- 5- Ultimo año escolar que cursé \_\_\_\_\_
- 6- Tiempo de conocerse (años) \_\_\_\_\_
- 7- Se conocieron en el ambiente Social \_\_\_\_\_ Laboral \_\_\_\_\_ Familiar \_\_\_\_\_ Escolar \_\_\_\_\_

III- DATOS DE LOS ABUELOS PATERNOS.

- 1- Lugar de nacimiento: Ella \_\_\_\_\_ El \_\_\_\_\_
- 2- Ultimo lugar de residencia Ella \_\_\_\_\_ El \_\_\_\_\_
- 3- Ocupación Ella \_\_\_\_\_ El \_\_\_\_\_
- 4- Vivió con (en años) Ella \_\_\_\_\_ El \_\_\_\_\_
- 5- Influencia de Ella Afec \_\_\_\_\_ Econ. \_\_\_\_\_ Social \_\_\_\_\_ Intelec \_\_\_\_\_ Mucha \_\_\_\_\_ Rel \_\_\_\_\_ Nada \_\_\_\_\_
- 6- Influencia de El Afec \_\_\_\_\_ Econ. \_\_\_\_\_ Social \_\_\_\_\_ Intelec \_\_\_\_\_ Mucha \_\_\_\_\_ Rel \_\_\_\_\_ Nada \_\_\_\_\_
- 7- Edad del sujeto al morir: Ella \_\_\_\_\_ El \_\_\_\_\_

IV- DATOS DE LOS ABUELOS MATERNOS.

- 1- Lugar de nacimiento Ella \_\_\_\_\_ El \_\_\_\_\_
- 2- Ultimo lugar de residencia Ella \_\_\_\_\_ El \_\_\_\_\_
- 3- Vivió con (en años) Ella \_\_\_\_\_ El \_\_\_\_\_
- 4- Ocupación Ella \_\_\_\_\_ El \_\_\_\_\_
- 5- Influencia ella Afec \_\_\_\_\_ Econ. \_\_\_\_\_ Social \_\_\_\_\_ Intelec \_\_\_\_\_ Mucha \_\_\_\_\_ Rel \_\_\_\_\_ Nada \_\_\_\_\_
- 6- Influencia El Afec \_\_\_\_\_ Econ. \_\_\_\_\_ Social \_\_\_\_\_ Intelec \_\_\_\_\_ Mucha \_\_\_\_\_ Rel \_\_\_\_\_ Nada \_\_\_\_\_
- 7- Edad del Sujeto al morir: Ella \_\_\_\_\_ El \_\_\_\_\_

V- DATOS DE LOS PADRES.

- 1- Lugar de nacimiento Ella \_\_\_\_\_ El \_\_\_\_\_
- 2- Lugar de residencia Ella \_\_\_\_\_ El \_\_\_\_\_
- 3- Ocupación Ella \_\_\_\_\_ El \_\_\_\_\_
- 4- Edad en (años) Ella \_\_\_\_\_ El \_\_\_\_\_
- 5- Años de casados \_\_\_\_\_
- 6- Años de vivir con Ella \_\_\_\_\_ El \_\_\_\_\_
- 7- Edad del sujeto al morir Ella \_\_\_\_\_ El \_\_\_\_\_
- 8- Causas de muerte de Ella \_\_\_\_\_ El \_\_\_\_\_
- 9- Influencia Ella Afec \_\_\_\_\_ Econ. \_\_\_\_\_ Social \_\_\_\_\_ Intelec \_\_\_\_\_ Mucha \_\_\_\_\_ Rel \_\_\_\_\_ Nada \_\_\_\_\_

- 10- Influencia de El Afec. Econ. Social Intelec. Mucha Rel. Nada
- 11- Dependencia económica de ella Mucha Relativa Nada
- 12- Dependencia económica de El Mucha Relativa Nada

**VI- DATOS DE LOS HERMANOS.**

- 1- Número de hermanos \_\_\_\_\_
- 2- Número de hermanas \_\_\_\_\_
- 3- Lugar que ocupa el sujeto entre ellos \_\_\_\_\_
- 4- Último año escolar que cursaron los hermanos en orden de edad:  
Hermanos \_\_\_\_\_ Hermanas \_\_\_\_\_  
\_\_\_\_\_  
\_\_\_\_\_  
\_\_\_\_\_  
\_\_\_\_\_
- 5- Ocupación actual, en orden de edad:  
Hermanos \_\_\_\_\_ Hermanas \_\_\_\_\_  
\_\_\_\_\_  
\_\_\_\_\_  
\_\_\_\_\_
- 6- En la actualidad No. de hermanos que viven en el D.F. \_\_\_\_\_  
No. de hermanos que viven en Provincia \_\_\_\_\_  
No. de hermanos que viven fuera del País \_\_\_\_\_

**VII- DATOS ESCOLARES Y PROFESIONALES DEL SUJETO.**

- 1- Localidad donde estudió Primaria \_\_\_\_\_  
Terminada \_\_\_\_\_ Incompleta \_\_\_\_\_
- 2- Localidad donde estudió Secundaria o equivalente \_\_\_\_\_  
Terminada \_\_\_\_\_ Incompleta \_\_\_\_\_
- 3- Localidad donde estudió Preparatoria \_\_\_\_\_  
Terminada \_\_\_\_\_ Incompleta \_\_\_\_\_
- 4- Loc. donde estudió Facultad a nivel Universidad \_\_\_\_\_  
Terminada \_\_\_\_\_ Incompleta \_\_\_\_\_

**VIII- DATOS DE LA VIDA SEXUAL DEL SUJETO.**

- 1- Relaciones heterosexuales, a qué edad \_\_\_\_\_
- 2- Relaciones heterosexuales satisfactorias Si \_\_\_\_\_ No \_\_\_\_\_
- 3- Relaciones homosexuales, a qué edad \_\_\_\_\_
- 4- Se conocieron en el ambiente Social \_\_\_\_\_ Laboral \_\_\_\_\_ Fam. \_\_\_\_\_ Esc. \_\_\_\_\_ Pris. \_\_\_\_\_
- 5- Rol adoptado en la relación homosexual activa \_\_\_\_\_ Pasiva \_\_\_\_\_ Ambas \_\_\_\_\_
- 6- Hay relación entre el delito cometido y la homosex. Si \_\_\_\_\_ No \_\_\_\_\_



NO ABRA ESTE FOLLETO HASTÁ QUE SE LE INDIQUE

## INVENTARIO MULTIFASICO DE LA PERSONALIDAD MMPI-Español

Dr. S. R. HATHAWAY y Dr. J. C. McKINLEY

Traducido por A. Bernal, A. Colón, E. Fernández, A. Mena, A. Torres y E. Torres,  
el Personal Técnico del Centro de Orientación de la Universidad de Puerto Rico,  
con la colaboración del Dr. Starke R. Hathaway

Adaptación para América Latina por el  
Dr. Rafael Núñez, México

Este inventario consta de oraciones o proposiciones  
enumeradas. Lea cada una y decida si, en su caso, es  
cierta o falsa.

Usted debe marcar las respuestas en la hoja de con-  
testaciones. Fíjese en el ejemplo que aparece al la-  
do derecho. Si la oración es CIERTA o, más o menos  
CIERTA en su caso, rellene con lápiz el círculo en el  
renglón **C** (Cierto), vea el ejemplo 1. Si la oración es  
FALSA o, más o menos FALSA en su caso rellene el  
círculo en el renglón **F** (Falso), vea el ejemplo 2. Si la  
oración o proposición no se aplica a usted o si se trata de algo que de  
conoce, no haga marca alguna en la hoja de contestaciones.

1

C	●
F	○

2

C	○
F	●

Trate de ser SINCERO CONSIGO MISMO y use su propio criterio.  
No deje de contestar ninguna pregunta si puede evitarlo.

Al marcar su respuesta en la hoja de contestaciones, asegúrese de  
que el número de la oración corresponde al número de la respuesta en  
la hoja de contestaciones. Rellene bien sus marcas. Si desea cambiar  
alguna respuesta, borre por completo lo que quiera cambiar.

Recuerde, trate de dar alguna respuesta para cada una de las ora-  
ciones.

No marque este folleto.

**AHORA ABRA SU FOLLETO Y EMPIECE**



# ESCALA DE AUTOMEDICION DE LA DEPRESION.

( E. A. M. D. )

1. Me siento abatido y melancólico.
2. En la mañana me siento mejor.
3. Tengo accesos de llanto o deseos de llorar.
4. Me cuesta trabajo dormirme en la noche.
5. Como igual que antes solía hacerlo.
6. Todavía disfruto de las relaciones sexuales.
7. Noto que estoy perdiendo peso.
8. Tengo molestias de constipación.
9. El corazón me late más aprisa que de costumbre.
10. Me canso sin hacer nada.
11. Tengo la mente tan clara como de costumbre.
12. Me resulta fácil hacer las cosas que acostumbro.
13. Me siento intranquilo y no puedo mantenerme quieto.
14. Tengo esperanza en el futuro.
15. Estoy más irritable de lo normal.
16. Me resulta fácil tomar decisiones.
17. Siento que soy útil y necesario.
18. Mi vida tiene bastante interés.
19. Creo que les haría un favor a los demás manteniéndome.
20. Todavía disfruto con las mismas cosas.

TABLA A

CALIFICACION BASICA	INDICE EAMD	CALIFICACION BASICA	INDICE EAMD	CALIFICACION BASICA	INDICE EAMD
20	25	40	50	60	75
21	26	41	51	61	76
22	28	42	53	62	78
23	29	43	54	63	79
24	30	44	55	64	80
25	31	45	56	65	81
26	33	46	58	66	83
27	34	47	59	67	84
28	35	48	60	68	85
29	36	49	61	69	86
30	38	50	63	70	88
31	39	51	64	71	89
32	40	52	65	72	90
33	41	53	66	73	91
34	43	54	68	74	92
35	44	55	69	75	94
36	45	56	70	76	95
37	46	57	71	77	96
38	48	58	73	78	98
39	49	59	74	79	99
				80	100

TABLA B

DIAGNOSTICOS LOS GRUPOS DE VALORACION.	INDICE EAMD PROMEDIO
CONTROLES NORMALES	33
REACCIONES DE ANSIEDAD	53
DESORDENES DE PERSONA- LIDAD	53
REACCIONES DE AJUSTE	53
DEPRIMIDOS AMBULATORIOS	64
DEPRIMIDOS HOSPITALIZADOS	74

CUESTIONARIO DE TRASTORNOS MENSTRUALES

CASO No. \_\_\_\_\_

Fecha de su período menstrual (regla) más reciente.  
\_\_\_\_\_

Fecha de la semana antes del período menstrual (regla).  
\_\_\_\_\_

En las siguientes páginas se encuentra una lista de síntomas que las mujeres experimentan algunas o muchas veces, durante su ciclo menstrual. Anote la forma como haya experimentado dichos síntomas según la categoría que se describe a continuación:

- 1- No lo he sentido.
- 2- Lo he sentido como una molestia leve.
- 3- Es un malestar tan intenso, que me impide hacer cualquier actividad.

Escriba el número que corresponda a su descripción en el espacio correspondiente de las columnas A. B. C. Las respuestas que Ud. ponga deben ser las más exactas, específicamente durante su ciclo menstrual más reciente y no las de sus ciclos anteriores.

	Durante la Regla. (A)	Semana anterior a la Regla. (B)	Después de la Regla. (C)
1-Ausencia de peso.....	_____	_____	_____
2-Insomnio.....	_____	_____	_____
3-Deseos de Llorar.....	_____	_____	_____
4-Disminución del rendim. en el trab..	_____	_____	_____
5-Músculos envarados o torpes.....	_____	_____	_____
6-Disminución de la memoria.....	_____	_____	_____
7-Confusión.....	_____	_____	_____
8-Tomar siestas o acostarse.....	_____	_____	_____
9-Dolor de cabeza.....	_____	_____	_____
10-Trastornos de la piel.....	_____	_____	_____
11-Sensación de soledad.....	_____	_____	_____
12-Sensación de sofocación.....	_____	_____	_____
13-Sentimental.....	_____	_____	_____
14-Desordenada.....	_____	_____	_____
15-Permanecer en casa (celda).....	_____	_____	_____
16-Cólicos.....	_____	_____	_____
17-Váhdidos o desvanecimientos.....	_____	_____	_____
18-Exitación.....	_____	_____	_____
19-Dolores en el pecho.....	_____	_____	_____
20-Evitar actividades sociales.....	_____	_____	_____
21-Ansiedad!!!!.....	_____	_____	_____
22-Dolor en la espalda.....	_____	_____	_____
23-Sudor frío.....	_____	_____	_____
24-Baja su juicio para opinar.....	_____	_____	_____
25-Fatiga.....	_____	_____	_____

- |  |       |       |       |
|--|-------|-------|-------|
| 26-Náuseas y vómitos.....                          | _____ | _____ | _____ |
| 27-Inquietud o impaciencia.....                    | _____ | _____ | _____ |
| 28-Sensaciones bruscas de dolor.....               | _____ | _____ | _____ |
| 29-Dificultad para concentrarse.....               | _____ | _____ | _____ |
| 30-Fechos sensibles doloridos.....                 | _____ | _____ | _____ |
| 31-Sensación de bienestar.....                     | _____ | _____ | _____ |
| 32-Zumbido o ruido en los oídos.....               | _____ | _____ | _____ |
| 33-Fácil distracción.....                          | _____ | _____ | _____ |
| 34-Hinchazón varias partes del cuerpo.             | _____ | _____ | _____ |
| 35-Accidentes domésticos.....                      | _____ | _____ | _____ |
| 36-Irritabilidad.....                              | _____ | _____ | _____ |
| 37-Dolores o molestias generales.....              | _____ | _____ | _____ |
| 38-Cambios de humor.....                           | _____ | _____ | _____ |
| 39-Palpitaciones del corazón.....                  | _____ | _____ | _____ |
| 40-Depresión (sentirse triste o melancólico).....  | _____ | _____ | _____ |
| 41-Disminución de su eficiencia.....               | _____ | _____ | _____ |
| 42-Torpeza de sus movimientos.....                 | _____ | _____ | _____ |
| 43-Entumecimiento u hormigueo de manos y pies..... | _____ | _____ | _____ |
| 44-Cambio en los hábitos de comer.....             | _____ | _____ | _____ |
| 45-Tensión.....                                    | _____ | _____ | _____ |
| 46-Visión borrosa o puntos oscuros...              | _____ | _____ | _____ |
| 47-Explosiones de energía o de actividad.....      | _____ | _____ | _____ |

Fué diferente su ciclo menstrual más reciente, al anterior? Diga por qué.

---

---

PREMISAS SOCIOCULTURALES

A continuación hay una serie de declaraciones y opiniones relacionadas con la familia mexicana. Favor de leer cada declaración y marcar con una cruz (X) solamente aquellas con las cuales esté de acuerdo. No la marque si no está de acuerdo.

	SI	NO
1.- Los hombres son mas inteligentes que las mujeres	---	---
2.- Una persona debe siempre respetar a sus padres	---	---
3.- Nunca se debe dudar de la palabra del padre	---	---
4.- Una hija debe siempre obedecer a sus padres	---	---
5.- Todas las niñas deben tener confianza en sí mismas	---	---
6.- Un hijo nunca debe poner en duda las órdenes del padre	---	---
7.- La mayoría de los padres mexicanos deberían ser mas justos en sus relaciones con sus hijos	---	---
8.- Un hijo siempre debe obedecer a sus padres	---	---
9.- Las mujeres sufren mas en sus vidas que los hombres	---	---
10.- Para mí, la madre es la persona mas querida del mundo	---	---
11.- Los hombres son por naturaleza superiores a las mujeres	---	---
12.- Las niñas sufren mas en sus vidas que los niños	---	---
13.- La mayoría de las niñas preferirían ser como la madre	---	---
14.- El hombre debe llevar los pantalones en la familia	---	---
15.- Es mucho mejor ser un hombre que una mujer	---	---
16.- Las mujeres jóvenes no deben salir solas de noche	---	---
17.- Una persona debe obedecer siempre a sus padres	---	---
18.- Una buena esposa debe ser siempre fiel a su esposo	---	---
19.- El lugar de la mujer es su hogar	---	---
20.- Una mujer debe ser dócil	---	---
21.- Una persona tiene derecho a poner en duda las órdenes del padre	---	---
22.- El padre debe ser siempre el amo del hogar	---	---



-SI NO

- 23.- Ser virgen es importante para la mujer soltera
- 24.- Todo hombre debe ser fuerte
- 25.- Es mas importante respetar a los padres que amarlos
- 26.- Está bien que una mujer casada trabaje fuera del hogar
- 27.- Una buena esposa no pone en duda la conducta del esposo
- 28.- La mayoría de las mujeres mexicanas viven muy sacrificadas
- 29.- Las mujeres deben ser agresivas
- 30.- Un hombre que comete adulterio dishonra a su familia
- 31.- Mientras mas se ven los padres mejor será el hijo
- 32.- La vida es para sobrellevarla
- 33.- Está bien matar para defender el honor de la familia
- 34.- Una mujer que dishonra a su familia debe ser castigada severamente
- 35.- No es decente que las jóvenes salgan solas con sus novios
- 36.- En México es natural que los hombres pecados tengan amantes
- 37.- Es mejor divertirse solo que acompañado
- 38.- Muchos hijos temen a sus madres
- 39.- Uno debe ser siempre leal a la familia
- 40.- Los niños pequeños no deben interrumpir la conversación de las personas mayores
- 41.- Las mujeres tienen que ser siempre protegidas
- 42.- No se debe confiar totalmente en la gente
- 43.- El "qué dirán" es muy importante para uno
- 44.- Una mujer debe tener tantos hijos como Dios quiera
- 45.- La vida es para gozarla
- 46.- Una mujer casada no debe bailar con otro hombre que no sea su esposo

TABLA 1

Escala de Datos Socioeconómicos.

VARIABLE		G. E.	%	G. C.	%	"t"	Fv	"p"
EDAD	MEDIA	25.933		27.867		1.503		N.S
	D.E	5.092		4.869				
ESCOLARIDAD.	MEDIA	4.167		1.117				
	D.E	2.800		1.270		4.426	1.294	.01
No. DE HIJOS.	MEDIA	1.667		1.467		0.411		N.S
	D.E	1.768		1.995				
LUGAR ENTRE LOS HERMANOS	MEDIA	3.600		1.632				
	D.E	2.567		1.736		2.376	1.72	.025
ESTADO - CIVIL.	CASADAS	10	33.33	13	43.33			
	SOLTERAS	6	20.00	6	20.00			
	UNION LIBRE	9	30.00	9	30.00			
	DIVORCIADAS.	1	3.33	0				
	VIUDAS.	3	10.00	0				
	SEPARADAS	1	3.33	2	6.67			
LUGAR DE NACIMIENTO.	D.F.	19	63.33	16	53.33			
	CD. PROV.	9	30.00	9	30.00			
	PELO. DE PROV.	2	6.67	5	16.67			
OCUPACION	NIVEL UNIVERSITARIO	0		0				

VARIABLE	G. E.	%	G. C.	%	"t"	"p"
OCUPACION NIVEL NORMAL.	0		3	10.00		
EMPLEADA. SECRETARIA	3	10.00	13	43.33		
OBRERA NO CALIFICADA	9	30.00	0			
OBRERA CALIFICADA	3	10.00	3	10.00		
SERVICIO ARTESANIAS	0		1	3.33		
ESTUDIANTE	4	13.33	5	16.67		
HOGAR	11	36.67	5	16.67		

TABLA 2.

Escala de Datos del Matrimonio.

VARIABLE		G. E.	%	G. C.	%	"t"	"P"
TIEMPO DE CASADA.	MEDIA	5.600		4.300			
	D.E	5.468		4.211		1.032	N.S
NUMERO DE MATRIMONIOS	MEDIA	0.867		0.933			
	D.E	0.507		0.691		0.426	N.S
EDAD DEL ESPOSO.	MEDIA	24.933		24.400			
	D.E	18.584		16.126		0.119	N.S
ESCOLARIDAD DEL ESPOSO.	MEDIA	6.233		7.700			
	D.E	5.575		5.784		1.000	N.S
TIEMPO DE CONOCERSE.	MEDIA	4.833		5.133			
	D.E	4.572		5.625		0.227	N.S
LUGAR DE NACIMIENTO DEL ESPOSO.	D.F	11	36.67	7	23.33		
	CD.DE PROVINCIA.	6	20.00	10	33.33		
	PBLO.PROV.	2	6.67	2	6.67		
	EXTRANJERO.	3	10.00	3	10.00		
LUGAR DE RESIDENCIA DEL ESPOSO.	D.F.	20	66.67	21	70.00		
	CD.DE PROV.	2	6.67	1	3.33		
	PBLO.PROV.	0		0			

VARIABLE		G. E.	%	G. C.	%	"t"	"p"
OCUPACION -- DEL ESPOSO.	NIVEL UNI VERSITA-- RIO.	0		1	3.33		
	NIVEL NOR MALISTA.	1	3.33	3	10.00		
	EMPLEADO OFICINA.	4	13.33	6	20.00		
	OB <sup>R</sup> ERO CA LIFICADO.	3	10.00	7	23.33		
	OB <sup>R</sup> ERO NO CALIFICA- DO.	6	20.00	2	6.67		
	ESTUDIANTE	2	6.67	2	6.67		
	EMPLEO ES PORADICO.	0		0			
	DESOCUPA- DO.	0		0			
	OTROS.	6	20.00	1	3.33		
FORMA DE - CONCERSE.	SOCIAL.	12	40.00	12	40.00		
	LABORAL.	6	20.00	6	20.00		
	FAMILIAR.	0		2	6.67		
	ESCOLAR.	4	13.33	2	6.67		
	OTROS.	0		0			

TABLA 3.

Escala de Datos de los Padres.

VARIABLE		G. E.	%	G. C.	%	"t"	"p"
EDAD DE - LA MADRE.	MEDIA	49.100		53.667			
	D.E	12.505		9.057		1.620	N.S
EDAD DEL- PADRE.	MEDIA	51.667		55.600			
	D.E	14.509		15.431		1.017	N.S
AÑOS DE CA- SADOS DE - LOS PADRES	MEDIA	26.767		28.600			
	D.E	9.187		9.141		0.775	N.S
LUGAR DE - NACIMIENTO MADRE.	D.F.	9	30.00	6	20.00		
	CD. PROV.	12	40.00	10	33.33		
	PELO.DE - PROV.	7	23.33	12	40.00		
	EXTRANJE- RO.	2	6.67	2	6.67		
LUGAR DE NA- CIMIENTO PA- DRE.	D.F.	12	40.00	11	36.67		
	CD.DE PROV	7	23.33	8	26.67		
	PELO.DE -- PROV.	10	33.33	8	26.67		
	EXTRANJERO	1	3.33	3	10.00		
OCUPACION MADRE.	HOGAR.	28	93.33	24	80.00		
	SERVICIO.	0		1	3.33		
	OBRAERA NO CALIFICADA	0		1	3.33		

	VARIABLE	G. E.	$\bar{z}$	G. C.	$\bar{z}$	"t"	"p"
OCUPACION MADRE.	OBRERA CALIFICADA.	0		0			
	EMPLEADA OFICINA.	2	6.67	1	3.33		
	NIVEL NORMALISTA.	0		1	3.33		
	NIVEL UNIV.	0		0			
	NINGUNA.	0		0			
	NO ESPECIFICADA.	0		2	6.67		
OCUPACION PADRE.	NIVEL UNIV.	1	3.33	3	10.00		
	NIVEL NORMALISTA.	0		1	3.33		
	EMPLEADO OFICINA.	6	20.00	9	30.00		
	OBRERO CALIFICADO.	3	10.00	0			
	OBRERO NO-CALIFICADO	12	40.00	8	26.67		
	CAMPESINO.	4	13.33	1	3.33		
	EMPLEO ESPORADICO.	0		0			
	NINGUNO.	0		0			
OTROS.	4	13.33	8	26.67			
AÑOS DE - VIVIR CON SUS PADRES	SIEMPRE -- CON AMBOS.	27	90.00	24	80.00		
	SOLO CON - LA MADRE.	2	6.67	1	3.33		
	SOLO CON - EL PADRE.	0		0			
	UN TIEMPO.	1	3.33	5	16.67		
	NUNCA.	0		0			

VARIABLE		G. E.	%	G. C.	%	"t"	P
AÑOS DE VI VIR CON )- SUS PADRES.	NO LOS CO- NOCIO.	1	3.33	0			
INFLUENCIA- DE LA MADRE	APECTIVA.	16	53.33	10	33.33		
	SOCIAL.	0		0			
	ECONOMICA.	0		0			
	INTELECTU- AL.	0		0			
	DE TODOS - TIPOS.	6	20.00	11	36.67		
	NINGUNA.	4	13.33	5	16.67		
	DOS INFLU- ENCIAS.	4	13.33	4	13.33		
	INFLUENCIA DEL PADRE.	APECTIVA.	7	23.33	8	26.67	
SOCIAL.		0		0			
ECONOMICA.		7	23.33	1	3.33		
INTELECTU- AL.		0		1	3.33		
DE TODOS - TIPOS.		5	16.67	11	36.67		
NINGUNA.		7	23.33	7	23.33		
DOS INFLU- ENCIAS.		4	13.33	2	6.67		



TABLA 4

Escala de la Conducta Delictiva y Sexual.

VARIABLE		G. E.	%	G. C.	%	"t"	P	
NUMERO DE- DETENCIONES	MEDIA	1.067		1.000		1.439	NS	
	D.E	0.254		0.000				
TIPO DE DE- LITO.	HOMICIDIO	10	33.33	2	6.67			
	ROBO	3	10.00	3	10.00			
	FRAUDE	2	6.67	10	33.33			
	CONTRA LA SALUD	12	40.00	5	16.67			
	LESIONES	1	3.33	0				
	ABUSO DE- CONFIANZA	1	3.33	2	6.67			
	ASOCIACION DELICTUOSA	0		6	20.00			
	DAÑO EN -- PROP.AJENA	0		0				
	OTROS	1	3.33	2	6.67			
	ANTECEDENTES PENALES.	NO	27	90.00	29	96.67		
		SI	3	10.00	1	3.33		
CONDUCTA SE XUAL.	HETEROSEXU AL	0		29	96.67			
	BISEXUAL	20	66.67	0				
	HOMOSEXUAL ACTIVA	8	26.67	0				
	HOMOSEXUAL PASIVA	2	6.67	0				
	HOMOSEXUAL CIRCUNSTAN CIAL	0		0				
	NINGUNA	0		1	3.33			
	RELACION -- APARENTE EN TRE DELITO- Y HOMOSEXUAL	NO	30	100.	30	100.		
	SI	0		0				
RELACION APA RENTE ENTRE- DELITO Y HE- TEROSEXUALI- DAD.	NO	29	96.67	30	100.			
	SI	1	3.33	0				

TABLA 6.

Comparación de Datos en el M M P I

	G. E.		G. C.		"t"	P
	MEDIA	D.E	MEDIA	D.E		
L	7.633	2.619	8.600	2.621	1.429	NS
F	10.067	5.687	6.900	4.326	2.427	.025 *
K	14.500	4.083	16.933	4.307	2.246	.05 *
Hs	17.600	4.636	15.800	4.318	1.556	NS
D	24.553	4.652	24.833	5.363	0.231	NS
Hi	23.167	5.160	22.867	5.022	0.228	NS
Dp	26.567	4.470	22.933	4.008	3.315	.01 *
Mf	32.067	3.591	33.700	3.025	1.705	NS
Pa	12.633	4.335	10.800	4.003	1.702	NS
Pt	29.100	6.036	26.000	3.248	2.477	.02 *
Es	33.233	8.320	27.867	6.101	2.849	.02 *
Ma	21.100	4.589	18.900	3.977	1.984	NS
Si	29.567	7.323	27.200	6.155	1.355	NS

TABLA 7

Escala de Depresión E A M D ZUNG

	G. E.	G. C.	"t"	P
MEDIA	27.533	25.600		
D.E	8.721	9.449	0.824	NS

TABLA 8.

Escala de Trastornos Menstruales (MDQ)

	VARIABLE	G. E.	G. C.	"t"	Fv	P
FASE MENSTRUAL	MEDIA	5.000	7.900			
	D.E	6.335	8.664	1.480	1.87	NS
FASE PREMENSTRU AL.	MEDIA	4.500	3.167			
	D.E	6.627	4.893	0.887	1.83	NS
RESTO DEL CI-- CLO.	MEDIA	2.600	1.833			
	D.E	5.282	5.305	0.561	1.00	NS

TABLA 9.

GRUPO I Premisas al Papel Masculino.

	SI	%	NO	%	EN BLANCO	%	$\chi^2$
LOS HOMBRES SON MAS INTELIGEN-- TES QUE LAS MU- JERES.	G E 4	13.33	21	70.00	5	16.67	2.157
	G C 1	3.33	22	73.33	7	23.33	1.743
LOS HOMBRES SON POR NATURALEZA- SUPERIORES A -- LAS MUJERES.	G E 10	33.33	16	53.33	4	13.33	1.368
	G C 6	20.00	19	63.33	5	16.67	1.238
EL HOMBRE DEBE- LLEVAR LOS PAN- TALONES EN LA - FAMILIA.	G E 15	50.00	10	33.33	5	16.67	5.424
	G C 8	26.67	19	63.33	3	10.00	4.854
ES MUCHO MEJOR- SER UN HOMBRE - QUE UNA MUJER.	G E 2	6.67	23	76.67	5	16.67	0.222
	G C 3	10.00	22	73.33	5	16.67	0.222
EL PADRE DEBE - SER SIEMPRE EL- AMO DEL HOGAR.	G E 12	40.00	16	53.33	2	6.67	3.610
	G C 8	26.67	15	50.00	7	23.33	0.345
TODO HOMBRE DE- BE SER FUERTE.	G E 19	63.33	8	26.67	3	10.00	2.416
	G C 14	46.67	9	30.00	7	23.33	0.500

**TABLA 10.**

**GRUPO II Premisas al Papel Femenino.**

	SI	%	NO	%	EN BLANCO		$\chi^2$	P
LAS MUJERES SUFREN MAS EN SUS VIDAS QUE LOS HOMBRES.	G E	16	53.33	11	36.67	3	10.00	0.175
	G C	15	50.00	11	36.67	4	13.33	0.013
PARA MI, LA MADRE ES LA PERSONA MAS QUERIDA DEL MUNDO.	G E	26	86.67	2	6.67	2	6.67	0.480
	G C	24	80.00	3	10.00	3	10.00	0.262
LAS NIÑAS SUFREN MAS EN SUS VIDAS QUE LOS NIÑOS.	G E	15	50.00	11	36.67	4	13.33	2.537
	G C	9	30.00	16	53.33	5	16.67	2.407
LA MAYORIA DE LAS NIÑAS PREFIEREN SER COMO LA MADRE.	G E	20	66.67	5	16.67	5	16.67	1.111
	G C	16	53.33	7	23.33	7	23.33	0.696
LAS MUJERES JOVENES NO DEBEN SALIR SOLAS DE NOCHE.	G E	16	53.33	8	26.67	6	20.00	3.436
	G C	9	30.00	13	43.33	8	26.67	3.069
EL LUGAR DE LA MUJER ES EL HOGAR.	G E	18	60.00	6	20.00	6	20.00	6.857
	G C	9	30.00	15	50.00	6	20.00	6.857
UNA MUJER DEBE SER DOCIL.	G E	13	43.33	11	36.67	6	20.00	1.883
	G C	8	26.67	15	50.00	7	23.33	1.785
SER VIRGEN ES IMPORTANTE PARA LA MUJER SOLTERA	G E	9	30.00	20	66.67	1	3.33	2.479
	G C	14	46.67	14	46.67	2	6.67	2.129
LAS MUJERES DEBEN SER AGRESIVAS.	G E	5	16.67	17	56.67	8	26.67	3.814
	G C	2	6.67	24	80.00	4	13.33	2.163

TABLA 11.

GRUPO III Relación Hacia los Padres.

	SI	%	NO	%	EN BLANCO	%	$\chi^2$	P
UNA PERSONA DEBE SIEMPRE RESPETAR A SUS PADRES.	G E	28	93.33	1	3.33	1	3.33	1.333
	G C	28	93.33	0	0.00	2	6.67	0.983
NUNCA SE DEBE DUDAR DE LA AUTORIDAD DEL PADRE.	G E	7	23.33	17	56.67	6	20.00	3.304
	G C	11	36.67	10	33.33	9	30.00	2.515
LA MAYORIA DE LOS PADRES DEBERIAN SER MAS JUSTAS EN SUS RELACIONES CON SUS HIJOS.	G E	28	93.33	0	0.00	2	6.67	1.018
	G C	27	90.00	1	3.33	2	6.67	1.018
UNA PERSONA DEBE OBEDECER SIEMPRE A SUS PADRES.	G E	23	76.67	3	10.00	4	13.33	2.718
	G C	17	56.67	6	20.00	7	23.33	1.723
UNA PERSONA TIENE DERECHO A PONER EN DUDA LAS ORDENES DE SU PADRE.	G E	17	56.67	10	33.33	3	10.00	0.081
	G C	18	60.00	9	30.00	3	10.00	0.081
ES MAS IMPORTANTE RESPETAR A LOS PADRES QUE AMARLOS.	G E	14	46.67	12	40.00	4	13.33	2.633
	G C	10	33.33	11	36.67	9	30.00	0.180
MIENTRAS MAS SEVEROS SON LOS PADRES MEJOR SERA EL HIJO.	G E	6	20.00	23	76.67	1	33.33	2.222
	G C	4	13.33	22	73.33	4	13.33	2.259

TABLA 12.

GRUPO IV Relaciones entre los Esposos.

		SI	%	NO	%	EN BLANCO	%	$\chi^2$	P
UNA BUENA ESPOSA DEBE SER SIEMPRE FIEL A SU ESPOSO	G E	28	93.33	0	0.0	2	6.67	1.456	
	G C	25	83.33	0	0.0	5	16.67	0.000	
ESTA BIEN QUE -- UNA MUJER CASADA TRABAJE FUERA -- DEL HOGAR.	G E	24	80.00	3	10.00	3	10.00	0.587	
	G C	22	73.33	5	16.67	3	10.00	0.587	
UNA BUENA ESPOSA NO PONE EN DUDA- LA CONDUCTA DE - SU ESPOSO.	G E	11	36.67	13	43.33	6	20.00	0.281	
	G C	10	33.33	15	50.00	5	16.67	0.170	
UN HOMBRE QUE CO- METE ADULTERIO - DESHONRA A SU - FAMILIA.	G E	14	46.67	12	40.00	4	13.33	0.719	
	G C	17	56.67	9	30.00	4	13.33	0.719	
UNA MUJER CASADA NO DEBE BAILLAR - CON OTRO HOMBRE- QUE NO SEA SU ES- POSO.	G E	17	56.67	11	36.67	2	6.67	2.931	
	G C	11	36.67	14	46.67	5	16.67	1.481	



TABLA 13.

GRUPO V Actitud hacia los Niños.

		SI	%	NO	%	EN BLANCO	%	X <sup>2</sup>	P
UNA HIJA DEBE - SIEMPRE OBEDE - CER A LOS PA-- DRES.	G E	23	76.67	3	10.00	4	13.33	0.345	
	G C	21	70.00	4	13.33	5	16.67	0.214	
TODAS LAS NIÑAS DEBEN TENER CON FIANZA EN SI -- MISMA.	G E	27	90.00	0	0.0	3	10.00	2.018	
	G C	28	93.33	1	3.33	1	3.33	0.948	
UN HIJO NUNCA - DEBE PONER EN - DUDA LAS ORDE-- NES DEL PADRE.	G E	6	20.00	18	60.00	6	20.00	0.873	
	G C	6	20.00	15	50.00	9	30.00	0.073	
UN HIJO DEBE -- SIEMPRE OBEDE-- CER A LOS PA-- DRES.	G E	23	76.67	2	6.67	5	16.67	0.967	
	G C	20	66.67	4	13.33	6	20.00	0.856	
LOS NIÑOS PEQUE NOS NO DEBEN -- INTERRUMPIR LA- CONVERSACION DE LAS PERSONAS MA YORES.	G E	12	40.00	16	53.33	2	6.67	1.126	
	G C	9	30.00	17	56.67	4	13.33	0.385	

TABLA 14.

GRUPO VI Conducta Social.

		SI	%	NO	%	EN BLANCO	%	X <sup>2</sup>	P
LA MAYORIA DE - LAS MUJERES ME- XICANAS VIVEN - MUY SACRIFICA-- DAS.	G E	19	63.33	8	26.67	3	10.00	0.386	
	G C	21	70.00	6	20.00	3	10.00	0.386	
LA VIDA ES PARA SOBRELLEVARLA.	G E	19	63.33	7	23.33	4	13.33	4.701	
	G C	13	43.33	15	50.00	2	6.67	3.965	
ESTA BIEN MATAR PARA DEFENDER - EL HONOR DE LA- FAMILIA.	G E	2	6.67	26	86.67	2	6.67	0.533	
	G C	1	3.33	26	86.67	3	10.00	0.315	
UNA MUJER QUE - DESHONRA A SU- FAMILIA DEBE -- SER CASTIGADA - SEVERAMENTE.	G E	4	13.33	20	66.67	6	20.00	0.115	
	G C	4	13.33	21	70.00	5	16.67	0.004	
NO ES DECENTE - QUE LAS JOVENES SALGAN SOLAS -- CON SUS NOVIOS.	G E	20	66.67	8	26.67	2	6.67	4.800	
	G C	12	40.00	12	40.00	6	20.00	2.507	
EN MEXICO ES NA TURAL QUE LOS - HOMBRES CASADOS TENGAN AMANTES.	G E	20	66.67	6	20.00	4	13.33	4.400	
	G C	12	40.00	12	40.00	6	20.00	3.926	
ES MEJOR DIVER- TIRSE SOLO QUE- ACOMPANADO.	G E	6	20.00	20	66.67	4	13.33	2.320	
	G C	2	6.67	23	76.67	5	16.67	2.191	
UNO DEBE SER -- SIEMPRE LEAL A- LA FAMILIA.	G E	27	90.00	0	0.0	3	10.00	0.218	
	G C	28	93.33	0	0.0	2	6.67	0.000	

		SI	%	NO	%	EN BLANCO	5	$\chi^2$	P
NO SE DEBE CONFIAR TOTALMENTE EN LA GENTE.	G E	5	16.67	22	73.33	3	10.00	1.562	
	G C	9	30.00	19	63.33	2	6.67	1.345	
EL "QUE DIRAN" ES MUY IMPORTANTE PARA UNO.	G E	4	13.33	20	66.67	6	20.00	2.698	
	G C	3	10.00	25	83.33	2	6.67	0.393	
LA VIDA ES PARA GOZARLA.	G E	20	66.67	1	3.33	9	30.00	5.343	
	G C	17	56.67	7	23.33	6	20.00	4.564	